



Universidad Veracruzana

UNIVERSIDAD VERACRUZANA
DIRECCIÓN GENERAL DE RECURSOS FINANCIEROS
INDICADORES DE LOS PROGRAMAS PRESUPUESTARIOS 2017

U006 Subsidios Federales para Organismos Descentralizados Estatales
Cuarto Trimestre 2017

Table with 3 main columns: INDICADOR, MÉTODO DE CÁLCULO, and RESULTADO. It contains 10 rows of data, including indicators like 'Tasa bruta de escolarización de educación superior en la Universidad Veracruzana' and 'Porcentaje de absorción de alumnos egresados de educación media superior que solicitan su ingreso a la Universidad Veracruzana'.

C.P. MARTHA I. LECHUGA HERNÁNDEZ
DIRECTORA DE PRESUPUESTOS

MTRO. SALVADOR F. TAPIA SPINOSO
SECRETARIO DE ADMINISTRACIÓN Y FINANZAS

C.P. EVANGELINA MURCIA VILLAGÓMEZ
DIRECTORA GENERAL DE RECURSOS FINANCIEROS



Universidad Veracruzana

UNIVERSIDAD VERACRUZANA
DIRECCIÓN GENERAL DE RECURSOS FINANCIEROS
INDICADORES DE LOS PROGRAMAS PRESUPUESTARIOS 2017

S267 Programa de Fortalecimiento de la Calidad Educativa

Cuarto Trimestre 2017

INDICADOR	MÉTODO DE CÁLCULO	RESULTADO
Porcentaje de estudiantes inscritos en programas educativos (PE) de licenciatura reconocidos por su calidad	(Total de estudiantes inscritos en PE de licenciatura reconocidos por su calidad en el 2017/ Total de estudiantes inscritos en PE evaluables de licenciatura en el 2017)*100	(53,447 / 57,827) * 100 = 92.43%
Porcentaje de programas educativos (PE) de licenciatura que logran o conservan la acreditación por organismos reconocidos	(Número de PE de licenciatura que logran o conservan la acreditación por organismos reconocidos en el año 2017 / Total de PE de licenciatura evaluables en el año 2017)*100	(83 / 145) * 100 = 57.24%
Porcentaje de proyectos con recursos apoyados por el Programa de Fortalecimiento de la Calidad en Instituciones Educativas (PFCE)	(Número de proyectos apoyados con recursos en el 2017 / Total de proyectos presentados en el programa PFCE en el 2017) * 100	(30 / 31) * 100 = 96.77%
Porcentaje de recursos autorizados en relación a los gestionados	(Presupuesto total autorizado en el año 2017 / Presupuesto total gestionado en el año 2017)*100	(50,329,668 / 100,000,000) * 100 = 50.33%
Porcentaje de recursos ministrados en relación a los autorizados	(Total de recursos ministrados en el año 2017 / Total de recursos autorizados en el año 2017)*100	(50,329,668 / 50,329,668) * 100 = 100.00%
Porcentaje de recursos ejercidos en relación a los autorizados	(Total de recursos ejercidos en el año 2017 / Total de recursos autorizados en el año 2017)*100	(17,495,367 / 50,329,668) * 100 = 34.76%
Porcentaje de recursos ejercidos en relación a los ministrados	(Total de recursos ejercidos en el año 2017 / Total de recursos ministrados en el año 2017)*100	(17,495,367 / 50,329,668) * 100 = 34.76%
Porcentaje de convenios formalizados	(Total de convenios formalizados en el año 2017 / Total de convenios gestionados en el año 2017)*100	(1 / 1) * 100 = 100.00%

Nota: La información corresponde a programas multianuales.



C.P. MARTHA I. LECHUGA HERNÁNDEZ
DIRECTORA DE PRESUPUESTOS



MTR. SALVADOR F. TAPIA SPINOSO
SECRETARIO DE ADMINISTRACIÓN Y FINANZAS



C.P. EVANGELINA MURCIA VILLAGÓMEZ
DIRECTORA GENERAL DE RECURSOS FINANCIEROS



Universidad Veracruzana

UNIVERSIDAD VERACRUZANA
DIRECCIÓN GENERAL DE RECURSOS FINANCIEROS
INDICADORES DE LOS PROGRAMAS PRESUPUESTARIOS 2017

U080 Programa de Apoyo al Desarrollo de la Educación Superior
Cuarto Trimestre 2017

INDICADOR	MÉTODO DE CÁLCULO	RESULTADO
Porcentaje de recursos autorizados en relación a los gestionados	(Presupuesto total autorizado en el año 2017 / Presupuesto total gestionado en el año 2017)*100	(999,577 / 0) * 100 = 0.00%
Porcentaje de recursos ministrados en relación a los autorizados	(Total de recursos ministrados en el año 2017 / Total de recursos autorizados en el año 2017)*100	(999,577 / 999,577) * 100 = 100.00%
Porcentaje de recursos ejercidos en relación a los autorizados	(Total de recursos ejercidos en el año 2017 / Total de recursos autorizados en el año 2017)*100	(752,825 / 999,577) * 100 = 75.31%
Porcentaje de recursos ejercidos en relación a los ministrados	(Total de recursos ejercidos en el año 2017 / Total de recursos ministrados en el año 2017)*100	(752,825 / 999,577) * 100 = 75.31%
Porcentaje de convenios formalizados	(Total de convenios formalizados en el año 2017 / Total de convenios gestionados en el año 2017)*100	(1 / 1) * 100 = 100.00%

Nota: La información corresponde a programas multianuales.


C.P. MARTHA I. LECHUGA HERNÁNDEZ
DIRECTORA DE PRESUPUESTOS


MTRO. SALVADOR F. TAPIA SPINOSO
SECRETARIO DE ADMINISTRACIÓN Y FINANZAS


C.P. EVANGELINA MURCIA VILLAGÓMEZ
DIRECTORA GENERAL DE RECURSOS FINANCIEROS



Universidad Veracruzana


UNIVERSIDAD VERACRUZANA
DIRECCIÓN GENERAL DE RECURSOS FINANCIEROS
INDICADORES DE LOS PROGRAMAS PRESUPUESTARIOS 2017

S247 Programa para el Desarrollo Profesional Docente

Cuarto Trimestre 2017

INDICADOR	MÉTODO DE CÁLCULO	RESULTADO
Porcentaje de recursos autorizados en relación a los gestionados	(Presupuesto total autorizado en el año 2017 / Presupuesto total gestionado en el año 2017)*100	(25,626,949 / 48,203,760) * 100 = 53.16%
Porcentaje de recursos ministrados en relación a los autorizados	(Total de recursos ministrados en el año 2017 / Total de recursos autorizados en el año 2017)*100	(25,626,949 / 25,626,949) * 100 = 100.00%
Porcentaje de recursos ejercidos en relación a los autorizados	(Total de recursos ejercidos en el año 2017 / Total de recursos autorizados en el año 2017)*100	(2,337,272 / 25,626,949) * 100 = 9.12%
Porcentaje de recursos ejercidos en relación a los ministrados	(Total de recursos ejercidos en el año 2017 / Total de recursos ministrados en el año 2017)*100	(2,337,272 / 25,626,949) * 100 = 9.12%
Porcentaje de convenios formalizados	(Total de convenios formalizados en el año 2017 / Total de convenios gestionados en el año 2017) *100	(3 / 3) * 100 = 100.00%

Nota: La información corresponde a programas multianuales.


C.P. MARTHA I. LECHUGA HERNÁNDEZ
DIRECTORA DE PRESUPUESTOS


MTRO. SALVADOR F. TAPIA SPINOSO
SECRETARIO DE ADMINISTRACIÓN Y FINANZAS


C.P. EVANGELINA MURCIA VILLAGÓMEZ
DIRECTORA GENERAL DE RECURSOS FINANCIEROS



Universidad Veracruzana

UNIVERSIDAD VERACRUZANA
DIRECCIÓN GENERAL DE RECURSOS FINANCIEROS
INDICADORES DE LOS PROGRAMAS PRESUPUESTARIOS 2017

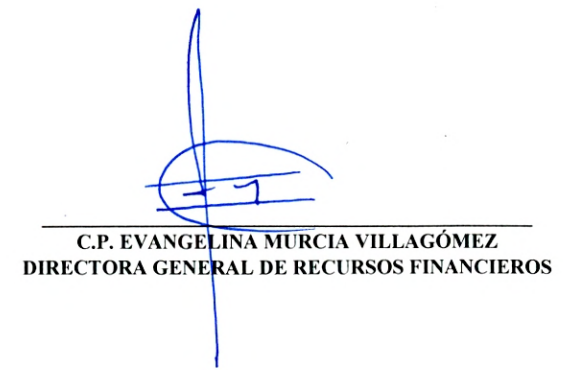
U079 Programa para la Expansión de la Educación Media Superior y Superior
Cuarto Trimestre 2017

INDICADOR	MÉTODO DE CÁLCULO	RESULTADO
Porcentaje de recursos autorizados en relación a los gestionados	(Presupuesto total autorizado en el año 2017 / Presupuesto total gestionado en el año 2017)*100	(1,178,081 / 7,016,792) * 100 = 16.79%
Porcentaje de recursos ministrados en relación a los autorizados	(Total de recursos ministrados en el año 2017 / Total de recursos autorizados en el año 2017)*100	(1,178,081 / 1,178,081) * 100 = 100.00%
Porcentaje de recursos ejercidos en relación a los autorizados	(Total de recursos ejercidos en el año 2017 / Total de recursos autorizados en el año 2017)*100	(0 / 1,178,081) * 100 = 0.00%
Porcentaje de recursos ejercidos en relación a los ministrados	(Total de recursos ejercidos en el año 2017 / Total de recursos ministrados en el año 2017)*100	(0 / 1,178,081) * 100 = 0.00%
Porcentaje de convenios formalizados	(Total de convenios formalizados en el año 2017 / Total de convenios gestionados en el año 2017)*100	(1 / 1) * 100 = 100.00%

Nota: La información corresponde a programas multianuales.


C.P. MARTHA I. LECHUGA HERNÁNDEZ
DIRECTORA DE PRESUPUESTOS


MTRO. SALVADOR F. TAPIA SPINOSO
SECRETARIO DE ADMINISTRACIÓN Y FINANZAS


C.P. EVANGELINA MURCIA VILLAGÓMEZ
DIRECTORA GENERAL DE RECURSOS FINANCIEROS



Universidad Veracruzana

UNIVERSIDAD VERACRUZANA
DIRECCIÓN GENERAL DE RECURSOS FINANCIEROS
INDICADORES DE LOS PROGRAMAS PRESUPUESTARIOS 2017

U040 Programa de Carrera Docente (Recurso Extraordinario)


Cuarto Trimestre 2017

INDICADOR	MÉTODO DE CÁLCULO	RESULTADO
Porcentaje de recursos autorizados en relación a los gestionados	(Presupuesto total autorizado en el año 2017 / Presupuesto total gestionado en el año 2017)*100	(19,480,886 / 0) * 100 = 0.00%
Porcentaje de recursos ministrados en relación a los autorizados	(Total de recursos ministrados en el año 2017 / Total de recursos autorizados en el año 2017)*100	(19,480,886 / 19,480,886) * 100 = 100.00%
Porcentaje de recursos ejercidos en relación a los autorizados	(Total de recursos ejercidos en el año 2017 / Total de recursos autorizados en el año 2017)*100	(19,459,984 / 19,480,886) * 100 = 99.89%
Porcentaje de recursos ejercidos en relación a los ministrados	(Total de recursos ejercidos en el año 2017 / Total de recursos ministrados en el año 2017)*100	(19,459,984 / 19,480,886) * 100 = 99.89%
Porcentaje de convenios formalizados	(Total de convenios formalizados en el año 2017 / Total de convenios gestionados en el año 2017)*100	(1 / 1) * 100 = 100.00%

Nota: La información corresponde a programas multianuales.



C.P. MARTHA I. LECHUGA HERNÁNDEZ
DIRECTORA DE PRESUPUESTOS



MTRO. SALVADOR F. TAPIA SPINOSO
SECRETARIO DE ADMINISTRACIÓN Y FINANZAS



C.P. EVANGELINA MÚRCIA VILLAGÓMEZ
DIRECTORA GENERAL DE RECURSOS FINANCIEROS



Universidad Veracruzana

UNIVERSIDAD VERACRUZANA
DIRECCIÓN GENERAL DE RECURSOS FINANCIEROS
INDICADORES DE LOS PROGRAMAS PRESUPUESTARIOS 2017

U081 Apoyo para el Saneamiento Financiero y para la Atención a Problemas Estructurales de las UPE (Reconocimiento de Plantilla)
Cuarto Trimestre 2017

INDICADOR	MÉTODO DE CÁLCULO	RESULTADO
Tasa bruta de escolarización de la Universidad Veracruzana	(Matrícula total de TSU y Licenciatura al inicio del ciclo escolar 2017-2018/Población total en el rango de edad 18 a 22)*100	Este programa no fue ofertado durante el ejercicio 2017
Porcentaje de plazas autorizadas a regularizar	(Total de plazas autorizadas a regularizar en el año 2017 / Total de plazas solicitadas a regularizar en el año 2017)*100	
Porcentaje de recursos autorizados en relación a los gestionados	(Presupuesto total autorizado en el año 2017 / Presupuesto total gestionado en el año 2017)*100	
Porcentaje de recursos ministrados en relación a los autorizados	(Total de recursos ministrados en el año 2017 / Total de recursos autorizados en el año 2017)*100	
Porcentaje de recursos ejercidos en relación a los autorizados	(Total de recursos ejercidos en el año 2017 / Total de recursos autorizados en el año 2017)*100	
Porcentaje de recursos ejercidos en relación a los ministrados	(Total de recursos ejercidos en el año 2017 / Total de recursos ministrados en el año 2017)*100	
Porcentaje de convenios formalizados	(Total de convenios formalizados en el año 2017 / Total de convenios gestionados en el año 2017) *100	

C.P. MARTHA I. LECHUGA HERNÁNDEZ
DIRECTORA DE PRESUPUESTOS

MTRÓ. SALVADOR F. TAPIA SPINOSO
SECRETARIO DE ADMINISTRACIÓN Y FINANZAS

C.P. EVANGELINA MURCIA VILLAGÓMEZ
DIRECTORA GENERAL DE RECURSOS FINANCIEROS



Universidad Veracruzana

UNIVERSIDAD VERACRUZANA
DIRECCIÓN GENERAL DE RECURSOS FINANCIEROS
INDICADORES DE LOS PROGRAMAS PRESUPUESTARIOS 2017

S244 Programa para la Inclusión y la Equidad Educativa
Cuarto Trimestre 2017

INDICADOR	MÉTODO DE CÁLCULO	RESULTADO
Porcentaje de recursos autorizados en relación a los gestionados	(Presupuesto total autorizado en el año 2017 / Presupuesto total gestionado en el año 2017)*100	(678,000 / 0) * 100 = 0.00%
Porcentaje de recursos ministrados en relación a los autorizados	(Total de recursos ministrados en el año 2017 / Total de recursos autorizados en el año 2017)*100	(678,000 / 678,000) * 100 = 100.00%
Porcentaje de recursos ejercidos en relación a los autorizados	(Total de recursos ejercidos en el año 2017 / Total de recursos autorizados en el año 2017)*100	(0 / 678,000) * 100 = 0.00%
Porcentaje de recursos ejercidos en relación a los ministrados	(Total de recursos ejercidos en el año 2017 / Total de recursos ministrados en el año 2017)*100	(0 / 678,000) * 100 = 0.00%
Porcentaje de convenios formalizados	(Total de convenios formalizados en el año 2017 / Total de convenios gestionados en el año 2017)*100	(1 / 1) * 100 = 100.00%

Nota: La información corresponde a programas multianuales.


C.P. MARTHA I. LECHUGA HERNÁNDEZ
DIRECTORA DE PRESUPUESTOS


MTRO. SALVADOR F. TAPIA SPINOSO
SECRETARIO DE ADMINISTRACIÓN Y FINANZAS


C.P. EVANGELINA MURCIA VILLAGÓMEZ
DIRECTORA GENERAL DE RECURSOS FINANCIEROS



Universidad Veracruzana

UNIVERSIDAD VERACRUZANA
DIRECCIÓN GENERAL DE RECURSOS FINANCIEROS
INDICADORES DE LOS PROGRAMAS PRESUPUESTARIOS 2017


R33 Fondo de Aportaciones Múltiples
Cuarto Trimestre 2017

INDICADOR	MÉTODO DE CÁLCULO	RESULTADO
Porcentaje de entidades académicas apoyadas con recursos para la infraestructura	(Total de entidades académicas que recibieron apoyo de recursos en el 2017 para ampliación y mantenimiento de la infraestructura física / Total de entidades académicas que solicitaron apoyo de recursos en el 2017 para infraestructura)*100	(49 / 69) * 100 = 71.01%
Porcentaje de recursos autorizados en relación a los gestionados	(Presupuesto total autorizado en el año 2017 / Presupuesto total gestionado en el año 2017)*100	(44,895,722 / 102,667,500) * 100 = 43.73%
Porcentaje de recursos ministrados en relación a los autorizados	(Total de recursos ministrados en el año 2017 / Total de recursos autorizados en el año 2017)*100	(42,268,160 / 44,895,722) * 100 = 94.15%
Porcentaje de recursos ejercidos en relación a los autorizados	(Total de recursos ejercidos en el año 2017 / Total de recursos autorizados en el año 2017)*100	(93,157 / 44,895,722) * 100 = 0.21%
Porcentaje de recursos ejercidos en relación a los ministrados	(Total de recursos ejercidos en el año 2017 / Total de recursos ministrados en el año 2017)*100	(93,157 / 42,268,160) * 100 = 0.22%

Nota: La información corresponde a programas multianuales.


C.P. MARTHA I. LECHUGA HERNÁNDEZ
DIRECTORA DE PRESUPUESTOS


MTRO. SALVADOR F. TAPIA SPINOSO
SECRETARIO DE ADMINISTRACIÓN Y FINANZAS


C.P. EVANGELINA MURCIA VILLAGÓMEZ
DIRECTORA GENERAL DE RECURSOS FINANCIEROS