



Universidad Veracruzana

UNIVERSIDAD VERACRUZANA
INDICADORES FINANCIEROS POR OBJETO DE GASTO
POR FUENTE DE FINANCIAMIENTO
PORCENTAJE DE AVANCE AL PERIODO RESPECTO AL PRESUPUESTO ANUAL
CON RESPECTO AL PRESUPUESTO DE EGRESOS APROBADO
Del 01 de enero de 2016 al 31 de diciembre de 2016
CONSOLIDADO

FWRKIOG

Fecha: 21/03/2017

Hora: 12:00:00 p.m.

Hoja: 1

(EN MILES DE PESOS)

CONCEPTO	PRESUPUESTO DE EGRESOS APROBADO	DEVENGADO		PAGADO	
		Monto	%	Monto	%
TOTAL UV:	5,165,109.79	5,223,571.21	101.13	5,109,945.95	98.93
FUENTE DE FINANCIAMIENTO: 0 HISTÓRICO	0.00	8,258.18	0.00	8,229.72	0.00
1000 SERVICIOS PERSONALES	0.00	119.84	0.00	119.84	0.00
1200 REMUNERACIONES AL PERSONAL DE CARÁCTER TRANSITORIO	0.00	32.40	0.00	32.40	0.00
1300 REMUNERACIONES ADICIONALES Y ESPECIALES	0.00	87.44	0.00	87.44	0.00
1500 OTRAS PRESTACIONES SOCIALES Y ECONÓMICAS	0.00	0.00	0.00	0.00	0.00
2000 MATERIALES Y SUMINISTROS	0.00	336.20	0.00	318.43	0.00
2100 MATER. DE ADMIN., EMISIÓN DE DOCTOS. Y ARTS. OFICIALES	0.00	42.38	0.00	24.61	0.00
2200 ALIMENTOS Y UTENSILIOS	0.00	2.65	0.00	2.65	0.00
2400 MAT. Y ARTÍCULOS DE CONSTRUCC. Y DE REPARACIÓN	0.00	16.00	0.00	16.00	0.00
2500 PROD. QUÍMICOS, FARMACÉUTICOS Y DE LAB.	0.00	248.93	0.00	248.93	0.00
2600 COMBUSTIBLES, LUBRICANTES Y ADITIVOS	0.00	26.25	0.00	26.25	0.00
2700 VESTUARIO, BLANCOS, PRENDAS DE PROTECC. Y ARTS. DEPORT.	0.00	0.00	0.00	0.00	0.00
2900 HERRAMIENTAS, REFACC. Y ACCESORIOS MENORES	0.00	0.00	0.00	0.00	0.00
3000 SERVICIOS GENERALES	0.00	1,432.52	0.00	1,430.02	0.00
3100 SERVICIOS BÁSICOS	0.00	1.15	0.00	1.15	0.00
3300 SERV.PROF.CIENTIFICOS, TÉCNICOS Y OTROS SERVICIOS	0.00	207.04	0.00	204.54	0.00
3400 SERV. FINANCIEROS, BANCARIOS Y COMERCIALES	0.00	174.58	0.00	174.58	0.00
3500 SER.DE INSTAL.REP. MANTO. Y CONSERV.	0.00	853.94	0.00	853.94	0.00
3700 SERVICIOS DE TRASLADO Y VIÁTICOS	0.00	106.68	0.00	106.68	0.00
3800 SERVICIOS OFICIALES	0.00	8.35	0.00	8.35	0.00
3900 OTROS SERV. GENERALES	0.00	80.78	0.00	80.78	0.00
5000 BIENES MUEBLES, INMUEBLES E INTANGIBLES	0.00	218.37	0.00	210.18	0.00
5100 OTRAS PRESTACIONES SOCIALES Y ECONÓMICAS	0.00	86.50	0.00	86.50	0.00
5200 MOB. Y EQ. EDUCACIONAL Y RECREATIVO	0.00	34.93	0.00	34.93	0.00
5300 MATER. DE ADMIN., EMISIÓN DE DOCTOS. Y ARTS. OFICIALES	0.00	0.68	0.00	0.68	0.00
5600 ALIMENTOS Y UTENSILIOS	0.00	68.21	0.00	60.03	0.00
5900 MAT. Y ARTÍCULOS DE CONSTRUCC. Y DE REPARACIÓN	0.00	28.05	0.00	28.05	0.00
6000 INVERSIÓN PÚBLICA	0.00	6,151.25	0.00	6,151.25	0.00
6200 OBRA PÚBLICA EN BIENES PROPIOS	0.00	6,151.25	0.00	6,151.25	0.00
8000 PARTICIPACIONES Y APORTACIONES	0.00	0.00	0.00	0.00	0.00
8500 OTRAS PRESTACIONES SOCIALES Y ECONÓMICAS	0.00	0.00	0.00	0.00	0.00



Universidad Veracruzana

UNIVERSIDAD VERACRUZANA
INDICADORES FINANCIEROS POR OBJETO DE GASTO
POR FUENTE DE FINANCIAMIENTO
PORCENTAJE DE AVANCE AL PERIODO RESPECTO AL PRESUPUESTO ANUAL
CON RESPECTO AL PRESUPUESTO DE EGRESOS APROBADO
Del 01 de enero de 2016 al 31 de diciembre de 2016
CONSOLIDADO

FWRKIOG

Fecha: 21/03/2017

Hora: 12:00:00 p.m.

Hoja: 2

(EN MILES DE PESOS)

CONCEPTO	PRESUPUESTO DE EGRESOS APROBADO	DEVENGADO		PAGADO	
		Monto	%	Monto	%
FUENTE DE FINANCIAMIENTO: 4 INGRESOS PROPIOS	125,000.00	264,929.07	211.94	247,929.65	198.34
1000 SERVICIOS PERSONALES	24,473.00	38,813.70	158.60	38,813.70	158.60
1200 REMUNERACIONES AL PERSONAL DE CARÁCTER TRANSITORIO	22,973.00	33,036.16	143.80	33,036.16	143.80
1300 REMUNERACIONES ADICIONALES Y ESPECIALES	0.00	4,617.67	0.00	4,617.67	0.00
1400 SEGURIDAD SOCIAL	0.00	0.00	0.00	0.00	0.00
1500 OTRAS PRESTACIONES SOCIALES Y ECONÓMICAS	0.00	534.87	0.00	534.87	0.00
1700 PAGO DE ESTÍMULOS A SERVICIOS PÚBLICOS	1,500.00	625.00	41.67	625.00	41.67
2000 MATERIALES Y SUMINISTROS	0.00	23,410.25	0.00	21,571.83	0.00
2100 MATER. DE ADMIN., EMISIÓN DE DOCTOS. Y ARTS. OFICIALES	0.00	8,323.43	0.00	7,731.59	0.00
2200 ALIMENTOS Y UTENSILIOS	0.00	1,798.45	0.00	1,669.48	0.00
2400 MAT. Y ARTÍCULOS DE CONSTRUCC. Y DE REPARACIÓN	0.00	3,607.80	0.00	3,428.85	0.00
2500 PROD. QUÍMICOS, FARMACÉUTICOS Y DE LAB.	0.00	6,589.90	0.00	5,977.32	0.00
2600 COMBUSTIBLES, LUBRICANTES Y ADITIVOS	0.00	926.72	0.00	896.14	0.00
2700 VESTUARIO, BLANCOS, PRENDAS DE PROTECC. Y ARTS. DEPORT.	0.00	962.64	0.00	895.66	0.00
2900 HERRAMIENTAS, REFACC. Y ACCESORIOS MENORES	0.00	1,201.29	0.00	972.79	0.00
3000 SERVICIOS GENERALES	0.00	104,325.20	0.00	98,118.18	0.00
3100 SERVICIOS BÁSICOS	0.00	526.24	0.00	486.77	0.00
3200 SERVICIOS DE ARRENDAMIENTO	0.00	8,381.10	0.00	7,512.54	0.00
3300 SERV.PROF.CIENTIFICOS, TÉCNICOS Y OTROS SERVICIOS	0.00	42,538.52	0.00	39,676.42	0.00
3400 SERV. FINANCIEROS, BANCARIOS Y COMERCIALES	0.00	5,056.36	0.00	4,974.90	0.00
3500 SER.DE INSTAL.REP. MANTO. Y CONSERV.	0.00	16,983.23	0.00	15,998.24	0.00
3600 SERVICIOS DE COMUNICACIÓN SOCIAL Y PUBLICIDAD	0.00	172.65	0.00	143.50	0.00
3700 SERVICIOS DE TRASLADO Y VIÁTICOS	0.00	22,869.11	0.00	21,854.77	0.00
3800 SERVICIOS OFICIALES	0.00	5,783.00	0.00	5,456.03	0.00
3900 OTROS SERV. GENERALES	0.00	2,015.00	0.00	2,015.00	0.00
4000 TRANSFERENCIAS, ASIGNACIONES, SUBSIDIOS Y OTRAS AYUDAS	0.00	34,609.00	0.00	34,299.29	0.00
4400 AYUDAS SOCIALES	0.00	34,609.00	0.00	34,299.29	0.00
5000 BIENES MUEBLES, INMUEBLES E INTANGIBLES	50,527.00	47,498.92	94.01	44,587.91	88.25
5100 MOBILIARIO Y EQUIPO DE ADMÓN.	50,527.00	17,212.36	34.07	16,539.72	32.73
5200 MOB. Y EQ. EDUCACIONAL Y RECREATIVO	0.00	3,297.41	0.00	2,837.33	0.00
5300 EQ. E INSTRUMENTAL MÉDICO Y DE LAB.	0.00	9,432.61	0.00	8,802.76	0.00
5400 VEHÍCULOS Y EQ. DE TRANSPORTE	0.00	1,495.40	0.00	1,495.40	0.00



Universidad Veracruzana

UNIVERSIDAD VERACRUZANA
INDICADORES FINANCIEROS POR OBJETO DE GASTO
POR FUENTE DE FINANCIAMIENTO
PORCENTAJE DE AVANCE AL PERIODO RESPECTO AL PRESUPUESTO ANUAL
CON RESPECTO AL PRESUPUESTO DE EGRESOS APROBADO
Del 01 de enero de 2016 al 31 de diciembre de 2016
CONSOLIDADO

FWRKIOG

Fecha: 21/03/2017

Hora: 12:00:00 p.m.

Hoja: 3

(EN MILES DE PESOS)

CONCEPTO	PRESUPUESTO DE EGRESOS APROBADO	DEVENGADO		PAGADO	
		Monto	%	Monto	%
5600 MAQUINARIA, OTROS EQUIPOS Y HERRAMIENTAS	0.00	6,499.69	0.00	5,420.32	0.00
5700 ACTIVOS BIOLÓGICOS	0.00	60.23	0.00	60.23	0.00
5900 ACTIVOS INTANGIBLES	0.00	9,501.22	0.00	9,432.16	0.00
6000 INVERSIÓN PÚBLICA	50,000.00	16,272.00	32.54	10,538.74	21.08
6200 OBRA PÚBLICA EN BIENES PROPIOS	50,000.00	16,272.00	32.54	10,538.74	21.08
8000 PARTICIPACIONES Y APORTACIONES	0.00	0.00	0.00	0.00	0.00
8500 CONVENIOS	0.00	0.00	0.00	0.00	0.00
FUENTE DE FINANCIAMIENTO: 5 RECURSO FEDERAL	2,492,587.77	2,508,522.16	100.64	2,492,283.88	99.99
1000 SERVICIOS PERSONALES	2,303,719.88	2,372,855.20	103.00	2,362,571.26	102.55
1100 REMUNERACIONES AL PERSONAL DE CARÁCTER PERMANENTE	896,986.66	907,933.81	101.22	907,894.40	101.22
1200 REMUNERACIONES AL PERSONAL DE CARÁCTER TRANSITORIO	51,775.44	34,298.00	66.24	34,264.86	66.18
1300 REMUNERACIONES ADICIONALES Y ESPECIALES	250,494.42	305,888.91	122.11	305,587.80	121.99
1400 SEGURIDAD SOCIAL	219,615.10	237,906.69	108.33	237,702.58	108.24
1500 OTRAS PRESTACIONES SOCIALES Y ECONÓMICAS	709,630.54	754,649.37	106.34	744,943.19	104.98
1700 PAGO DE ESTÍMULOS A SERVICIOS PÚBLICOS	175,217.73	132,178.43	75.44	132,178.43	75.44
2000 MATERIALES Y SUMINISTROS	3,097.97	7,610.23	245.65	7,368.91	237.86
2100 MATER. DE ADMIN., EMISIÓN DE DOCTOS. Y ARTS. OFICIALES	3,097.97	780.88	25.21	717.05	23.15
2200 ALIMENTOS Y UTENSILIOS	0.00	139.57	0.00	136.12	0.00
2400 MAT. Y ARTÍCULOS DE CONSTRUCC. Y DE REPARACIÓN	0.00	392.18	0.00	392.18	0.00
2500 PROD. QUÍMICOS, FARMACÉUTICOS Y DE LAB.	0.00	5,610.15	0.00	5,474.10	0.00
2600 COMBUSTIBLES, LUBRICANTES Y ADITIVOS	0.00	114.93	0.00	113.75	0.00
2700 VESTUARIO, BLANCOS, PRENDAS DE PROTECC. Y ARTS. DEPORT.	0.00	29.09	0.00	29.09	0.00
2900 HERRAMIENTAS, REFACC. Y ACCESORIOS MENORES	0.00	543.45	0.00	506.64	0.00
3000 SERVICIOS GENERALES	62,391.87	37,349.63	59.86	35,726.79	57.26
3100 SERVICIOS BÁSICOS	0.00	50.48	0.00	49.70	0.00
3200 SERVICIOS DE ARRENDAMIENTO	0.00	239.20	0.00	191.76	0.00
3300 SERV.PROF.CIENTIFICOS, TÉCNICOS Y OTROS SERVICIOS	9,293.90	7,468.06	80.35	7,446.68	80.12
3400 SERV. FINANCIEROS, BANCARIOS Y COMERCIALES	0.00	47.43	0.00	47.43	0.00
3500 SER.DE INSTAL.REP. MANTO. Y CONSERV.	30,000.00	9,734.18	32.45	8,334.94	27.78
3600 SERVICIOS DE COMUNICACIÓN SOCIAL Y PUBLICIDAD	0.00	2.00	0.00	2.00	0.00
3700 SERVICIOS DE TRASLADO Y VIÁTICOS	23,097.97	18,990.91	82.22	18,836.93	81.55
3800 SERVICIOS OFICIALES	0.00	780.82	0.00	780.82	0.00
3900 OTROS SERV. GENERALES	0.00	36.55	0.00	36.55	0.00



Universidad Veracruzana

UNIVERSIDAD VERACRUZANA
INDICADORES FINANCIEROS POR OBJETO DE GASTO
POR FUENTE DE FINANCIAMIENTO
PORCENTAJE DE AVANCE AL PERIODO RESPECTO AL PRESUPUESTO ANUAL
CON RESPECTO AL PRESUPUESTO DE EGRESOS APROBADO
Del 01 de enero de 2016 al 31 de diciembre de 2016
CONSOLIDADO

FWRKIOG

Fecha: 21/03/2017

Hora: 12:00:00 p.m.

Hoja: 4

(EN MILES DE PESOS)

CONCEPTO	PRESUPUESTO DE EGRESOS APROBADO	DEVENGADO		PAGADO	
		Monto	%	Monto	%
4000 TRANSFERENCIAS, ASIGNACIONES, SUBSIDIOS Y OTRAS AYUDAS	0.00	0.00	0.00	0.00	0.00
5000 BIENES MUEBLES, INMUEBLES E INTANGIBLES	73,278.45	27,479.13	37.50	27,202.07	37.12
5100 MOBILIARIO Y EQUIPO DE ADMÓN.	54,293.90	9,750.93	17.96	9,668.47	17.81
5200 MOB. Y EQ. EDUCACIONAL Y RECREATIVO	10,423.07	1,536.05	14.74	1,467.27	14.08
5300 EQ. E INSTRUMENTAL MÉDICO Y DE LAB.	8,561.48	12,681.24	148.12	12,563.03	146.74
5600 MAQUINARIA, OTROS EQUIPOS Y HERRAMIENTAS	0.00	2,790.42	0.00	2,782.80	0.00
5700 ACTIVOS BIOLÓGICOS	0.00	15.00	0.00	15.00	0.00
5900 ACTIVOS INTANGIBLES	0.00	705.49	0.00	705.49	0.00
6000 INVERSIÓN PÚBLICA	50,099.60	63,227.97	126.20	59,414.85	118.59
6200 OBRA PÚBLICA EN BIENES PROPIOS	50,099.60	63,227.97	126.20	59,414.85	118.59
FUENTE DE FINANCIAMIENTO: 6 RECURSO ESTATAL	2,547,522.02	2,421,979.47	95.07	2,342,684.15	91.96
1000 SERVICIOS PERSONALES	2,139,817.26	1,934,890.64	90.42	1,874,011.08	87.58
1100 REMUNERACIONES AL PERSONAL DE CARÁCTER PERMANENTE	542,957.05	549,406.17	101.19	549,383.97	101.18
1200 REMUNERACIONES AL PERSONAL DE CARÁCTER TRANSITORIO	104,793.28	88,981.83	84.91	88,981.83	84.91
1300 REMUNERACIONES ADICIONALES Y ESPECIALES	285,991.33	224,320.95	78.44	224,000.12	78.32
1400 SEGURIDAD SOCIAL	408,866.95	354,998.19	86.82	301,945.93	73.85
1500 OTRAS PRESTACIONES SOCIALES Y ECONÓMICAS	700,522.81	562,323.06	80.27	554,841.62	79.20
1700 PAGO DE ESTÍMULOS A SERVICIOS PÚBLICOS	96,685.84	154,860.45	160.17	154,857.61	160.17
2000 MATERIALES Y SUMINISTROS	44,437.29	44,136.31	99.32	40,320.52	90.74
2100 MATER. DE ADMIN., EMISIÓN DE DOCTOS. Y ARTS. OFICIALES	16,522.84	17,185.97	104.01	15,384.77	93.11
2200 ALIMENTOS Y UTENSILIOS	5,177.24	4,903.43	94.71	4,837.50	93.44
2400 MAT. Y ARTÍCULOS DE CONSTRUC. Y DE REPARACIÓN	3,530.56	4,470.36	126.62	4,168.27	118.06
2500 PROD. QUÍMICOS, FARMACÉUTICOS Y DE LAB.	9,635.97	8,672.03	90.00	7,362.05	76.40
2600 COMBUSTIBLES, LUBRICANTES Y ADITIVOS	4,805.57	4,720.87	98.24	4,695.38	97.71
2700 VESTUARIO, BLANCOS, PRENDAS DE PROTECC. Y ARTS. DEPORT.	2,986.73	2,883.93	96.56	2,665.52	89.25
2900 HERRAMIENTAS, REFACC. Y ACCESORIOS MENORES	1,778.39	1,299.73	73.08	1,207.03	67.87
3000 SERVICIOS GENERALES	305,379.09	408,277.45	133.70	396,235.45	129.75
3100 SERVICIOS BÁSICOS	86,517.28	62,403.85	72.13	56,820.20	65.67
3200 SERVICIOS DE ARRENDAMIENTO	18,775.92	17,956.96	95.64	17,327.24	92.28
3300 SERV.PROF.CIENTIFICOS, TÉCNICOS Y OTROS SERVICIOS	37,354.01	48,113.99	128.81	46,183.19	123.64
3400 SERV. FINANCIEROS, BANCARIOS Y COMERCIALES	1,716.16	1,668.76	97.24	1,570.35	91.50
3500 SER.DE INSTAL.REP. MANTO. Y CONSERV.	99,983.20	24,374.82	24.38	22,151.88	22.16
3600 SERVICIOS DE COMUNICACIÓN SOCIAL Y PUBLICIDAD	6,213.34	3,927.37	63.21	3,706.48	59.65



Universidad Veracruzana

UNIVERSIDAD VERACRUZANA
INDICADORES FINANCIEROS POR OBJETO DE GASTO
POR FUENTE DE FINANCIAMIENTO
PORCENTAJE DE AVANCE AL PERIODO RESPECTO AL PRESUPUESTO ANUAL
CON RESPECTO AL PRESUPUESTO DE EGRESOS APROBADO
Del 01 de enero de 2016 al 31 de diciembre de 2016
CONSOLIDADO

FWRKIOG

Fecha: 21/03/2017

Hora: 12:00:00 p.m.

Hoja: 5

(EN MILES DE PESOS)

CONCEPTO	PRESUPUESTO DE EGRESOS APROBADO	DEVENGADO		PAGADO	
		Monto	%	Monto	%
3700 SERVICIOS DE TRASLADO Y VIÁTICOS	47,986.42	34,487.13	71.87	33,547.38	69.91
3800 SERVICIOS OFICIALES	5,964.08	5,656.06	94.84	5,242.05	87.89
3900 OTROS SERV. GENERALES	868.68	209,688.51	24,138.80	209,686.68	24,138.59
4000 TRANSFERENCIAS, ASIGNACIONES, SUBSIDIOS Y OTRAS AYUDAS	37,989.79	15,980.85	42.07	15,980.85	42.07
4400 AYUDAS SOCIALES	37,989.79	15,980.85	42.07	15,980.85	42.07
5000 BIENES MUEBLES, INMUEBLES E INTANGIBLES	19,898.59	17,492.66	87.91	15,026.53	75.52
5100 MOBILIARIO Y EQUIPO DE ADMÓN.	6,258.73	4,580.80	73.19	4,469.30	71.41
5200 MOB. Y EQ. EDUCACIONAL Y RECREATIVO	569.10	2,820.03	495.52	2,579.21	453.21
5300 EQ. E INSTRUMENTAL MÉDICO Y DE LAB.	477.60	2,647.75	554.39	571.56	119.67
5400 VEHÍCULOS Y EQ. DE TRANSPORTE	1,315.57	0.00	0.00	0.00	0.00
5600 MAQUINARIA, OTROS EQUIPOS Y HERRAMIENTAS	1,133.91	5,331.92	470.22	5,331.92	470.22
5700 ACTIVOS BIOLÓGICOS	16.00	0.00	0.00	0.00	0.00
5900 ACTIVOS INTANGIBLES	10,127.68	2,112.16	20.86	2,074.53	20.48
6000 INVERSIÓN PÚBLICA	0.00	1,201.55	0.00	1,109.73	0.00
6200 OBRA PÚBLICA EN BIENES PROPIOS	0.00	1,201.55	0.00	1,109.73	0.00
FUENTE DE FINANCIAMIENTO: 7 OTROS RECURSOS	0.00	19,882.32	0.00	18,818.53	0.00
1000 SERVICIOS PERSONALES	0.00	3,343.55	0.00	3,343.55	0.00
1200 REMUNERACIONES AL PERSONAL DE CARÁCTER TRANSITORIO	0.00	1,995.68	0.00	1,995.68	0.00
1300 REMUNERACIONES ADICIONALES Y ESPECIALES	0.00	1,347.87	0.00	1,347.87	0.00
2000 MATERIALES Y SUMINISTROS	0.00	1,897.47	0.00	1,796.78	0.00
2100 OTRAS PRESTACIONES SOCIALES Y ECONÓMICAS	0.00	455.99	0.00	369.37	0.00
2200 ALIMENTOS Y UTENSILIOS	0.00	94.17	0.00	94.17	0.00
2400 MATER. DE ADMIN., EMISIÓN DE DOCTOS. Y ARTS. OFICIALES	0.00	53.68	0.00	53.68	0.00
2500 ALIMENTOS Y UTENSILIOS	0.00	766.14	0.00	754.53	0.00
2600 MAT. Y ARTÍCULOS DE CONSTRUCC. Y DE REPARACIÓN	0.00	434.61	0.00	433.46	0.00
2700 PROD. QUÍMICOS, FARMACÉUTICOS Y DE LAB.	0.00	49.81	0.00	49.81	0.00
2900 COMBUSTIBLES, LUBRICANTES Y ADITIVOS	0.00	43.06	0.00	41.76	0.00
3000 SERVICIOS GENERALES	0.00	11,225.94	0.00	10,339.35	0.00
3100 SERVICIOS BÁSICOS	0.00	138.77	0.00	134.08	0.00
3200 SERVICIOS DE ARRENDAMIENTO	0.00	1,122.99	0.00	396.53	0.00
3300 SERV.PROF.CIENTIFICOS, TÉCNICOS Y OTROS SERVICIOS	0.00	6,578.50	0.00	6,514.10	0.00
3400 SERV. FINANCIEROS, BANCARIOS Y COMERCIALES	0.00	117.94	0.00	115.14	0.00
3500 SER.DE INSTAL.REP. MANTO. Y CONSERV.	0.00	464.10	0.00	414.15	0.00



Universidad Veracruzana

UNIVERSIDAD VERACRUZANA
INDICADORES FINANCIEROS POR OBJETO DE GASTO
POR FUENTE DE FINANCIAMIENTO
PORCENTAJE DE AVANCE AL PERIODO RESPECTO AL PRESUPUESTO ANUAL
CON RESPECTO AL PRESUPUESTO DE EGRESOS APROBADO
Del 01 de enero de 2016 al 31 de diciembre de 2016
CONSOLIDADO

FWRKIOG

Fecha: 21/03/2017

Hora: 12:00:00 p.m.

Hoja: 6

(EN MILES DE PESOS)


CONCEPTO	PRESUPUESTO DE EGRESOS APROBADO	DEVENGADO		PAGADO	
		Monto	%	Monto	%
3600 SERVICIOS DE COMUNICACIÓN SOCIAL Y PUBLICIDAD	0.00	5.99	0.00	5.99	0.00
3700 SERVICIOS DE TRASLADO Y VIÁTICOS	0.00	2,235.76	0.00	2,197.46	0.00
3800 SERVICIOS OFICIALES	0.00	460.82	0.00	460.82	0.00
3900 OTROS SERV. GENERALES	0.00	101.08	0.00	101.08	0.00
5000 BIENES MUEBLES, INMUEBLES E INTANGIBLES	0.00	3,413.95	0.00	3,337.44	0.00
5100 MOBILIARIO Y EQUIPO DE ADMÓN.	0.00	569.71	0.00	557.07	0.00
5200 MOB. Y EQ. EDUCACIONAL Y RECREATIVO	0.00	460.25	0.00	396.38	0.00
5300 EQ. E INSTRUMENTAL MÉDICO Y DE LAB.	0.00	631.58	0.00	631.58	0.00
5400 VEHÍCULOS Y EQ. DE TRANSPORTE	0.00	1,455.64	0.00	1,455.64	0.00
5600 MAQUINARIA, OTROS EQUIPOS Y HERRAMIENTAS	0.00	146.25	0.00	146.25	0.00
5700 ACTIVOS BIOLÓGICOS	0.00	3.50	0.00	3.50	0.00
5900 ACTIVOS INTANGIBLES	0.00	147.02	0.00	147.02	0.00
6000 INVERSIÓN PÚBLICA	0.00	1.41	0.00	1.41	0.00
6200 OBRA PÚBLICA EN BIENES PROPIOS	0.00	1.41	0.00	1.41	0.00
8000 PARTICIPACIONES Y APORTACIONES	0.00	0.00	0.00	0.00	0.00
8500 CONVENIOS	0.00	0.00	0.00	0.00	0.00



C.P. EVANGELINA MURCIA VILLAGÓMEZ
 DIRECTORA DE PRESUPUESTOS



M.A. GERARDO GARCÍA RICARDO
 SECRETARIO DE ADMINISTRACIÓN Y FINANZAS



DRA. ALICIA EGUÍA CASIS
 DIRECTORA GENERAL DE RECURSOS FINANCIEROS



Universidad Veracruzana

UNIVERSIDAD VERACRUZANA
INDICADORES FINANCIEROS POR OBJETO DE GASTO
POR FUENTE DE FINANCIAMIENTO
PORCENTAJE DE AVANCE AL PERIODO RESPECTO AL PRESUPUESTO ANUAL
CON RESPECTO AL PRESUPUESTO DE EGRESOS MODIFICADO
Del 01 de enero de 2016 al 31 de diciembre de 2016
CONSOLIDADO

FWRKIOG

Fecha: 21/03/2017

Hora: 12:20:17 p.m.

Hoja: 1

(EN MILES DE PESOS)

CONCEPTO	PRESUPUESTO DE EGRESOS MODIFICADO	DEVENGADO		PAGADO	
		Monto	%	Monto	%
TOTAL UV:	6,156,987.08	5,223,571.21	84.84	5,109,945.95	82.99
FUENTE DE FINANCIAMIENTO: 0 HISTÓRICO	152,881.70	8,258.18	5.40	8,229.72	5.38
1000 SERVICIOS PERSONALES	3,577.58	119.84	3.35	119.84	3.35
1200 REMUNERACIONES AL PERSONAL DE CARÁCTER TRANSITORIO	225.20	32.40	14.39	32.40	14.39
1300 REMUNERACIONES ADICIONALES Y ESPECIALES	92.03	87.44	95.01	87.44	95.01
1500 OTRAS PRESTACIONES SOCIALES Y ECONÓMICAS	3,260.35	0.00	0.00	0.00	0.00
2000 MATERIALES Y SUMINISTROS	997.12	336.20	33.72	318.43	31.94
2100 MATER. DE ADMIN., EMISIÓN DE DOCTOS. Y ARTS. OFICIALES	229.80	42.38	18.44	24.61	10.71
2200 ALIMENTOS Y UTENSILIOS	53.60	2.65	4.94	2.65	4.94
2400 MAT. Y ARTÍCULOS DE CONSTRUC. Y DE REPARACIÓN	46.62	16.00	34.32	16.00	34.32
2500 PROD. QUÍMICOS, FARMACÉUTICOS Y DE LAB.	551.18	248.93	45.16	248.93	45.16
2600 COMBUSTIBLES, LUBRICANTES Y ADITIVOS	48.20	26.25	54.46	26.25	54.46
2700 VESTUARIO, BLANCOS, PRENDAS DE PROTECC. Y ARTS. DEPORT.	63.00	0.00	0.00	0.00	0.00
2900 HERRAMIENTAS, REFACC. Y ACCESORIOS MENORES	4.71	0.00	0.00	0.00	0.00
3000 SERVICIOS GENERALES	6,547.87	1,432.52	21.88	1,430.02	21.84
3100 SERVICIOS BÁSICOS	2.75	1.15	41.88	1.15	41.88
3300 SERV.PROF.CIENTIFICOS, TÉCNICOS Y OTROS SERVICIOS	533.33	207.04	38.82	204.54	38.35
3400 SERV. FINANCIEROS, BANCARIOS Y COMERCIALES	2,313.94	174.58	7.54	174.58	7.54
3500 SER.DE INSTAL.REP. MANTO. Y CONSERV.	3,065.80	853.94	27.85	853.94	27.85
3700 SERVICIOS DE TRASLADO Y VIÁTICOS	434.38	106.68	24.56	106.68	24.56
3800 SERVICIOS OFICIALES	50.00	8.35	16.70	8.35	16.70
3900 OTROS SERV. GENERALES	147.68	80.78	54.70	80.78	54.70
5000 BIENES MUEBLES, INMUEBLES E INTANGIBLES	103,511.28	218.37	0.21	210.18	0.20
5100 OTRAS PRESTACIONES SOCIALES Y ECONÓMICAS	23,032.87	86.50	0.38	86.50	0.38
5200 MOB. Y EQ. EDUCACIONAL Y RECREATIVO	34.93	34.93	100.00	34.93	100.00
5300 MATER. DE ADMIN., EMISIÓN DE DOCTOS. Y ARTS. OFICIALES	17.30	0.68	3.92	0.68	3.92
5600 ALIMENTOS Y UTENSILIOS	80,397.68	68.21	0.08	60.03	0.07
5900 MAT. Y ARTÍCULOS DE CONSTRUC. Y DE REPARACIÓN	28.50	28.05	98.44	28.05	98.44
6000 INVERSIÓN PÚBLICA	38,063.79	6,151.25	16.16	6,151.25	16.16
6200 OBRA PÚBLICA EN BIENES PROPIOS	38,063.79	6,151.25	16.16	6,151.25	16.16
8000 PARTICIPACIONES Y APORTACIONES	184.06	0.00	0.00	0.00	0.00
8500 OTRAS PRESTACIONES SOCIALES Y ECONÓMICAS	184.06	0.00	0.00	0.00	0.00



Universidad Veracruzana

UNIVERSIDAD VERACRUZANA
INDICADORES FINANCIEROS POR OBJETO DE GASTO
POR FUENTE DE FINANCIAMIENTO
PORCENTAJE DE AVANCE AL PERIODO RESPECTO AL PRESUPUESTO ANUAL
CON RESPECTO AL PRESUPUESTO DE EGRESOS MODIFICADO
Del 01 de enero de 2016 al 31 de diciembre de 2016
CONSOLIDADO

FWRKIOG

Fecha: 21/03/2017

Hora: 12:20:17 p.m.

Hoja: 2

(EN MILES DE PESOS)

CONCEPTO	PRESUPUESTO DE EGRESOS MODIFICADO	DEVENGADO		PAGADO	
		Monto	%	Monto	%
FUENTE DE FINANCIAMIENTO: 4 INGRESOS PROPIOS	602,300.17	264,929.07	43.99	247,929.65	41.16
1000 SERVICIOS PERSONALES	49,855.47	38,813.70	77.85	38,813.70	77.85
1200 REMUNERACIONES AL PERSONAL DE CARÁCTER TRANSITORIO	43,103.74	33,036.16	76.64	33,036.16	76.64
1300 REMUNERACIONES ADICIONALES Y ESPECIALES	5,591.87	4,617.67	82.58	4,617.67	82.58
1400 SEGURIDAD SOCIAL	0.00	0.00	0.00	0.00	0.00
1500 OTRAS PRESTACIONES SOCIALES Y ECONÓMICAS	534.87	534.87	100.00	534.87	100.00
1700 PAGO DE ESTÍMULOS A SERVICIOS PÚBLICOS	625.00	625.00	100.00	625.00	100.00
2000 MATERIALES Y SUMINISTROS	64,189.91	23,410.25	36.47	21,571.83	33.61
2100 MATER. DE ADMIN., EMISIÓN DE DOCTOS. Y ARTS. OFICIALES	22,824.12	8,323.43	36.47	7,731.59	33.87
2200 ALIMENTOS Y UTENSILIOS	5,139.63	1,798.45	34.99	1,669.48	32.48
2400 MAT. Y ARTÍCULOS DE CONSTRUCC. Y DE REPARACIÓN	8,763.62	3,607.80	41.17	3,428.85	39.13
2500 PROD. QUÍMICOS, FARMACÉUTICOS Y DE LAB.	16,393.64	6,589.90	40.20	5,977.32	36.46
2600 COMBUSTIBLES, LUBRICANTES Y ADITIVOS	2,174.85	926.72	42.61	896.14	41.20
2700 VESTUARIO, BLANCOS, PRENDAS DE PROTECC. Y ARTS. DEPORT.	4,604.16	962.64	20.91	895.66	19.45
2900 HERRAMIENTAS, REFACC. Y ACCESORIOS MENORES	4,289.88	1,201.29	28.00	972.79	22.68
3000 SERVICIOS GENERALES	289,420.39	104,325.20	36.05	98,118.18	33.90
3100 SERVICIOS BÁSICOS	1,834.02	526.24	28.69	486.77	26.54
3200 SERVICIOS DE ARRENDAMIENTO	15,164.17	8,381.10	55.27	7,512.54	49.54
3300 SERV.PROF.CIENTIFICOS, TÉCNICOS Y OTROS SERVICIOS	71,107.17	42,538.52	59.82	39,676.42	55.80
3400 SERV. FINANCIEROS, BANCARIOS Y COMERCIALES	6,152.78	5,056.36	82.18	4,974.90	80.86
3500 SER.DE INSTAL.REP. MANTO. Y CONSERV.	103,927.20	16,983.23	16.34	15,998.24	15.39
3600 SERVICIOS DE COMUNICACIÓN SOCIAL Y PUBLICIDAD	932.88	172.65	18.51	143.50	15.38
3700 SERVICIOS DE TRASLADO Y VIÁTICOS	75,083.68	22,869.11	30.46	21,854.77	29.11
3800 SERVICIOS OFICIALES	12,141.39	5,783.00	47.63	5,456.03	44.94
3900 OTROS SERV. GENERALES	3,077.10	2,015.00	65.48	2,015.00	65.48
4000 TRANSFERENCIAS, ASIGNACIONES, SUBSIDIOS Y OTRAS AYUDAS	34,644.00	34,609.00	99.90	34,299.29	99.00
4400 AYUDAS SOCIALES	34,644.00	34,609.00	99.90	34,299.29	99.00
5000 BIENES MUEBLES, INMUEBLES E INTANGIBLES	122,512.05	47,498.92	38.77	44,587.91	36.39
5100 MOBILIARIO Y EQUIPO DE ADMÓN.	44,228.21	17,212.36	38.92	16,539.72	37.40
5200 MOB. Y EQ. EDUCACIONAL Y RECREATIVO	13,894.93	3,297.41	23.73	2,837.33	20.42
5300 EQ. E INSTRUMENTAL MÉDICO Y DE LAB.	30,555.86	9,432.61	30.87	8,802.76	28.81
5400 VEHÍCULOS Y EQ. DE TRANSPORTE	2,313.80	1,495.40	64.63	1,495.40	64.63



Universidad Veracruzana

UNIVERSIDAD VERACRUZANA
INDICADORES FINANCIEROS POR OBJETO DE GASTO
POR FUENTE DE FINANCIAMIENTO
PORCENTAJE DE AVANCE AL PERIODO RESPECTO AL PRESUPUESTO ANUAL
CON RESPECTO AL PRESUPUESTO DE EGRESOS MODIFICADO
Del 01 de enero de 2016 al 31 de diciembre de 2016
CONSOLIDADO

FWRKIOG

Fecha: 21/03/2017

Hora: 12:20:17 p.m.

Hoja: 3

(EN MILES DE PESOS)

CONCEPTO	PRESUPUESTO DE EGRESOS MODIFICADO	DEVENGADO		PAGADO	
		Monto	%	Monto	%
5600 MAQUINARIA, OTROS EQUIPOS Y HERRAMIENTAS	17,975.68	6,499.69	36.16	5,420.32	30.15
5700 ACTIVOS BIOLÓGICOS	73.66	60.23	81.76	60.23	81.76
5900 ACTIVOS INTANGIBLES	13,469.91	9,501.22	70.54	9,432.16	70.02
6000 INVERSIÓN PÚBLICA	30,208.06	16,272.00	53.87	10,538.74	34.89
6200 OBRA PÚBLICA EN BIENES PROPIOS	30,208.06	16,272.00	53.87	10,538.74	34.89
8000 PARTICIPACIONES Y APORTACIONES	11,470.29	0.00	0.00	0.00	0.00
8500 CONVENIOS	11,470.29	0.00	0.00	0.00	0.00
FUENTE DE FINANCIAMIENTO: 5 RECURSO FEDERAL	2,868,239.92	2,508,522.16	87.46	2,492,283.88	86.89
1000 SERVICIOS PERSONALES	2,389,125.51	2,372,855.20	99.32	2,362,571.26	98.89
1100 REMUNERACIONES AL PERSONAL DE CARÁCTER PERMANENTE	909,412.07	907,933.81	99.84	907,894.40	99.83
1200 REMUNERACIONES AL PERSONAL DE CARÁCTER TRANSITORIO	47,076.68	34,298.00	72.86	34,264.86	72.79
1300 REMUNERACIONES ADICIONALES Y ESPECIALES	306,192.45	305,888.91	99.90	305,587.80	99.80
1400 SEGURIDAD SOCIAL	238,143.50	237,906.69	99.90	237,702.58	99.81
1500 OTRAS PRESTACIONES SOCIALES Y ECONÓMICAS	755,686.60	754,649.37	99.86	744,943.19	98.58
1700 PAGO DE ESTÍMULOS A SERVICIOS PÚBLICOS	132,614.21	132,178.43	99.67	132,178.43	99.67
2000 MATERIALES Y SUMINISTROS	18,919.89	7,610.23	40.22	7,368.91	38.95
2100 MATER. DE ADMIN., EMISIÓN DE DOCTOS. Y ARTS. OFICIALES	2,512.41	780.88	31.08	717.05	28.54
2200 ALIMENTOS Y UTENSILIOS	324.30	139.57	43.04	136.12	41.97
2400 MAT. Y ARTÍCULOS DE CONSTRUC. Y DE REPARACIÓN	639.69	392.18	61.31	392.18	61.31
2500 PROD. QUÍMICOS, FARMACÉUTICOS Y DE LAB.	14,253.67	5,610.15	39.36	5,474.10	38.40
2600 COMBUSTIBLES, LUBRICANTES Y ADITIVOS	361.85	114.93	31.76	113.75	31.43
2700 VESTUARIO, BLANCOS, PRENDAS DE PROTECC. Y ARTS. DEPORT.	71.22	29.09	40.84	29.09	40.84
2900 HERRAMIENTAS, REFACC. Y ACCESORIOS MENORES	756.74	543.45	71.82	506.64	66.95
3000 SERVICIOS GENERALES	127,048.42	37,349.63	29.40	35,726.79	28.12
3100 SERVICIOS BÁSICOS	91.37	50.48	55.25	49.70	54.39
3200 SERVICIOS DE ARRENDAMIENTO	486.15	239.20	49.20	191.76	39.44
3300 SERV.PROF.CIENTIFICOS, TÉCNICOS Y OTROS SERVICIOS	14,404.49	7,468.06	51.85	7,446.68	51.70
3400 SERV. FINANCIEROS, BANCARIOS Y COMERCIALES	4,757.46	47.43	1.00	47.43	1.00
3500 SER.DE INSTAL.REP. MANTO. Y CONSERV.	60,770.15	9,734.18	16.02	8,334.94	13.72
3600 SERVICIOS DE COMUNICACIÓN SOCIAL Y PUBLICIDAD	8.03	2.00	24.87	2.00	24.87
3700 SERVICIOS DE TRASLADO Y VIÁTICOS	45,214.42	18,990.91	42.00	18,836.93	41.66
3800 SERVICIOS OFICIALES	1,141.29	780.82	68.41	780.82	68.41
3900 OTROS SERV. GENERALES	175.06	36.55	20.88	36.55	20.88



Universidad Veracruzana

UNIVERSIDAD VERACRUZANA
INDICADORES FINANCIEROS POR OBJETO DE GASTO
POR FUENTE DE FINANCIAMIENTO
PORCENTAJE DE AVANCE AL PERIODO RESPECTO AL PRESUPUESTO ANUAL
CON RESPECTO AL PRESUPUESTO DE EGRESOS MODIFICADO
Del 01 de enero de 2016 al 31 de diciembre de 2016
CONSOLIDADO

FWRKIOG

Fecha: 21/03/2017

Hora: 12:20:17 p.m.

Hoja: 4

(EN MILES DE PESOS)

CONCEPTO	PRESUPUESTO DE EGRESOS MODIFICADO	DEVENGADO		PAGADO	
		Monto	%	Monto	%
4000 TRANSFERENCIAS, ASIGNACIONES, SUBSIDIOS Y OTRAS AYUDAS	0.00	0.00	0.00	0.00	0.00
5000 BIENES MUEBLES, INMUEBLES E INTANGIBLES	166,764.15	27,479.13	16.48	27,202.07	16.31
5100 MOBILIARIO Y EQUIPO DE ADMÓN.	55,416.68	9,750.93	17.60	9,668.47	17.45
5200 MOB. Y EQ. EDUCACIONAL Y RECREATIVO	29,495.84	1,536.05	5.21	1,467.27	4.97
5300 EQ. E INSTRUMENTAL MÉDICO Y DE LAB.	23,747.75	12,681.24	53.40	12,563.03	52.90
5600 MAQUINARIA, OTROS EQUIPOS Y HERRAMIENTAS	56,661.04	2,790.42	4.92	2,782.80	4.91
5700 ACTIVOS BIOLÓGICOS	15.00	15.00	100.00	15.00	100.00
5900 ACTIVOS INTANGIBLES	1,427.84	705.49	49.41	705.49	49.41
6000 INVERSIÓN PÚBLICA	166,381.96	63,227.97	38.00	59,414.85	35.71
6200 OBRA PÚBLICA EN BIENES PROPIOS	166,381.96	63,227.97	38.00	59,414.85	35.71
FUENTE DE FINANCIAMIENTO: 6 RECURSO ESTATAL	2,492,488.79	2,421,979.47	97.17	2,342,684.15	93.99
1000 SERVICIOS PERSONALES	1,934,890.64	1,934,890.64	100.00	1,874,011.08	96.85
1100 REMUNERACIONES AL PERSONAL DE CARÁCTER PERMANENTE	549,406.17	549,406.17	100.00	549,383.97	100.00
1200 REMUNERACIONES AL PERSONAL DE CARÁCTER TRANSITORIO	88,981.83	88,981.83	100.00	88,981.83	100.00
1300 REMUNERACIONES ADICIONALES Y ESPECIALES	224,320.95	224,320.95	100.00	224,000.12	99.86
1400 SEGURIDAD SOCIAL	354,998.19	354,998.19	100.00	301,945.93	85.06
1500 OTRAS PRESTACIONES SOCIALES Y ECONÓMICAS	562,323.06	562,323.06	100.00	554,841.62	98.67
1700 PAGO DE ESTÍMULOS A SERVICIOS PÚBLICOS	154,860.45	154,860.45	100.00	154,857.61	100.00
2000 MATERIALES Y SUMINISTROS	44,855.33	44,136.31	98.40	40,320.52	89.89
2100 MATER. DE ADMIN., EMISIÓN DE DOCTOS. Y ARTS. OFICIALES	17,334.40	17,185.97	99.14	15,384.77	88.75
2200 ALIMENTOS Y UTENSILIOS	4,903.43	4,903.43	100.00	4,837.50	98.66
2400 MAT. Y ARTÍCULOS DE CONSTRUC. Y DE REPARACIÓN	4,736.99	4,470.36	94.37	4,168.27	87.99
2500 PROD. QUÍMICOS, FARMACÉUTICOS Y DE LAB.	8,967.09	8,672.03	96.71	7,362.05	82.10
2600 COMBUSTIBLES, LUBRICANTES Y ADITIVOS	4,720.87	4,720.87	100.00	4,695.38	99.46
2700 VESTUARIO, BLANCOS, PRENDAS DE PROTECC. Y ARTS. DEPORT.	2,892.82	2,883.93	99.69	2,665.52	92.14
2900 HERRAMIENTAS, REFACC. Y ACCESORIOS MENORES	1,299.73	1,299.73	100.00	1,207.03	92.87
3000 SERVICIOS GENERALES	465,707.55	408,277.45	87.67	396,235.45	85.08
3100 SERVICIOS BÁSICOS	63,301.69	62,403.85	98.58	56,820.20	89.76
3200 SERVICIOS DE ARRENDAMIENTO	18,044.25	17,956.96	99.52	17,327.24	96.03
3300 SERV.PROF.CIENTIFICOS, TÉCNICOS Y OTROS SERVICIOS	49,532.82	48,113.99	97.14	46,183.19	93.24
3400 SERV. FINANCIEROS, BANCARIOS Y COMERCIALES	1,702.90	1,668.76	97.99	1,570.35	92.22
3500 SER.DE INSTAL.REP. MANTO. Y CONSERV.	79,366.81	24,374.82	30.71	22,151.88	27.91
3600 SERVICIOS DE COMUNICACIÓN SOCIAL Y PUBLICIDAD	3,927.37	3,927.37	100.00	3,706.48	94.38



Universidad Veracruzana

UNIVERSIDAD VERACRUZANA
INDICADORES FINANCIEROS POR OBJETO DE GASTO
POR FUENTE DE FINANCIAMIENTO
PORCENTAJE DE AVANCE AL PERIODO RESPECTO AL PRESUPUESTO ANUAL
CON RESPECTO AL PRESUPUESTO DE EGRESOS MODIFICADO
Del 01 de enero de 2016 al 31 de diciembre de 2016
CONSOLIDADO

FWRKIOG

Fecha: 21/03/2017

Hora: 12:20:17 p.m.

Hoja: 5

(EN MILES DE PESOS)

CONCEPTO	PRESUPUESTO DE EGRESOS MODIFICADO	DEVENGADO		PAGADO	
		Monto	%	Monto	%
3700 SERVICIOS DE TRASLADO Y VIÁTICOS	34,487.13	34,487.13	100.00	33,547.38	97.28
3800 SERVICIOS OFICIALES	5,656.06	5,656.06	100.00	5,242.05	92.68
3900 OTROS SERV. GENERALES	209,688.51	209,688.51	100.00	209,686.68	100.00
4000 TRANSFERENCIAS, ASIGNACIONES, SUBSIDIOS Y OTRAS AYUDAS	15,980.85	15,980.85	100.00	15,980.85	100.00
4400 AYUDAS SOCIALES	15,980.85	15,980.85	100.00	15,980.85	100.00
5000 BIENES MUEBLES, INMUEBLES E INTANGIBLES	19,507.68	17,492.66	89.67	15,026.53	77.03
5100 MOBILIARIO Y EQUIPO DE ADMÓN.	5,235.17	4,580.80	87.50	4,469.30	85.37
5200 MOB. Y EQ. EDUCACIONAL Y RECREATIVO	3,812.98	2,820.03	73.96	2,579.21	67.64
5300 EQ. E INSTRUMENTAL MÉDICO Y DE LAB.	2,892.62	2,647.75	91.53	571.56	19.76
5400 VEHÍCULOS Y EQ. DE TRANSPORTE	0.00	0.00	0.00	0.00	0.00
5600 MAQUINARIA, OTROS EQUIPOS Y HERRAMIENTAS	5,424.12	5,331.92	98.30	5,331.92	98.30
5700 ACTIVOS BIOLÓGICOS	0.00	0.00	0.00	0.00	0.00
5900 ACTIVOS INTANGIBLES	2,142.80	2,112.16	98.57	2,074.53	96.81
6000 INVERSIÓN PÚBLICA	11,546.74	1,201.55	10.41	1,109.73	9.61
6200 OBRA PÚBLICA EN BIENES PROPIOS	11,546.74	1,201.55	10.41	1,109.73	9.61
FUENTE DE FINANCIAMIENTO: 7 OTROS RECURSOS	41,076.49	19,882.32	48.40	18,818.53	45.81
1000 SERVICIOS PERSONALES	4,810.45	3,343.55	69.51	3,343.55	69.51
1200 REMUNERACIONES AL PERSONAL DE CARÁCTER TRANSITORIO	3,201.96	1,995.68	62.33	1,995.68	62.33
1300 REMUNERACIONES ADICIONALES Y ESPECIALES	1,608.49	1,347.87	83.80	1,347.87	83.80
2000 MATERIALES Y SUMINISTROS	4,047.95	1,897.47	46.87	1,796.78	44.39
2100 OTRAS PRESTACIONES SOCIALES Y ECONÓMICAS	952.52	455.99	47.87	369.37	38.78
2200 ALIMENTOS Y UTENSILIOS	206.69	94.17	45.56	94.17	45.56
2400 MATER. DE ADMIN., EMISIÓN DE DOCTOS. Y ARTS. OFICIALES	149.96	53.68	35.79	53.68	35.79
2500 ALIMENTOS Y UTENSILIOS	1,612.56	766.14	47.51	754.53	46.79
2600 MAT. Y ARTÍCULOS DE CONSTRUC. Y DE REPARACIÓN	670.18	434.61	64.85	433.46	64.68
2700 PROD. QUÍMICOS, FARMACÉUTICOS Y DE LAB.	183.44	49.81	27.15	49.81	27.15
2900 COMBUSTIBLES, LUBRICANTES Y ADITIVOS	272.59	43.06	15.80	41.76	15.32
3000 SERVICIOS GENERALES	20,050.84	11,225.94	55.99	10,339.35	51.57
3100 SERVICIOS BÁSICOS	321.42	138.77	43.17	134.08	41.72
3200 SERVICIOS DE ARRENDAMIENTO	1,436.48	1,122.99	78.18	396.53	27.60
3300 SERV.PROF.CIENTIFICOS, TÉCNICOS Y OTROS SERVICIOS	10,236.55	6,578.50	64.26	6,514.10	63.64
3400 SERV. FINANCIEROS, BANCARIOS Y COMERCIALES	398.65	117.94	29.58	115.14	28.88
3500 SER.DE INSTAL.REP. MANTO. Y CONSERV.	1,130.67	464.10	41.05	414.15	36.63



Universidad Veracruzana

UNIVERSIDAD VERACRUZANA
INDICADORES FINANCIEROS POR OBJETO DE GASTO
POR FUENTE DE FINANCIAMIENTO
PORCENTAJE DE AVANCE AL PERIODO RESPECTO AL PRESUPUESTO ANUAL
CON RESPECTO AL PRESUPUESTO DE EGRESOS MODIFICADO
Del 01 de enero de 2016 al 31 de diciembre de 2016
CONSOLIDADO

FWRKIOG

Fecha: 21/03/2017

Hora: 12:20:17 p.m.

Hoja: 6

(EN MILES DE PESOS)

CONCEPTO	PRESUPUESTO DE EGRESOS MODIFICADO	DEVENGADO		PAGADO	
		Monto	%	Monto	%
3600 SERVICIOS DE COMUNICACIÓN SOCIAL Y PUBLICIDAD	31.12	5.99	19.26	5.99	19.26
3700 SERVICIOS DE TRASLADO Y VIÁTICOS	5,616.89	2,235.76	39.80	2,197.46	39.12
3800 SERVICIOS OFICIALES	613.56	460.82	75.11	460.82	75.11
3900 OTROS SERV. GENERALES	265.50	101.08	38.07	101.08	38.07
5000 BIENES MUEBLES, INMUEBLES E INTANGIBLES	10,154.11	3,413.95	33.62	3,337.44	32.87
5100 MOBILIARIO Y EQUIPO DE ADMÓN.	4,961.31	569.71	11.48	557.07	11.23
5200 MOB. Y EQ. EDUCACIONAL Y RECREATIVO	752.45	460.25	61.17	396.38	52.68
5300 EQ. E INSTRUMENTAL MÉDICO Y DE LAB.	1,384.23	631.58	45.63	631.58	45.63
5400 VEHÍCULOS Y EQ. DE TRANSPORTE	2,353.80	1,455.64	61.84	1,455.64	61.84
5600 MAQUINARIA, OTROS EQUIPOS Y HERRAMIENTAS	530.75	146.25	27.56	146.25	27.56
5700 ACTIVOS BIOLÓGICOS	3.50	3.50	100.00	3.50	100.00
5900 ACTIVOS INTANGIBLES	168.07	147.02	87.48	147.02	87.48
6000 INVERSIÓN PÚBLICA	1.72	1.41	81.61	1.41	81.61
6200 OBRA PÚBLICA EN BIENES PROPIOS	1.72	1.41	81.61	1.41	81.61
8000 PARTICIPACIONES Y APORTACIONES	2,011.42	0.00	0.00	0.00	0.00
8500 CONVENIOS	2,011.42	0.00	0.00	0.00	0.00

C.P. EVANGELINA MURCIA VILLAGÓMEZ
DIRECTORA DE PRESUPUESTOS

M.A. GERARDO GARCÍA RICARDO
SECRETARIO DE ADMINISTRACIÓN Y FINANZAS

DRA. ALICIA EGUÍA CASIS
DIRECTORA GENERAL DE RECURSOS FINANCIEROS



UNIVERSIDAD VERACRUZANA
INDICADORES FINANCIEROS POR OBJETO DE GASTO
POR FUENTE DE FINANCIAMIENTO

FWRKIOG

PORCENTAJE DE AVANCE AL PERIODO RESPECTO AL MONTO CALENDARIZADO AL PERIODO
CON RESPECTO AL PRESUPUESTO DE EGRESOS APROBADO

Fecha: 21/03/2017

Hora: 12:25:00 p.m.

Del 01 de enero de 2016 al 31 de diciembre de 2016

Hoja: 1

CONSOLIDADO

(EN MILES DE PESOS)

CONCEPTO	PRESUPUESTO DE EGRESOS APROBADO	DEVENGADO		PAGADO	
		Monto	%	Monto	%
TOTAL UV:	5,165,109.79	5,223,571.21	101.13	5,109,945.95	98.93
FUENTE DE FINANCIAMIENTO: 0 HISTÓRICO	0.00	8,258.18	0.00	8,229.72	0.00
1000 SERVICIOS PERSONALES	0.00	119.84	0.00	119.84	0.00
1200 REMUNERACIONES AL PERSONAL DE CARÁCTER TRANSITORIO	0.00	32.40	0.00	32.40	0.00
1300 REMUNERACIONES ADICIONALES Y ESPECIALES	0.00	87.44	0.00	87.44	0.00
1500 OTRAS PRESTACIONES SOCIALES Y ECONÓMICAS	0.00	0.00	0.00	0.00	0.00
2000 MATERIALES Y SUMINISTROS	0.00	336.20	0.00	318.43	0.00
2100 MATER. DE ADMIN., EMISIÓN DE DOCTOS. Y ARTS. OFICIALES	0.00	42.38	0.00	24.61	0.00
2200 ALIMENTOS Y UTENSILIOS	0.00	2.65	0.00	2.65	0.00
2400 MAT. Y ARTÍCULOS DE CONSTRUCC. Y DE REPARACIÓN	0.00	16.00	0.00	16.00	0.00
2500 PROD. QUÍMICOS, FARMACÉUTICOS Y DE LAB.	0.00	248.93	0.00	248.93	0.00
2600 COMBUSTIBLES, LUBRICANTES Y ADITIVOS	0.00	26.25	0.00	26.25	0.00
2700 VESTUARIO, BLANCOS, PRENDAS DE PROTECC. Y ARTS. DEPORT.	0.00	0.00	0.00	0.00	0.00
2900 HERRAMIENTAS, REFACC. Y ACCESORIOS MENORES	0.00	0.00	0.00	0.00	0.00
3000 SERVICIOS GENERALES	0.00	1,432.52	0.00	1,430.02	0.00
3100 SERVICIOS BÁSICOS	0.00	1.15	0.00	1.15	0.00
3300 SERV.PROF.CIENTIFICOS, TÉCNICOS Y OTROS SERVICIOS	0.00	207.04	0.00	204.54	0.00
3400 SERV. FINANCIEROS, BANCARIOS Y COMERCIALES	0.00	174.58	0.00	174.58	0.00
3500 SER.DE INSTAL.REP. MANTO. Y CONSERV.	0.00	853.94	0.00	853.94	0.00
3700 SERVICIOS DE TRASLADO Y VIÁTICOS	0.00	106.68	0.00	106.68	0.00
3800 SERVICIOS OFICIALES	0.00	8.35	0.00	8.35	0.00
3900 OTROS SERV. GENERALES	0.00	80.78	0.00	80.78	0.00
5000 BIENES MUEBLES, INMUEBLES E INTANGIBLES	0.00	218.37	0.00	210.18	0.00
5100 OTRAS PRESTACIONES SOCIALES Y ECONÓMICAS	0.00	86.50	0.00	86.50	0.00
5200 MOB. Y EQ. EDUCACIONAL Y RECREATIVO	0.00	34.93	0.00	34.93	0.00
5300 MATER. DE ADMIN., EMISIÓN DE DOCTOS. Y ARTS. OFICIALES	0.00	0.68	0.00	0.68	0.00
5600 ALIMENTOS Y UTENSILIOS	0.00	68.21	0.00	60.03	0.00
5900 MAT. Y ARTÍCULOS DE CONSTRUCC. Y DE REPARACIÓN	0.00	28.05	0.00	28.05	0.00
6000 INVERSIÓN PÚBLICA	0.00	6,151.25	0.00	6,151.25	0.00
6200 OBRA PÚBLICA EN BIENES PROPIOS	0.00	6,151.25	0.00	6,151.25	0.00
8000 PARTICIPACIONES Y APORTACIONES	0.00	0.00	0.00	0.00	0.00
8500 OTRAS PRESTACIONES SOCIALES Y ECONÓMICAS	0.00	0.00	0.00	0.00	0.00



Universidad Veracruzana

**UNIVERSIDAD VERACRUZANA
INDICADORES FINANCIEROS POR OBJETO DE GASTO
POR FUENTE DE FINANCIAMIENTO**

FWRKIOG

**PORCENTAJE DE AVANCE AL PERIODO RESPECTO AL MONTO CALENDARIZADO AL PERIODO
CON RESPECTO AL PRESUPUESTO DE EGRESOS APROBADO**

Fecha: 21/03/2017

Hora: 12:25:00 p.m.

Hoja: 2

Del 01 de enero de 2016 al 31 de diciembre de 2016

CONSOLIDADO

(EN MILES DE PESOS)

CONCEPTO	PRESUPUESTO DE EGRESOS APROBADO	DEVENGADO		PAGADO	
		Monto	%	Monto	%
FUENTE DE FINANCIAMIENTO: 4 INGRESOS PROPIOS	125,000.00	264,929.07	211.94	247,929.65	198.34
1000 SERVICIOS PERSONALES	24,473.00	38,813.70	158.60	38,813.70	158.60
1200 REMUNERACIONES AL PERSONAL DE CARÁCTER TRANSITORIO	22,973.00	33,036.16	143.80	33,036.16	143.80
1300 REMUNERACIONES ADICIONALES Y ESPECIALES	0.00	4,617.67	0.00	4,617.67	0.00
1400 SEGURIDAD SOCIAL	0.00	0.00	0.00	0.00	0.00
1500 OTRAS PRESTACIONES SOCIALES Y ECONÓMICAS	0.00	534.87	0.00	534.87	0.00
1700 PAGO DE ESTÍMULOS A SERVICIOS PÚBLICOS	1,500.00	625.00	41.67	625.00	41.67
2000 MATERIALES Y SUMINISTROS	0.00	23,410.25	0.00	21,571.83	0.00
2100 MATER. DE ADMIN., EMISIÓN DE DOCTOS. Y ARTS. OFICIALES	0.00	8,323.43	0.00	7,731.59	0.00
2200 ALIMENTOS Y UTENSILIOS	0.00	1,798.45	0.00	1,669.48	0.00
2400 MAT. Y ARTÍCULOS DE CONSTRUC. Y DE REPARACIÓN	0.00	3,607.80	0.00	3,428.85	0.00
2500 PROD. QUÍMICOS, FARMACÉUTICOS Y DE LAB.	0.00	6,589.90	0.00	5,977.32	0.00
2600 COMBUSTIBLES, LUBRICANTES Y ADITIVOS	0.00	926.72	0.00	896.14	0.00
2700 VESTUARIO, BLANCOS, PRENDAS DE PROTECC. Y ARTS. DEPORT.	0.00	962.64	0.00	895.66	0.00
2900 HERRAMIENTAS, REFACC. Y ACCESORIOS MENORES	0.00	1,201.29	0.00	972.79	0.00
3000 SERVICIOS GENERALES	0.00	104,325.20	0.00	98,118.18	0.00
3100 SERVICIOS BÁSICOS	0.00	526.24	0.00	486.77	0.00
3200 SERVICIOS DE ARRENDAMIENTO	0.00	8,381.10	0.00	7,512.54	0.00
3300 SERV.PROF.CIENTIFICOS, TÉCNICOS Y OTROS SERVICIOS	0.00	42,538.52	0.00	39,676.42	0.00
3400 SERV. FINANCIEROS, BANCARIOS Y COMERCIALES	0.00	5,056.36	0.00	4,974.90	0.00
3500 SER.DE INSTAL.REP. MANTO. Y CONSERV.	0.00	16,983.23	0.00	15,998.24	0.00
3600 SERVICIOS DE COMUNICACIÓN SOCIAL Y PUBLICIDAD	0.00	172.65	0.00	143.50	0.00
3700 SERVICIOS DE TRASLADO Y VIÁTICOS	0.00	22,869.11	0.00	21,854.77	0.00
3800 SERVICIOS OFICIALES	0.00	5,783.00	0.00	5,456.03	0.00
3900 OTROS SERV. GENERALES	0.00	2,015.00	0.00	2,015.00	0.00
4000 TRANSFERENCIAS, ASIGNACIONES, SUBSIDIOS Y OTRAS AYUDAS	0.00	34,609.00	0.00	34,299.29	0.00
4400 AYUDAS SOCIALES	0.00	34,609.00	0.00	34,299.29	0.00
5000 BIENES MUEBLES, INMUEBLES E INTANGIBLES	50,527.00	47,498.92	94.01	44,587.91	88.25
5100 MOBILIARIO Y EQUIPO DE ADMÓN.	50,527.00	17,212.36	34.07	16,539.72	32.73
5200 MOB. Y EQ. EDUCACIONAL Y RECREATIVO	0.00	3,297.41	0.00	2,837.33	0.00
5300 EQ. E INSTRUMENTAL MÉDICO Y DE LAB.	0.00	9,432.61	0.00	8,802.76	0.00
5400 VEHÍCULOS Y EQ. DE TRANSPORTE	0.00	1,495.40	0.00	1,495.40	0.00



Universidad Veracruzana

**UNIVERSIDAD VERACRUZANA
INDICADORES FINANCIEROS POR OBJETO DE GASTO
POR FUENTE DE FINANCIAMIENTO**

FWRKIOG

**PORCENTAJE DE AVANCE AL PERIODO RESPECTO AL MONTO CALENDARIZADO AL PERIODO
CON RESPECTO AL PRESUPUESTO DE EGRESOS APROBADO**

Fecha: 21/03/2017

Hora: 12:25:00 p.m.

Hoja: 3

Del 01 de enero de 2016 al 31 de diciembre de 2016

CONSOLIDADO

(EN MILES DE PESOS)

CONCEPTO	PRESUPUESTO DE EGRESOS APROBADO	DEVENGADO		PAGADO	
		Monto	%	Monto	%
5600 MAQUINARIA, OTROS EQUIPOS Y HERRAMIENTAS	0.00	6,499.69	0.00	5,420.32	0.00
5700 ACTIVOS BIOLÓGICOS	0.00	60.23	0.00	60.23	0.00
5900 ACTIVOS INTANGIBLES	0.00	9,501.22	0.00	9,432.16	0.00
6000 INVERSIÓN PÚBLICA	50,000.00	16,272.00	32.54	10,538.74	21.08
6200 OBRA PÚBLICA EN BIENES PROPIOS	50,000.00	16,272.00	32.54	10,538.74	21.08
8000 PARTICIPACIONES Y APORTACIONES	0.00	0.00	0.00	0.00	0.00
8500 CONVENIOS	0.00	0.00	0.00	0.00	0.00
FUENTE DE FINANCIAMIENTO: 5 RECURSO FEDERAL	2,492,587.77	2,508,522.16	100.64	2,492,283.88	99.99
1000 SERVICIOS PERSONALES	2,303,719.88	2,372,855.20	103.00	2,362,571.26	102.55
1100 REMUNERACIONES AL PERSONAL DE CARÁCTER PERMANENTE	896,986.66	907,933.81	101.22	907,894.40	101.22
1200 REMUNERACIONES AL PERSONAL DE CARÁCTER TRANSITORIO	51,775.44	34,298.00	66.24	34,264.86	66.18
1300 REMUNERACIONES ADICIONALES Y ESPECIALES	250,494.42	305,888.91	122.11	305,587.80	121.99
1400 SEGURIDAD SOCIAL	219,615.10	237,906.69	108.33	237,702.58	108.24
1500 OTRAS PRESTACIONES SOCIALES Y ECONÓMICAS	709,630.54	754,649.37	106.34	744,943.19	104.98
1700 PAGO DE ESTÍMULOS A SERVICIOS PÚBLICOS	175,217.73	132,178.43	75.44	132,178.43	75.44
2000 MATERIALES Y SUMINISTROS	3,097.97	7,610.23	245.65	7,368.91	237.86
2100 MATER. DE ADMIN., EMISIÓN DE DOCTOS. Y ARTS. OFICIALES	3,097.97	780.88	25.21	717.05	23.15
2200 ALIMENTOS Y UTENSILIOS	0.00	139.57	0.00	136.12	0.00
2400 MAT. Y ARTÍCULOS DE CONSTRUC. Y DE REPARACIÓN	0.00	392.18	0.00	392.18	0.00
2500 PROD. QUÍMICOS, FARMACÉUTICOS Y DE LAB.	0.00	5,610.15	0.00	5,474.10	0.00
2600 COMBUSTIBLES, LUBRICANTES Y ADITIVOS	0.00	114.93	0.00	113.75	0.00
2700 VESTUARIO, BLANCOS, PRENDAS DE PROTECC. Y ARTS. DEPORT.	0.00	29.09	0.00	29.09	0.00
2900 HERRAMIENTAS, REFACC. Y ACCESORIOS MENORES	0.00	543.45	0.00	506.64	0.00
3000 SERVICIOS GENERALES	62,391.87	37,349.63	59.86	35,726.79	57.26
3100 SERVICIOS BÁSICOS	0.00	50.48	0.00	49.70	0.00
3200 SERVICIOS DE ARRENDAMIENTO	0.00	239.20	0.00	191.76	0.00
3300 SERV.PROF.CIENTIFICOS, TÉCNICOS Y OTROS SERVICIOS	9,293.90	7,468.06	80.35	7,446.68	80.12
3400 SERV. FINANCIEROS, BANCARIOS Y COMERCIALES	0.00	47.43	0.00	47.43	0.00
3500 SER.DE INSTAL.REP. MANTO. Y CONSERV.	30,000.00	9,734.18	32.45	8,334.94	27.78
3600 SERVICIOS DE COMUNICACIÓN SOCIAL Y PUBLICIDAD	0.00	2.00	0.00	2.00	0.00
3700 SERVICIOS DE TRASLADO Y VIÁTICOS	23,097.97	18,990.91	82.22	18,836.93	81.55
3800 SERVICIOS OFICIALES	0.00	780.82	0.00	780.82	0.00
3900 OTROS SERV. GENERALES	0.00	36.55	0.00	36.55	0.00



Universidad Veracruzana

**UNIVERSIDAD VERACRUZANA
INDICADORES FINANCIEROS POR OBJETO DE GASTO
POR FUENTE DE FINANCIAMIENTO**

**PORCENTAJE DE AVANCE AL PERIODO RESPECTO AL MONTO CALENDARIZADO AL PERIODO
CON RESPECTO AL PRESUPUESTO DE EGRESOS APROBADO**

Del 01 de enero de 2016 al 31 de diciembre de 2016

CONSOLIDADO

(EN MILES DE PESOS)

FWRKIOG

Fecha: 21/03/2017

Hora: 12:25:00 p.m.

Hoja: 4

CONCEPTO	PRESUPUESTO DE EGRESOS APROBADO	DEVENGADO		PAGADO	
		Monto	%	Monto	%
4000 TRANSFERENCIAS, ASIGNACIONES, SUBSIDIOS Y OTRAS AYUDAS	0.00	0.00	0.00	0.00	0.00
5000 BIENES MUEBLES, INMUEBLES E INTANGIBLES	73,278.45	27,479.13	37.50	27,202.07	37.12
5100 MOBILIARIO Y EQUIPO DE ADMÓN.	54,293.90	9,750.93	17.96	9,668.47	17.81
5200 MOB. Y EQ. EDUCACIONAL Y RECREATIVO	10,423.07	1,536.05	14.74	1,467.27	14.08
5300 EQ. E INSTRUMENTAL MÉDICO Y DE LAB.	8,561.48	12,681.24	148.12	12,563.03	146.74
5600 MAQUINARIA, OTROS EQUIPOS Y HERRAMIENTAS	0.00	2,790.42	0.00	2,782.80	0.00
5700 ACTIVOS BIOLÓGICOS	0.00	15.00	0.00	15.00	0.00
5900 ACTIVOS INTANGIBLES	0.00	705.49	0.00	705.49	0.00
6000 INVERSIÓN PÚBLICA	50,099.60	63,227.97	126.20	59,414.85	118.59
6200 OBRA PÚBLICA EN BIENES PROPIOS	50,099.60	63,227.97	126.20	59,414.85	118.59
FUENTE DE FINANCIAMIENTO: 6 RECURSO ESTATAL	2,547,522.02	2,421,979.47	95.07	2,342,684.15	91.96
1000 SERVICIOS PERSONALES	2,139,817.26	1,934,890.64	90.42	1,874,011.08	87.58
1100 REMUNERACIONES AL PERSONAL DE CARÁCTER PERMANENTE	542,957.05	549,406.17	101.19	549,383.97	101.18
1200 REMUNERACIONES AL PERSONAL DE CARÁCTER TRANSITORIO	104,793.28	88,981.83	84.91	88,981.83	84.91
1300 REMUNERACIONES ADICIONALES Y ESPECIALES	285,991.33	224,320.95	78.44	224,000.12	78.32
1400 SEGURIDAD SOCIAL	408,866.95	354,998.19	86.82	301,945.93	73.85
1500 OTRAS PRESTACIONES SOCIALES Y ECONÓMICAS	700,522.81	562,323.06	80.27	554,841.62	79.20
1700 PAGO DE ESTÍMULOS A SERVICIOS PÚBLICOS	96,685.84	154,860.45	160.17	154,857.61	160.17
2000 MATERIALES Y SUMINISTROS	44,437.29	44,136.31	99.32	40,320.52	90.74
2100 MATER. DE ADMIN., EMISIÓN DE DOCTOS. Y ARTS. OFICIALES	16,522.84	17,185.97	104.01	15,384.77	93.11
2200 ALIMENTOS Y UTENSILIOS	5,177.24	4,903.43	94.71	4,837.50	93.44
2400 MAT. Y ARTÍCULOS DE CONSTRUCC. Y DE REPARACIÓN	3,530.56	4,470.36	126.62	4,168.27	118.06
2500 PROD. QUÍMICOS, FARMACÉUTICOS Y DE LAB.	9,635.97	8,672.03	90.00	7,362.05	76.40
2600 COMBUSTIBLES, LUBRICANTES Y ADITIVOS	4,805.57	4,720.87	98.24	4,695.38	97.71
2700 VESTUARIO, BLANCOS, PRENDAS DE PROTECC. Y ARTS. DEPORT.	2,986.73	2,883.93	96.56	2,665.52	89.25
2900 HERRAMIENTAS, REFACC. Y ACCESORIOS MENORES	1,778.39	1,299.73	73.08	1,207.03	67.87
3000 SERVICIOS GENERALES	305,379.09	408,277.45	133.70	396,235.45	129.75
3100 SERVICIOS BÁSICOS	86,517.28	62,403.85	72.13	56,820.20	65.67
3200 SERVICIOS DE ARRENDAMIENTO	18,775.92	17,956.96	95.64	17,327.24	92.28
3300 SERV.PROF.CIENTIFICOS, TÉCNICOS Y OTROS SERVICIOS	37,354.01	48,113.99	128.81	46,183.19	123.64
3400 SERV. FINANCIEROS, BANCARIOS Y COMERCIALES	1,716.16	1,668.76	97.24	1,570.35	91.50
3500 SER.DE INSTAL.REP. MANTO. Y CONSERV.	99,983.20	24,374.82	24.38	22,151.88	22.16
3600 SERVICIOS DE COMUNICACIÓN SOCIAL Y PUBLICIDAD	6,213.34	3,927.37	63.21	3,706.48	59.65



Universidad Veracruzana

**UNIVERSIDAD VERACRUZANA
INDICADORES FINANCIEROS POR OBJETO DE GASTO
POR FUENTE DE FINANCIAMIENTO**

FWRKIOG

**PORCENTAJE DE AVANCE AL PERIODO RESPECTO AL MONTO CALENDARIZADO AL PERIODO
CON RESPECTO AL PRESUPUESTO DE EGRESOS APROBADO**

Fecha: 21/03/2017

Hora: 12:25:00 p.m.

Hoja: 5

Del 01 de enero de 2016 al 31 de diciembre de 2016

CONSOLIDADO

(EN MILES DE PESOS)

CONCEPTO	PRESUPUESTO DE EGRESOS APROBADO	DEVENGADO		PAGADO	
		Monto	%	Monto	%
3700 SERVICIOS DE TRASLADO Y VIÁTICOS	47,986.42	34,487.13	71.87	33,547.38	69.91
3800 SERVICIOS OFICIALES	5,964.08	5,656.06	94.84	5,242.05	87.89
3900 OTROS SERV. GENERALES	868.68	209,688.51	24,138.80	209,686.68	24,138.59
4000 TRANSFERENCIAS, ASIGNACIONES, SUBSIDIOS Y OTRAS AYUDAS	37,989.79	15,980.85	42.07	15,980.85	42.07
4400 AYUDAS SOCIALES	37,989.79	15,980.85	42.07	15,980.85	42.07
5000 BIENES MUEBLES, INMUEBLES E INTANGIBLES	19,898.59	17,492.66	87.91	15,026.53	75.52
5100 MOBILIARIO Y EQUIPO DE ADMÓN.	6,258.73	4,580.80	73.19	4,469.30	71.41
5200 MOB. Y EQ. EDUCACIONAL Y RECREATIVO	569.10	2,820.03	495.52	2,579.21	453.21
5300 EQ. E INSTRUMENTAL MÉDICO Y DE LAB.	477.60	2,647.75	554.39	571.56	119.67
5400 VEHÍCULOS Y EQ. DE TRANSPORTE	1,315.57	0.00	0.00	0.00	0.00
5600 MAQUINARIA, OTROS EQUIPOS Y HERRAMIENTAS	1,133.91	5,331.92	470.22	5,331.92	470.22
5700 ACTIVOS BIOLÓGICOS	16.00	0.00	0.00	0.00	0.00
5900 ACTIVOS INTANGIBLES	10,127.68	2,112.16	20.86	2,074.53	20.48
6000 INVERSIÓN PÚBLICA	0.00	1,201.55	0.00	1,109.73	0.00
6200 OBRA PÚBLICA EN BIENES PROPIOS	0.00	1,201.55	0.00	1,109.73	0.00
FUENTE DE FINANCIAMIENTO: 7 OTROS RECURSOS	0.00	19,882.32	0.00	18,818.53	0.00
1000 SERVICIOS PERSONALES	0.00	3,343.55	0.00	3,343.55	0.00
1200 REMUNERACIONES AL PERSONAL DE CARÁCTER TRANSITORIO	0.00	1,995.68	0.00	1,995.68	0.00
1300 REMUNERACIONES ADICIONALES Y ESPECIALES	0.00	1,347.87	0.00	1,347.87	0.00
2000 MATERIALES Y SUMINISTROS	0.00	1,897.47	0.00	1,796.78	0.00
2100 OTRAS PRESTACIONES SOCIALES Y ECONÓMICAS	0.00	455.99	0.00	369.37	0.00
2200 ALIMENTOS Y UTENSILIOS	0.00	94.17	0.00	94.17	0.00
2400 MATER. DE ADMIN., EMISIÓN DE DOCTOS. Y ARTS. OFICIALES	0.00	53.68	0.00	53.68	0.00
2500 ALIMENTOS Y UTENSILIOS	0.00	766.14	0.00	754.53	0.00
2600 MAT. Y ARTÍCULOS DE CONSTRUCC. Y DE REPARACIÓN	0.00	434.61	0.00	433.46	0.00
2700 PROD. QUÍMICOS, FARMACÉUTICOS Y DE LAB.	0.00	49.81	0.00	49.81	0.00
2900 COMBUSTIBLES, LUBRICANTES Y ADITIVOS	0.00	43.06	0.00	41.76	0.00
3000 SERVICIOS GENERALES	0.00	11,225.94	0.00	10,339.35	0.00
3100 SERVICIOS BÁSICOS	0.00	138.77	0.00	134.08	0.00
3200 SERVICIOS DE ARRENDAMIENTO	0.00	1,122.99	0.00	396.53	0.00
3300 SERV.PROF.CIENTIFICOS, TÉCNICOS Y OTROS SERVICIOS	0.00	6,578.50	0.00	6,514.10	0.00
3400 SERV. FINANCIEROS, BANCARIOS Y COMERCIALES	0.00	117.94	0.00	115.14	0.00
3500 SER.DE INSTAL.REP. MANTO. Y CONSERV.	0.00	464.10	0.00	414.15	0.00



UNIVERSIDAD VERACRUZANA
INDICADORES FINANCIEROS POR OBJETO DE GASTO
POR FUENTE DE FINANCIAMIENTO

FWRKIOG

PORCENTAJE DE AVANCE AL PERIODO RESPECTO AL MONTO CALENDARIZADO AL PERIODO
CON RESPECTO AL PRESUPUESTO DE EGRESOS APROBADO

Fecha: 21/03/2017

Hora: 12:25:00 p.m.

Hoja: 6

Del 01 de enero de 2016 al 31 de diciembre de 2016

CONSOLIDADO

(EN MILES DE PESOS)

CONCEPTO	PRESUPUESTO DE EGRESOS APROBADO	DEVENGADO		PAGADO	
		Monto	%	Monto	%
3600 SERVICIOS DE COMUNICACIÓN SOCIAL Y PUBLICIDAD	0.00	5.99	0.00	5.99	0.00
3700 SERVICIOS DE TRASLADO Y VIÁTICOS	0.00	2,235.76	0.00	2,197.46	0.00
3800 SERVICIOS OFICIALES	0.00	460.82	0.00	460.82	0.00
3900 OTROS SERV. GENERALES	0.00	101.08	0.00	101.08	0.00
5000 BIENES MUEBLES, INMUEBLES E INTANGIBLES	0.00	3,413.95	0.00	3,337.44	0.00
5100 MOBILIARIO Y EQUIPO DE ADMÓN.	0.00	569.71	0.00	557.07	0.00
5200 MOB. Y EQ. EDUCACIONAL Y RECREATIVO	0.00	460.25	0.00	396.38	0.00
5300 EQ. E INSTRUMENTAL MÉDICO Y DE LAB.	0.00	631.58	0.00	631.58	0.00
5400 VEHÍCULOS Y EQ. DE TRANSPORTE	0.00	1,455.64	0.00	1,455.64	0.00
5600 MAQUINARIA, OTROS EQUIPOS Y HERRAMIENTAS	0.00	146.25	0.00	146.25	0.00
5700 ACTIVOS BIOLÓGICOS	0.00	3.50	0.00	3.50	0.00
5900 ACTIVOS INTANGIBLES	0.00	147.02	0.00	147.02	0.00
6000 INVERSIÓN PÚBLICA	0.00	1.41	0.00	1.41	0.00
6200 OBRA PÚBLICA EN BIENES PROPIOS	0.00	1.41	0.00	1.41	0.00
8000 PARTICIPACIONES Y APORTACIONES	0.00	0.00	0.00	0.00	0.00
8500 CONVENIOS	0.00	0.00	0.00	0.00	0.00

C.P. EVANGELINA MURCIA VILLAGÓMEZ
 DIRECTORA DE PRESUPUESTOS

M.A. GERARDO GARCÍA RICARDO
 SECRETARIO DE ADMINISTRACIÓN Y FINANZAS

DRA. ALICIA EGUÍA CASIS
 DIRECTORA GENERAL DE RECURSOS FINANCIEROS



Universidad Veracruzana

UNIVERSIDAD VERACRUZANA
INDICADORES FINANCIEROS POR OBJETO DE GASTO
POR FUENTE DE FINANCIAMIENTO
PORCENTAJE DE AVANCE AL PERIODO RESPECTO AL MONTO CALENDARIZADO AL PERIODO
CON RESPECTO AL PRESUPUESTO DE EGRESOS MODIFICADO
Del 01 de enero de 2016 al 31 de diciembre de 2016
CONSOLIDADO

FWRKIOG

Fecha: 21/03/2017

Hora: 12:33:40 p.m.

Hoja: 1

(EN MILES DE PESOS)

CONCEPTO	PRESUPUESTO DE EGRESOS MODIFICADO	DEVENGADO		PAGADO	
		Monto	%	Monto	%
TOTAL UV:	6,156,987.08	5,223,571.21	84.84	5,109,945.95	82.99
FUENTE DE FINANCIAMIENTO: 0 HISTÓRICO	152,881.70	8,258.18	5.40	8,229.72	5.38
1000 SERVICIOS PERSONALES	3,577.58	119.84	3.35	119.84	3.35
1200 REMUNERACIONES AL PERSONAL DE CARÁCTER TRANSITORIO	225.20	32.40	14.39	32.40	14.39
1300 REMUNERACIONES ADICIONALES Y ESPECIALES	92.03	87.44	95.01	87.44	95.01
1500 OTRAS PRESTACIONES SOCIALES Y ECONÓMICAS	3,260.35	0.00	0.00	0.00	0.00
2000 MATERIALES Y SUMINISTROS	997.12	336.20	33.72	318.43	31.94
2100 MATER. DE ADMIN., EMISIÓN DE DOCTOS. Y ARTS. OFICIALES	229.80	42.38	18.44	24.61	10.71
2200 ALIMENTOS Y UTENSILIOS	53.60	2.65	4.94	2.65	4.94
2400 MAT. Y ARTÍCULOS DE CONSTRUC. Y DE REPARACIÓN	46.62	16.00	34.32	16.00	34.32
2500 PROD. QUÍMICOS, FARMACÉUTICOS Y DE LAB.	551.18	248.93	45.16	248.93	45.16
2600 COMBUSTIBLES, LUBRICANTES Y ADITIVOS	48.20	26.25	54.46	26.25	54.46
2700 VESTUARIO, BLANCOS, PRENDAS DE PROTECC. Y ARTS. DEPORT.	63.00	0.00	0.00	0.00	0.00
2900 HERRAMIENTAS, REFACC. Y ACCESORIOS MENORES	4.71	0.00	0.00	0.00	0.00
3000 SERVICIOS GENERALES	6,547.87	1,432.52	21.88	1,430.02	21.84
3100 SERVICIOS BÁSICOS	2.75	1.15	41.88	1.15	41.88
3300 SERV.PROF.CIENTIFICOS, TÉCNICOS Y OTROS SERVICIOS	533.33	207.04	38.82	204.54	38.35
3400 SERV. FINANCIEROS, BANCARIOS Y COMERCIALES	2,313.94	174.58	7.54	174.58	7.54
3500 SER.DE INSTAL.REP. MANTO. Y CONSERV.	3,065.80	853.94	27.85	853.94	27.85
3700 SERVICIOS DE TRASLADO Y VIÁTICOS	434.38	106.68	24.56	106.68	24.56
3800 SERVICIOS OFICIALES	50.00	8.35	16.70	8.35	16.70
3900 OTROS SERV. GENERALES	147.68	80.78	54.70	80.78	54.70
5000 BIENES MUEBLES, INMUEBLES E INTANGIBLES	103,511.28	218.37	0.21	210.18	0.20
5100 OTRAS PRESTACIONES SOCIALES Y ECONÓMICAS	23,032.87	86.50	0.38	86.50	0.38
5200 MOB. Y EQ. EDUCACIONAL Y RECREATIVO	34.93	34.93	100.00	34.93	100.00
5300 MATER. DE ADMIN., EMISIÓN DE DOCTOS. Y ARTS. OFICIALES	17.30	0.68	3.92	0.68	3.92
5600 ALIMENTOS Y UTENSILIOS	80,397.68	68.21	0.08	60.03	0.07
5900 MAT. Y ARTÍCULOS DE CONSTRUC. Y DE REPARACIÓN	28.50	28.05	98.44	28.05	98.44
6000 INVERSIÓN PÚBLICA	38,063.79	6,151.25	16.16	6,151.25	16.16
6200 OBRA PÚBLICA EN BIENES PROPIOS	38,063.79	6,151.25	16.16	6,151.25	16.16
8000 PARTICIPACIONES Y APORTACIONES	184.06	0.00	0.00	0.00	0.00
8500 OTRAS PRESTACIONES SOCIALES Y ECONÓMICAS	184.06	0.00	0.00	0.00	0.00



Universidad Veracruzana

**UNIVERSIDAD VERACRUZANA
INDICADORES FINANCIEROS POR OBJETO DE GASTO
POR FUENTE DE FINANCIAMIENTO**

**PORCENTAJE DE AVANCE AL PERIODO RESPECTO AL MONTO CALENDARIZADO AL PERIODO
CON RESPECTO AL PRESUPUESTO DE EGRESOS MODIFICADO**

Del 01 de enero de 2016 al 31 de diciembre de 2016

CONSOLIDADO

(EN MILES DE PESOS)

FWRKIOG

Fecha: 21/03/2017

Hora: 12:33:40 p.m.

Hoja: 2

CONCEPTO	PRESUPUESTO DE EGRESOS MODIFICADO	DEVENGADO		PAGADO	
		Monto	%	Monto	%
FUENTE DE FINANCIAMIENTO: 4 INGRESOS PROPIOS	602,300.17	264,929.07	43.99	247,929.65	41.16
1000 SERVICIOS PERSONALES	49,855.47	38,813.70	77.85	38,813.70	77.85
1200 REMUNERACIONES AL PERSONAL DE CARÁCTER TRANSITORIO	43,103.74	33,036.16	76.64	33,036.16	76.64
1300 REMUNERACIONES ADICIONALES Y ESPECIALES	5,591.87	4,617.67	82.58	4,617.67	82.58
1400 SEGURIDAD SOCIAL	0.00	0.00	0.00	0.00	0.00
1500 OTRAS PRESTACIONES SOCIALES Y ECONÓMICAS	534.87	534.87	100.00	534.87	100.00
1700 PAGO DE ESTÍMULOS A SERVICIOS PÚBLICOS	625.00	625.00	100.00	625.00	100.00
2000 MATERIALES Y SUMINISTROS	64,189.91	23,410.25	36.47	21,571.83	33.61
2100 MATER. DE ADMIN., EMISIÓN DE DOCTOS. Y ARTS. OFICIALES	22,824.12	8,323.43	36.47	7,731.59	33.87
2200 ALIMENTOS Y UTENSILIOS	5,139.63	1,798.45	34.99	1,669.48	32.48
2400 MAT. Y ARTÍCULOS DE CONSTRUC. Y DE REPARACIÓN	8,763.62	3,607.80	41.17	3,428.85	39.13
2500 PROD. QUÍMICOS, FARMACÉUTICOS Y DE LAB.	16,393.64	6,589.90	40.20	5,977.32	36.46
2600 COMBUSTIBLES, LUBRICANTES Y ADITIVOS	2,174.85	926.72	42.61	896.14	41.20
2700 VESTUARIO, BLANCOS, PRENDAS DE PROTECC. Y ARTS. DEPORT.	4,604.16	962.64	20.91	895.66	19.45
2900 HERRAMIENTAS, REFACC. Y ACCESORIOS MENORES	4,289.88	1,201.29	28.00	972.79	22.68
3000 SERVICIOS GENERALES	289,420.39	104,325.20	36.05	98,118.18	33.90
3100 SERVICIOS BÁSICOS	1,834.02	526.24	28.69	486.77	26.54
3200 SERVICIOS DE ARRENDAMIENTO	15,164.17	8,381.10	55.27	7,512.54	49.54
3300 SERV.PROF.CIENTIFICOS, TÉCNICOS Y OTROS SERVICIOS	71,107.17	42,538.52	59.82	39,676.42	55.80
3400 SERV. FINANCIEROS, BANCARIOS Y COMERCIALES	6,152.78	5,056.36	82.18	4,974.90	80.86
3500 SER.DE INSTAL.REP. MANTO. Y CONSERV.	103,927.20	16,983.23	16.34	15,998.24	15.39
3600 SERVICIOS DE COMUNICACIÓN SOCIAL Y PUBLICIDAD	932.88	172.65	18.51	143.50	15.38
3700 SERVICIOS DE TRASLADO Y VIÁTICOS	75,083.68	22,869.11	30.46	21,854.77	29.11
3800 SERVICIOS OFICIALES	12,141.39	5,783.00	47.63	5,456.03	44.94
3900 OTROS SERV. GENERALES	3,077.10	2,015.00	65.48	2,015.00	65.48
4000 TRANSFERENCIAS, ASIGNACIONES, SUBSIDIOS Y OTRAS AYUDAS	34,644.00	34,609.00	99.90	34,299.29	99.00
4400 AYUDAS SOCIALES	34,644.00	34,609.00	99.90	34,299.29	99.00
5000 BIENES MUEBLES, INMUEBLES E INTANGIBLES	122,512.05	47,498.92	38.77	44,587.91	36.39
5100 MOBILIARIO Y EQUIPO DE ADMÓN.	44,228.21	17,212.36	38.92	16,539.72	37.40
5200 MOB. Y EQ. EDUCACIONAL Y RECREATIVO	13,894.93	3,297.41	23.73	2,837.33	20.42
5300 EQ. E INSTRUMENTAL MÉDICO Y DE LAB.	30,555.86	9,432.61	30.87	8,802.76	28.81
5400 VEHÍCULOS Y EQ. DE TRANSPORTE	2,313.80	1,495.40	64.63	1,495.40	64.63



Universidad Veracruzana

**UNIVERSIDAD VERACRUZANA
INDICADORES FINANCIEROS POR OBJETO DE GASTO
POR FUENTE DE FINANCIAMIENTO**

**PORCENTAJE DE AVANCE AL PERIODO RESPECTO AL MONTO CALENDARIZADO AL PERIODO
CON RESPECTO AL PRESUPUESTO DE EGRESOS MODIFICADO**

Del 01 de enero de 2016 al 31 de diciembre de 2016

CONSOLIDADO

(EN MILES DE PESOS)

FWRKIOG

Fecha: 21/03/2017

Hora: 12:33:40 p.m.

Hoja: 3

CONCEPTO	PRESUPUESTO DE EGRESOS MODIFICADO	DEVENGADO		PAGADO	
		Monto	%	Monto	%
5600 MAQUINARIA, OTROS EQUIPOS Y HERRAMIENTAS	17,975.68	6,499.69	36.16	5,420.32	30.15
5700 ACTIVOS BIOLÓGICOS	73.66	60.23	81.76	60.23	81.76
5900 ACTIVOS INTANGIBLES	13,469.91	9,501.22	70.54	9,432.16	70.02
6000 INVERSIÓN PÚBLICA	30,208.06	16,272.00	53.87	10,538.74	34.89
6200 OBRA PÚBLICA EN BIENES PROPIOS	30,208.06	16,272.00	53.87	10,538.74	34.89
8000 PARTICIPACIONES Y APORTACIONES	11,470.29	0.00	0.00	0.00	0.00
8500 CONVENIOS	11,470.29	0.00	0.00	0.00	0.00
FUENTE DE FINANCIAMIENTO: 5 RECURSO FEDERAL	2,868,239.92	2,508,522.16	87.46	2,492,283.88	86.89
1000 SERVICIOS PERSONALES	2,389,125.51	2,372,855.20	99.32	2,362,571.26	98.89
1100 REMUNERACIONES AL PERSONAL DE CARÁCTER PERMANENTE	909,412.07	907,933.81	99.84	907,894.40	99.83
1200 REMUNERACIONES AL PERSONAL DE CARÁCTER TRANSITORIO	47,076.68	34,298.00	72.86	34,264.86	72.79
1300 REMUNERACIONES ADICIONALES Y ESPECIALES	306,192.45	305,888.91	99.90	305,587.80	99.80
1400 SEGURIDAD SOCIAL	238,143.50	237,906.69	99.90	237,702.58	99.81
1500 OTRAS PRESTACIONES SOCIALES Y ECONÓMICAS	755,686.60	754,649.37	99.86	744,943.19	98.58
1700 PAGO DE ESTÍMULOS A SERVICIOS PÚBLICOS	132,614.21	132,178.43	99.67	132,178.43	99.67
2000 MATERIALES Y SUMINISTROS	18,919.89	7,610.23	40.22	7,368.91	38.95
2100 MATER. DE ADMIN., EMISIÓN DE DOCTOS. Y ARTS. OFICIALES	2,512.41	780.88	31.08	717.05	28.54
2200 ALIMENTOS Y UTENSILIOS	324.30	139.57	43.04	136.12	41.97
2400 MAT. Y ARTÍCULOS DE CONSTRUC. Y DE REPARACIÓN	639.69	392.18	61.31	392.18	61.31
2500 PROD. QUÍMICOS, FARMACÉUTICOS Y DE LAB.	14,253.67	5,610.15	39.36	5,474.10	38.40
2600 COMBUSTIBLES, LUBRICANTES Y ADITIVOS	361.85	114.93	31.76	113.75	31.43
2700 VESTUARIO, BLANCOS, PRENDAS DE PROTECC. Y ARTS. DEPORT.	71.22	29.09	40.84	29.09	40.84
2900 HERRAMIENTAS, REFACC. Y ACCESORIOS MENORES	756.74	543.45	71.82	506.64	66.95
3000 SERVICIOS GENERALES	127,048.42	37,349.63	29.40	35,726.79	28.12
3100 SERVICIOS BÁSICOS	91.37	50.48	55.25	49.70	54.39
3200 SERVICIOS DE ARRENDAMIENTO	486.15	239.20	49.20	191.76	39.44
3300 SERV.PROF.CIENTIFICOS, TÉCNICOS Y OTROS SERVICIOS	14,404.49	7,468.06	51.85	7,446.68	51.70
3400 SERV. FINANCIEROS, BANCARIOS Y COMERCIALES	4,757.46	47.43	1.00	47.43	1.00
3500 SER.DE INSTAL.REP. MANTO. Y CONSERV.	60,770.15	9,734.18	16.02	8,334.94	13.72
3600 SERVICIOS DE COMUNICACIÓN SOCIAL Y PUBLICIDAD	8.03	2.00	24.87	2.00	24.87
3700 SERVICIOS DE TRASLADO Y VIÁTICOS	45,214.42	18,990.91	42.00	18,836.93	41.66
3800 SERVICIOS OFICIALES	1,141.29	780.82	68.41	780.82	68.41
3900 OTROS SERV. GENERALES	175.06	36.55	20.88	36.55	20.88



Universidad Veracruzana

UNIVERSIDAD VERACRUZANA
INDICADORES FINANCIEROS POR OBJETO DE GASTO
POR FUENTE DE FINANCIAMIENTO
PORCENTAJE DE AVANCE AL PERIODO RESPECTO AL MONTO CALENDARIZADO AL PERIODO
CON RESPECTO AL PRESUPUESTO DE EGRESOS MODIFICADO
Del 01 de enero de 2016 al 31 de diciembre de 2016
CONSOLIDADO

FWRKIOG

Fecha: 21/03/2017

Hora: 12:33:40 p.m.

Hoja: 4

(EN MILES DE PESOS)

CONCEPTO	PRESUPUESTO DE EGRESOS MODIFICADO	DEVENGADO		PAGADO	
		Monto	%	Monto	%
4000 TRANSFERENCIAS, ASIGNACIONES, SUBSIDIOS Y OTRAS AYUDAS	0.00	0.00	0.00	0.00	0.00
5000 BIENES MUEBLES, INMUEBLES E INTANGIBLES	166,764.15	27,479.13	16.48	27,202.07	16.31
5100 MOBILIARIO Y EQUIPO DE ADMÓN.	55,416.68	9,750.93	17.60	9,668.47	17.45
5200 MOB. Y EQ. EDUCACIONAL Y RECREATIVO	29,495.84	1,536.05	5.21	1,467.27	4.97
5300 EQ. E INSTRUMENTAL MÉDICO Y DE LAB.	23,747.75	12,681.24	53.40	12,563.03	52.90
5600 MAQUINARIA, OTROS EQUIPOS Y HERRAMIENTAS	56,661.04	2,790.42	4.92	2,782.80	4.91
5700 ACTIVOS BIOLÓGICOS	15.00	15.00	100.00	15.00	100.00
5900 ACTIVOS INTANGIBLES	1,427.84	705.49	49.41	705.49	49.41
6000 INVERSIÓN PÚBLICA	166,381.96	63,227.97	38.00	59,414.85	35.71
6200 OBRA PÚBLICA EN BIENES PROPIOS	166,381.96	63,227.97	38.00	59,414.85	35.71
FUENTE DE FINANCIAMIENTO: 6 RECURSO ESTATAL	2,492,488.79	2,421,979.47	97.17	2,342,684.15	93.99
1000 SERVICIOS PERSONALES	1,934,890.64	1,934,890.64	100.00	1,874,011.08	96.85
1100 REMUNERACIONES AL PERSONAL DE CARÁCTER PERMANENTE	549,406.17	549,406.17	100.00	549,383.97	100.00
1200 REMUNERACIONES AL PERSONAL DE CARÁCTER TRANSITORIO	88,981.83	88,981.83	100.00	88,981.83	100.00
1300 REMUNERACIONES ADICIONALES Y ESPECIALES	224,320.95	224,320.95	100.00	224,000.12	99.86
1400 SEGURIDAD SOCIAL	354,998.19	354,998.19	100.00	301,945.93	85.06
1500 OTRAS PRESTACIONES SOCIALES Y ECONÓMICAS	562,323.06	562,323.06	100.00	554,841.62	98.67
1700 PAGO DE ESTÍMULOS A SERVICIOS PÚBLICOS	154,860.45	154,860.45	100.00	154,857.61	100.00
2000 MATERIALES Y SUMINISTROS	44,855.33	44,136.31	98.40	40,320.52	89.89
2100 MATER. DE ADMIN., EMISIÓN DE DOCTOS. Y ARTS. OFICIALES	17,334.40	17,185.97	99.14	15,384.77	88.75
2200 ALIMENTOS Y UTENSILIOS	4,903.43	4,903.43	100.00	4,837.50	98.66
2400 MAT. Y ARTÍCULOS DE CONSTRUC. Y DE REPARACIÓN	4,736.99	4,470.36	94.37	4,168.27	87.99
2500 PROD. QUÍMICOS, FARMACÉUTICOS Y DE LAB.	8,967.09	8,672.03	96.71	7,362.05	82.10
2600 COMBUSTIBLES, LUBRICANTES Y ADITIVOS	4,720.87	4,720.87	100.00	4,695.38	99.46
2700 VESTUARIO, BLANCOS, PRENDAS DE PROTECC. Y ARTS. DEPORT.	2,892.82	2,883.93	99.69	2,665.52	92.14
2900 HERRAMIENTAS, REFACC. Y ACCESORIOS MENORES	1,299.73	1,299.73	100.00	1,207.03	92.87
3000 SERVICIOS GENERALES	465,707.55	408,277.45	87.67	396,235.45	85.08
3100 SERVICIOS BÁSICOS	63,301.69	62,403.85	98.58	56,820.20	89.76
3200 SERVICIOS DE ARRENDAMIENTO	18,044.25	17,956.96	99.52	17,327.24	96.03
3300 SERV.PROF.CIENTIFICOS, TÉCNICOS Y OTROS SERVICIOS	49,532.82	48,113.99	97.14	46,183.19	93.24
3400 SERV. FINANCIEROS, BANCARIOS Y COMERCIALES	1,702.90	1,668.76	97.99	1,570.35	92.22
3500 SER.DE INSTAL.REP. MANTO. Y CONSERV.	79,366.81	24,374.82	30.71	22,151.88	27.91
3600 SERVICIOS DE COMUNICACIÓN SOCIAL Y PUBLICIDAD	3,927.37	3,927.37	100.00	3,706.48	94.38



Universidad Veracruzana

UNIVERSIDAD VERACRUZANA
INDICADORES FINANCIEROS POR OBJETO DE GASTO
POR FUENTE DE FINANCIAMIENTO
PORCENTAJE DE AVANCE AL PERIODO RESPECTO AL MONTO CALENDARIZADO AL PERIODO
CON RESPECTO AL PRESUPUESTO DE EGRESOS MODIFICADO
Del 01 de enero de 2016 al 31 de diciembre de 2016
CONSOLIDADO

FWRKIOG

Fecha: 21/03/2017

Hora: 12:33:40 p.m.

Hoja: 5

(EN MILES DE PESOS)

CONCEPTO	PRESUPUESTO DE EGRESOS MODIFICADO	DEVENGADO		PAGADO	
		Monto	%	Monto	%
3700 SERVICIOS DE TRASLADO Y VIÁTICOS	34,487.13	34,487.13	100.00	33,547.38	97.28
3800 SERVICIOS OFICIALES	5,656.06	5,656.06	100.00	5,242.05	92.68
3900 OTROS SERV. GENERALES	209,688.51	209,688.51	100.00	209,686.68	100.00
4000 TRANSFERENCIAS, ASIGNACIONES, SUBSIDIOS Y OTRAS AYUDAS	15,980.85	15,980.85	100.00	15,980.85	100.00
4400 AYUDAS SOCIALES	15,980.85	15,980.85	100.00	15,980.85	100.00
5000 BIENES MUEBLES, INMUEBLES E INTANGIBLES	19,507.68	17,492.66	89.67	15,026.53	77.03
5100 MOBILIARIO Y EQUIPO DE ADMÓN.	5,235.17	4,580.80	87.50	4,469.30	85.37
5200 MOB. Y EQ. EDUCACIONAL Y RECREATIVO	3,812.98	2,820.03	73.96	2,579.21	67.64
5300 EQ. E INSTRUMENTAL MÉDICO Y DE LAB.	2,892.62	2,647.75	91.53	571.56	19.76
5400 VEHÍCULOS Y EQ. DE TRANSPORTE	0.00	0.00	0.00	0.00	0.00
5600 MAQUINARIA, OTROS EQUIPOS Y HERRAMIENTAS	5,424.12	5,331.92	98.30	5,331.92	98.30
5700 ACTIVOS BIOLÓGICOS	0.00	0.00	0.00	0.00	0.00
5900 ACTIVOS INTANGIBLES	2,142.80	2,112.16	98.57	2,074.53	96.81
6000 INVERSIÓN PÚBLICA	11,546.74	1,201.55	10.41	1,109.73	9.61
6200 OBRA PÚBLICA EN BIENES PROPIOS	11,546.74	1,201.55	10.41	1,109.73	9.61
FUENTE DE FINANCIAMIENTO: 7 OTROS RECURSOS	41,076.49	19,882.32	48.40	18,818.53	45.81
1000 SERVICIOS PERSONALES	4,810.45	3,343.55	69.51	3,343.55	69.51
1200 REMUNERACIONES AL PERSONAL DE CARÁCTER TRANSITORIO	3,201.96	1,995.68	62.33	1,995.68	62.33
1300 REMUNERACIONES ADICIONALES Y ESPECIALES	1,608.49	1,347.87	83.80	1,347.87	83.80
2000 MATERIALES Y SUMINISTROS	4,047.95	1,897.47	46.87	1,796.78	44.39
2100 OTRAS PRESTACIONES SOCIALES Y ECONÓMICAS	952.52	455.99	47.87	369.37	38.78
2200 ALIMENTOS Y UTENSILIOS	206.69	94.17	45.56	94.17	45.56
2400 MATER. DE ADMIN., EMISIÓN DE DOCTOS. Y ARTS. OFICIALES	149.96	53.68	35.79	53.68	35.79
2500 ALIMENTOS Y UTENSILIOS	1,612.56	766.14	47.51	754.53	46.79
2600 MAT. Y ARTÍCULOS DE CONSTRUC. Y DE REPARACIÓN	670.18	434.61	64.85	433.46	64.68
2700 PROD. QUÍMICOS, FARMACÉUTICOS Y DE LAB.	183.44	49.81	27.15	49.81	27.15
2900 COMBUSTIBLES, LUBRICANTES Y ADITIVOS	272.59	43.06	15.80	41.76	15.32
3000 SERVICIOS GENERALES	20,050.84	11,225.94	55.99	10,339.35	51.57
3100 SERVICIOS BÁSICOS	321.42	138.77	43.17	134.08	41.72
3200 SERVICIOS DE ARRENDAMIENTO	1,436.48	1,122.99	78.18	396.53	27.60
3300 SERV.PROF.CIENTIFICOS, TÉCNICOS Y OTROS SERVICIOS	10,236.55	6,578.50	64.26	6,514.10	63.64
3400 SERV. FINANCIEROS, BANCARIOS Y COMERCIALES	398.65	117.94	29.58	115.14	28.88
3500 SER.DE INSTAL.REP. MANTO. Y CONSERV.	1,130.67	464.10	41.05	414.15	36.63



Universidad Veracruzana

UNIVERSIDAD VERACRUZANA
INDICADORES FINANCIEROS POR OBJETO DE GASTO
POR FUENTE DE FINANCIAMIENTO
PORCENTAJE DE AVANCE AL PERIODO RESPECTO AL MONTO CALENDARIZADO AL PERIODO
CON RESPECTO AL PRESUPUESTO DE EGRESOS MODIFICADO
Del 01 de enero de 2016 al 31 de diciembre de 2016
CONSOLIDADO

FWRKI0G

Fecha: 21/03/2017

Hora: 12:33:40 p.m.


Hoja: 6

(EN MILES DE PESOS)

CONCEPTO	PRESUPUESTO DE EGRESOS MODIFICADO	DEVENGADO		PAGADO	
		Monto	%	Monto	%
3600 SERVICIOS DE COMUNICACIÓN SOCIAL Y PUBLICIDAD	31.12	5.99	19.26	5.99	19.26
3700 SERVICIOS DE TRASLADO Y VIÁTICOS	5,616.89	2,235.76	39.80	2,197.46	39.12
3800 SERVICIOS OFICIALES	613.56	460.82	75.11	460.82	75.11
3900 OTROS SERV. GENERALES	265.50	101.08	38.07	101.08	38.07
5000 BIENES MUEBLES, INMUEBLES E INTANGIBLES	10,154.11	3,413.95	33.62	3,337.44	32.87
5100 MOBILIARIO Y EQUIPO DE ADMÓN.	4,961.31	569.71	11.48	557.07	11.23
5200 MOB. Y EQ. EDUCACIONAL Y RECREATIVO	752.45	460.25	61.17	396.38	52.68
5300 EQ. E INSTRUMENTAL MÉDICO Y DE LAB.	1,384.23	631.58	45.63	631.58	45.63
5400 VEHÍCULOS Y EQ. DE TRANSPORTE	2,353.80	1,455.64	61.84	1,455.64	61.84
5600 MAQUINARIA, OTROS EQUIPOS Y HERRAMIENTAS	530.75	146.25	27.56	146.25	27.56
5700 ACTIVOS BIOLÓGICOS	3.50	3.50	100.00	3.50	100.00
5900 ACTIVOS INTANGIBLES	168.07	147.02	87.48	147.02	87.48
6000 INVERSIÓN PÚBLICA	1.72	1.41	81.61	1.41	81.61
6200 OBRA PÚBLICA EN BIENES PROPIOS	1.72	1.41	81.61	1.41	81.61
8000 PARTICIPACIONES Y APORTACIONES	2,011.42	0.00	0.00	0.00	0.00
8500 CONVENIOS	2,011.42	0.00	0.00	0.00	0.00


 C.P. EVANGELINA MURCIA VILLAGÓMEZ
 DIRECTORA DE PRESUPUESTOS


 M.A. GERARDO GARCÍA RICARDO
 SECRETARIO DE ADMINISTRACIÓN Y FINANZAS


 DRA. ALICIA EGUÍA CASIS
 DIRECTORA GENERAL DE RECURSOS FINANCIEROS



UNIVERSIDAD VERACRUZANA
INDICADORES FINANCIEROS POR OBJETO DE GASTO
VARIACIÓN PORCENTUAL, NOMINAL Y REAL, CON RELACIÓN AL MONTO REGISTRADO
EN EL MISMO PERIODO DEL AÑO ANTERIOR
POR FUENTE DE FINANCIAMIENTO
Del 01 de enero de 2016 al 31 de diciembre de 2016
CONSOLIDADO
(EN MILES DE PESOS)

FWRKVOG

Fecha: 21/03/2017

Hora: 02:00:00 p.m.

Hoja: 1

CONCEPTO	DEVENGADO					PAGADO				
	PERIODO ANTERIOR	PERIODO ACTUAL	VARIACIÓN NOMINAL	VARIACIÓN PORCENTUAL	VARIACIÓN REAL	PERIODO ANTERIOR	PERIODO ACTUAL	VARIACIÓN NOMINAL	VARIACIÓN PORCENTUAL	VARIACIÓN REAL
TOTAL UV:	5,023,250.33	5,223,571.21	200,320.87	3.99	0.61	4,805,810.34	5,109,945.95	304,135.61	6.33	2.87
FUENTE DE FINANCIAMIENTO: 0 HISTÓRICO	16,885.48	8,258.18	-8,627.29	-51.09	-52.68	15,140.20	8,229.72	-6,910.48	-45.64	-47.41
1000 SERVICIOS PERSONALES	185.80	119.84	-65.96	-35.50	-37.60	242.96	119.84	-123.12	-50.67	-52.28
1200 REMUNERACIONES AL PERSONAL DE CARÁCTER TRANSITORIO	185.80	32.40	-153.40	-82.56	-83.13	185.80	32.40	-153.40	-82.56	-83.13
1300 REMUNERACIONES ADICIONALES Y ESPECIALES	0.00	87.44	87.44	0.00	0.00	0.00	87.44	87.44	0.00	0.00
1400 SEGURIDAD SOCIAL	0.00	0.00	0.00	0.00	0.00	57.16	0.00	-57.16	-100.00	-100.00
2000 MATERIALES Y SUMINISTROS	561.77	336.20	-225.56	-40.15	-42.10	513.18	318.43	-194.75	-37.95	-39.97
2100 MATER. DE ADMIN., EMISIÓN DE DOCTOS. Y ARTS. OFICIALES	104.39	42.38	-62.01	-59.40	-60.72	76.41	24.61	-51.80	-67.79	-68.84
2200 ALIMENTOS Y UTENSILIOS	12.83	2.65	-10.18	-79.36	-80.04	11.56	2.65	-8.91	-77.09	-77.83
2400 MAT. Y ARTÍCULOS DE CONSTRUC. Y DE REPARACIÓN	33.53	16.00	-17.53	-52.28	-53.83	29.30	16.00	-13.30	-45.40	-47.17
2500 PROD. QUÍMICOS, FARMACÉUTICOS Y DE LAB.	307.05	248.93	-58.12	-18.93	-21.57	289.40	248.93	-40.47	-13.98	-16.78
2600 COMBUSTIBLES, LUBRICANTES Y ADITIVOS	36.99	26.25	-10.74	-29.04	-31.34	36.99	26.25	-10.74	-29.04	-31.34
2700 VESTUARIO, BLANCOS, PRENDAS DE PROTECC. Y ARTS. DEPORT.	4.67	0.00	-4.67	-100.00	-100.00	9.16	0.00	-9.16	-100.00	-100.00
2900 HERRAMIENTAS, REFACC. Y ACCESORIOS MENORES	62.31	0.00	-62.31	-100.00	-100.00	60.37	0.00	-60.37	-100.00	-100.00
3000 SERVICIOS GENERALES	1,557.44	1,432.52	-124.92	-8.02	-11.01	1,487.34	1,430.02	-57.32	-3.85	-6.98
3100 SERVICIOS BÁSICOS	10.57	1.15	-9.41	-89.10	-89.45	5.71	1.15	-4.56	-79.82	-80.48
3300 SERV.PROF.CIENTÍFICOS, TÉCNICOS Y OTROS SERVICIOS	157.40	207.04	49.64	31.54	27.26	158.89	204.54	45.65	28.73	24.55
3400 SERV. FINANCIEROS, BANCARIOS Y COMERCIALES	920.30	174.58	-745.72	-81.03	-81.65	920.30	174.58	-745.72	-81.03	-81.65
3500 SER.DE INSTAL.REP. MANTO. Y CONSERV.	325.98	853.94	527.97	161.96	153.45	261.02	853.94	592.92	227.15	216.52
3700 SERVICIOS DE TRASLADO Y VIÁTICOS	42.21	106.68	64.47	152.72	144.50	40.44	106.68	66.25	163.84	155.26
3800 SERVICIOS OFICIALES	0.00	8.35	8.35	0.00	0.00	0.00	8.35	8.35	0.00	0.00
3900 OTROS SERV. GENERALES	100.99	80.78	-20.21	-20.01	-22.61	100.99	80.78	-20.21	-20.01	-22.61
5000 BIENES MUEBLES, INMUEBLES E INTANGIBLES	769.83	218.37	-551.46	-71.63	-72.56	387.64	210.18	-177.46	-45.78	-47.54
5100 OTRAS PRESTACIONES SOCIALES Y ECONÓMICAS	541.42	86.50	-454.93	-84.02	-84.54	197.42	86.50	-110.93	-56.19	-57.61
5200 MOB. Y EQ. EDUCACIONAL Y RECREATIVO	172.58	34.93	-137.65	-79.76	-80.42	146.39	34.93	-111.47	-76.14	-76.92
5300 MATER. DE ADMIN., EMISIÓN DE DOCTOS. Y ARTS. OFICIALES	0.00	0.68	0.68	0.00	0.00	0.00	0.68	0.68	0.00	0.00
5600 ALIMENTOS Y UTENSILIOS	48.91	68.21	19.30	39.46	34.93	36.91	60.03	23.12	62.63	57.35
5700 ACTIVOS BIOLÓGICOS	6.92	0.00	-6.92	-100.00	-100.00	6.92	0.00	-6.92	-100.00	-100.00
5900 MAT. Y ARTÍCULOS DE CONSTRUC. Y DE REPARACIÓN	0.00	28.05	28.05	0.00	0.00	0.00	28.05	28.05	0.00	0.00
6000 INVERSIÓN PÚBLICA	13,810.64	6,151.25	-7,659.39	-55.46	-56.91	12,509.08	6,151.25	-6,357.83	-50.83	-52.42
6200 OBRA PÚBLICA EN BIENES PROPIOS	13,810.64	6,151.25	-7,659.39	-55.46	-56.91	12,509.08	6,151.25	-6,357.83	-50.83	-52.42
FUENTE DE FINANCIAMIENTO: 4 INGRESOS PROPIOS	218,667.28	264,929.07	46,261.79	21.16	17.22	190,636.10	247,929.65	57,293.55	30.05	25.83
1000 SERVICIOS PERSONALES	52,112.23	38,813.70	-13,298.53	-25.52	-27.94	52,027.39	38,813.70	-13,213.69	-25.40	-27.82
1200 REMUNERACIONES AL PERSONAL DE CARÁCTER TRANSITORIO	47,990.34	33,036.16	-14,954.18	-31.16	-33.40	47,990.34	33,036.16	-14,954.18	-31.16	-33.40



Universidad Veracruzana

UNIVERSIDAD VERACRUZANA
INDICADORES FINANCIEROS POR OBJETO DE GASTO
VARIACIÓN PORCENTUAL, NOMINAL Y REAL, CON RELACIÓN AL MONTO REGISTRADO
EN EL MISMO PERIODO DEL AÑO ANTERIOR
POR FUENTE DE FINANCIAMIENTO
Del 01 de enero de 2016 al 31 de diciembre de 2016
CONSOLIDADO

FWRKVOG

Fecha: 21/03/2017

Hora: 02:00:00 p.m.

Hoja: 2

(EN MILES DE PESOS)

CONCEPTO	DEVENGADO					PAGADO				
	PERIODO ANTERIOR	PERIODO ACTUAL	VARIACIÓN NOMINAL	VARIACIÓN PORCENTUAL	VARIACIÓN REAL	PERIODO ANTERIOR	PERIODO ACTUAL	VARIACIÓN NOMINAL	VARIACIÓN PORCENTUAL	VARIACIÓN REAL
1300 REMUNERACIONES ADICIONALES Y ESPECIALES	1,488.07	4,617.67	3,129.61	210.31	200.23	1,403.22	4,617.67	3,214.45	229.08	218.38
1400 SEGURIDAD SOCIAL	1,133.82	0.00	-1,133.82	-100.00	-100.00	1,133.82	0.00	-1,133.82	-100.00	-100.00
1500 OTRAS PRESTACIONES SOCIALES Y ECONÓMICAS	0.00	534.87	534.87	0.00	0.00	0.00	534.87	534.87	0.00	0.00
1700 PAGO DE ESTÍMULOS A SERVICIOS PÚBLICOS	1,500.00	625.00	-875.00	-58.33	-59.69	1,500.00	625.00	-875.00	-58.33	-59.69
2000 MATERIALES Y SUMINISTROS	25,405.09	23,410.25	-1,994.85	-7.85	-10.85	21,471.58	21,571.83	100.26	0.47	-2.80
2100 MATER. DE ADMIN., EMISIÓN DE DOCTOS. Y ARTS. OFICIALES	8,739.28	8,323.43	-415.84	-4.76	-7.85	7,446.42	7,731.59	285.17	3.83	0.45
2200 ALIMENTOS Y UTENSILIOS	2,660.54	1,798.45	-862.09	-32.40	-34.60	2,212.79	1,669.48	-543.30	-24.55	-27.01
2400 MAT. Y ARTÍCULOS DE CONSTRUC. Y DE REPARACIÓN	4,644.89	3,607.80	-1,037.09	-22.33	-24.85	4,188.94	3,428.85	-760.10	-18.15	-20.81
2500 PROD. QUÍMICOS, FARMACÉUTICOS Y DE LAB.	5,858.85	6,589.90	731.05	12.48	8.82	4,518.67	5,977.32	1,458.65	32.28	27.98
2600 COMBUSTIBLES, LUBRICANTES Y ADITIVOS	970.11	926.72	-43.39	-4.47	-7.58	962.51	896.14	-66.37	-6.90	-9.92
2700 VESTUARIO, BLANCOS, PRENDAS DE PROTECC. Y ARTS. DEPORT.	1,835.95	962.64	-873.31	-47.57	-49.27	1,529.75	895.66	-634.10	-41.45	-43.35
2900 HERRAMIENTAS, REFACC. Y ACCESORIOS MENORES	695.48	1,201.29	505.81	72.73	67.11	612.49	972.79	360.30	58.83	53.66
3000 SERVICIOS GENERALES	111,128.28	104,325.20	-6,803.08	-6.12	-9.17	96,917.08	98,118.18	1,201.10	1.24	-2.05
3100 SERVICIOS BÁSICOS	820.25	526.24	-294.00	-35.84	-37.93	786.42	486.77	-299.65	-38.10	-40.12
3200 SERVICIOS DE ARRENDAMIENTO	5,075.56	8,381.10	3,305.54	65.13	59.76	4,272.93	7,512.54	3,239.61	75.82	70.10
3300 SERV.PROF.CIENTIFICOS, TÉCNICOS Y OTROS SERVICIOS	40,256.20	42,538.52	2,282.32	5.67	2.23	33,852.36	39,676.42	5,824.06	17.20	13.39
3400 SERV. FINANCIEROS, BANCARIOS Y COMERCIALES	4,397.75	5,056.36	658.61	14.98	11.24	4,307.85	4,974.90	667.05	15.48	11.73
3500 SER.DE INSTAL.REP. MANTO. Y CONSERV.	22,296.16	16,983.23	-5,312.94	-23.83	-26.31	19,077.77	15,998.24	-3,079.53	-16.14	-18.87
3600 SERVICIOS DE COMUNICACIÓN SOCIAL Y PUBLICIDAD	184.94	172.65	-12.30	-6.65	-9.68	166.18	143.50	-22.68	-13.65	-16.46
3700 SERVICIOS DE TRASLADO Y VIÁTICOS	22,837.64	22,869.11	31.46	0.14	-3.12	20,258.72	21,854.77	1,596.06	7.88	4.37
3800 SERVICIOS OFICIALES	4,863.25	5,783.00	919.76	18.91	15.05	4,059.19	5,456.03	1,396.84	34.41	30.04
3900 OTROS SERV. GENERALES	10,396.54	2,015.00	-8,381.53	-80.62	-81.25	10,135.65	2,015.00	-8,120.65	-80.12	-80.77
4000 TRANSFERENCIAS, ASIGNACIONES, SUBSIDIOS Y OTRAS AYUDAS	492.89	34,609.00	34,116.11	6,921.67	6,693.40	492.06	34,299.29	33,807.23	6,870.58	6,643.96
4400 AYUDAS SOCIALES	492.89	34,609.00	34,116.11	6,921.67	6,693.40	492.06	34,299.29	33,807.23	6,870.58	6,643.96
5000 BIENES MUEBLES, INMUEBLES E INTANGIBLES	24,957.88	47,498.92	22,541.04	90.32	84.13	15,396.06	44,587.91	29,191.85	189.61	180.19
5100 MOBILIARIO Y EQUIPO DE ADMÓN.	12,635.80	17,212.36	4,576.57	36.22	31.79	7,648.12	16,539.72	8,891.60	116.26	109.23
5200 MOB. Y EQ. EDUCACIONAL Y RECREATIVO	3,932.82	3,297.41	-635.41	-16.16	-18.88	2,530.16	2,837.33	307.17	12.14	8.49
5300 EQ. E INSTRUMENTAL MÉDICO Y DE LAB.	5,001.91	9,432.61	4,430.70	88.58	82.45	3,256.18	8,802.76	5,546.58	170.34	161.55
5400 VEHÍCULOS Y EQ. DE TRANSPORTE	346.06	1,495.40	1,149.34	332.13	318.08	346.06	1,495.40	1,149.34	332.13	318.08
5600 MAQUINARIA, OTROS EQUIPOS Y HERRAMIENTAS	2,483.85	6,499.69	4,015.84	161.68	153.17	1,169.91	5,420.32	4,250.41	363.31	348.25
5700 ACTIVOS BIOLÓGICOS	17.80	60.23	42.43	238.34	227.34	17.80	60.23	42.43	238.34	227.34
5900 ACTIVOS INTANGIBLES	539.64	9,501.22	8,961.58	1,660.65	1,603.41	427.84	9,432.16	9,004.32	2,104.61	2,032.94
6000 INVERSIÓN PÚBLICA	4,570.90	16,272.00	11,701.10	255.99	244.42	4,331.93	10,538.74	6,206.81	143.28	135.37
6200 OBRA PÚBLICA EN BIENES PROPIOS	4,570.90	16,272.00	11,701.10	255.99	244.42	4,331.93	10,538.74	6,206.81	143.28	135.37



UNIVERSIDAD VERACRUZANA
INDICADORES FINANCIEROS POR OBJETO DE GASTO
VARIACIÓN PORCENTUAL, NOMINAL Y REAL, CON RELACIÓN AL MONTO REGISTRADO
EN EL MISMO PERIODO DEL AÑO ANTERIOR
POR FUENTE DE FINANCIAMIENTO
Del 01 de enero de 2016 al 31 de diciembre de 2016
CONSOLIDADO
(EN MILES DE PESOS)

FWRKVOG

Fecha: 21/03/2017

Hora: 02:00:00 p.m.

Hoja: 3

CONCEPTO	DEVENGADO					PAGADO				
	PERIODO ANTERIOR	PERIODO ACTUAL	VARIACIÓN NOMINAL	VARIACIÓN PORCENTUAL	VARIACIÓN REAL	PERIODO ANTERIOR	PERIODO ACTUAL	VARIACIÓN NOMINAL	VARIACIÓN PORCENTUAL	VARIACIÓN REAL
FUENTE DE FINANCIAMIENTO: 5 RECURSO FEDERAL	2,486,312.52	2,508,522.16	22,209.64	0.89	-2.39	2,396,519.58	2,492,283.88	95,764.31	4.00	0.62
1000 SERVICIOS PERSONALES	2,257,048.54	2,372,855.20	115,806.66	5.13	1.71	2,219,264.88	2,362,571.26	143,306.38	6.46	3.00
1100 REMUNERACIONES AL PERSONAL DE CARÁCTER PERMANENTE	867,799.60	907,933.81	40,134.21	4.62	1.22	867,663.82	907,894.40	40,230.58	4.64	1.23
1200 REMUNERACIONES AL PERSONAL DE CARÁCTER TRANSITORIO	45,155.75	34,298.00	-10,857.75	-24.05	-26.51	44,822.31	34,264.86	-10,557.45	-23.55	-26.04
1300 REMUNERACIONES ADICIONALES Y ESPECIALES	239,230.77	305,888.91	66,658.14	27.86	23.71	237,919.86	305,587.80	67,667.95	28.44	24.27
1400 SEGURIDAD SOCIAL	199,172.98	237,906.69	38,733.71	19.45	15.56	198,968.98	237,702.58	38,733.59	19.47	15.58
1500 OTRAS PRESTACIONES SOCIALES Y ECONÓMICAS	709,514.40	754,649.37	45,134.97	6.36	2.90	673,717.65	744,943.19	71,225.54	10.57	6.98
1700 PAGO DE ESTÍMULOS A SERVICIOS PÚBLICOS	196,175.04	132,178.43	-63,996.62	-32.62	-34.81	196,172.26	132,178.43	-63,993.84	-32.62	-34.81
2000 MATERIALES Y SUMINISTROS	13,039.49	7,610.23	-5,429.26	-41.64	-43.53	10,788.60	7,368.91	-3,419.68	-31.70	-33.92
2100 MATER. DE ADMIN., EMISIÓN DE DOCTOS. Y ARTS. OFICIALES	688.25	780.88	92.63	13.46	9.77	607.07	717.05	109.97	18.12	14.28
2200 ALIMENTOS Y UTENSILIOS	174.18	139.57	-34.61	-19.87	-22.48	141.93	136.12	-5.81	-4.09	-7.21
2400 MAT. Y ARTÍCULOS DE CONSTRUCC. Y DE REPARACIÓN	3,315.31	392.18	-2,923.13	-88.17	-88.56	1,990.43	392.18	-1,598.26	-80.30	-80.94
2500 PROD. QUÍMICOS, FARMACÉUTICOS Y DE LAB.	5,268.16	5,610.15	341.99	6.49	3.03	4,640.78	5,474.10	833.32	17.96	14.12
2600 COMBUSTIBLES, LUBRICANTES Y ADITIVOS	93.05	114.93	21.88	23.51	19.50	92.10	113.75	21.65	23.50	19.49
2700 VESTUARIO, BLANCOS, PRENDAS DE PROTECC. Y ARTS. DEPORT.	189.04	29.09	-159.96	-84.61	-85.11	186.44	29.09	-157.35	-84.40	-84.91
2900 HERRAMIENTAS, REFACC. Y ACCESORIOS MENORES	3,311.50	543.45	-2,768.05	-83.59	-84.12	3,129.85	506.64	-2,623.21	-83.81	-84.34
3000 SERVICIOS GENERALES	50,131.24	37,349.63	-12,781.62	-25.50	-27.92	43,199.52	35,726.79	-7,472.72	-17.30	-19.99
3100 SERVICIOS BÁSICOS	67.31	50.48	-16.84	-25.01	-27.45	65.91	49.70	-16.21	-24.60	-27.05
3200 SERVICIOS DE ARRENDAMIENTO	310.88	239.20	-71.68	-23.06	-25.56	223.51	191.76	-31.75	-14.20	-16.99
3300 SERV.PROF.CIENTIFICOS, TÉCNICOS Y OTROS SERVICIOS	8,780.20	7,468.06	-1,312.13	-14.94	-17.71	7,075.77	7,446.68	370.92	5.24	1.82
3400 SERV. FINANCIEROS, BANCARIOS Y COMERCIALES	237.23	47.43	-189.80	-80.01	-80.66	208.73	47.43	-161.30	-77.28	-78.02
3500 SER.DE INSTAL.REP. MANTO. Y CONSERV.	24,893.45	9,734.18	-15,159.27	-60.90	-62.17	20,428.37	8,334.94	-12,093.43	-59.20	-60.53
3600 SERVICIOS DE COMUNICACIÓN SOCIAL Y PUBLICIDAD	4.74	2.00	-2.74	-57.89	-59.26	4.74	2.00	-2.74	-57.89	-59.26
3700 SERVICIOS DE TRASLADO Y VIÁTICOS	15,815.02	18,990.91	3,175.89	20.08	16.18	15,172.24	18,836.93	3,664.68	24.15	20.12
3800 SERVICIOS OFICIALES	6.80	780.82	774.02	11,384.26	11,010.91	6.80	780.82	774.02	11,384.26	11,010.91
3900 OTROS SERV. GENERALES	15.61	36.55	20.94	134.13	126.52	13.45	36.55	23.10	171.76	162.93
5000 BIENES MUEBLES, INMUEBLES E INTANGIBLES	83,753.15	27,479.13	-56,274.02	-67.19	-68.26	48,336.88	27,202.07	-21,134.81	-43.72	-45.55
5100 MOBILIARIO Y EQUIPO DE ADMÓN.	31,562.99	9,750.93	-21,812.07	-69.11	-70.11	19,518.47	9,668.47	-9,850.00	-50.47	-52.08
5200 MOB. Y EQ. EDUCACIONAL Y RECREATIVO	3,844.61	1,536.05	-2,308.56	-60.05	-61.35	3,395.33	1,467.27	-1,928.06	-56.79	-58.19
5300 EQ. E INSTRUMENTAL MÉDICO Y DE LAB.	23,883.66	12,681.24	-11,202.42	-46.90	-48.63	20,644.32	12,563.03	-8,081.29	-39.15	-41.12
5600 MAQUINARIA, OTROS EQUIPOS Y HERRAMIENTAS	22,776.27	2,790.42	-19,985.85	-87.75	-88.15	3,295.99	2,782.80	-513.19	-15.57	-18.31
5700 ACTIVOS BIOLÓGICOS	0.00	15.00	15.00	0.00	0.00	0.00	15.00	15.00	0.00	0.00
5900 ACTIVOS INTANGIBLES	1,685.62	705.49	-980.13	-58.15	-59.51	1,482.76	705.49	-777.27	-52.42	-53.97



UNIVERSIDAD VERACRUZANA
INDICADORES FINANCIEROS POR OBJETO DE GASTO
VARIACIÓN PORCENTUAL, NOMINAL Y REAL, CON RELACIÓN AL MONTO REGISTRADO
EN EL MISMO PERIODO DEL AÑO ANTERIOR
POR FUENTE DE FINANCIAMIENTO
Del 01 de enero de 2016 al 31 de diciembre de 2016
CONSOLIDADO
(EN MILES DE PESOS)

FWRKVOG

Fecha: 21/03/2017

Hora: 02:00:00 p.m.

Hoja: 4

CONCEPTO	DEVENGADO					PAGADO				
	PERIODO ANTERIOR	PERIODO ACTUAL	VARIACIÓN NOMINAL	VARIACIÓN PORCENTUAL	VARIACIÓN REAL	PERIODO ANTERIOR	PERIODO ACTUAL	VARIACIÓN NOMINAL	VARIACIÓN PORCENTUAL	VARIACIÓN REAL
6000 INVERSIÓN PÚBLICA	82,340.09	63,227.97	-19,112.13	-23.21	-25.71	74,929.70	59,414.85	-15,514.85	-20.71	-23.28
6200 OBRA PÚBLICA EN BIENES PROPIOS	82,340.09	63,227.97	-19,112.13	-23.21	-25.71	74,929.70	59,414.85	-15,514.85	-20.71	-23.28
FUENTE DE FINANCIAMIENTO: 6 RECURSO ESTATAL	2,284,955.39	2,421,979.47	137,024.08	6.00	2.55	2,187,800.88	2,342,684.15	154,883.28	7.08	3.60
1000 SERVICIOS PERSONALES	1,919,160.94	1,934,890.64	15,729.71	0.82	-2.46	1,856,518.46	1,874,011.08	17,492.62	0.94	-2.34
1100 REMUNERACIONES AL PERSONAL DE CARÁCTER PERMANENTE	521,535.51	549,406.17	27,870.67	5.34	1.92	521,443.37	549,383.97	27,940.59	5.36	1.93
1200 REMUNERACIONES AL PERSONAL DE CARÁCTER TRANSITORIO	95,947.32	88,981.83	-6,965.49	-7.26	-10.27	95,785.32	88,981.83	-6,803.49	-7.10	-10.12
1300 REMUNERACIONES ADICIONALES Y ESPECIALES	271,377.63	224,320.95	-47,056.68	-17.34	-20.03	270,831.16	224,000.12	-46,831.04	-17.29	-19.98
1400 SEGURIDAD SOCIAL	357,810.99	354,998.19	-2,812.80	-0.79	-4.01	311,465.16	301,945.93	-9,519.23	-3.06	-6.21
1500 OTRAS PRESTACIONES SOCIALES Y ECONÓMICAS	586,498.78	562,323.06	-24,175.72	-4.12	-7.24	571,003.30	554,841.62	-16,161.68	-2.83	-5.99
1700 PAGO DE ESTÍMULOS A SERVICIOS PÚBLICOS	85,990.72	154,860.45	68,869.73	80.09	74.23	85,990.15	154,857.61	68,867.46	80.09	74.23
2000 MATERIALES Y SUMINISTROS	40,162.20	44,136.31	3,974.11	9.90	6.32	34,741.28	40,320.52	5,579.24	16.06	12.29
2100 MATER. DE ADMIN., EMISIÓN DE DOCTOS. Y ARTS. OFICIALES	15,908.95	17,185.97	1,277.02	8.03	4.52	13,126.77	15,384.77	2,258.00	17.20	13.39
2200 ALIMENTOS Y UTENSILIOS	5,224.14	4,903.43	-320.71	-6.14	-9.19	4,973.31	4,837.50	-135.81	-2.73	-5.89
2400 MAT. Y ARTÍCULOS DE CONSTRUCC. Y DE REPARACIÓN	3,118.76	4,470.36	1,351.59	43.34	38.68	2,805.81	4,168.27	1,362.45	48.56	43.73
2500 PROD. QUÍMICOS, FARMACÉUTICOS Y DE LAB.	7,261.97	8,672.03	1,410.06	19.42	15.53	5,920.86	7,362.05	1,441.19	24.34	20.30
2600 COMBUSTIBLES, LUBRICANTES Y ADITIVOS	4,780.49	4,720.87	-59.62	-1.25	-4.46	4,705.92	4,695.38	-10.54	-0.22	-3.47
2700 VESTUARIO, BLANCOS, PRENDAS DE PROTECC. Y ARTS. DEPORT.	2,636.82	2,883.93	247.10	9.37	5.82	2,214.03	2,665.52	451.49	20.39	16.48
2900 HERRAMIENTAS, REFACC. Y ACCESORIOS MENORES	1,231.07	1,299.73	68.66	5.58	2.14	994.57	1,207.03	212.46	21.36	17.42
3000 SERVICIOS GENERALES	255,855.50	408,277.45	152,421.95	59.57	54.39	235,933.12	396,235.45	160,302.33	67.94	62.48
3100 SERVICIOS BÁSICOS	61,721.75	62,403.85	682.11	1.11	-2.18	56,267.38	56,820.20	552.82	0.98	-2.30
3200 SERVICIOS DE ARRENDAMIENTO	17,554.97	17,956.96	401.99	2.29	-1.04	16,259.43	17,327.24	1,067.81	6.57	3.10
3300 SERV.PROF.CIENTIFICOS, TÉCNICOS Y OTROS SERVICIOS	29,477.21	48,113.99	18,636.78	63.22	57.92	25,804.17	46,183.19	20,379.02	78.98	73.16
3400 SERV. FINANCIEROS, BANCARIOS Y COMERCIALES	1,685.20	1,668.76	-16.44	-0.98	-4.19	1,575.26	1,570.35	-4.91	-0.31	-3.55
3500 SER.DE INSTAL.REP. MANTO. Y CONSERV.	18,953.95	24,374.82	5,420.87	28.60	24.42	14,373.13	22,151.88	7,778.75	54.12	49.11
3600 SERVICIOS DE COMUNICACIÓN SOCIAL Y PUBLICIDAD	5,728.91	3,927.37	-1,801.54	-31.45	-33.68	3,832.94	3,706.48	-126.47	-3.30	-6.44
3700 SERVICIOS DE TRASLADO Y VIÁTICOS	35,459.27	34,487.13	-972.14	-2.74	-5.90	33,013.75	33,547.38	533.63	1.62	-1.69
3800 SERVICIOS OFICIALES	4,745.38	5,656.06	910.68	19.19	15.32	4,294.46	5,242.05	947.59	22.07	18.10
3900 OTROS SERV. GENERALES	80,528.86	209,688.51	129,159.64	160.39	151.92	80,512.59	209,686.68	129,174.09	160.44	151.97
4000 TRANSFERENCIAS, ASIGNACIONES, SUBSIDIOS Y OTRAS AYUDAS	42,396.52	15,980.85	-26,415.67	-62.31	-63.53	37,687.04	15,980.85	-21,706.19	-57.60	-58.97
4400 AYUDAS SOCIALES	42,396.52	15,980.85	-26,415.67	-62.31	-63.53	37,687.04	15,980.85	-21,706.19	-57.60	-58.97
5000 BIENES MUEBLES, INMUEBLES E INTANGIBLES	26,920.65	17,492.66	-9,427.99	-35.02	-37.13	22,741.05	15,026.53	-7,714.52	-33.92	-36.07
5100 MOBILIARIO Y EQUIPO DE ADMÓN.	9,766.87	4,580.80	-5,186.07	-53.10	-54.62	7,258.13	4,469.30	-2,788.82	-38.42	-40.43
5200 MOB. Y EQ. EDUCACIONAL Y RECREATIVO	1,842.23	2,820.03	977.81	53.08	48.10	1,525.56	2,579.21	1,053.65	69.07	63.57



UNIVERSIDAD VERACRUZANA
INDICADORES FINANCIEROS POR OBJETO DE GASTO
VARIACIÓN PORCENTUAL, NOMINAL Y REAL, CON RELACIÓN AL MONTO REGISTRADO
EN EL MISMO PERIODO DEL AÑO ANTERIOR
POR FUENTE DE FINANCIAMIENTO
Del 01 de enero de 2016 al 31 de diciembre de 2016
CONSOLIDADO

FWRKVOG

Fecha: 21/03/2017

Hora: 02:00:00 p.m.

Hoja: 5

(EN MILES DE PESOS)

CONCEPTO	DEVENGADO					PAGADO				
	PERIODO ANTERIOR	PERIODO ACTUAL	VARIACIÓN NOMINAL	VARIACIÓN PORCENTUAL	VARIACIÓN REAL	PERIODO ANTERIOR	PERIODO ACTUAL	VARIACIÓN NOMINAL	VARIACIÓN PORCENTUAL	VARIACIÓN REAL
5300 EQ. E INSTRUMENTAL MÉDICO Y DE LAB.	439.23	2,647.75	2,208.52	502.81	483.21	436.03	571.56	135.53	31.08	26.82
5400 VEHÍCULOS Y EQ. DE TRANSPORTE	474.70	0.00	-474.70	-100.00	-100.00	474.70	0.00	-474.70	-100.00	-100.00
5600 MAQUINARIA, OTROS EQUIPOS Y HERRAMIENTAS	5,497.36	5,331.92	-165.44	-3.01	-6.16	5,029.41	5,331.92	302.51	6.01	2.57
5700 ACTIVOS BIOLÓGICOS	3.50	0.00	-3.50	-100.00	-100.00	3.50	0.00	-3.50	-100.00	-100.00
5900 ACTIVOS INTANGIBLES	8,896.76	2,112.16	-6,784.60	-76.26	-77.03	8,013.72	2,074.53	-5,939.19	-74.11	-74.95
6000 INVERSIÓN PÚBLICA	459.59	1,201.55	741.97	161.44	152.94	179.93	1,109.73	929.80	516.77	496.72
6200 OBRA PÚBLICA EN BIENES PROPIOS	459.59	1,201.55	741.97	161.44	152.94	179.93	1,109.73	929.80	516.77	496.72
FUENTE DE FINANCIAMIENTO: 7 OTROS RECURSOS	16,429.67	19,882.32	3,452.65	21.01	17.08	15,713.58	18,818.53	3,104.96	19.76	15.87
1000 SERVICIOS PERSONALES	4,359.43	3,343.55	-1,015.87	-23.30	-25.80	4,359.43	3,343.55	-1,015.87	-23.30	-25.80
1200 REMUNERACIONES AL PERSONAL DE CARÁCTER TRANSITORIO	3,698.70	1,995.68	-1,703.02	-46.04	-47.80	3,698.70	1,995.68	-1,703.02	-46.04	-47.80
1300 REMUNERACIONES ADICIONALES Y ESPECIALES	660.73	1,347.87	687.15	104.00	97.37	660.73	1,347.87	687.15	104.00	97.37
2000 MATERIALES Y SUMINISTROS	1,574.34	1,897.47	323.13	20.52	16.61	1,452.34	1,796.78	344.45	23.72	19.69
2100 OTRAS PRESTACIONES SOCIALES Y ECONÓMICAS	424.18	455.99	31.82	7.50	4.01	384.21	369.37	-14.84	-3.86	-6.99
2200 ALIMENTOS Y UTENSILIOS	141.21	94.17	-47.03	-33.31	-35.48	141.21	94.17	-47.03	-33.31	-35.48
2400 MATER. DE ADMIN., EMISIÓN DE DOCTOS. Y ARTS. OFICIALES	54.15	53.68	-0.48	-0.88	-4.10	54.15	53.68	-0.48	-0.88	-4.10
2500 ALIMENTOS Y UTENSILIOS	165.88	766.14	600.26	361.86	346.84	89.84	754.53	664.70	739.91	712.60
2600 MAT. Y ARTÍCULOS DE CONSTRUC. Y DE REPARACIÓN	526.58	434.61	-91.97	-17.46	-20.15	520.84	433.46	-87.38	-16.78	-19.48
2700 PROD. QUÍMICOS, FARMACÉUTICOS Y DE LAB.	118.42	49.81	-68.61	-57.94	-59.31	118.42	49.81	-68.61	-57.94	-59.31
2900 COMBUSTIBLES, LUBRICANTES Y ADITIVOS	143.93	43.06	-100.87	-70.08	-71.05	143.67	41.76	-101.91	-70.93	-71.88
3000 SERVICIOS GENERALES	8,263.60	11,225.94	2,962.35	35.85	31.43	7,763.02	10,339.35	2,576.33	33.19	28.86
3100 SERVICIOS BÁSICOS	113.52	138.77	25.25	22.25	18.27	108.72	134.08	25.36	23.33	19.32
3200 SERVICIOS DE ARRENDAMIENTO	911.63	1,122.99	211.36	23.18	19.18	909.78	396.53	-513.25	-56.41	-57.83
3300 SERV.PROF.CIENTIFICOS, TÉCNICOS Y OTROS SERVICIOS	4,643.76	6,578.50	1,934.74	41.66	37.06	4,363.67	6,514.10	2,150.42	49.28	44.43
3400 SERV. FINANCIEROS, BANCARIOS Y COMERCIALES	186.57	117.94	-68.63	-36.78	-38.84	158.02	115.14	-42.88	-27.13	-29.50
3500 SER.DE INSTAL.REP. MANTO. Y CONSERV.	457.20	464.10	6.89	1.51	-1.79	358.53	414.15	55.62	15.51	11.76
3600 SERVICIOS DE COMUNICACIÓN SOCIAL Y PUBLICIDAD	0.00	5.99	5.99	0.00	0.00	0.00	5.99	5.99	0.00	0.00
3700 SERVICIOS DE TRASLADO Y VIÁTICOS	1,802.82	2,235.76	432.95	24.02	19.98	1,726.17	2,197.46	471.29	27.30	23.16
3800 SERVICIOS OFICIALES	43.84	460.82	416.97	951.08	916.91	33.87	460.82	426.95	1,260.70	1,216.46
3900 OTROS SERV. GENERALES	104.26	101.08	-3.18	-3.05	-6.20	104.26	101.08	-3.18	-3.05	-6.20
5000 BIENES MUEBLES, INMUEBLES E INTANGIBLES	2,119.45	3,413.95	1,294.51	61.08	55.84	2,025.93	3,337.44	1,311.52	64.74	59.38
5100 MOBILIARIO Y EQUIPO DE ADMÓN.	971.19	569.71	-401.48	-41.34	-43.25	971.19	557.07	-414.12	-42.64	-44.51
5200 MOB. Y EQ. EDUCACIONAL Y RECREATIVO	387.57	460.25	72.68	18.75	14.89	387.57	396.38	8.81	2.27	-1.05



UNIVERSIDAD VERACRUZANA
INDICADORES FINANCIEROS POR OBJETO DE GASTO
VARIACIÓN PORCENTUAL, NOMINAL Y REAL, CON RELACIÓN AL MONTO REGISTRADO
EN EL MISMO PERIODO DEL AÑO ANTERIOR
POR FUENTE DE FINANCIAMIENTO
Del 01 de enero de 2016 al 31 de diciembre de 2016
CONSOLIDADO
(EN MILES DE PESOS)


FWRKVOG

Fecha: 21/03/2017


Hora: 02:00:00 p.m.

Hoja: 6


CONCEPTO	DEVENGADO					PAGADO				
	PERIODO ANTERIOR	PERIODO ACTUAL	VARIACIÓN NOMINAL	VARIACIÓN PORCENTUAL	VARIACIÓN REAL	PERIODO ANTERIOR	PERIODO ACTUAL	VARIACIÓN NOMINAL	VARIACIÓN PORCENTUAL	VARIACIÓN REAL
5300 EQ. E INSTRUMENTAL MÉDICO Y DE LAB.	169.44	631.58	462.15	272.75	260.63	75.92	631.58	555.66	731.89	704.84
5400 VEHÍCULOS Y EQ. DE TRANSPORTE	429.80	1,455.64	1,025.84	238.68	227.67	429.80	1,455.64	1,025.84	238.68	227.67
5600 MAQUINARIA, OTROS EQUIPOS Y HERRAMIENTAS	56.18	146.25	90.07	160.34	151.88	56.18	146.25	90.07	160.34	151.88
5700 ACTIVOS BIOLÓGICOS	0.00	3.50	3.50	0.00	0.00	0.00	3.50	3.50	0.00	0.00
5900 ACTIVOS INTANGIBLES	105.27	147.02	41.75	39.66	35.12	105.27	147.02	41.75	39.66	35.12
6000 INVERSIÓN PÚBLICA	112.86	1.41	-111.46	-98.75	-98.80	112.86	1.41	-111.46	-98.75	-98.80
6200 OBRA PÚBLICA EN BIENES PROPIOS	112.86	1.41	-111.46	-98.75	-98.80	112.86	1.41	-111.46	-98.75	-98.80



 C.P. EVANGELINA MURCIA VILLAGÓMEZ
 DIRECTORA DE PRESUPUESTOS



 M.A. GERARDO GARCÍA RICARDO
 SECRETARIO DE ADMINISTRACIÓN Y FINANZAS



 DRA. ALICIA EGUÍA CASIS
 DIRECTORA GENERAL DE RECURSOS FINANCIEROS