



Universidad Veracruzana

**UNIVERSIDAD VERACRUZANA**  
**INDICADORES FINANCIEROS CLASIFICACIÓN ECONÓMICA (POR TIPO DE GASTO)**  
**POR FUENTE DE FINANCIAMIENTO**  
**PORCENTAJE DE AVANCE AL PERIODO RESPECTO AL PRESUPUESTO ANUAL**  
**CON RESPECTO AL PRESUPUESTO DE EGRESOS APROBADO**  
**Del 01 de enero de 2016 al 31 de diciembre de 2016**

FWRKITG

FECHA: 21/03/2017

HORA: 12:45:00 p.m.

HOJA: 1

**CONSOLIDADO**  
**(EN MILES DE PESOS)**

CONCEPTO	PRESUPUESTO DE EGRESOS APROBADO	DEVENGADO		PAGADO	
		Monto	%	Monto	%
<b>TOTAL UV:</b>	5,165,109.79	5,223,571.21	101.13	5,109,945.95	98.93
<b>FUENTE DE FINANCIAMIENTO: 0 HISTÓRICO</b>	0.00	8,258.18	0.00	8,229.72	0.00
1 GASTO CORRIENTE	0.00	1,888.57	0.00	1,868.30	0.00
2 GASTO CAPITAL	0.00	6,369.61	0.00	6,361.43	0.00
3 AMORTIZACIÓN DE LA DEUDA Y DISMINUCIÓN DE PASIVOS	0.00	0.00	0.00	0.00	0.00
4 PENSIONES Y JUBILACIONES	0.00	0.00	0.00	0.00	0.00
5 PARTICIPACIONES	0.00	0.00	0.00	0.00	0.00
<b>FUENTE DE FINANCIAMIENTO: 4 INGRESOS PROPIOS</b>	125,000.00	264,929.07	211.94	247,929.65	198.34
1 GASTO CORRIENTE	24,473.00	201,158.15	821.96	192,803.00	787.82
2 GASTO CAPITAL	100,527.00	63,770.92	63.44	55,126.65	54.84
3 AMORTIZACIÓN DE LA DEUDA Y DISMINUCIÓN DE PASIVOS	0.00	0.00	0.00	0.00	0.00
4 PENSIONES Y JUBILACIONES	0.00	0.00	0.00	0.00	0.00
5 PARTICIPACIONES	0.00	0.00	0.00	0.00	0.00
<b>FUENTE DE FINANCIAMIENTO: 5 RECURSO FEDERAL</b>	2,492,587.77	2,508,522.16	100.64	2,492,283.88	99.99
1 GASTO CORRIENTE	2,369,209.72	2,417,815.06	102.05	2,405,666.97	101.54
2 GASTO CAPITAL	123,378.05	90,707.10	73.52	86,616.91	70.20
3 AMORTIZACIÓN DE LA DEUDA Y DISMINUCIÓN DE PASIVOS	0.00	0.00	0.00	0.00	0.00
4 PENSIONES Y JUBILACIONES	0.00	0.00	0.00	0.00	0.00
5 PARTICIPACIONES	0.00	0.00	0.00	0.00	0.00
<b>FUENTE DE FINANCIAMIENTO: 6 RECURSO ESTATAL</b>	2,547,522.02	2,421,979.47	95.07	2,342,684.15	91.96
1 GASTO CORRIENTE	2,527,623.43	2,403,285.25	95.08	2,326,547.90	92.04
2 GASTO CAPITAL	19,898.59	18,694.22	93.95	16,136.26	81.09
3 AMORTIZACIÓN DE LA DEUDA Y DISMINUCIÓN DE PASIVOS	0.00	0.00	0.00	0.00	0.00
4 PENSIONES Y JUBILACIONES	0.00	0.00	0.00	0.00	0.00
5 PARTICIPACIONES	0.00	0.00	0.00	0.00	0.00
<b>FUENTE DE FINANCIAMIENTO: 7 OTROS RECURSOS</b>	0.00	19,882.32	0.00	18,818.53	0.00
1 GASTO CORRIENTE	0.00	16,466.96	0.00	15,479.68	0.00
2 GASTO CAPITAL	0.00	3,415.36	0.00	3,338.85	0.00
3 AMORTIZACIÓN DE LA DEUDA Y DISMINUCIÓN DE PASIVOS	0.00	0.00	0.00	0.00	0.00
4 PENSIONES Y JUBILACIONES	0.00	0.00	0.00	0.00	0.00
5 PARTICIPACIONES	0.00	0.00	0.00	0.00	0.00

  
 C.P. EVANGELINA MÚRCIA VILLAGÓMEZ  
 DIRECTORA DE PRESUPUESTOS

  
 M.A. GERARDO GARCÍA RICARDO  
 SECRETARIO DE ADMINISTRACIÓN Y FINANZAS

  
 DRA. ALICIA EGUÍA CASIS  
 DIRECTORA GENERAL DE RECURSOS FINANCIEROS



Universidad Veracruzana

**UNIVERSIDAD VERACRUZANA**  
**INDICADORES FINANCIEROS CLASIFICACIÓN ECONÓMICA (POR TIPO DE GASTO)**  
**POR FUENTE DE FINANCIAMIENTO**  
**PORCENTAJE DE AVANCE AL PERIODO RESPECTO AL PRESUPUESTO ANUAL**  
**CON RESPECTO AL PRESUPUESTO DE EGRESOS MODIFICADO**  
**Del 01 de enero de 2016 al 31 de diciembre de 2016**

FWRKITG

FECHA: 21/03/2017

HORA: 12:47:55 p.m.


HOJA: 1

**CONSOLIDADO**  
**(EN MILES DE PESOS)**

CONCEPTO	PRESUPUESTO DE EGRESOS MODIFICADO	DEVENGADO		PAGADO	
		Monto	%	Monto	%
<b>TOTAL UV:</b>	<b>6,156,987.08</b>	<b>5,223,571.21</b>	<b>84.84</b>	<b>5,109,945.95</b>	<b>82.99</b>
<b>FUENTE DE FINANCIAMIENTO: 0 HISTÓRICO</b>	<b>152,881.70</b>	<b>8,258.18</b>	<b>5.40</b>	<b>8,229.72</b>	<b>5.38</b>
1 GASTO CORRIENTE	11,306.63	1,888.57	16.70	1,868.30	16.52
2 GASTO CAPITAL	141,575.07	6,369.61	4.50	6,361.43	4.49
3 AMORTIZACIÓN DE LA DEUDA Y DISMINUCIÓN DE PASIVOS	0.00	0.00	0.00	0.00	0.00
4 PENSIONES Y JUBILACIONES	0.00	0.00	0.00	0.00	0.00
5 PARTICIPACIONES	0.00	0.00	0.00	0.00	0.00
<b>FUENTE DE FINANCIAMIENTO: 4 INGRESOS PROPIOS</b>	<b>602,300.17</b>	<b>264,929.07</b>	<b>43.99</b>	<b>247,929.65</b>	<b>41.16</b>
1 GASTO CORRIENTE	449,580.07	201,158.15	44.74	192,803.00	42.89
2 GASTO CAPITAL	152,720.11	63,770.92	41.76	55,126.65	36.10
3 AMORTIZACIÓN DE LA DEUDA Y DISMINUCIÓN DE PASIVOS	0.00	0.00	0.00	0.00	0.00
4 PENSIONES Y JUBILACIONES	0.00	0.00	0.00	0.00	0.00
5 PARTICIPACIONES	0.00	0.00	0.00	0.00	0.00
<b>FUENTE DE FINANCIAMIENTO: 5 RECURSO FEDERAL</b>	<b>2,868,239.92</b>	<b>2,508,522.16</b>	<b>87.46</b>	<b>2,492,283.88</b>	<b>86.89</b>
1 GASTO CORRIENTE	2,535,093.82	2,417,815.06	95.37	2,405,666.97	94.89
2 GASTO CAPITAL	333,146.10	90,707.10	27.23	86,616.91	26.00
3 AMORTIZACIÓN DE LA DEUDA Y DISMINUCIÓN DE PASIVOS	0.00	0.00	0.00	0.00	0.00
4 PENSIONES Y JUBILACIONES	0.00	0.00	0.00	0.00	0.00
5 PARTICIPACIONES	0.00	0.00	0.00	0.00	0.00
<b>FUENTE DE FINANCIAMIENTO: 6 RECURSO ESTATAL</b>	<b>2,492,488.79</b>	<b>2,421,979.47</b>	<b>97.17</b>	<b>2,342,684.15</b>	<b>93.99</b>
1 GASTO CORRIENTE	2,461,434.37	2,403,285.25	97.64	2,326,547.90	94.52
2 GASTO CAPITAL	31,054.42	18,694.22	60.20	16,136.26	51.96
3 AMORTIZACIÓN DE LA DEUDA Y DISMINUCIÓN DE PASIVOS	0.00	0.00	0.00	0.00	0.00
4 PENSIONES Y JUBILACIONES	0.00	0.00	0.00	0.00	0.00
5 PARTICIPACIONES	0.00	0.00	0.00	0.00	0.00
<b>FUENTE DE FINANCIAMIENTO: 7 OTROS RECURSOS</b>	<b>41,076.49</b>	<b>19,882.32</b>	<b>48.40</b>	<b>18,818.53</b>	<b>45.81</b>
1 GASTO CORRIENTE	30,920.66	16,466.96	53.26	15,479.68	50.06
2 GASTO CAPITAL	10,155.84	3,415.36	33.63	3,338.85	32.88
3 AMORTIZACIÓN DE LA DEUDA Y DISMINUCIÓN DE PASIVOS	0.00	0.00	0.00	0.00	0.00
4 PENSIONES Y JUBILACIONES	0.00	0.00	0.00	0.00	0.00
5 PARTICIPACIONES	0.00	0.00	0.00	0.00	0.00

  
 C.P. EVANGELINA MURCIA VILLAGÓMEZ  
 DIRECTORA DE PRESUPUESTOS

  
 M.A. GERARDO GARCÍA RICARDO  
 SECRETARIO DE ADMINISTRACIÓN Y FINANZAS

  
 DRA. ALICIA EGUÍA CASIS  
 DIRECTORA GENERAL DE RECURSOS FINANCIEROS





Universidad Veracruzana

**UNIVERSIDAD VERACRUZANA**  
**INDICADORES FINANCIEROS CLASIFICACIÓN ECONÓMICA (POR TIPO DE GASTO)**  
**POR FUENTE DE FINANCIAMIENTO**  
**PORCENTAJE DE AVANCE AL PERIODO RESPECTO AL MONTO CALENDARIZADO AL PERIODO**  
**CON RESPECTO AL PRESUPUESTO DE EGRESOS APROBADO**

FWRKITG

FECHA: 21/03/2017

HORA: 12:50:00 p.m.

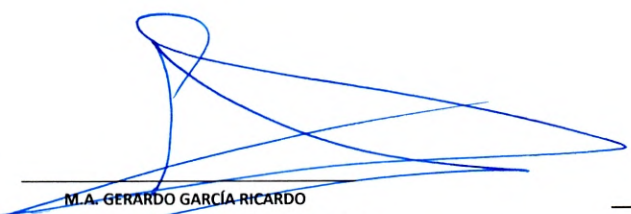
HOJA: 1


Del 01 de enero de 2016 al 31 de diciembre de 2016

**CONSOLIDADO**  
**(EN MILES DE PESOS)**

CONCEPTO	PRESUPUESTO DE EGRESOS APROBADO	DEVENGADO		PAGADO	
		Monto	%	Monto	%
<b>TOTAL UV:</b>	5,165,109.79	5,223,571.21	101.13	5,109,945.95	98.93
<b>FUENTE DE FINANCIAMIENTO: 0 HISTÓRICO</b>	0.00	8,258.18	0.00	8,229.72	0.00
1 GASTO CORRIENTE	0.00	1,888.57	0.00	1,868.30	0.00
2 GASTO CAPITAL	0.00	6,369.61	0.00	6,361.43	0.00
3 AMORTIZACIÓN DE LA DEUDA Y DISMINUCIÓN DE PASIVOS	0.00	0.00	0.00	0.00	0.00
4 PENSIONES Y JUBILACIONES	0.00	0.00	0.00	0.00	0.00
5 PARTICIPACIONES	0.00	0.00	0.00	0.00	0.00
<b>FUENTE DE FINANCIAMIENTO: 4 INGRESOS PROPIOS</b>	125,000.00	264,929.07	211.94	247,929.65	198.34
1 GASTO CORRIENTE	24,473.00	201,158.15	821.96	192,803.00	787.82
2 GASTO CAPITAL	100,527.00	63,770.92	63.44	55,126.65	54.84
3 AMORTIZACIÓN DE LA DEUDA Y DISMINUCIÓN DE PASIVOS	0.00	0.00	0.00	0.00	0.00
4 PENSIONES Y JUBILACIONES	0.00	0.00	0.00	0.00	0.00
5 PARTICIPACIONES	0.00	0.00	0.00	0.00	0.00
<b>FUENTE DE FINANCIAMIENTO: 5 RECURSO FEDERAL</b>	2,492,587.77	2,508,522.16	100.64	2,492,283.88	99.99
1 GASTO CORRIENTE	2,369,209.72	2,417,815.06	102.05	2,405,666.97	101.54
2 GASTO CAPITAL	123,378.05	90,707.10	73.52	86,616.91	70.20
3 AMORTIZACIÓN DE LA DEUDA Y DISMINUCIÓN DE PASIVOS	0.00	0.00	0.00	0.00	0.00
4 PENSIONES Y JUBILACIONES	0.00	0.00	0.00	0.00	0.00
5 PARTICIPACIONES	0.00	0.00	0.00	0.00	0.00
<b>FUENTE DE FINANCIAMIENTO: 6 RECURSO ESTATAL</b>	2,547,522.02	2,421,979.47	95.07	2,342,684.15	91.96
1 GASTO CORRIENTE	2,527,623.43	2,403,285.25	95.08	2,326,547.90	92.04
2 GASTO CAPITAL	19,898.59	18,694.22	93.95	16,136.26	81.09
3 AMORTIZACIÓN DE LA DEUDA Y DISMINUCIÓN DE PASIVOS	0.00	0.00	0.00	0.00	0.00
4 PENSIONES Y JUBILACIONES	0.00	0.00	0.00	0.00	0.00
5 PARTICIPACIONES	0.00	0.00	0.00	0.00	0.00
<b>FUENTE DE FINANCIAMIENTO: 7 OTROS RECURSOS</b>	0.00	19,882.32	0.00	18,818.53	0.00
1 GASTO CORRIENTE	0.00	16,466.96	0.00	15,479.68	0.00
2 GASTO CAPITAL	0.00	3,415.36	0.00	3,338.85	0.00
3 AMORTIZACIÓN DE LA DEUDA Y DISMINUCIÓN DE PASIVOS	0.00	0.00	0.00	0.00	0.00
4 PENSIONES Y JUBILACIONES	0.00	0.00	0.00	0.00	0.00
5 PARTICIPACIONES	0.00	0.00	0.00	0.00	0.00

  
 C.P. EVANGELINA MURCIA VILLAGÓMEZ  
 DIRECTORA DE PRESUPUESTOS

  
 M.A. GERARDO GARCÍA RICARDO  
 SECRETARIO DE ADMINISTRACIÓN Y FINANZAS

  
 DRA. ALICIA EGUÍA CASIS  
 DIRECTORA GENERAL DE RECURSOS FINANCIEROS



Universidad Veracruzana

**UNIVERSIDAD VERACRUZANA**  
**INDICADORES FINANCIEROS CLASIFICACIÓN ECONÓMICA (POR TIPO DE GASTO)**  
**POR FUENTE DE FINANCIAMIENTO**  
**PORCENTAJE DE AVANCE AL PERIODO RESPECTO AL MONTO CALENDARIZADO AL PERIODO**  
**CON RESPECTO AL PRESUPUESTO DE EGRESOS MODIFICADO**

FWRKITG

FECHA: 21/03/2017

HORA: 12:55:12 p.m.

HOJA: 1


Del 01 de enero de 2016 al 31 de diciembre de 2016

**CONSOLIDADO**  
**(EN MILES DE PESOS)**

CONCEPTO	PRESUPUESTO DE EGRESOS MODIFICADO	DEVENGADO		PAGADO	
		Monto	%	Monto	%
<b>TOTAL UV:</b>	<b>6,156,987.08</b>	<b>5,223,571.21</b>	<b>84.84</b>	<b>5,109,945.95</b>	<b>82.99</b>
<b>FUENTE DE FINANCIAMIENTO: 0 HISTÓRICO</b>	<b>152,881.70</b>	<b>8,258.18</b>	<b>5.40</b>	<b>8,229.72</b>	<b>5.38</b>
1 GASTO CORRIENTE	11,306.63	1,888.57	16.70	1,868.30	16.52
2 GASTO CAPITAL	141,575.07	6,369.61	4.50	6,361.43	4.49
3 AMORTIZACIÓN DE LA DEUDA Y DISMINUCIÓN DE PASIVOS	0.00	0.00	0.00	0.00	0.00
4 PENSIONES Y JUBILACIONES	0.00	0.00	0.00	0.00	0.00
5 PARTICIPACIONES	0.00	0.00	0.00	0.00	0.00
<b>FUENTE DE FINANCIAMIENTO: 4 INGRESOS PROPIOS</b>	<b>602,300.17</b>	<b>264,929.07</b>	<b>43.99</b>	<b>247,929.65</b>	<b>41.16</b>
1 GASTO CORRIENTE	449,580.07	201,158.15	44.74	192,803.00	42.89
2 GASTO CAPITAL	152,720.11	63,770.92	41.76	55,126.65	36.10
3 AMORTIZACIÓN DE LA DEUDA Y DISMINUCIÓN DE PASIVOS	0.00	0.00	0.00	0.00	0.00
4 PENSIONES Y JUBILACIONES	0.00	0.00	0.00	0.00	0.00
5 PARTICIPACIONES	0.00	0.00	0.00	0.00	0.00
<b>FUENTE DE FINANCIAMIENTO: 5 RECURSO FEDERAL</b>	<b>2,868,239.92</b>	<b>2,508,522.16</b>	<b>87.46</b>	<b>2,492,283.88</b>	<b>86.89</b>
1 GASTO CORRIENTE	2,535,093.82	2,417,815.06	95.37	2,405,666.97	94.89
2 GASTO CAPITAL	333,146.10	90,707.10	27.23	86,616.91	26.00
3 AMORTIZACIÓN DE LA DEUDA Y DISMINUCIÓN DE PASIVOS	0.00	0.00	0.00	0.00	0.00
4 PENSIONES Y JUBILACIONES	0.00	0.00	0.00	0.00	0.00
5 PARTICIPACIONES	0.00	0.00	0.00	0.00	0.00
<b>FUENTE DE FINANCIAMIENTO: 6 RECURSO ESTATAL</b>	<b>2,492,488.79</b>	<b>2,421,979.47</b>	<b>97.17</b>	<b>2,342,684.15</b>	<b>93.99</b>
1 GASTO CORRIENTE	2,461,434.37	2,403,285.25	97.64	2,326,547.90	94.52
2 GASTO CAPITAL	31,054.42	18,694.22	60.20	16,136.26	51.96
3 AMORTIZACIÓN DE LA DEUDA Y DISMINUCIÓN DE PASIVOS	0.00	0.00	0.00	0.00	0.00
4 PENSIONES Y JUBILACIONES	0.00	0.00	0.00	0.00	0.00
5 PARTICIPACIONES	0.00	0.00	0.00	0.00	0.00
<b>FUENTE DE FINANCIAMIENTO: 7 OTROS RECURSOS</b>	<b>41,076.49</b>	<b>19,882.32</b>	<b>48.40</b>	<b>18,818.53</b>	<b>45.81</b>
1 GASTO CORRIENTE	30,920.66	16,466.96	53.26	15,479.68	50.06
2 GASTO CAPITAL	10,155.84	3,415.36	33.63	3,338.85	32.88
3 AMORTIZACIÓN DE LA DEUDA Y DISMINUCIÓN DE PASIVOS	0.00	0.00	0.00	0.00	0.00
4 PENSIONES Y JUBILACIONES	0.00	0.00	0.00	0.00	0.00
5 PARTICIPACIONES	0.00	0.00	0.00	0.00	0.00

  
 C.P. EVANGELINA MURCIA VILLAGÓMEZ  
 DIRECTORA DE PRESUPUESTOS

  
 M.A. GERARDO GARCÍA RICARDO  
 SECRETARIO DE ADMINISTRACIÓN Y FINANZAS

  
 DRA. ALICIA EGUÍA CASIS  
 DIRECTORA GENERAL DE RECURSOS FINANCIEROS





Universidad Veracruzana

UNIVERSIDAD VERACRUZANA

INDICADORES FINANCIEROS CLASIFICACIÓN ECONÓMICA (POR TIPO DE GASTO)

VARIACIÓN PORCENTUAL, NOMINAL Y REAL, CON RELACIÓN AL MONTO REGISTRADO EN EL MISMO PERIODO DEL AÑO ANTERIOR  
POR FUENTE DE FINANCIAMIENTO

Del 01 de enero de 2016 al 31 de diciembre de 2016

CONSOLIDADO

(EN MILES DE PESOS)

FWRKVTG

FECHA: 21/03/2017

HORA: 02:20:43 p.m.

HOJA: 1

CONCEPTO	DEVENGADO					PAGADO				
	PERIODO ANTERIOR	PERIODO ACTUAL	VARIACIÓN NOMINAL	VARIACIÓN PORCENTUAL	VARIACIÓN REAL	PERIODO ANTERIOR	PERIODO ACTUAL	VARIACIÓN NOMINAL	VARIACIÓN PORCENTUAL	VARIACIÓN REAL
<b>TOTAL UV:</b>	5,023,250.33	5,223,571.21	200,320.87	3.99	0.61	4,805,810.34	5,109,945.95	304,135.61	6.33	2.87
<b>FUENTE DE FINANCIAMIENTO: 0 HISTÓRICO</b>	16,885.48	8,258.18	-8,627.29	-51.09	-52.68	15,140.20	8,229.72	-6,910.48	-45.64	-47.41
1 GASTO CORRIENTE	2,305.01	1,888.57	-416.44	-18.07	-20.73	2,243.48	1,868.30	-375.18	-16.72	-19.43
2 GASTO CAPITAL	14,580.47	6,369.61	-8,210.85	-56.31	-57.73	12,896.72	6,361.43	-6,535.30	-50.67	-52.28
3 AMORTIZACIÓN DE LA DEUDA Y DISMINUCIÓN DE PASIVOS	0.00	0.00	0.00	0.00	0.00	0.00	0.00	0.00	0.00	0.00
4 PENSIONES Y JUBILACIONES	0.00	0.00	0.00	0.00	0.00	0.00	0.00	0.00	0.00	0.00
5 PARTICIPACIONES	0.00	0.00	0.00	0.00	0.00	0.00	0.00	0.00	0.00	0.00
<b>FUENTE DE FINANCIAMIENTO: 4 INGRESOS PROPIOS</b>	218,667.28	264,929.07	46,261.79	21.16	17.22	190,636.10	247,929.65	57,293.55	30.05	25.83
1 GASTO CORRIENTE	189,138.50	201,158.15	12,019.66	6.35	2.90	170,908.11	192,803.00	21,894.90	12.81	9.14
2 GASTO CAPITAL	29,528.78	63,770.92	34,242.14	115.96	108.94	19,728.00	55,126.65	35,398.66	179.43	170.35
3 AMORTIZACIÓN DE LA DEUDA Y DISMINUCIÓN DE PASIVOS	0.00	0.00	0.00	0.00	0.00	0.00	0.00	0.00	0.00	0.00
4 PENSIONES Y JUBILACIONES	0.00	0.00	0.00	0.00	0.00	0.00	0.00	0.00	0.00	0.00
5 PARTICIPACIONES	0.00	0.00	0.00	0.00	0.00	0.00	0.00	0.00	0.00	0.00
<b>FUENTE DE FINANCIAMIENTO: 5 RECURSO FEDERAL</b>	2,486,312.52	2,508,522.16	22,209.64	0.89	-2.39	2,396,519.58	2,492,283.88	95,764.31	4.00	0.62
1 GASTO CORRIENTE	2,320,219.27	2,417,815.06	97,595.79	4.21	0.82	2,273,253.00	2,405,666.97	132,413.97	5.82	2.38
2 GASTO CAPITAL	166,093.25	90,707.10	-75,386.15	-45.39	-47.16	123,266.58	86,616.91	-36,649.66	-29.73	-32.02
3 AMORTIZACIÓN DE LA DEUDA Y DISMINUCIÓN DE PASIVOS	0.00	0.00	0.00	0.00	0.00	0.00	0.00	0.00	0.00	0.00
4 PENSIONES Y JUBILACIONES	0.00	0.00	0.00	0.00	0.00	0.00	0.00	0.00	0.00	0.00
5 PARTICIPACIONES	0.00	0.00	0.00	0.00	0.00	0.00	0.00	0.00	0.00	0.00
<b>FUENTE DE FINANCIAMIENTO: 6 RECURSO ESTATAL</b>	2,284,955.39	2,421,979.47	137,024.08	6.00	2.55	2,187,800.88	2,342,684.15	154,883.28	7.08	3.60
1 GASTO CORRIENTE	2,257,575.15	2,403,285.25	145,710.10	6.45	2.99	2,164,879.90	2,326,547.90	161,667.99	7.47	3.97
2 GASTO CAPITAL	27,380.24	18,694.22	-8,686.02	-31.72	-33.94	22,920.97	16,136.26	-6,784.72	-29.60	-31.89
3 AMORTIZACIÓN DE LA DEUDA Y DISMINUCIÓN DE PASIVOS	0.00	0.00	0.00	0.00	0.00	0.00	0.00	0.00	0.00	0.00
4 PENSIONES Y JUBILACIONES	0.00	0.00	0.00	0.00	0.00	0.00	0.00	0.00	0.00	0.00
5 PARTICIPACIONES	0.00	0.00	0.00	0.00	0.00	0.00	0.00	0.00	0.00	0.00
<b>FUENTE DE FINANCIAMIENTO: 7 OTROS RECURSOS</b>	16,429.67	19,882.32	3,452.65	21.01	17.08	15,713.58	18,818.53	3,104.96	19.76	15.87
1 GASTO CORRIENTE	14,197.36	16,466.96	2,269.60	15.99	12.22	13,574.78	15,479.68	1,904.90	14.03	10.33
2 GASTO CAPITAL	2,232.31	3,415.36	1,183.05	53.00	48.02	2,138.79	3,338.85	1,200.06	56.11	51.03
3 AMORTIZACIÓN DE LA DEUDA Y DISMINUCIÓN DE PASIVOS	0.00	0.00	0.00	0.00	0.00	0.00	0.00	0.00	0.00	0.00
4 PENSIONES Y JUBILACIONES	0.00	0.00	0.00	0.00	0.00	0.00	0.00	0.00	0.00	0.00
5 PARTICIPACIONES	0.00	0.00	0.00	0.00	0.00	0.00	0.00	0.00	0.00	0.00

C.P. EVANGELINA MURCIA VILLAGÓMEZ  
DIRECTORA DE PRESUPUESTOS

M.A. GERARDO GARCÍA RICARDO  
SECRETARIO DE ADMINISTRACIÓN Y FINANZAS

DRA. ALICIA EGUÍA CASIS  
DIRECTORA GENERAL DE RECURSOS FINANCIEROS