



Universidad Veracruzana

UNIVERSIDAD VERACRUZANA
Estado de Situación Financiera Detallado - LDF
Al 31 de diciembre de 2015 y al 31 de diciembre de 2016
(EN PESOS)

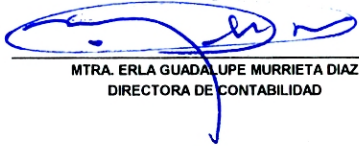
Concepto (c)	2016 (d)	31 de diciembre de 2015 (e)	Concepto (c)	2016 (d)	31 de diciembre de 2015 (e)
ACTIVO			PASIVO		
Activo Circulante			Pasivo Circulante		
a. Efectivo y Equivalentes (a=a1+a2+a3+a4+a5+a6+a7)	835,523,335.63	361,401,602.60	a. Cuentas por Pagar a Corto Plazo (a=a1+a2+a3+a4+a5+a6+a7+a8+a9)	2,099,046,238.78	1,287,337,490.26
a1) Efectivo	0.00	0.00	a1) Servicios Personales por Pagar a Corto Plazo	192671.31	250,578.54
a2) Bancos/Tesorería	519,708,983.66	320,054,664.07	a2) Proveedores por Pagar a Corto Plazo	133,827,967.86	243,198,473.19
a3) Bancos/Dependencias y Otros	0.00	0.00	a3) Contratistas por Obras Públicas por Pagar a Corto Plazo	0.00	0.00
a4) Inversiones Temporales (Hasta 3 meses)	315,291,351.97	41,247,938.53	a4) Participaciones y Aportaciones por Pagar a Corto Plazo	0.00	0.00
a5) Fondos con Afectación Específica	523,000.00	99,000.00	a5) Transferencias Otorgadas por Pagar a Corto Plazo	0.00	0.00
a6) Depósitos de Fondos de Terceros en Garantía y/o Administración	0.00	0.00	a6) Intereses, Comisiones y Otros Gastos de la Deuda Pública por Pagar a Corto Plazo	0.00	0.00
a7) Otros Efectivos y Equivalentes	0.00	0.00	a7) Retenciones y Contribuciones por Pagar a Corto Plazo	1,960,535,570.25	1,042,468,145.74
b. Derechos a Recibir Efectivo o Equivalentes (b=b1+b2+b3+b4+b5+b6+b7)	2,355,832,736.88	2,098,454,363.12	a8) Devoluciones de la Ley de Ingresos por Pagar a Corto Plazo	0.00	0.00
b1) Inversiones Financieras de Corto Plazo	0.00	0.00	a9) Otras Cuentas por Pagar a Corto Plazo	4,490,029.36	1,420,292.79
b2) Cuentas por Cobrar a Corto Plazo	2,339,103,935.90	2,083,246,122.78	b. Documentos por Pagar a Corto Plazo (b=b1+b2+b3)	0.00	0.00
b3) Deudores Diversos por Cobrar a Corto Plazo	4,535,033.70	2,226,826.89	b1) Documentos Comerciales por Pagar a Corto Plazo	0.00	0.00
b4) Ingresos por Recuperar a Corto Plazo	0.00	0.00	b2) Documentos con Contratistas por Obras Públicas por Pagar a Corto Plazo	0.00	0.00
b5) Deudores por Anticipos de la Tesorería a Corto Plazo	0.00	0.00	b3) Otros Documentos por Pagar a Corto Plazo	0.00	0.00
b6) Préstamos Otorgados a Corto Plazo	12,193,767.28	12,981,413.45	c. Porción a Corto Plazo de la Deuda Pública a Largo Plazo (c=c1+c2)	0.00	0.00
b7) Otros Derechos a Recibir Efectivo o Equivalentes a Corto Plazo	0.00	0.00	c1) Porción a Corto Plazo de la Deuda Pública	0.00	0.00
c. Derechos a Recibir Bienes o Servicios (c=c1+c2+c3+c4+c5)	35,138,928.89	32,743,463.04	c2) Porción a Corto Plazo de Arrendamiento Financiero	0.00	0.00
c1) Anticipo a Proveedores por Adquisición de Bienes y Prestación de Servicios a Corto Plazo	0.00	0.00	d. Títulos y Valores a Corto Plazo	0.00	0.00
c2) Anticipo a Proveedores por Adquisición de Bienes Inmuebles y Muebles a Corto Plazo	0.00	0.00	e. Pasivos Diferidos a Corto Plazo (e=e1+e2+e3)	0.00	0.00
c3) Anticipo a Proveedores por Adquisición de Bienes Intangibles a Corto Plazo	0.00	0.00	e1) Ingresos Cobrados por Adelantado a Corto Plazo	0.00	0.00
c4) Anticipo a Contratistas por Obras Públicas a Corto Plazo	35,138,928.89	32,743,463.04	e2) Intereses Cobrados por Adelantado a Corto Plazo	0.00	0.00
c5) Otros Derechos a Recibir Bienes o Servicios a Corto Plazo	0.00	0.00	e3) Otros Pasivos Diferidos a Corto Plazo	0.00	0.00
d. Inventarios (d=d1+d2+d3+d4+d5)	0.00	0.00	f. Fondos y Bienes de Terceros en Garantía y/o Administración a Corto Plazo (f=f1+f2+f3+f4+f5+f6)	0.00	0.00
d1) Inventario de Mercancías para Venta	0.00	0.00	f1) Fondos en Garantía a Corto Plazo	0.00	0.00
d2) Inventario de Mercancías Terminadas	0.00	0.00	f2) Fondos en Administración a Corto Plazo	0.00	0.00
d3) Inventario de Mercancías en Proceso de Elaboración	0.00	0.00	f3) Fondos Contingentes a Corto Plazo	0.00	0.00
d4) Inventario de Materias Primas, Materiales y Suministros para Producción	0.00	0.00	f4) Fondos de Fideicomisos, Mandatos y Contratos Análogos a Corto Plazo	0.00	0.00
d5) Bienes en Tránsito	0.00	0.00	f5) Otros Fondos de Terceros en Garantía y/o Administración a Corto Plazo	0.00	0.00
e. Almacenes	0.00	0.00	f6) Valores y Bienes en Garantía a Corto Plazo	0.00	0.00
f. Estimación por Pérdida o Deterioro de Activos Circulantes (f=f1+f2)	0.00	0.00	g. Provisiones a Corto Plazo (g=g1+g2+g3)	0.00	0.00
f1) Estimaciones para Cuentas Incobrables por Derechos a Recibir Efectivo o Equivalentes	0.00	0.00	g1) Provisión para Demandas y Juicios a Corto Plazo	0.00	0.00
f2) Estimación por Deterioro de Inventarios	0.00	0.00	g2) Provisión para Contingencias a Corto Plazo	0.00	0.00
g. Otros Activos Circulantes (g=g1+g2+g3+g4)	0.00	0.00	g3) Otras Provisiones a Corto Plazo	0.00	0.00
g1) Valores en Garantía	0.00	0.00	h. Otros Pasivos a Corto Plazo (h=h1+h2+h3)	837,730.33	1,274,500.90
g2) Bienes en Garantía (excluye depósitos de fondos)	0.00	0.00	h1) Ingresos por Clasificar	812,483.35	1,267,467.27
g3) Bienes Derivados de Embargos, Decomisos, Aseguramientos y Dación en Pago	0.00	0.00	h2) Recaudación por Participar	0.00	0.00
g4) Adquisición con Fondos de Terceros	0.00	0.00	h3) Otros Pasivos Circulantes	25,246.98	7,033.63
IA. Total de Activos Circulantes (IA = a + b + c + d + e + f + g)	3,226,495,001.40	2,492,599,428.76	IIA. Total de Pasivos Circulantes (IIA = a + b + c + d + e + f + g + h)	2,099,883,969.11	1,288,611,991.16
Activo No Circulante			Pasivo No Circulante		
a. Inversiones Financieras a Largo Plazo	0.00	0.00	a. Cuentas por Pagar a Largo Plazo	0.00	0.00
b. Derechos a Recibir Efectivo o Equivalentes a Largo Plazo	0.00	0.00	b. Documentos por Pagar a Largo Plazo	0.00	0.00
c. Bienes Inmuebles, Infraestructura y Construcciones en Proceso	9,232,920,437.72	9,146,724,454.65	c. Deuda Pública a Largo Plazo	0.00	0.00
d. Bienes Muebles	1,801,230,908.18	1,730,243,763.39	d. Pasivos Diferidos a Largo Plazo	0.00	0.00
e. Activos Intangibles	33,766,579.39	21,504,668.09	e. Fondos y Bienes de Terceros en Garantía y/o en Administración a Largo Plazo	0.00	0.00
f. Depreciación, Deterioro y Amortización Acumulada de Bienes	1,648,739,595.05	1,469,038,806.02	f. Provisiones a Largo Plazo	0.00	0.00
g. Activos Diferidos	0.00	0.00	IIIB. Total de Pasivos No Circulantes (IIIB = a + b + c + d + e + f)	0.00	0.00
h. Estimación por Pérdida o Deterioro de Activos no Circulantes	0.00	0.00	II. Total del Pasivo (II = IIA + IIIB)	2,099,883,969.11	1,288,611,991.16
i. Otros Activos no Circulantes	48,777,814.74	48,777,814.74	HACIENDA PÚBLICA/PATRIMONIO		
IB. Total de Activos No Circulantes (IB = a + b + c + d + e + f + g + h + i)	9,467,956,144.98	9,478,211,894.85	IIIA. Hacienda Pública/Patrimonio Contribuido (IIIA = a + b + c)	2,918,238,578.24	2,911,430,620.03
I. Total del Activo (I = IA + IB)	12,694,451,146.38	11,970,811,323.61	a. Aportaciones	0.00	0.00
			b. Donaciones de Capital	2,918,238,578.24	2,911,430,620.03
			c. Actualización de la Hacienda Pública/Patrimonio	0.00	0.00
			IIIB. Hacienda Pública/Patrimonio Generado (IIIB = a + b + c + d + e)	7,676,328,599.03	7,770,768,712.42
			a. Resultados del Ejercicio (Ahorro/ Desahorro)	20,971,758.76	300,850,992.50
			b. Resultados de Ejercicios Anteriores	1,461,642,906.64	1,234,380,589.18
			c. Revalúos	0.00	0.00
			d. Reservas	0.00	0.00
			e. Rectificaciones de Resultados de Ejercicios Anteriores	6,235,657,451.15	6,235,537,130.74




Universidad Veracruzana

UNIVERSIDAD VERACRUZANA
Estado de Situación Financiera Detallado - LDF
Al 31 de diciembre de 2015 y al 31 de diciembre de 2016
(EN PESOS)

Concepto (c)	2016 (d)	31 de diciembre de 2015 (e)	Concepto (c)	2016 (d)	31 de diciembre de 2015 (e)
			IIIC. Exceso o Insuficiencia en la Actualización de la Hacienda Pública/Patrimonio (IIIC=a+b)	0.00	0.00
			a. Resultado por Posición Monetaria	0.00	0.00
			b. Resultado por Tenencia de Activos no Monetarios	0.00	0.00
			III. Total Hacienda Pública/Patrimonio (III = IIIA + IIIB + IIIC)	10,594,567,177.27	10,682,199,332.45
			IV. Total del Pasivo y Hacienda Pública/Patrimonio (IV = II + III)	12,694,451,146.38	11,970,811,323.61


MTRA. ERLA GUADALUPE MURRIETA DIAZ
DIRECTORA DE CONTABILIDAD


MTRO. GERARDO GARCÍA RICARDO
SECRETARIO DE ADMINISTRACIÓN Y FINANZAS


DRA. ALICIA EGÚA CASIS
DIRECTORA GRAL. DE RECURSOS FINANCIEROS



UNIVERSIDAD VERACRUZANA
INFORME ANALÍTICO DE LA DEUDA Y OTROS PASIVOS - LDF

Del 1 de enero al 31 de Diciembre de 2016 (b)

(PESOS)

Denominación de la Deuda Pública y Otros Pasivos (c)	Saldo al 31 de diciembre de 2015 (d)	Disposiciones del Periodo (e)	Amortizaciones del Periodo (f)	Revaluaciones, Reclasificaciones y Otros Ajustes (g)	Saldo Final del Periodo (h) h=d+e-f+g	Pago de Intereses del Periodo (i)	Pago de Comisiones y demás costos asociados durante el Periodo (j)
1. Deuda Pública (1=A+B)	0.00	0.00	0.00	0.00	0.00	0.00	0.00
A. Corto Plazo (A=a1+a2+a3)	0.00	0.00	0.00	0.00	0.00	0.00	0.00
a1) Instituciones de Crédito	0.00	0.00	0.00	0.00	0.00	0.00	0.00
a2) Títulos y Valores	0.00	0.00	0.00	0.00	0.00	0.00	0.00
a3) Arrendamientos Financieros	0.00	0.00	0.00	0.00	0.00	0.00	0.00
B. Largo Plazo (B=b1+b2+b3)	0.00	0.00	0.00	0.00	0.00	0.00	0.00
b1) Instituciones de Crédito	0.00	0.00	0.00	0.00	0.00	0.00	0.00
b2) Títulos y Valores	0.00	0.00	0.00	0.00	0.00	0.00	0.00
b3) Arrendamientos Financieros	0.00	0.00	0.00	0.00	0.00	0.00	0.00
2. Otros Pasivos	1,288,611,991.16	811,271,977.95	0.00	0.00	2,099,883,969.11	0.00	0.00
3. Total de la Deuda Pública y Otros Pasivos (3=1+2)	1,288,611,991.16	811,271,977.95	0.00	0.00	2,099,883,969.11	0.00	0.00
4. Deuda Contingente 1 (informativo)	0.00	0.00	0.00	0.00	0.00	0.00	0.00
A. Deuda Contingente 1	0.00	0.00	0.00	0.00	0.00	0.00	0.00
B. Deuda Contingente 2	0.00	0.00	0.00	0.00	0.00	0.00	0.00
C. Deuda Contingente XX	0.00	0.00	0.00	0.00	0.00	0.00	0.00
5. Valor de Instrumentos Bono Cupón Cero 2 (Informativo)	0.00	0.00	0.00	0.00	0.00	0.00	0.00
A. Instrumento Bono Cupón Cero 1	0.00	0.00	0.00	0.00	0.00	0.00	0.00
B. Instrumento Bono Cupón Cero 2	0.00	0.00	0.00	0.00	0.00	0.00	0.00
C. Instrumento Bono Cupón Cero XX	0.00	0.00	0.00	0.00	0.00	0.00	0.00

MTRA. ÉRAL GUADALUPE MURRIETA DIAZ
 DIRECTORA DE CONTABILIDAD


MTR. GERARDO GARCÍA RICARDO
 SECRETARIO DE ADMINISTRACIÓN Y FINANZAS


DRA. ALICIA EGUÍA CASIS
 DIRECTORA GRAL. DE RECURSOS FINANCIEROS



UNIVERSIDAD VERACRUZANA
 Informe Analítico de Obligaciones Diferentes de Financiamientos – LDF
 Del 1 de enero al 31 de Diciembre de 2016
 (PESOS)

Denominación de las Obligaciones Diferentes de Financiamiento (c)	Fecha del Contrato (d)	Fecha de inicio de operación del proyecto (e)	Fecha de vencimiento (f)	Monto de la inversión pactado (g)	Plazo pactado (h)	Monto promedio mensual del pago de la contraprestación (i)	Monto promedio mensual del pago de la contraprestación correspondiente al pago de inversión (j)	Monto pagado de la inversión al 31 de Diciembre de 2016 (k)	Monto pagado de la inversión actualizado al 31 de Diciembre de 2016 (l)	Saldo pendiente por pagar de la inversión al 31 de Diciembre de 2016 (m = g - l)
A. Asociaciones Público Privadas (APP's) (A=a+b+c+d)				0.00		0.00	0.00	0.00	0.00	0.00
a) APP 1				0.00		0.00	0.00	0.00	0.00	0.00
b) APP 2				0.00		0.00	0.00	0.00	0.00	0.00
c) APP 3				0.00		0.00	0.00	0.00	0.00	0.00
d) APP XX				0.00		0.00	0.00	0.00	0.00	0.00
B. Otros Instrumentos (B=a+b+c+d)				0.00		0.00	0.00	0.00	0.00	0.00
a) Otro Instrumento 1				0.00		0.00	0.00	0.00	0.00	0.00
b) Otro Instrumento 2				0.00		0.00	0.00	0.00	0.00	0.00
c) Otro Instrumento 3				0.00		0.00	0.00	0.00	0.00	0.00
d) Otro Instrumento XX				0.00		0.00	0.00	0.00	0.00	0.00
C. Total de Obligaciones Diferentes de Financiamiento (C=A+B)				0.00		0.00	0.00	0.00	0.00	0.00


 MITRA. ERLA GUADALUPE MURRIETA DIAZ
 DIRECTORA DE CONTABILIDAD


 MTRO. GERARDO GARCÍA RICARDO
 SECRETARIO DE ADMINISTRACIÓN Y FINANZAS


 DRA. ALICIA EGUÍA CASIS
 DIRECTORA GRAL. DE RECURSOS FINANCIEROS



Universidad Veracruzana

UNIVERSIDAD VERACRUZANA (a)
Balance Presupuestario - LDF
Del 01 de enero al 31 de diciembre de 2016 (b)
(PESOS)

CONCEPTO (c)	Estimado/Aprobado (d)	Devengado	Recaudado/Pagado
A. Ingresos Totales (A=A1+A2+A3)	5,165,109,791.00	5,221,016,221.62	4,553,068,706.86
A1. Ingresos de Libre Disposición	125,000,000.00	346,403,293.75	337,919,788.27
A2. Transferencias Federales Etiquetadas	5,040,109,791.00	4,874,612,927.87	4,215,148,918.59
A3. Financiamiento Neto	0.00	0.00	0.00
B. Egresos Presupuestarios¹ (B=B1+B2)	5,165,109,791.00	5,223,571,205.67	5,109,945,948.13
B1. Gasto No Etiquetado (sin incluir Amortización de la Deuda Pública)	125,000,000.00	293,201,403.45	275,109,734.91
B2. Gasto Etiquetado (sin incluir Amortización de la Deuda Pública)	5,040,109,791.00	4,930,369,802.22	4,834,836,213.22
C. Remanentes del Ejercicio Anterior (C=C1+C2)	0.00	1,289,592,160.42	411,139,281.42
C1. Remanentes de Ingresos de Libre Disposición aplicados en el periodo	0.00	279,136,134.13	8,344,088.96
C2. Remanente de Transferencias Federales Etiquetadas aplicados en el periodo	0.00	1,010,456,026.29	402,795,192.46
I. Balance Presupuestario (I=A-B+C)	0.00	1,287,037,176.37	-145,737,959.85
II. Balance Presupuestario sin Financiamiento Neto (II=I-A3)	0.00	1,287,037,176.37	-145,737,959.85
III. Balance Presupuestario sin Financiamiento Neto y sin Remanentes del Ejercicio	0.00	-2,554,984.05	-556,877,241.27

Concepto	Aprobado	Devengado	Pagado
E. Intereses, Comisiones y Gastos de la Deuda (E=E1+E2)	0.00	0.00	0.00
E1. Intereses, Comisiones y Gastos de la Deuda con Gasto No Etiquetado	0.00	0.00	0.00
E2. Intereses, Comisiones y Gastos de la Deuda con Gasto Etiquetado	0.00	0.00	0.00
IV. Balance Primario (IV=III+E)	0.00	-2,554,984.05	-556,877,241.27

Concepto	Estimado/Aprobado	Devengado	Recaudado/Pagado
F. Financiamiento (F=F1+F2)	0.00	0.00	0.00
F1. Financiamiento con Fuente de Pago de Ingresos de Libre Disposición	0.00	0.00	0.00
F2. Financiamiento con Fuente de Pago de Transferencias Federales Etiquetadas	0.00	0.00	0.00
G. Amortización de la Deuda (G=G1+G2)	0.00	0.00	0.00
G1. Amortización de la Deuda Pública con Gasto No Etiquetado	0.00	0.00	0.00
G2. Amortización de la Deuda Pública con Gasto Etiquetado	0.00	0.00	0.00
A3. Financiamiento Neto (A3=F-G)	0.00	0.00	0.00



Universidad Veracruzana

UNIVERSIDAD VERACRUZANA (a)
Balance Presupuestario - LDF
Del 01 de enero al 31 de diciembre de 2016 (b)
(PESOS)

Concepto	Estimado/Aprobado	Devengado	Recaudado/Pagado
A.1 Ingresos de Libre Disposición	125,000,000.00	346,403,293.75	337,919,788.27
A3.1 Financiamiento Neto con Fuente de Pago de Ingresos de Libre Disposición	0.00	0.00	0.00
F1. Financiamiento con Fuente de Pago de Ingresos de Libre Disposición	0.00	0.00	0.00
G1. Amortización de la Deuda Pública con Gasto No Etiquetado	0.00	0.00	0.00
B1. Gasto No Etiquetado (sin incluir Amortización de la Deuda Pública)	125,000,000.00	293,201,403.45	275,109,734.91
C1. Remanentes de Ingresos de Libre Disposición aplicados en el periodo	0.00	279,136,134.13	8,344,088.96
V. Balance Presupuestario de Recursos Disponibles (V=A1+A3.1-B1+C1)	0.00	332,338,024.43	71,154,142.32
VI. Balance Presupuestario de Recursos sin Financiamiento Neto (VI=V-A3.1)	0.00	332,338,024.43	71,154,142.32

Concepto	Estimado/Aprobado	Devengado	Recaudado/Pagado
A.2 Transferencias Federales Etiquetadas	5,040,109,791.00	4,874,612,927.87	4,215,148,918.59
A3.2 Financiamiento Neto con Fuente de Pago de Transferencias Federales	0.00	0.00	0.00
F2. Financiamiento con Fuente de Pago de Transferencias Federales Etiquetadas	0.00	0.00	0.00
G2. Amortización de la Deuda Pública con Gasto Etiquetado	0.00	0.00	0.00
B2. Gasto Etiquetado (sin incluir Amortización de la Deuda Pública)	5,040,109,791.00	4,930,369,802.22	4,834,836,213.22
C2. Remanentes de Transferencias Federales Etiquetadas aplicados en el periodo	0.00	1,010,456,026.29	402,795,192.46
VII. Balance Presupuestario de Recursos Etiquetados (VII=A2+A3.2-B2+C2)	0.00	954,699,151.94	216,892,102.17
VIII. Balance Presupuestario de Recursos Etiquetados sin Financiamiento Neto	0.00	954,699,151.94	216,892,102.17

Nota: El Recurso Federal Etiquetado considera recursos autorizados por la Federación y el Estado, formalizados a través de Convenios de Apoyo Financiero.


 C.P. EVANGELINA MURCIA VILLAGÓMEZ
 DIRECTORA DE PRESUPUESTOS


 M.A. GERARDO GARCÍA RICARDO
 SECRETARIO DE ADMINISTRACIÓN Y FINANZAS


 Dra. ALICIA EGÜA CASIS
 DIRECTORA GENERAL DE RECURSOS FINANCIEROS



Universidad Veracruzana


UNIVERSIDAD VERACRUZANA (a)
Estado Analítico de Ingresos Detallado - LDF
Del 01 de enero al 31 de diciembre de 2016 (b)
(PESOS)

CONCEPTO (c)	Ingreso					Diferencia (e)
	Estimado (d)	Ampliaciones / (Reducciones)	Modificado	Devengado	Recaudado	
Transferencias Federales Etiquetadas						
A. Aportaciones (A=a1+a2+a3+a4+a5+a6+a7+a8)	0.00	0.00	0.00	0.00	0.00	0.00
a1) Fondo de Aportaciones para la Nómina Educativa y Gasto Operativo	0.00	0.00	0.00	0.00	0.00	0.00
a2) Fondo de Aportaciones para los Servicios de Salud	0.00	0.00	0.00	0.00	0.00	0.00
a3) Fondo de Aportaciones para la Infraestructura Social	0.00	0.00	0.00	0.00	0.00	0.00
a4) Fondo de Aportaciones para el Fortalecimiento de los Municipios y de las Demarcaciones Territoriales del Distrito Federal	0.00	0.00	0.00	0.00	0.00	0.00
a5) Fondo de Aportaciones Múltiples	0.00	0.00	0.00	0.00	0.00	0.00
a6) Fondo de Aportaciones para la Educación Tecnológica y de Adultos	0.00	0.00	0.00	0.00	0.00	0.00
a7) Fondo de Aportaciones para la Seguridad Pública de los Estados y del D.F.	0.00	0.00	0.00	0.00	0.00	0.00
a8) Fondo de Aportaciones para el Fortalecimiento de las Entidades Federativas	0.00	0.00	0.00	0.00	0.00	0.00
B. Convenios (B=b1+b2+b3+b4)	0.00	50,460,872.04	50,460,872.04	49,754,041.70	49,754,041.70	49,754,041.70
b1) Convenios de Protección Social en Salud	0.00	0.00	0.00	0.00	0.00	0.00
b2) Convenios de Descentralización	0.00	0.00	0.00	0.00	0.00	0.00
b3) Convenios de Reasignación	0.00	0.00	0.00	0.00	0.00	0.00
b4) Otros Convenios y Subsidios	0.00	50,460,872.04	50,460,872.04	49,754,041.70	49,754,041.70	49,754,041.70
C. Fondos Distintos de Aportaciones (C=c1+c2)	0.00	0.00	0.00	0.00	0.00	0.00
c1) Fondo para Entidades Federativas y Municipios Productores de Hidrocarburos	0.00	0.00	0.00	0.00	0.00	0.00
c2) Fondo Minero	0.00	0.00	0.00	0.00	0.00	0.00
D. Transferencias, Subsidios y Subvenciones, y Pensiones y Jubilaciones	5,040,109,791.00	360,873,209.49	5,400,983,000.49	4,824,858,886.17	4,568,190,069.35	-471,919,721.65
E. Otras Transferencias Federales Etiquetadas	0.00	0.00	0.00	0.00	0.00	0.00
II. Total de Transferencias Federales Etiquetadas (II=A+B+C+D+E)	5,040,109,791.00	411,334,081.53	5,451,443,872.53	4,874,612,927.87	4,617,944,111.05	-422,165,679.95
III. Ingresos Derivados de Financiamientos (III=A)						
A. Ingresos Derivados de Financiamientos	0	0	0	0	0	0
IV. Total de Ingresos (IV=I+II+III)	5,165,109,791.00	991,877,291.31	6,156,987,082.31	5,221,016,221.62	4,964,207,988.28	-200,901,802.72
Datos Informativos						
1. Ingresos Derivados de Financiamientos con Fuente de Pago de Ingresos de Libre Disposición	0	0	0	0	0	0
2. Ingresos Derivados de Financiamientos con Fuente de Pago de Transferencias Federales Etiquetadas	0	0	0	0	0	0
3. Ingresos Derivados de Financiamientos (3=1+2)	0.00	0.00	0.00	0.00	0.00	0.00

Nota: El Recurso Federal Etiquetado considera recursos autorizados por la Federación y el Estado, formalizados a través de Convenios de Apoyo Financiero. Las transferencias consideran los productos generados por las cuentas bancarias.


 C.P. EVANGELINA MURCIA VILLAGÓMEZ
 DIRECTORA DE PRESUPUESTOS


 M.A. GERARDO GARCÍA RICARDO
 SECRETARIO DE ADMINISTRACIÓN Y FINANZAS


 DRA. ALICIA EGUA CASIS
 DIRECTORA GENERAL DE RECURSOS FINANCIEROS



Universidad Veracruzana

UNIVERSIDAD VERACRUZANA (a)
Estado Analítico del Ejercicio del Presupuesto de Egresos Detallado - LDF
Clasificación por Objeto del Gasto (Capítulo y Concepto)
Del 01 de enero al 31 de diciembre de 2016 (b)
(PESOS)

CONCEPTO (c)	Egresos					Subejercicio (e)
	Aprobado (d)	Ampliaciones / (Reducciones)	Modificado	Devengado	Pagado	
I. Gasto No Etiquetado (I=A+B+C+D+E+F+G+H+I)	125,000,000.00	580,543,209.78	705,543,209.78	293,201,403.45	275,109,734.91	412,341,806.33
A. Servicios Personales (A=a1+a2+a3+a4+a5+a6+a7)	24,473,000.00	34,097,954.56	58,570,954.56	42,571,528.83	42,571,528.83	15,999,425.73
a1) Remuneraciones al Personal de Carácter Permanente	0.00	0.00	0.00	0.00	0.00	0.00
a2) Remuneraciones al Personal de Carácter Transitorio	22,973,000.00	23,850,906.22	46,823,906.22	35,328,241.93	35,328,241.93	11,495,664.29
a3) Remuneraciones Adicionales y Especiales	0.00	7,326,830.84	7,326,830.84	6,083,420.95	6,083,420.95	1,243,409.89
a4) Seguridad Social	0.00	0.00	0.00	0.00	0.00	0.00
a5) Otras Prestaciones Sociales y Económicas	0.00	3,795,217.60	3,795,217.60	534,866.05	534,866.05	3,260,351.55
a6) Previsiones	0.00	0.00	0.00	0.00	0.00	0.00
a7) Pago de Estímulos a Servidores Públicos	1,500,000.00	-875,000.10	624,999.90	624,999.90	624,999.90	0.00
B. Materiales y Suministros (B=b1+b2+b3+b4+b5+b6+b7+b8+b9)	0.00	69,269,424.44	69,269,424.44	25,647,585.98	23,690,716.34	43,621,838.46
b1) Materiales de Administración, Emisión de Documentos y Artículos Oficiales	0.00	24,027,669.23	24,027,669.23	8,824,982.36	8,128,748.11	15,202,686.87
b2) Alimentos y Utensilios	0.00	5,411,647.68	5,411,647.68	1,895,769.52	1,766,798.95	3,515,878.16
b3) Materias Primas y Materiales de Producción y Comercialización	0.00	0.00	0.00	0.00	0.00	0.00
b4) Materiales y Artículos de Construcción y de Reparación	0.00	8,960,196.53	8,960,196.53	3,677,479.12	3,498,522.52	5,282,717.41
b5) Productos Químicos, Farmacéuticos y de Laboratorio	0.00	18,557,384.83	18,557,384.83	7,604,973.74	6,980,778.37	10,952,411.09
b6) Combustibles, Lubricantes y Aditivos	0.00	2,893,234.97	2,893,234.97	1,387,581.27	1,355,851.25	1,505,653.70
b7) Vestuario, Blancos, Prendas de Protección y Artículos Deportivos	0.00	4,850,602.97	4,850,602.97	1,012,452.03	945,466.15	3,838,150.94
b8) Materiales y Suministros Para Seguridad	0.00	0.00	0.00	0.00	0.00	0.00
b9) Herramientas, Refacciones y Accesorios Menores	0.00	4,568,688.23	4,568,688.23	1,244,347.94	1,014,550.99	3,324,340.29
C. Servicios Generales (C=c1+c2+c3+c4+c5+c6+c7+c8+c9)	0.00	314,294,149.38	314,294,149.38	116,817,394.16	109,721,274.53	197,476,755.22
c1) Servicios Básicos	0.00	2,159,184.89	2,159,184.89	666,167.71	622,006.14	1,493,017.18
c2) Servicios de Arrendamiento	0.00	16,600,647.01	16,600,647.01	9,504,089.10	7,909,071.39	7,096,557.91
c3) Servicios Profesionales, Científicos, Técnicos y Otros Servicios	0.00	82,252,550.33	82,252,550.33	49,686,058.72	46,757,064.16	32,566,491.61
c4) Servicios Financieros, Bancarios y Comerciales	0.00	8,433,000.62	8,433,000.62	5,349,571.45	5,265,308.78	3,083,429.17
c5) Servicios de Instalación, Reparación, Mantenimiento y Conservación	0.00	106,423,589.40	106,423,589.40	17,766,392.06	16,731,466.03	88,657,197.34
c6) Servicios de Comunicación Social y Publicidad	0.00	964,004.79	964,004.79	178,638.23	149,493.23	785,366.56
c7) Servicios de Traslado y Viáticos	0.00	81,165,952.08	81,165,952.08	25,217,453.15	24,164,816.05	55,948,498.93
c8) Servicios Oficiales	0.00	12,804,946.32	12,804,946.32	6,252,170.53	5,925,195.54	6,552,775.79
c9) Otros Servicios Generales	0.00	3,490,273.94	3,490,273.94	2,196,853.21	2,196,853.21	1,293,420.73
D. Transferencias, Asignaciones, Subsidios y Otras Ayudas (D=d1+d2+d3+d4+d5+d6+d7+d8+d9)	0.00	34,644,002.49	34,644,002.49	34,609,002.49	34,299,287.81	35,000.00
d1) Transferencias Internas y Asignaciones al Sector Público	0.00	0.00	0.00	0.00	0.00	0.00
d2) Transferencias al Resto del Sector Público	0.00	0.00	0.00	0.00	0.00	0.00
d3) Subsidios y Subvenciones	0.00	0.00	0.00	0.00	0.00	0.00
d4) Ayudas Sociales	0.00	34,644,002.49	34,644,002.49	34,609,002.49	34,299,287.81	35,000.00
d5) Pensiones y Jubilaciones	0.00	0.00	0.00	0.00	0.00	0.00
d6) Transferencias a Fideicomisos, Mandatos y Otros Análogos	0.00	0.00	0.00	0.00	0.00	0.00
d7) Transferencias a la Seguridad Social	0.00	0.00	0.00	0.00	0.00	0.00
d8) Donativos	0.00	0.00	0.00	0.00	0.00	0.00
d9) Transferencias al Exterior	0.00	0.00	0.00	0.00	0.00	0.00
E. Bienes Muebles, Inmuebles e Intangibles E=e1+e2+e3+e4+e5+e6+e7+e8+e9)	50,527,000.00	111,300,398.77	161,827,398.77	51,131,242.24	48,135,530.68	110,696,156.53



Universidad Veracruzana

UNIVERSIDAD VERACRUZANA (a)
Estado Analítico del Ejercicio del Presupuesto de Egresos Detallado - LDF
Clasificación por Objeto del Gasto (Capítulo y Concepto)
Del 01 de enero al 31 de diciembre de 2016 (b)
(PESOS)

CONCEPTO (c)	Egresos					Subejercicio (e)
	Aprobado (d)	Ampliaciones / (Reducciones)	Modificado	Devengado	Pagado	
e1) Mobiliario y Equipo de Administración	50,527,000.00	21,720,398.42	72,247,398.42	17,868,564.00	17,183,280.24	54,378,834.42
e2) Mobiliario y Equipo Educativo y Recreativo	0.00	14,682,311.16	14,682,311.16	3,792,587.17	3,268,633.06	10,889,723.99
e3) Equipo e Instrumental Médico y de Laboratorio	0.00	31,957,386.67	31,957,386.67	10,064,871.71	9,435,021.02	21,892,514.96
e4) Vehículos y Equipo de Transporte	0.00	4,667,600.00	4,667,600.00	2,951,038.45	2,951,038.45	1,716,561.55
e5) Equipo de Defensa y Seguridad	0.00	0.00	0.00	0.00	0.00	0.00
e6) Maquinaria, Otros Equipos y Herramientas	0.00	24,529,069.38	24,529,069.38	6,714,155.78	5,626,597.24	17,814,913.60
e7) Activos Biológicos	0.00	77,161.00	77,161.00	63,725.00	63,725.00	13,436.00
e8) Bienes Inmuebles	0.00	0.00	0.00	0.00	0.00	0.00
e9) Activos Intangibles	0.00	13,666,472.14	13,666,472.14	9,676,300.13	9,607,235.67	3,990,172.01
F. Inversión Pública (F=f1+f2+f3)	50,000,000.00	3,271,510.49	53,271,510.49	22,424,649.75	16,691,396.72	30,846,860.74
f1) Obra Pública en Bienes de Dominio Público	0.00	0.00	0.00	0.00	0.00	0.00
f2) Obra Pública en Bienes Propios	50,000,000.00	3,271,510.49	53,271,510.49	22,424,649.75	16,691,396.72	30,846,860.74
f3) Proyectos Productivos y Acciones de Fomento	0.00	0.00	0.00	0.00	0.00	0.00
G. Inversiones Financieras y Otras Provisiones (G=g1+g2+g3+g4+g5+g6+g7)	0.00	0.00	0.00	0.00	0.00	0.00
g1) Inversiones Para el Fomento de Actividades Productivas	0.00	0.00	0.00	0.00	0.00	0.00
g2) Acciones y Participaciones de Capital	0.00	0.00	0.00	0.00	0.00	0.00
g3) Compra de Títulos y Valores	0.00	0.00	0.00	0.00	0.00	0.00
g4) Concesión de Préstamos	0.00	0.00	0.00	0.00	0.00	0.00
g5) Inversiones en Fideicomisos, Mandatos y Otros Análogos Fideicomiso de Desastres Naturales (Informativo)	0.00	0.00	0.00	0.00	0.00	0.00
g6) Otras Inversiones Financieras	0.00	0.00	0.00	0.00	0.00	0.00
g7) Provisiones para Contingencias y Otras Erogaciones Especiales	0.00	0.00	0.00	0.00	0.00	0.00
H. Participaciones y Aportaciones (H=h1+h2+h3)	0.00	13,665,769.65	13,665,769.65	0.00	0.00	13,665,769.65
h1) Participaciones	0.00	0.00	0.00	0.00	0.00	0.00
h2) Aportaciones	0.00	0.00	0.00	0.00	0.00	0.00
h3) Convenios	0.00	13,665,769.65	13,665,769.65	0.00	0.00	13,665,769.65
I. Deuda Pública (I=i1+i2+i3+i4+i5+i6+i7)	0.00	0.00	0.00	0.00	0.00	0.00
i1) Amortización de la Deuda Pública	0.00	0.00	0.00	0.00	0.00	0.00
i2) Intereses de la Deuda Pública	0.00	0.00	0.00	0.00	0.00	0.00
i3) Comisiones de la Deuda Pública	0.00	0.00	0.00	0.00	0.00	0.00
i4) Gastos de la Deuda Pública	0.00	0.00	0.00	0.00	0.00	0.00
i5) Costo por Coberturas	0.00	0.00	0.00	0.00	0.00	0.00
i6) Apoyos Financieros	0.00	0.00	0.00	0.00	0.00	0.00
i7) Adeudos de Ejercicios Fiscales Anteriores (ADEFAS)	0.00	0.00	0.00	0.00	0.00	0.00
II. Gasto Etiquetado (II=A+B+C+D+E+F+G+H+I)	5,040,109,791.00	411,334,081.53	5,451,443,872.53	4,930,369,802.22	4,834,836,213.22	521,074,070.31
A. Servicios Personales (A=a1+a2+a3+a4+a5+a6+a7)	4,443,537,138.19	-119,848,433.14	4,323,688,705.05	4,307,451,412.42	4,236,287,905.84	16,237,292.63
a1) Remuneraciones al Personal de Carácter Permanente	1,439,943,716.95	18,874,520.08	1,458,818,237.03	1,457,339,980.19	1,457,278,367.76	1,478,256.84
a2) Remuneraciones al Personal de Carácter Transitorio	156,568,713.31	-20,803,204.52	135,765,508.79	123,015,824.91	122,982,689.91	12,749,683.88
a3) Remuneraciones Adicionales y Especiales	536,485,743.04	-6,006,790.91	530,478,952.13	530,179,424.39	529,557,490.65	299,527.74
a4) Seguridad Social	628,482,048.98	-35,340,361.08	593,141,687.90	592,904,879.70	539,648,503.96	236,808.20



Universidad Veracruzana

UNIVERSIDAD VERACRUZANA (a)
Estado Analítico del Ejercicio del Presupuesto de Egresos Detallado - LDF
Clasificación por Objeto del Gasto (Capítulo y Concepto)
Del 01 de enero al 31 de diciembre de 2016 (b)
(PESOS)

CONCEPTO (c)	Egresos					Subejercicio (e)
	Aprobado (d)	Ampliaciones / (Reducciones)	Modificado	Devengado	Pagado	
a5) Otras Prestaciones Sociales y Económicas	1,410,153,348.21	-92,143,689.64	1,318,009,658.57	1,316,972,429.71	1,299,784,813.76	1,037,228.86
a6) Previsiones	0.00	0.00	0.00	0.00	0.00	0.00
a7) Pago de Estímulos a Servidores Públicos	271,903,567.70	15,571,092.93	287,474,660.63	287,038,873.52	287,036,039.80	435,787.11
B. Materiales y Suministros (B=b1+b2+b3+b4+b5+b6+b7+b8+b9)	47,535,255.01	16,205,514.18	63,740,769.19	51,742,868.60	47,685,766.48	11,997,900.59
b1) Materiales de Administración, Emisión de Documentos y Artículos Oficiales	19,620,807.56	204,788.90	19,825,596.46	17,963,670.58	16,098,645.02	1,861,925.88
b2) Alimentos y Utensilios	5,177,236.04	38,761.38	5,215,997.42	5,042,499.34	4,973,126.19	173,498.08
b3) Materias Primas y Materiales de Producción y Comercialización	0.00	0.00	0.00	0.00	0.00	0.00
b4) Materiales y Artículos de Construcción y de Reparación	3,530,558.96	1,846,123.94	5,376,682.90	4,862,533.21	4,560,442.93	514,149.69
b5) Productos Químicos, Farmacéuticos y de Laboratorio	9,635,968.67	13,584,796.38	23,220,765.05	14,282,175.06	12,836,148.47	8,938,589.99
b6) Combustibles, Lubricantes y Aditivos	4,805,572.02	277,153.16	5,082,725.18	4,835,797.26	4,809,130.07	246,927.92
b7) Vestuario, Blancos, Prendas de Protección y Artículos Deportivos	2,986,726.45	-22,687.79	2,964,038.66	2,913,013.96	2,694,610.10	51,024.70
b8) Materiales y Suministros Para Seguridad	0.00	0.00	0.00	0.00	0.00	0.00
b9) Herramientas, Refacciones y Accesorios Menores	1,778,385.31	276,578.21	2,054,963.52	1,843,179.19	1,713,663.70	211,784.33
C. Servicios Generales (C=c1+c2+c3+c4+c5+c6+c7+c8+c9)	367,770,958.75	226,709,967.72	594,480,926.47	445,793,352.20	432,128,519.60	148,687,574.27
c1) Servicios Básicos	86,517,276.20	-23,125,214.01	63,392,062.19	62,454,332.91	56,869,897.57	937,729.28
c2) Servicios de Arrendamiento	18,775,916.52	-245,518.89	18,530,397.63	18,196,159.59	17,518,997.06	334,238.04
c3) Servicios Profesionales, Científicos, Técnicos y Otros Servicios	46,647,912.62	16,913,893.10	63,561,805.72	55,220,058.43	53,267,871.18	8,341,747.29
c4) Servicios Financieros, Bancarios y Comerciales	1,716,162.75	5,176,572.18	6,892,734.93	1,715,494.70	1,617,081.30	5,177,240.23
c5) Servicios de Instalación, Reparación, Mantenimiento y Conservación	129,983,202.97	11,853,855.42	141,837,058.39	34,643,871.92	31,021,695.46	107,193,186.47
c6) Servicios de Comunicación Social y Publicidad	6,213,342.48	-2,277,946.89	3,935,395.59	3,929,365.43	3,708,474.47	6,030.16
c7) Servicios de Traslado y Viáticos	71,084,391.86	8,586,156.78	79,670,548.64	53,472,139.41	52,378,407.51	26,198,409.23
c8) Servicios Oficiales	5,964,075.20	833,278.66	6,797,353.86	6,436,875.97	6,022,866.21	360,477.89
c9) Otros Servicios Generales	868,678.15	208,994,891.37	209,863,569.52	209,725,053.84	209,723,228.84	138,515.68
D. Transferencias, Asignaciones, Subsidios y Otras Ayudas (D=d1+d2+d3+d4+d5+d6+d7+d8+d9)	37,989,794.67	-22,008,945.07	15,980,849.60	15,980,849.60	15,980,849.60	0.00
d1) Transferencias Internas y Asignaciones al Sector Público	0.00	0.00	0.00	0.00	0.00	0.00
d2) Transferencias al Resto del Sector Público	0.00	0.00	0.00	0.00	0.00	0.00
d3) Subsidios y Subvenciones	0.00	0.00	0.00	0.00	0.00	0.00
d4) Ayudas Sociales	37,989,794.67	-22,008,945.07	15,980,849.60	15,980,849.60	15,980,849.60	0.00
d5) Pensiones y Jubilaciones	0.00	0.00	0.00	0.00	0.00	0.00
d6) Transferencias a Fideicomisos, Mandatos y Otros Análogos	0.00	0.00	0.00	0.00	0.00	0.00
d7) Transferencias a la Seguridad Social	0.00	0.00	0.00	0.00	0.00	0.00
d8) Donativos	0.00	0.00	0.00	0.00	0.00	0.00
d9) Transferencias al Exterior	0.00	0.00	0.00	0.00	0.00	0.00
E. Bienes Muebles, Inmuebles e Intangibles (E=e1+e2+e3+e4+e5+e6+e7+e8+e9)	93,177,044.28	167,444,825.76	260,621,870.04	44,971,798.23	42,228,593.33	215,650,071.81
e1) Mobiliario y Equipo de Administración	60,552,628.10	74,218.99	60,626,847.09	14,331,729.69	14,137,773.10	46,295,117.40
e2) Mobiliario y Equipo Educativo y Recreativo	10,992,171.34	22,316,647.33	33,308,818.67	4,356,081.79	4,046,488.41	28,952,736.88
e3) Equipo e Instrumental Médico y de Laboratorio	9,039,078.10	17,601,285.62	26,640,363.72	15,328,998.06	13,134,590.19	11,311,365.66
e4) Vehículos y Equipo de Transporte	1,315,566.80	-1,315,566.80	0.00	0.00	0.00	0.00
e5) Equipo de Defensa y Seguridad	0.00	0.00	0.00	0.00	0.00	0.00
e6) Maquinaria, Otros Equipos y Herramientas	1,133,914.22	135,326,291.06	136,460,205.28	8,122,339.38	8,114,722.72	128,337,865.90



Universidad Veracruzana

UNIVERSIDAD VERACRUZANA (a)
Estado Analítico del Ejercicio del Presupuesto de Egresos Detallado - LDF
Clasificación por Objeto del Gasto (Capítulo y Concepto)
Del 01 de enero al 31 de diciembre de 2016 (b)
(PESOS)

CONCEPTO (c)	Egresos					Subejercicio (e)
	Aprobado (d)	Ampliaciones / (Reducciones)	Modificado	Devengado	Pagado	
e7) Activos Biológicos	16,001.00	-1,001.00	15,000.00	15,000.00	15,000.00	0.00
e8) Bienes Inmuebles	0.00	0.00	0.00	0.00	0.00	0.00
e9) Activos Intangibles	10,127,684.72	-6,557,049.44	3,570,635.28	2,817,649.31	2,780,018.91	752,985.97
F. Inversión Pública (F=f1+f2+f3)	50,099,600.10	142,831,152.08	192,930,752.18	64,429,521.17	60,524,578.37	128,501,231.01
f1) Obra Pública en Bienes de Dominio Público	0.00	0.00	0.00	0.00	0.00	0.00
f2) Obra Pública en Bienes Propios	50,099,600.10	142,831,152.08	192,930,752.18	64,429,521.17	60,524,578.37	128,501,231.01
f3) Proyectos Productivos y Acciones de Fomento	0.00	0.00	0.00	0.00	0.00	0.00
G. Inversiones Financieras y Otras Provisiones (G=g1+g2+g3+g4+g5+g6+g7)	0.00	0.00	0.00	0.00	0.00	0.00
g1) Inversiones Para el Fomento de Actividades Productivas	0.00	0.00	0.00	0.00	0.00	0.00
g2) Acciones y Participaciones de Capital	0.00	0.00	0.00	0.00	0.00	0.00
g3) Compra de Títulos y Valores	0.00	0.00	0.00	0.00	0.00	0.00
g4) Concesión de Préstamos	0.00	0.00	0.00	0.00	0.00	0.00
g5) Inversiones en Fideicomisos, Mandatos y Otros Análogos Fideicomiso de Desastres Naturales (Informativo)	0.00	0.00	0.00	0.00	0.00	0.00
g6) Otras Inversiones Financieras	0.00	0.00	0.00	0.00	0.00	0.00
g7) Provisiones para Contingencias y Otras Erogaciones Especiales	0.00	0.00	0.00	0.00	0.00	0.00
H. Participaciones y Aportaciones (H=h1+h2+h3)	0.00	0.00	0.00	0.00	0.00	0.00
h1) Participaciones	0.00	0.00	0.00	0.00	0.00	0.00
h2) Aportaciones	0.00	0.00	0.00	0.00	0.00	0.00
h3) Convenios	0.00	0.00	0.00	0.00	0.00	0.00
I. Deuda Pública (I=i1+i2+i3+i4+i5+i6+i7)	0.00	0.00	0.00	0.00	0.00	0.00
i1) Amortización de la Deuda Pública	0.00	0.00	0.00	0.00	0.00	0.00
i2) Intereses de la Deuda Pública	0.00	0.00	0.00	0.00	0.00	0.00
i3) Comisiones de la Deuda Pública	0.00	0.00	0.00	0.00	0.00	0.00
i4) Gastos de la Deuda Pública	0.00	0.00	0.00	0.00	0.00	0.00
i5) Costo por Coberturas	0.00	0.00	0.00	0.00	0.00	0.00
i6) Apoyos Financieros	0.00	0.00	0.00	0.00	0.00	0.00
i7) Adeudos de Ejercicios Fiscales Anteriores (ADEFAS)	0.00	0.00	0.00	0.00	0.00	0.00
III. Total de Egresos (III=I+II)	5,165,109,791.00	991,877,291.31	6,156,987,082.31	5,223,571,205.67	5,109,945,948.13	933,415,876.64

Nota: El gasto etiquetado considera recursos autorizados por la Federación y el Estado, formalizados a través de Convenios de Apoyo Financiero.

C.P. EVANGELINA MURCIA VILLAGÓMEZ
DIRECTORA DE PRESUPUESTOS

M.A. GERARDO GARCÍA RICARDO
SECRETARIO DE ADMINISTRACIÓN Y FINANZAS

DRA. ALICIA EGUIA CASIS
DIRECTORA GENERAL DE RECURSOS FINANCIEROS



Universidad Veracruzana

UNIVERSIDAD VERACRUZANA (a)
Estado Analítico del Ejercicio del Presupuesto de Egresos Detallado - LDF
Clasificación Administrativa
Del 01 de enero al 31 de diciembre de 2016 (b)
(PESOS)

CONCEPTO (c)	Egresos					Subejercicio (e)
	Aprobado (d)	Ampliaciones / (Reducciones)	Modificado	Devengado	Pagado	
I. Gasto No Etiquetado (I=A+B+C+D+E+F+G+H)	125,000,000.00	580,543,209.78	705,543,209.78	293,201,403.45	275,109,734.91	412,341,806.33
A. Universidad Veracruzana	125,000,000.00	580,543,209.78	705,543,209.78	293,201,403.45	275,109,734.91	412,341,806.33
B. Dependencia o Unidad Administrativa 2	0.00	0.00	0.00	0.00	0.00	0.00
C. Dependencia o Unidad Administrativa 3	0.00	0.00	0.00	0.00	0.00	0.00
D. Dependencia o Unidad Administrativa 4	0.00	0.00	0.00	0.00	0.00	0.00
E. Dependencia o Unidad Administrativa 5	0.00	0.00	0.00	0.00	0.00	0.00
F. Dependencia o Unidad Administrativa 6	0.00	0.00	0.00	0.00	0.00	0.00
G. Dependencia o Unidad Administrativa 7	0.00	0.00	0.00	0.00	0.00	0.00
H. Dependencia o Unidad Administrativa xx	0.00	0.00	0.00	0.00	0.00	0.00
II. Gasto Etiquetado (II=A+B+C+D+E+F+G+H)	5,040,109,791.00	411,334,081.53	5,451,443,872.53	4,930,369,802.22	4,834,836,213.22	521,074,070.31
A. Universidad Veracruzana	5,040,109,791.00	411,334,081.53	5,451,443,872.53	4,930,369,802.22	4,834,836,213.22	521,074,070.31
B. Dependencia o Unidad Administrativa 2	0.00	0.00	0.00	0.00	0.00	0.00
C. Dependencia o Unidad Administrativa 3	0.00	0.00	0.00	0.00	0.00	0.00
D. Dependencia o Unidad Administrativa 4	0.00	0.00	0.00	0.00	0.00	0.00
E. Dependencia o Unidad Administrativa 5	0.00	0.00	0.00	0.00	0.00	0.00
F. Dependencia o Unidad Administrativa 6	0.00	0.00	0.00	0.00	0.00	0.00
G. Dependencia o Unidad Administrativa 7	0.00	0.00	0.00	0.00	0.00	0.00
H. Dependencia o Unidad Administrativa xx	0.00	0.00	0.00	0.00	0.00	0.00
III. Total de Egresos (III=I+II)	5,165,109,791.00	991,877,291.31	6,156,987,082.31	5,223,571,205.67	5,109,945,948.13	933,415,876.64

Nota: El gasto etiquetado considera recursos autorizados por la Federación y el Estado, formalizados a través de Convenios de Apoyo Financiero.


 C.P. EVANGELINA MURCIA VILLAGÓMEZ
 DIRECTORA DE PRESUPUESTOS


 M.A. GERARDO GARCÍA RICARDO
 SECRETARIO DE ADMINISTRACIÓN Y FINANZAS


 DRA. ALICIA EGUA CASIS
 DIRECTORA GENERAL DE RECURSOS FINANCIEROS



Universidad Veracruzana

UNIVERSIDAD VERACRUZANA (a)
Estado Análítico del Ejercicio del Presupuesto de Egresos Detallado - LDF
Clasificación Funcional (Finalidad y Función)
Del 01 de enero al 31 de diciembre de 2016 (b)
(PESOS)

CONCEPTO (c)	Egresos					Subejercicio (e)
	Aprobado (d)	Ampliaciones / (Reducciones)	Modificado	Devengado	Pagado	
a4) Relaciones Exteriores	0.00	0.00	0.00	0.00	0.00	0.00
a5) Asuntos Financieros y Hacendarios	0.00	0.00	0.00	0.00	0.00	0.00
a6) Seguridad Nacional	0.00	0.00	0.00	0.00	0.00	0.00
a7) Asuntos de Orden Público y de Seguridad Interior	0.00	0.00	0.00	0.00	0.00	0.00
a8) Otros Servicios Generales	0.00	0.00	0.00	0.00	0.00	0.00
B. Desarrollo Social (B=b1+b2+b3+b4+b5+b6+b7)	5,040,109,791.00	411,334,081.53	5,451,443,872.53	4,930,369,802.22	4,834,836,213.22	521,074,070.31
b1) Protección Ambiental	0.00	0.00	0.00	0.00	0.00	0.00
b2) Vivienda y Servicios a la Comunidad	0.00	0.00	0.00	0.00	0.00	0.00
b3) Salud	0.00	0.00	0.00	0.00	0.00	0.00
b4) Recreación, Cultura y Otras Manifestaciones Sociales	0.00	0.00	0.00	0.00	0.00	0.00
b5) Educación	5,040,109,791.00	411,334,081.53	5,451,443,872.53	4,930,369,802.22	4,834,836,213.22	521,074,070.31
b6) Protección Social	0.00	0.00	0.00	0.00	0.00	0.00
b7) Otros Asuntos Sociales	0.00	0.00	0.00	0.00	0.00	0.00
C. Desarrollo Económico (C=c1+c2+c3+c4+c5+c6+c7+c8+c9)	0.00	0.00	0.00	0.00	0.00	0.00
c1) Asuntos Económicos, Comerciales y Laborales en General	0.00	0.00	0.00	0.00	0.00	0.00
c2) Agropecuaria, Silvicultura, Pesca y Caza	0.00	0.00	0.00	0.00	0.00	0.00
c3) Combustibles y Energía	0.00	0.00	0.00	0.00	0.00	0.00
c4) Minería, Manufacturas y Construcción	0.00	0.00	0.00	0.00	0.00	0.00
c5) Transporte	0.00	0.00	0.00	0.00	0.00	0.00
c6) Comunicaciones	0.00	0.00	0.00	0.00	0.00	0.00
c7) Turismo	0.00	0.00	0.00	0.00	0.00	0.00
c8) Ciencia, Tecnología e Innovación	0.00	0.00	0.00	0.00	0.00	0.00
c9) Otras Industrias y Otros Asuntos Económicos	0.00	0.00	0.00	0.00	0.00	0.00
D. Otras No Clasificadas en Funciones Anteriores (D=d1+d2+d3+d4)	0.00	0.00	0.00	0.00	0.00	0.00
d1) Transacciones de la Deuda Pública / Costo Financiero de la Deuda	0.00	0.00	0.00	0.00	0.00	0.00
d2) Transferencias, Participaciones y Aportaciones Entre Diferentes Niveles y Ordenes de Gobierno	0.00	0.00	0.00	0.00	0.00	0.00
d3) Saneamiento del Sistema Financiero	0.00	0.00	0.00	0.00	0.00	0.00
d4) Adeudos de Ejercicios Fiscales Anteriores	0.00	0.00	0.00	0.00	0.00	0.00
III. Total de Egresos (III=I+II)	5,165,109,791.00	991,877,291.31	6,156,987,082.31	5,223,571,205.67	5,109,945,948.13	933,415,876.64

Nota: El gasto etiquetado considera recursos autorizados por la Federación y el Estado, formalizados a través de Convenios de Apoyo Financiero.

C.P. EVANGELINA MURCIA VILLAGÓMEZ
DIRECTORA DE PRESUPUESTOS

M.A. GERARDO GARCÍA RICARDO
SECRETARIO DE ADMINISTRACIÓN Y FINANZAS

DRA. ALICIA EGUIA CASIS
DIRECTORA GENERAL DE RECURSOS FINANCIEROS



Universidad Veracruzana

UNIVERSIDAD VERACRUZANA (a)
Estado Analítico del Ejercicio del Presupuesto de Egresos Detallado - LDF
Clasificación de Servicios Personales por Categoría
Del 01 de enero al 31 de diciembre de 2016 (b)
(PESOS)

CONCEPTO (c)	Egresos					Subejercicio (e)
	Aprobado (d)	Ampliaciones / (Reducciones)	Modificado	Devengado	Pagado	
I. Gasto No Etiquetado (I=A+B+C+D+E+F)	24,473,000.00	34,097,954.56	58,570,954.56	42,571,528.83	42,571,528.83	15,999,425.73
A. Personal Administrativo y de Servicio Público	24,473,000.00	34,097,954.56	58,570,954.56	42,571,528.83	42,571,528.83	15,999,425.73
B. Magisterio	0.00	0.00	0.00	0.00	0.00	0.00
C. Servicios de Salud (C=c1+c2)	0.00	0.00	0.00	0.00	0.00	0.00
c1) Personal Administrativo	0.00	0.00	0.00	0.00	0.00	0.00
c2) Personal Médico, Paramédico y afin	0.00	0.00	0.00	0.00	0.00	0.00
D. Seguridad Pública	0.00	0.00	0.00	0.00	0.00	0.00
E. Gastos asociados a la implementación de nuevas leyes federales o reformas a las mismas (E = e1 + e2)	0.00	0.00	0.00	0.00	0.00	0.00
e1) Nombre del Programa o Ley 1	0.00	0.00	0.00	0.00	0.00	0.00
e2) Nombre del Programa o Ley 2	0.00	0.00	0.00	0.00	0.00	0.00
F. Sentencias laborales definitivas	0.00	0.00	0.00	0.00	0.00	0.00
II. Gasto Etiquetado (II=A+B+C+D+E+F)	4,443,537,138.19	-119,848,433.14	4,323,688,705.05	4,307,451,412.42	4,236,287,905.84	16,237,292.63
A. Personal Administrativo y de Servicio Público	4,443,537,138.19	-119,848,433.14	4,323,688,705.05	4,307,451,412.42	4,236,287,905.84	16,237,292.63
B. Magisterio	0.00	0.00	0.00	0.00	0.00	0.00
C. Servicios de Salud (C=c1+c2)	0.00	0.00	0.00	0.00	0.00	0.00
c1) Personal Administrativo	0.00	0.00	0.00	0.00	0.00	0.00
c2) Personal Médico, Paramédico y afin	0.00	0.00	0.00	0.00	0.00	0.00
D. Seguridad Pública	0.00	0.00	0.00	0.00	0.00	0.00
E. Gastos asociados a la implementación de nuevas leyes federales o reformas a las mismas (E = e1 + e2)	0.00	0.00	0.00	0.00	0.00	0.00
e1) Nombre del Programa o Ley 1	0.00	0.00	0.00	0.00	0.00	0.00
e2) Nombre del Programa o Ley 2	0.00	0.00	0.00	0.00	0.00	0.00
F. Sentencias laborales definitivas	0.00	0.00	0.00	0.00	0.00	0.00
III. Total del Gasto en Servicios Personales (III=I+II)	4,468,010,138.19	-85,750,478.58	4,382,259,659.61	4,350,022,941.25	4,278,859,434.67	32,236,718.36

Nota: El gasto etiquetado considera recursos autorizados por la Federación y el Estado, formalizados a través de Convenios de Apoyo Financiero.

C.P. EVANGELINA MURCIA VILLAGÓMEZ
DIRECTORA DE PRESUPUESTOS

M.A. GERARDO GARCÍA RICARDO
SECRETARIO DE ADMINISTRACIÓN Y FINANZAS

DRA. ALICIA EGUIA CASIS
DIRECTORA GENERAL DE RECURSOS FINANCIEROS



UNIVERSIDAD VERACRUZANA
Informe sobre Estudios Actuariales - LDF

	Pensiones y jubilaciones	Salud	Riesgos de trabajo	Invalidez y vida	Otras prestaciones sociales
<p>Tipos de Sistema Prestación laboral o Fondo general para trabajadores del estado o municipio Beneficio definido, Contribución definida o Mixto</p> <p>Población afiliada Activos Edad máxima Edad mínima Edad promedio Pensionados y Jubilados Edad máxima Edad mínima Edad promedio Beneficiarios Promedio de años de servicio (trabajadores activos) Aportación individual al plan de pensión como % del salario Aportación del ente público al plan de pensión como % del salario Crecimiento esperado de los pensionados y jubilados (como %) Crecimiento esperado de los activos (como %) Edad de Jubilación o Pensión Esperanza de vida</p> <p>Ingresos del Fondo Ingresos Anuales al Fondo de Pensiones</p> <p>Nómina anual Activos Pensionados y Jubilados Beneficiarios de Pensionados y Jubilados</p> <p>Monto mensual por pensión Máximo Mínimo Promedio</p> <p>Monto de la reserva</p> <p>Valor presente de las obligaciones Pensiones y Jubilaciones en curso de pago Generación actual</p>					



Universidad Veracruzana

UNIVERSIDAD VERACRUZANA
Informe sobre Estudios Actuariales - LDF

	Pensiones y jubilaciones	Salud	Riesgos de trabajo	Invalidez y vida	Otras prestaciones sociales
Generaciones futuras Valor presente de las contribuciones asociadas a los sueldos futuros de cotización X% Generación actual Generaciones futuras Valor presente de aportaciones futuras Generación actual Generaciones futuras Otros ingresos Déficit/superávit actuarial Generación actual Generaciones futuras Periodo de suficiencia Año de descapitalización Tasa de rendimiento Estudio actuarial Año de elaboración del estudio actuarial Empresa que elaboró el estudio actuarial					

NO APLICA.

MTRO. GERARDO GARCÍA RICARDO
SECRETARIO DE ADMINISTRACIÓN Y FINANZAS

MTRA. ERLA GUADALUPE MURRIETA DÍAZ
DIRECTORA DE CONTABILIDAD

DRA. ALICIA EGUÍA CASIS
DIRECTORA GRAL. DE RECURSOS FINANCIEROS

ANEXO 3

"GUÍA DE CUMPLIMIENTO DE LA LEY DE DISCIPLINA FINANCIERA DE LAS ENTIDADES FEDERATIVAS Y LOS MUNICIPIOS"

UNIVERSIDAD VERACRUZANA							
Guía de Cumplimiento de la Ley de Disciplina Financiera de las Entidades Federativas y Municipios							
Del 1 de enero al 31 de diciembre de 2016 (b)							
Indicadores de Observancia (c)	Implementación			Resultado		Fundamento (h)	Comentarios (i)
	SI	NO	Monto o valor (f)	Unidad (pesos/porcentaje) (g)			
	Mecanismo de Verificación (d)	Fecha estimada de cumplimiento (e)					
INDICADORES PRESUPUESTARIOS							
A. INDICADORES CUANTITATIVOS							
1 Balance Presupuestario Sostenible (j)							
a.	Propuesto	Iniciativa de Ley de Ingresos y Proyecto de Presupuesto de Egresos		5,040,109,791.00	pesos	Art. 6 y 19 de la LDF	
b.	Aprobado	Ley de Ingresos y Presupuesto de Egresos		5,451,443,872.53	pesos	Art. 6 y 19 de la LDF	Los momentos Aprobado y Ejercido corresponden al presupuesto etiquetado de la Universidad (recursos Federales y Estatales), así como a remanentes y recursos provenientes de Fondos Extraordinarios correspondientes a ejercicios anteriores.
c.	Ejercido	Cuenta Pública / Formato 4 LDF		4,930,369,802.22	pesos	Art. 6 y 19 de la LDF	
2 Balance Presupuestario de Recursos Disponibles Sostenible (k)							
a.	Propuesto	Iniciativa de Ley de Ingresos y Proyecto de Presupuesto de Egresos		125,000,000.00	pesos	Art. 6 y 19 de la LDF	
b.	Aprobado	Ley de Ingresos y Presupuesto de Egresos		705,543,209.78	pesos	Art. 6 y 19 de la LDF	Los momentos Aprobado y Ejercido corresponden al presupuesto de Libre Disposición de la Universidad, mismo que incluye remanentes de ejercicios anteriores.
c.	Ejercido	Cuenta Pública / Formato 4 LDF		293,201,403.45	pesos	Art. 6 y 19 de la LDF	
3 Financiamiento Neto dentro del Techo de Financiamiento Neto (l)							
a.	Propuesto	Iniciativa de Ley de Ingresos		0.00	pesos	Art. 6, 19 y 46 de la LDF	
b.	Aprobado	Ley de Ingresos		0.00	pesos	Art. 6, 19 y 46 de la LDF	
c.	Ejercido	Cuenta Pública / Formato 4 LDF		0.00	pesos	Art. 6, 19 y 46 de la LDF	
4 Recursos destinados a la atención de desastres naturales							
a. Asignación al fideicomiso para desastres naturales (m)							
	a.1 Aprobado	Reporte Trim. Formato 6 a)		0.00	pesos	Art. 9 de la LDF	
	a.2 Pagado	Cuenta Pública / Formato 6 a)		0.00	pesos	Art. 9 de la LDF	
b.	Aportación promedio realizada por la Entidad Federativa durante los 5 ejercicios previos, para infraestructura dañada por desastres naturales (n)	Autorizaciones de recursos aprobados por el FONDEN		0.00	pesos	Art. 9 de la LDF	
c.	Saldo del fideicomiso para desastres naturales (o)	Cuenta Pública / Auxiliar de Cuentas		0.00	pesos	Art. 9 de la LDF	
d.	Costo promedio de los últimos 5 ejercicios de la reconstrucción de infraestructura dañada por desastres naturales (p)	Autorizaciones de recursos aprobados por el FONDEN		0.00	pesos	Art. 9 de la LDF	
5 Techo para servicios personales (q)							
a.	Asignación en el Presupuesto de Egresos	Reporte Trim. Formato 6 d)		4,382,259,659.61	pesos	Art. 10 y 21 de la LDF	Corresponde al egreso consolidado de la Universidad, mismo que es financiado por recursos Federales, Estatales y Propios, tanto del ejercicio actual como de ejercicios anteriores.
b.	Ejercido	Reporte Trim. Formato 6 d)		4,350,022,941.25	pesos	Art. 13 fracc. V y 21 de la LDF	
6 Previsiones de gasto para compromisos de pago derivados de APPs (r)							
a.	Asignación en el Presupuesto de Egresos	Presupuesto de Egresos		0.00	pesos	Art. 11 y 21 de la LDF	

UNIVERSIDAD VERACRUZANA
Guía de Cumplimiento de la Ley de Disciplina Financiera de las Entidades Federativas y Municipios
Del 1 de enero al 31 de diciembre de 2016 (b)

Indicadores de Observancia (c)	Implementación		Resultado		Fundamento (h)	Comentarios (i)
	SI	NO	Monto o valor (f)	Unidad (pesos/porcentaje) (g)		
	Mecanismo de Verificación (d)	Fecha estimada de cumplimiento (e)				
7 Techo de ADEFAS para el ejercicio fiscal (s)						
a. <i>Propuesto</i>	Proyecto de Presupuesto de Egresos		0.00	pesos	Art. 12 y 20 de la LDF	
b. <i>Aprobado</i>	Reporte Trim. Formato 6 a)		0.00	pesos	Art. 12 y 20 de la LDF	
c. <i>Ejercido</i>	Cuenta Pública / Formato 6 a)		0.00	pesos	Art. 12 y 20 de la LDF	
B. INDICADORES CUALITATIVOS						
1 Iniciativa de Ley de Ingresos y Proyecto de Presupuesto de Egresos						
a. <i>Objetivos anuales, estrategias y metas para el ejercicio fiscal (t)</i>	Iniciativa de Ley de Ingresos y Proyecto de Presupuesto de Egresos	6 de octubre de 2017			Art. 5 y 18 de la LDF	El Proyecto de Presupuesto de Ingresos y Egresos de la Universidad Veracruzana correspondiente al ejercicio 2017, se entregó al Gobierno del Estado de Veracruz el 6 de octubre de 2016 conforme lo establece el Código Financiero del Estado de Veracruz, en tanto que los "Criterios para la elaboración y presentación homogénea de la información financiera y de los formatos a que hace referencia la Ley de Disciplina Financiera de las Entidades Federativas y los Municipios" fueron publicados el 11 de octubre del mismo año, por lo que esta información se presentará en el Proyecto de Presupuesto de Ingresos y Egresos del ejercicio 2018.
b. <i>Proyecciones de ejercicios posteriores (u)</i>	Iniciativa de Ley de Ingresos y Proyecto de Presupuesto de Egresos / Formatos 7 a) y b)	6 de octubre de 2017			Art. 5 y 18 de la LDF	
c. <i>Descripción de riesgos relevantes y propuestas de acción para enfrentarlos (v)</i>	Iniciativa de Ley de Ingresos y Proyecto de Presupuesto de Egresos	6 de octubre de 2017			Art. 5 y 18 de la LDF	
d. <i>Resultados de ejercicios fiscales anteriores y el ejercicio fiscal en cuestión (w)</i>	Iniciativa de Ley de Ingresos y Proyecto de Presupuesto de Egresos / Formatos 7 c) y d)	6 de octubre de 2017			Art. 5 y 18 de la LDF	
e. <i>Estudio actuarial de las pensiones de sus trabajadores (x)</i>	Proyecto de Presupuesto de Egresos / Formato 8	N/A			Art. 5 y 18 de la LDF	
2 Balance Presupuestario de Recursos Disponibles, en caso de ser negativo						
a. <i>Razones excepcionales que justifican el Balance Presupuestario de Recursos Disponibles negativo (y)</i>	Iniciativa de Ley de Ingresos o Proyecto de Presupuesto de Egresos				Art. 6 y 19 de la LDF	El resultado presentado en el formato del Balance Presupuestario resulta negativo en los momentos recaudado y pagado en \$556,877,241.27, debido a que el Gobierno del Estado de Veracruz no ha entregado la totalidad de recursos que le corresponde ministrar a la Universidad Veracruzana.
b. <i>Fuente de recursos para cubrir el Balance Presupuestario de Recursos Disponibles negativo (z)</i>	Iniciativa de Ley de Ingresos o Proyecto de Presupuesto de Egresos				Art. 6 y 19 de la LDF	
c. <i>Número de ejercicios fiscales y acciones necesarias para cubrir el Balance Presupuestario de Recursos Disponibles negativo (aa)</i>	Iniciativa de Ley de Ingresos o Proyecto de Presupuesto de Egresos				Art. 6 y 19 de la LDF	
d. <i>Informes Trimestrales sobre el avance de las acciones para recuperar el Balance Presupuestario de Recursos Disponibles (bb)</i>	Reporte Trim. y Cuenta Pública				Art. 6 y 19 de la LDF	
3 Servicios Personales						
a. <i>Remuneraciones de los servidores públicos (cc)</i>	Proyecto de Presupuesto		4,468,010,138.19		Art. 10 y 21 de la LDF	
b. <i>Previsiones salariales y económicas para cubrir incrementos salariales, creación de plazas y otros (dd)</i>	Proyecto de Presupuesto		0.00		Art. 10 y 21 de la LDF	

UNIVERSIDAD VERACRUZANA
Guía de Cumplimiento de la Ley de Disciplina Financiera de las Entidades Federativas y Municipios
Del 1 de enero al 31 de diciembre de 2016 (b)

Indicadores de Observancia (c)	Implementación		Resultado		Fundamento (h)	Comentarios (i)
	SI	NO	Monto o valor (f)	Unidad (pesos/porcentaje) (g)		
	Mecanismo de Verificación (d)	Fecha estimada de cumplimiento (e)				
INDICADORES DEL EJERCICIO PRESUPUESTARIO						
A. INDICADORES CUANTITATIVOS						
1 Ingresos Excedentes derivados de Ingresos de Libre Disposición						
a. <i>Monto de Ingresos Excedentes derivados de ILD (ee)</i>	Cuenta Pública / Formato 5		221,263,877.23	pesos	Art. 14 y 21 de la LDF	
b. <i>Monto de Ingresos Excedentes derivados de ILD destinados al fin del A.14, fracción I de la LDF (ff)</i>	Cuenta Pública		0.00	pesos	Art. 14 y 21 de la LDF	La Universidad Veracruzana no ha contratado Deuda Pública como puede observarse en el Balance Presupuestario. El monto excedente de los Ingresos de Libre Disposición se presupuestaron para cubrir los gastos de la Institución.
c. <i>Monto de Ingresos Excedentes derivados de ILD destinados al fin del A.14, fracción II, a) de la LDF (gg)</i>	Cuenta Pública		0.00	pesos	Art. 14 y 21 de la LDF	
d. <i>Monto de Ingresos Excedentes derivados de ILD destinados al fin del A.14, fracción II, b) de la LDF (hh)</i>	Cuenta Pública		0.00	pesos	Art. 14 y 21 de la LDF	
e. <i>Monto de Ingresos Excedentes derivados de ILD destinados al fin del artículo noveno transitorio de la LDF (ii)</i>			0.00	pesos	Art. Noveno Transitorio de la LDF	
B. INDICADORES CUALITATIVOS						
1 Análisis Costo-Beneficio para programas o proyectos de Inversión mayores a 10 millones de UDIS (jj)	Página de Internet de la Secretaría de Finanzas o Tesorería Municipal		0.00		Art. 13 frac. III y 21 de la LDF	
2 Análisis de conveniencia y análisis de transferencia de riesgos de los proyectos APPs (kk)	Página de Internet de la Secretaría de Finanzas o Tesorería Municipal		0.00		Art. 13 frac. III y 21 de la LDF	
3 Identificación de población objetivo, destino y temporalidad de subsidios (ll)	Página de Internet de la Secretaría de Finanzas o Tesorería Municipal				Art. 13 frac. VII y 21 de la LDF	
INDICADORES DE LA DEUDA PÚBLICA						
A. INDICADORES CUANTITATIVOS						
1 Obligaciones a Corto Plazo						
a. <i>Límite de Obligaciones a Corto Plazo (mm)</i>			0.00	pesos	Art. 30 frac. I de la LDF	
b. <i>Obligaciones a Corto Plazo (nn)</i>			0.00	pesos	Art. 30 frac. I de la LDF	


C.P. EVANGELINA MURCIA VILLAGÓMEZ
DIRECTORA DE PRESUPUESTOS


M.A. GERARDO GARCÍA RICARDO
SECRETARIO DE ADMINISTRACIÓN Y FINANZAS


DRA. ALICIA EGUA CASIS
DIRECTORA GENERAL DE RECURSOS FINANCIEROS