



Universidad Veracruzana

**UNIVERSIDAD VERACRUZANA**  
**INDICADORES FINANCIEROS CLASIFICACIÓN POR OBJETO DE GASTO**  
**PORCENTAJE DE AVANCE AL PERIODO RESPECTO AL PRESUPUESTO ANUAL**  
**CON RESPECTO AL PRESUPUESTO DE EGRESOS APROBADO**  
**Del 01 de enero al 31 de diciembre de 2019**  
**CONSOLIDADO**  
**(EN PESOS)**

Hoja 1  
**FWRKIOG**  
 Fecha: 20/03/2020  
 Hora: 17:00 hrs

Concepto	Presupuesto de Egresos Aprobado	Devengado		Pagado	
		Monto	%	Monto	%
<b>Servicios personales</b>	5,057,183,561.86	5,089,318,125.94	100.64	5,053,844,646.26	99.93
Remuneraciones al personal de carácter permanente	1,682,388,966.44	1,642,280,938.44	97.62	1,642,193,359.74	97.61
Remuneraciones al personal de carácter transitorio	160,071,840.48	185,827,062.90	116.09	185,792,562.90	116.07
Remuneraciones adicionales y especiales	588,606,705.77	582,086,225.57	98.89	581,485,365.48	98.79
Seguridad social	705,670,192.51	772,331,060.04	109.45	757,851,381.35	107.39
Otras prestaciones sociales y económicas	1,547,098,907.25	1,524,731,325.48	98.55	1,504,460,463.28	97.24
Previsiones	0.00	0.00	0.00	0.00	0.00
Pago de estímulos a servidores públicos	373,346,949.41	382,061,513.51	102.33	382,061,513.51	102.33
<b>Materiales y suministros</b>	202,595,049.67	76,545,498.96	37.78	74,926,027.56	36.98
Materiales de administración, emisión de documentos y artículos oficiales	164,282,704.63	22,956,862.14	13.97	22,655,570.03	13.79
Alimentos y utensilios	5,348,497.88	3,251,728.31	60.80	3,142,948.74	58.76
Materias primas y materiales de producción y comercialización	0.00	0.00	0.00	0.00	0.00
Materiales y artículos de construcción y de reparación	4,177,943.47	16,242,383.76	388.77	16,063,501.93	384.48
Productos químicos, farmacéuticos y de laboratorio	16,225,141.96	21,121,108.86	130.18	20,314,347.80	125.20
Combustibles, lubricantes y aditivos	5,540,031.93	4,973,087.54	89.77	4,878,707.80	88.06
Vestuario, blancos, prendas de protección y artículos deportivos	3,803,221.13	4,174,947.29	109.77	4,088,398.51	107.50
Materiales y suministros para seguridad	0.00	0.00	0.00	0.00	0.00
Herramientas, refacciones y accesorios menores	3,217,508.67	3,825,381.06	118.89	3,782,552.75	117.56
<b>Servicios generales</b>	732,054,619.35	562,378,067.96	76.82	551,904,335.44	75.39
Servicios básicos	71,302,897.99	89,598,388.12	125.66	87,334,308.64	122.48
Servicios de arrendamiento	28,443,876.53	42,290,775.80	148.68	40,640,487.03	142.88
Servicios profesionales, científicos, técnicos y otros servicios	235,774,105.03	81,154,785.83	34.42	80,077,183.97	33.96
Servicios financieros, bancarios y comerciales	5,944,733.51	7,878,097.64	132.52	7,798,448.77	131.18
Servicios de instalación, reparación, mantenimiento y conservación	250,066,510.59	217,218,956.77	86.86	214,942,644.18	85.95
Servicios de comunicación social y publicidad	3,618,239.12	3,471,213.79	95.94	3,464,985.79	95.76
Servicios de traslado y viáticos	123,247,041.78	89,604,241.90	72.70	88,048,315.68	71.44
Servicios oficiales	10,590,266.77	28,513,485.46	269.24	26,956,749.74	254.54
Otros servicios generales	3,066,948.03	2,648,122.65	86.34	2,641,211.64	86.12
<b>Transferencias, asignaciones, subsidios y otras ayudas</b>	36,583,820.86	34,917,068.02	95.44	34,916,770.02	95.44
Transferencias internas y asignaciones al sector público	0.00	0.00	0.00	0.00	0.00
Transferencias al resto del sector público	0.00	0.00	0.00	0.00	0.00
Subsidios y subvenciones	0.00	0.00	0.00	0.00	0.00
Ayudas sociales	36,583,820.86	34,917,068.02	95.44	34,916,770.02	95.44
Pensiones y jubilaciones	0.00	0.00	0.00	0.00	0.00
Transferencias a fideicomisos, mandatos y otros análogos	0.00	0.00	0.00	0.00	0.00
Transferencias a la seguridad social	0.00	0.00	0.00	0.00	0.00



Universidad Veracruzana

**UNIVERSIDAD VERACRUZANA**  
**INDICADORES FINANCIEROS CLASIFICACIÓN POR OBJETO DE GASTO**  
**PORCENTAJE DE AVANCE AL PERIODO RESPECTO AL PRESUPUESTO ANUAL**  
**CON RESPECTO AL PRESUPUESTO DE EGRESOS APROBADO**

Del 01 de enero al 31 de diciembre de 2019

**CONSOLIDADO**

(EN PESOS)

Concepto	Presupuesto de Egresos Aprobado	Devengado		Pagado	
		Monto	%	Monto	%
Donativos	0.00	0.00	0.00	0.00	0.00
Transferencias al exterior	0.00	0.00	0.00	0.00	0.00
<b>Bienes muebles, inmuebles e intangibles</b>	457,315,431.26	81,619,226.18	17.85	81,580,819.42	17.84
Mobiliario y equipo de administración	174,608,166.14	38,476,011.43	22.04	38,437,604.67	22.01
Mobiliario y equipo educacional y recreativo	1,234,000.00	6,076,337.73	492.41	6,076,337.73	492.41
Equipo e instrumental medico y de laboratorio	205,000,000.00	15,018,862.31	7.33	15,018,862.31	7.33
Vehículos y equipo de transporte	400,000.00	0.00	0.00	0.00	0.00
Equipo de defensa y seguridad	0.00	0.00	0.00	0.00	0.00
Maquinaria, otros equipos y herramientas	75,306,676.32	9,357,961.44	12.43	9,357,961.44	12.43
Activos biológicos	0.00	232,500.00	100.00	232,500.00	100.00
Bienes inmuebles	0.00	0.00	0.00	0.00	0.00
Activos intangibles	766,588.80	12,457,553.27	1,625.06	12,457,553.27	1,625.06
<b>Inversión pública</b>	111,200,000.00	34,255,045.72	30.80	34,255,045.72	30.80
Obra pública en bienes de dominio público	0.00	0.00	0.00	0.00	0.00
Obra pública en bienes propios	111,200,000.00	34,255,045.72	30.80	34,255,045.72	30.80
Proyectos productivos y acciones de fomento	0.00	0.00	0.00	0.00	0.00
<b>Inversiones financieras y otras provisiones</b>	0.00	0.00	0.00	0.00	0.00
Inversiones para el fomento de actividades productivas	0.00	0.00	0.00	0.00	0.00
Acciones y participaciones de capital	0.00	0.00	0.00	0.00	0.00
Compra de títulos y valores	0.00	0.00	0.00	0.00	0.00
Concesión de préstamos	0.00	0.00	0.00	0.00	0.00
Inversiones en fideicomisos, mandatos y otros análogos	0.00	0.00	0.00	0.00	0.00
Otras inversiones financieras	0.00	0.00	0.00	0.00	0.00
Provisiones para contingencias y otras erogaciones especiales	0.00	0.00	0.00	0.00	0.00
<b>Participaciones y aportaciones</b>	0.00	0.00	0.00	0.00	0.00
Participaciones	0.00	0.00	0.00	0.00	0.00
Aportaciones	0.00	0.00	0.00	0.00	0.00
Convenios	0.00	0.00	0.00	0.00	0.00





Universidad Veracruzana

**UNIVERSIDAD VERACRUZANA**  
**INDICADORES FINANCIEROS CLASIFICACIÓN POR OBJETO DE GASTO**  
**PORCENTAJE DE AVANCE AL PERIODO RESPECTO AL PRESUPUESTO ANUAL**  
**CON RESPECTO AL PRESUPUESTO DE EGRESOS APROBADO**

Del 01 de enero al 31 de diciembre de 2019

**CONSOLIDADO**

**(EN PESOS)**

Concepto	Presupuesto de Egresos Aprobado	Devengado		Pagado	
		Monto	%	Monto	%
<b>Deuda pública</b>	0.00	0.00	0.00	0.00	0.00
Amortización de la deuda pública	0.00	0.00	0.00	0.00	0.00
Intereses de la deuda pública	0.00	0.00	0.00	0.00	0.00
Comisiones de la deuda pública	0.00	0.00	0.00	0.00	0.00
Gastos de la deuda pública	0.00	0.00	0.00	0.00	0.00
Costo por coberturas	0.00	0.00	0.00	0.00	0.00
Apoyos financieros	0.00	0.00	0.00	0.00	0.00
Adeudos de ejercicios fiscales anteriores (adefas)	0.00	0.00	0.00	0.00	0.00
<b>Total</b>	<b>6,596,932,483.00</b>	<b>5,879,033,032.78</b>	<b>89.12</b>	<b>5,831,427,644.42</b>	<b>88.40</b>

  
 \_\_\_\_\_  
 C.P. MARTHA I. LECHUGA HERNÁNDEZ  
 DIRECTORA DE PRESUPUESTOS

  
 \_\_\_\_\_  
 MTR. SALVADOR F. TAPIA SPINOSO  
 SECRETARIO DE ADMINISTRACIÓN Y FINANZAS

  
 \_\_\_\_\_  
 C.P. EVANGELINA MURCIA VILLAGÓMEZ  
 DIRECTORA GENERAL DE RECURSOS FINANCIEROS



Universidad Veracruzana

**UNIVERSIDAD VERACRUZANA**  
**INDICADORES FINANCIEROS CLASIFICACIÓN POR OBJETO DE GASTO**  
**PORCENTAJE DE AVANCE AL PERIODO RESPECTO AL PRESUPUESTO ANUAL**  
**CON RESPECTO AL PRESUPUESTO DE EGRESOS MODIFICADO**

Del 01 de enero al 31 de diciembre de 2019

**CONSOLIDADO**

**(EN PESOS)**

Hoja 1

FWRKIOG

Fecha: 20/03/2020

Hora: 17:00 hrs

Concepto	Presupuesto de Egresos Modificado	Devengado		Pagado	
		Monto	%	Monto	%
<b>Servicios personales</b>	5,114,372,962.43	5,089,318,125.94	99.51	5,053,844,646.26	98.82
Remuneraciones al personal de carácter permanente	1,642,280,938.44	1,642,280,938.44	100.00	1,642,193,359.74	99.99
Remuneraciones al personal de carácter transitorio	204,731,110.84	185,827,062.90	90.77	185,792,562.90	90.75
Remuneraciones adicionales y especiales	585,142,562.15	582,086,225.57	99.48	581,485,365.48	99.37
Seguridad social	774,840,864.86	772,331,060.04	99.68	757,851,381.35	97.81
Otras prestaciones sociales y económicas	1,525,227,823.95	1,524,731,325.48	99.97	1,504,460,463.28	98.64
Previsiones	0.00	0.00	0.00	0.00	0.00
Pago de estímulos a servidores públicos	382,149,662.19	382,061,513.51	99.98	382,061,513.51	99.98
<b>Materiales y suministros</b>	283,406,902.70	76,545,498.96	27.01	74,926,027.56	26.44
Materiales de administración, emisión de documentos y artículos oficiales	160,217,656.77	22,956,862.14	14.33	22,655,570.03	14.14
Alimentos y utensilios	5,156,839.48	3,251,728.31	63.06	3,142,948.74	60.95
Materias primas y materiales de producción y comercialización	0.00	0.00	0.00	0.00	0.00
Materiales y artículos de construcción y de reparación	38,474,578.03	16,242,383.76	42.22	16,063,501.93	41.75
Productos químicos, farmacéuticos y de laboratorio	50,106,292.81	21,121,108.86	42.15	20,314,347.80	40.54
Combustibles, lubricantes y aditivos	6,336,230.01	4,973,087.54	78.49	4,878,707.80	77.00
Vestuario, blancos, prendas de protección y artículos deportivos	12,371,762.34	4,174,947.29	33.75	4,088,398.51	33.05
Materiales y suministros para seguridad	0.00	0.00	0.00	0.00	0.00
Herramientas, refacciones y accesorios menores	10,743,543.26	3,825,381.06	35.61	3,782,552.75	35.21
<b>Servicios generales</b>	1,450,395,612.16	562,378,067.96	38.77	551,904,335.44	38.05
Servicios básicos	91,336,725.76	89,598,388.12	98.10	87,334,308.64	95.62
Servicios de arrendamiento	54,113,608.96	42,290,775.80	78.15	40,640,487.03	75.10
Servicios profesionales, científicos, técnicos y otros servicios	105,593,813.64	81,154,785.83	76.86	80,077,183.97	75.84
Servicios financieros, bancarios y comerciales	26,225,765.91	7,878,097.64	30.04	7,798,448.77	29.74
Servicios de instalación, reparación, mantenimiento y conservación	963,117,789.79	217,218,956.77	22.55	214,942,644.18	22.32
Servicios de comunicación social y publicidad	3,769,914.90	3,471,213.79	92.08	3,464,985.79	91.91
Servicios de traslado y viáticos	148,970,530.47	89,604,241.90	60.15	88,048,315.68	59.10
Servicios oficiales	54,116,668.41	28,513,485.46	52.69	26,956,749.74	49.81
Otros servicios generales	3,150,794.32	2,648,122.65	84.05	2,641,211.64	83.83





Universidad Veracruzana

**UNIVERSIDAD VERACRUZANA**  
**INDICADORES FINANCIEROS CLASIFICACIÓN POR OBJETO DE GASTO**  
**PORCENTAJE DE AVANCE AL PERIODO RESPECTO AL PRESUPUESTO ANUAL**  
**CON RESPECTO AL PRESUPUESTO DE EGRESOS MODIFICADO**  
**Del 01 de enero al 31 de diciembre de 2019**  
**CONSOLIDADO**  
**(EN PESOS)**

Hoja 2

FWRKIOG

Fecha: 20/03/2020

Hora: 17:00 hrs

Concepto	Presupuesto de Egresos Modificado	Devengado		Pagado	
		Monto	%	Monto	%
<b>Transferencias, asignaciones, subsidios y otras ayudas</b>	34,917,068.02	34,917,068.02	100.00	34,916,770.02	100.00
Transferencias internas y asignaciones al sector público	0.00	0.00	0.00	0.00	0.00
Transferencias al resto del sector público	0.00	0.00	0.00	0.00	0.00
Subsidios y subvenciones	0.00	0.00	0.00	0.00	0.00
Ayudas sociales	34,917,068.02	34,917,068.02	100.00	34,916,770.02	100.00
Pensiones y jubilaciones	0.00	0.00	0.00	0.00	0.00
Transferencias a fideicomisos, mandatos y otros análogos	0.00	0.00	0.00	0.00	0.00
Transferencias a la seguridad social	0.00	0.00	0.00	0.00	0.00
Donativos	0.00	0.00	0.00	0.00	0.00
Transferencias al exterior	0.00	0.00	0.00	0.00	0.00
<b>Bienes muebles, inmuebles e intangibles</b>	263,071,366.94	81,619,226.18	31.03	81,580,819.42	31.01
Mobiliario y equipo de administración	80,722,421.77	38,476,011.43	47.66	38,437,604.67	47.62
Mobiliario y equipo educacional y recreativo	19,991,996.39	6,076,337.73	30.39	6,076,337.73	30.39
Equipo e instrumental medico y de laboratorio	48,720,566.07	15,018,862.31	30.83	15,018,862.31	30.83
Vehículos y equipo de transporte	4,716,815.29	0.00	0.00	0.00	0.00
Equipo de defensa y seguridad	0.00	0.00	0.00	0.00	0.00
Maquinaria, otros equipos y herramientas	94,681,384.68	9,357,961.44	9.88	9,357,961.44	9.88
Activos biológicos	301,839.13	232,500.00	77.03	232,500.00	77.03
Bienes inmuebles	0.00	0.00	0.00	0.00	0.00
Activos intangibles	13,936,343.61	12,457,553.27	89.39	12,457,553.27	89.39
<b>Inversión pública</b>	210,330,748.22	34,255,045.72	16.29	34,255,045.72	16.29
Obra pública en bienes de dominio público	0.00	0.00	0.00	0.00	0.00
Obra pública en bienes propios	210,330,748.22	34,255,045.72	16.29	34,255,045.72	16.29
Proyectos productivos y acciones de fomento	0.00	0.00	0.00	0.00	0.00
<b>Inversiones financieras y otras provisiones</b>	0.00	0.00	0.00	0.00	0.00
Inversiones para el fomento de actividades productivas	0.00	0.00	0.00	0.00	0.00
Acciones y participaciones de capital	0.00	0.00	0.00	0.00	0.00
Compra de títulos y valores	0.00	0.00	0.00	0.00	0.00
Concesión de préstamos	0.00	0.00	0.00	0.00	0.00
Inversiones en fideicomisos, mandatos y otros análogos	0.00	0.00	0.00	0.00	0.00
Otras inversiones financieras	0.00	0.00	0.00	0.00	0.00
Provisiones para contingencias y otras erogaciones especiales	0.00	0.00	0.00	0.00	0.00
<b>Participaciones y aportaciones</b>	19,082,137.91	0.00	0.00	0.00	0.00
Participaciones	0.00	0.00	0.00	0.00	0.00
Aportaciones	0.00	0.00	0.00	0.00	0.00
Convenios	19,082,137.91	0.00	0.00	0.00	0.00



Universidad Veracruzana

UNIVERSIDAD VERACRUZANA  
INDICADORES FINANCIEROS CLASIFICACIÓN POR OBJETO DE GASTO  
PORCENTAJE DE AVANCE AL PERIODO RESPECTO AL PRESUPUESTO ANUAL  
CON RESPECTO AL PRESUPUESTO DE EGRESOS MODIFICADO

Del 01 de enero al 31 de diciembre de 2019

CONSOLIDADO  
(EN PESOS)

Hoja 3

FWRKIOG

Fecha: 20/03/2020

Hora: 17:00 hrs

Concepto	Presupuesto de Egresos Modificado	Devengado		Pagado	
		Monto	%	Monto	%
<b>Deuda pública</b>	0.00	0.00	0.00	0.00	0.00
Amortización de la deuda pública	0.00	0.00	0.00	0.00	0.00
Intereses de la deuda pública	0.00	0.00	0.00	0.00	0.00
Comisiones de la deuda pública	0.00	0.00	0.00	0.00	0.00
Gastos de la deuda pública	0.00	0.00	0.00	0.00	0.00
Costo por coberturas	0.00	0.00	0.00	0.00	0.00
Apoyos financieros	0.00	0.00	0.00	0.00	0.00
Adeudos de ejercicios fiscales anteriores (adefas)	0.00	0.00	0.00	0.00	0.00
<b>Total</b>	<b>7,375,576,798.38</b>	<b>5,879,033,032.78</b>	<b>79.71</b>	<b>5,831,427,644.42</b>	<b>79.06</b>

C.P. MARTHA I. LECHUGA HERNÁNDEZ  
DIRECTORA DE PRESUPUESTOS

MTRO. SALVADOR F. TAPIA SPINOSO  
SECRETARIO DE ADMINISTRACIÓN Y FINANZAS

C.P. EVANGELINA MURCIA VILLAGÓMEZ  
DIRECTORA GENERAL DE RECURSOS FINANCIEROS





Universidad Veracruzana

**UNIVERSIDAD VERACRUZANA**  
**INDICADORES FINANCIEROS CLASIFICACIÓN POR OBJETO DE GASTO**  
**PORCENTAJE DE AVANCE AL PERIODO RESPECTO AL MONTO CALENDARIZADO AL PERIODO**  
**CON RESPECTO AL PRESUPUESTO DE EGRESOS APROBADO**  
**Del 01 de enero al 31 de diciembre de 2019**  
**CONSOLIDADO**  
**(EN PESOS)**

Hoja 1

FWRKIOG

Fecha: 20/03/2020

Hora: 17:00 hrs

Concepto	Presupuesto de Egresos Aprobado	Devengado		Pagado	
		Monto	%	Monto	%
<b>Servicios personales</b>	5,057,183,561.86	5,089,318,125.94	100.64	5,053,844,646.26	99.93
Remuneraciones al personal de carácter permanente	1,682,388,966.44	1,642,280,938.44	97.62	1,642,193,359.74	97.61
Remuneraciones al personal de carácter transitorio	160,071,840.48	185,827,062.90	116.09	185,792,562.90	116.07
Remuneraciones adicionales y especiales	588,606,705.77	582,086,225.57	98.89	581,485,365.48	98.79
Seguridad social	705,670,192.51	772,331,060.04	109.45	757,851,381.35	107.39
Otras prestaciones sociales y económicas	1,547,098,907.25	1,524,731,325.48	98.55	1,504,460,463.28	97.24
Previsiones	0.00	0.00	0.00	0.00	0.00
Pago de estímulos a servidores públicos	373,346,949.41	382,061,513.51	102.33	382,061,513.51	102.33
<b>Materiales y suministros</b>	202,595,049.67	76,545,498.96	37.78	74,926,027.56	36.98
Materiales de administración, emisión de documentos y artículos oficiales	164,282,704.63	22,956,862.14	13.97	22,655,570.03	13.79
Alimentos y utensilios	5,348,497.88	3,251,728.31	60.80	3,142,948.74	58.76
Materias primas y materiales de producción y comercialización	0.00	0.00	0.00	0.00	0.00
Materiales y artículos de construcción y de reparación	4,177,943.47	16,242,383.76	388.77	16,063,501.93	384.48
Productos químicos, farmacéuticos y de laboratorio	16,225,141.96	21,121,108.86	130.18	20,314,347.80	125.20
Combustibles, lubricantes y aditivos	5,540,031.93	4,973,087.54	89.77	4,878,707.80	88.06
Vestuario, blancos, prendas de protección y artículos deportivos	3,803,221.13	4,174,947.29	109.77	4,088,398.51	107.50
Materiales y suministros para seguridad	0.00	0.00	0.00	0.00	0.00
Herramientas, refacciones y accesorios menores	3,217,508.67	3,825,381.06	118.89	3,782,552.75	117.56
<b>Servicios generales</b>	732,054,619.35	562,378,067.96	76.82	551,904,335.44	75.39
Servicios básicos	71,302,897.99	89,598,388.12	125.66	87,334,308.64	122.48
Servicios de arrendamiento	28,443,876.53	42,290,775.80	148.68	40,640,487.03	142.88
Servicios profesionales, científicos, técnicos y otros servicios	235,774,105.03	81,154,785.83	34.42	80,077,183.97	33.96
Servicios financieros, bancarios y comerciales	5,944,733.51	7,878,097.64	132.52	7,798,448.77	131.18
Servicios de instalación, reparación, mantenimiento y conservación	250,066,510.59	217,218,956.77	86.86	214,942,644.18	85.95
Servicios de comunicación social y publicidad	3,618,239.12	3,471,213.79	95.94	3,464,985.79	95.76
Servicios de traslado y viáticos	123,247,041.78	89,604,241.90	72.70	88,048,315.68	71.44
Servicios oficiales	10,590,266.77	28,513,485.46	269.24	26,956,749.74	254.54
Otros servicios generales	3,066,948.03	2,648,122.65	86.34	2,641,211.64	86.12



Universidad Veracruzana

**UNIVERSIDAD VERACRUZANA**  
**INDICADORES FINANCIEROS CLASIFICACIÓN POR OBJETO DE GASTO**  
**PORCENTAJE DE AVANCE AL PERIODO RESPECTO AL MONTO CALENDARIZADO AL PERIODO**  
**CON RESPECTO AL PRESUPUESTO DE EGRESOS APROBADO**  
**Del 01 de enero al 31 de diciembre de 2019**  
**CONSOLIDADO**  
**(EN PESOS)**

Concepto	Presupuesto de Egresos Aprobado	Devengado		Pagado	
		Monto	%	Monto	%
<b>Transferencias, asignaciones, subsidios y otras ayudas</b>	36,583,820.86	34,917,068.02	95.44	34,916,770.02	95.44
Transferencias internas y asignaciones al sector público	0.00	0.00	0.00	0.00	0.00
Transferencias al resto del sector público	0.00	0.00	0.00	0.00	0.00
Subsidios y subvenciones	0.00	0.00	0.00	0.00	0.00
Ayudas sociales	36,583,820.86	34,917,068.02	95.44	34,916,770.02	95.44
Pensiones y jubilaciones	0.00	0.00	0.00	0.00	0.00
Transferencias a fideicomisos, mandatos y otros análogos	0.00	0.00	0.00	0.00	0.00
Transferencias a la seguridad social	0.00	0.00	0.00	0.00	0.00
Donativos	0.00	0.00	0.00	0.00	0.00
Transferencias al exterior	0.00	0.00	0.00	0.00	0.00
<b>Bienes muebles, inmuebles e intangibles</b>	457,315,431.26	81,619,226.18	17.85	81,580,819.42	17.84
Mobiliario y equipo de administración	174,608,166.14	38,476,011.43	22.04	38,437,604.67	22.01
Mobiliario y equipo educacional y recreativo	1,234,000.00	6,076,337.73	492.41	6,076,337.73	492.41
Equipo e instrumental medico y de laboratorio	205,000,000.00	15,018,862.31	7.33	15,018,862.31	7.33
Vehículos y equipo de transporte	400,000.00	0.00	0.00	0.00	0.00
Equipo de defensa y seguridad	0.00	0.00	0.00	0.00	0.00
Maquinaria, otros equipos y herramientas	75,306,676.32	9,357,961.44	12.43	9,357,961.44	12.43
Activos biológicos	0.00	232,500.00	100.00	232,500.00	100.00
Bienes inmuebles	0.00	0.00	0.00	0.00	0.00
Activos intangibles	766,588.80	12,457,553.27	1,625.06	12,457,553.27	1,625.06
<b>Inversión pública</b>	111,200,000.00	34,255,045.72	30.80	34,255,045.72	30.80
Obra pública en bienes de dominio público	0.00	0.00	0.00	0.00	0.00
Obra pública en bienes propios	111,200,000.00	34,255,045.72	30.80	34,255,045.72	30.80
Proyectos productivos y acciones de fomento	0.00	0.00	0.00	0.00	0.00
<b>Inversiones financieras y otras provisiones</b>	0.00	0.00	0.00	0.00	0.00
Inversiones para el fomento de actividades productivas	0.00	0.00	0.00	0.00	0.00
Acciones y participaciones de capital	0.00	0.00	0.00	0.00	0.00
Compra de títulos y valores	0.00	0.00	0.00	0.00	0.00
Concesión de préstamos	0.00	0.00	0.00	0.00	0.00
Inversiones en fideicomisos, mandatos y otros análogos	0.00	0.00	0.00	0.00	0.00
Otras inversiones financieras	0.00	0.00	0.00	0.00	0.00
Provisiones para contingencias y otras erogaciones especiales	0.00	0.00	0.00	0.00	0.00
<b>Participaciones y aportaciones</b>	0.00	0.00	0.00	0.00	0.00
Participaciones	0.00	0.00	0.00	0.00	0.00
Aportaciones	0.00	0.00	0.00	0.00	0.00
Convenios	0.00	0.00	0.00	0.00	0.00






Universidad Veracruzana

**UNIVERSIDAD VERACRUZANA**  
**INDICADORES FINANCIEROS CLASIFICACIÓN POR OBJETO DE GASTO**  
**PORCENTAJE DE AVANCE AL PERIODO RESPECTO AL MONTO CALENDARIZADO AL PERIODO**  
**CON RESPECTO AL PRESUPUESTO DE EGRESOS APROBADO**  
**Del 01 de enero al 31 de diciembre de 2019**  
**CONSOLIDADO**  
**(EN PESOS)**

Concepto	Presupuesto de Egresos Aprobado	Devengado		Pagado	
		Monto	%	Monto	%
<b>Deuda pública</b>	0.00	0.00	0.00	0.00	0.00
Amortización de la deuda pública	0.00	0.00	0.00	0.00	0.00
Intereses de la deuda pública	0.00	0.00	0.00	0.00	0.00
Comisiones de la deuda pública	0.00	0.00	0.00	0.00	0.00
Gastos de la deuda pública	0.00	0.00	0.00	0.00	0.00
Costo por coberturas	0.00	0.00	0.00	0.00	0.00
Apoyos financieros	0.00	0.00	0.00	0.00	0.00
Adeudos de ejercicios fiscales anteriores (adefas)	0.00	0.00	0.00	0.00	0.00
<b>Total</b>	<b>6,596,932,483.00</b>	<b>5,879,033,032.78</b>	<b>89.12</b>	<b>5,831,427,644.42</b>	<b>88.40</b>

  
 C.P. MARTHA L. LECHUGA HERNÁNDEZ  
 DIRECTORA DE PRESUPUESTOS

  
 MTBO. SALVADOR F. TAPIA SPINOSO  
 SECRETARIO DE ADMINISTRACIÓN Y FINANZAS

  
 C.P. EVANGELINA MURCIA VILLAGÓMEZ  
 DIRECTORA GENERAL DE RECURSOS FINANCIEROS



Universidad Veracruzana

**UNIVERSIDAD VERACRUZANA**  
**INDICADORES FINANCIEROS CLASIFICACIÓN POR OBJETO DE GASTO**  
**PORCENTAJE DE AVANCE AL PERIODO RESPECTO AL MONTO CALENDARIZADO AL PERIODO**  
**CON RESPECTO AL PRESUPUESTO DE EGRESOS MODIFICADO**

Del 01 de enero al 31 de diciembre de 2019

**CONSOLIDADO**  
**(EN PESOS)**

Concepto	Presupuesto de Egresos Modificado	Devengado		Pagado	
		Monto	%	Monto	%
<b>Servicios personales</b>	5,114,372,962.43	5,089,318,125.94	99.51	5,053,844,646.26	98.82
Remuneraciones al personal de carácter permanente	1,642,280,938.44	1,642,280,938.44	100.00	1,642,193,359.74	99.99
Remuneraciones al personal de carácter transitorio	204,731,110.84	185,827,062.90	90.77	185,792,562.90	90.75
Remuneraciones adicionales y especiales	585,142,562.15	582,086,225.57	99.48	581,485,365.48	99.37
Seguridad social	774,840,864.86	772,331,060.04	99.68	757,851,381.35	97.81
Otras prestaciones sociales y económicas	1,525,227,823.95	1,524,731,325.48	99.97	1,504,460,463.28	98.64
Previsiones	0.00	0.00	0.00	0.00	0.00
Pago de estímulos a servidores públicos	382,149,662.19	382,061,513.51	99.98	382,061,513.51	99.98
<b>Materiales y suministros</b>	283,406,902.70	76,545,498.96	27.01	74,926,027.56	26.44
Materiales de administración, emisión de documentos y artículos oficiales	160,217,656.77	22,956,862.14	14.33	22,655,570.03	14.14
Alimentos y utensilios	5,156,839.48	3,251,728.31	63.06	3,142,948.74	60.95
Materias primas y materiales de producción y comercialización	0.00	0.00	0.00	0.00	0.00
Materiales y artículos de construcción y de reparación	38,474,578.03	16,242,383.76	42.22	16,063,501.93	41.75
Productos químicos, farmacéuticos y de laboratorio	50,106,292.81	21,121,108.86	42.15	20,314,347.80	40.54
Combustibles, lubricantes y aditivos	6,336,230.01	4,973,087.54	78.49	4,878,707.80	77.00
Vestuario, blancos, prendas de protección y artículos deportivos	12,371,762.34	4,174,947.29	33.75	4,088,398.51	33.05
Materiales y suministros para seguridad	0.00	0.00	0.00	0.00	0.00
Herramientas, refacciones y accesorios menores	10,743,543.26	3,825,381.06	35.61	3,782,552.75	35.21
<b>Servicios generales</b>	1,450,395,612.16	562,378,067.96	38.77	551,904,335.44	38.05
Servicios básicos	91,336,725.76	89,598,388.12	98.10	87,334,308.64	95.62
Servicios de arrendamiento	54,113,608.96	42,290,775.80	78.15	40,640,487.03	75.10
Servicios profesionales, científicos, técnicos y otros servicios	105,593,813.64	81,154,785.83	76.86	80,077,183.97	75.84
Servicios financieros, bancarios y comerciales	26,225,765.91	7,878,097.64	30.04	7,798,448.77	29.74
Servicios de instalación, reparación, mantenimiento y conservación	963,117,789.79	217,218,956.77	22.55	214,942,644.18	22.32
Servicios de comunicación social y publicidad	3,769,914.90	3,471,213.79	92.08	3,464,985.79	91.91
Servicios de traslado y viáticos	148,970,530.47	89,604,241.90	60.15	88,048,315.68	59.10
Servicios oficiales	54,116,668.41	28,513,485.46	52.69	26,956,749.74	49.81
Otros servicios generales	3,150,794.32	2,648,122.65	84.05	2,641,211.64	83.83





Universidad Veracruzana

**UNIVERSIDAD VERACRUZANA**  
**INDICADORES FINANCIEROS CLASIFICACIÓN POR OBJETO DE GASTO**  
**PORCENTAJE DE AVANCE AL PERIODO RESPECTO AL MONTO CALENDARIZADO AL PERIODO**  
**CON RESPECTO AL PRESUPUESTO DE EGRESOS MODIFICADO**

Del 01 de enero al 31 de diciembre de 2019

**CONSOLIDADO**

(EN PESOS)

Concepto	Presupuesto de Egresos Modificado	Devengado		Pagado	
		Monto	%	Monto	%
<b>Transferencias, asignaciones, subsidios y otras ayudas</b>	34,917,068.02	34,917,068.02	100.00	34,916,770.02	100.00
Transferencias internas y asignaciones al sector público	0.00	0.00	0.00	0.00	0.00
Transferencias al resto del sector público	0.00	0.00	0.00	0.00	0.00
Subsidios y subvenciones	0.00	0.00	0.00	0.00	0.00
Ayudas sociales	34,917,068.02	34,917,068.02	100.00	34,916,770.02	100.00
Pensiones y jubilaciones	0.00	0.00	0.00	0.00	0.00
Transferencias a fideicomisos, mandatos y otros análogos	0.00	0.00	0.00	0.00	0.00
Transferencias a la seguridad social	0.00	0.00	0.00	0.00	0.00
Donativos	0.00	0.00	0.00	0.00	0.00
Transferencias al exterior	0.00	0.00	0.00	0.00	0.00
<b>Bienes muebles, inmuebles e intangibles</b>	263,071,366.94	81,619,226.18	31.03	81,580,819.42	31.01
Mobiliario y equipo de administración	80,722,421.77	38,476,011.43	47.66	38,437,604.67	47.62
Mobiliario y equipo educacional y recreativo	19,991,996.39	6,076,337.73	30.39	6,076,337.73	30.39
Equipo e instrumental medico y de laboratorio	48,720,566.07	15,018,862.31	30.83	15,018,862.31	30.83
Vehiculos y equipo de transporte	4,716,815.29	0.00	0.00	0.00	0.00
Equipo de defensa y seguridad	0.00	0.00	0.00	0.00	0.00
Maquinaria, otros equipos y herramientas	94,681,384.68	9,357,961.44	9.88	9,357,961.44	9.88
Activos biológicos	301,839.13	232,500.00	77.03	232,500.00	77.03
Bienes inmuebles	0.00	0.00	0.00	0.00	0.00
Activos intangibles	13,936,343.61	12,457,553.27	89.39	12,457,553.27	89.39
<b>Inversión pública</b>	210,330,748.22	34,255,045.72	16.29	34,255,045.72	16.29
Obra pública en bienes de dominio público	0.00	0.00	0.00	0.00	0.00
Obra pública en bienes propios	210,330,748.22	34,255,045.72	16.29	34,255,045.72	16.29
Proyectos productivos y acciones de fomento	0.00	0.00	0.00	0.00	0.00
<b>Inversiones financieras y otras provisiones</b>	0.00	0.00	0.00	0.00	0.00
Inversiones para el fomento de actividades productivas	0.00	0.00	0.00	0.00	0.00
Acciones y participaciones de capital	0.00	0.00	0.00	0.00	0.00
Compra de títulos y valores	0.00	0.00	0.00	0.00	0.00
Concesión de préstamos	0.00	0.00	0.00	0.00	0.00
Inversiones en fideicomisos, mandatos y otros análogos	0.00	0.00	0.00	0.00	0.00
Otras inversiones financieras	0.00	0.00	0.00	0.00	0.00
Provisiones para contingencias y otras erogaciones especiales	0.00	0.00	0.00	0.00	0.00
<b>Participaciones y aportaciones</b>	19,082,137.91	0.00	0.00	0.00	0.00
Participaciones	0.00	0.00	0.00	0.00	0.00
Aportaciones	0.00	0.00	0.00	0.00	0.00
Convenios	19,082,137.91	0.00	0.00	0.00	0.00



Universidad Veracruzana

**UNIVERSIDAD VERACRUZANA**  
**INDICADORES FINANCIEROS CLASIFICACIÓN POR OBJETO DE GASTO**  
**PORCENTAJE DE AVANCE AL PERIODO RESPECTO AL MONTO CALENDARIZADO AL PERIODO**  
**CON RESPECTO AL PRESUPUESTO DE EGRESOS MODIFICADO**  
**Del 01 de enero al 31 de diciembre de 2019**  
**CONSOLIDADO**  
**(EN PESOS)**

Concepto	Presupuesto de Egresos Modificado	Devengado		Pagado	
		Monto	%	Monto	%
<b>Deuda pública</b>	0.00	0.00	0.00	0.00	0.00
Amortización de la deuda pública	0.00	0.00	0.00	0.00	0.00
Intereses de la deuda pública	0.00	0.00	0.00	0.00	0.00
Comisiones de la deuda pública	0.00	0.00	0.00	0.00	0.00
Gastos de la deuda pública	0.00	0.00	0.00	0.00	0.00
Costo por coberturas	0.00	0.00	0.00	0.00	0.00
Apoyos financieros	0.00	0.00	0.00	0.00	0.00
Adeudos de ejercicios fiscales anteriores (adefas)	0.00	0.00	0.00	0.00	0.00
<b>Total</b>	<b>7,375,576,798.38</b>	<b>5,879,033,032.78</b>	<b>79.71</b>	<b>5,831,427,644.42</b>	<b>79.06</b>

C.P. MARTHA I. LECHUGA HERNÁNDEZ  
DIRECTORA DE PRESUPUESTOS

MTRO. SALVADOR F. TAPIA SPINOSO  
SECRETARIO DE ADMINISTRACIÓN Y FINANZAS

C.P. EVANGELINA MURCIA VILLAGÓMEZ  
DIRECTORA GENERAL DE RECURSOS FINANCIEROS





**UNIVERSIDAD VERACRUZANA**  
**INDICADORES FINANCIEROS CLASIFICACIÓN POR OBJETO DE GASTO**  
**VARIACIÓN PORCENTUAL, NOMINAL Y REAL, CON RELACIÓN AL MONTO REGISTRADO EN EL MISMO PERIODO DEL AÑO ANTERIOR**  
**Del 01 de enero al 31 de diciembre de 2019**  
**CONSOLIDADO**  
**(EN PESOS)**

FWRKVOG

Fecha: 20/03/2020

Hora: 17:00 hrs

Concepto	Devengado					Pagado				
	Periodo Anterior	Periodo Actual	Variación Nominal	Variación Porcentual	Variación Real	Periodo Anterior	Periodo Actual	Variación Nominal	Variación Porcentual	Variación Real
<b>Servicios personales</b>	4,833,018,477.43	5,089,318,125.94	256,299,648.51	5.30	2.41	4,777,121,524.35	5,053,844,646.26	276,723,121.91	5.79	2.88
Remuneraciones al personal de carácter permanente	1,573,686,418.21	1,642,280,938.44	68,594,520.23	4.36	1.49	1,573,591,226.10	1,642,193,359.74	68,602,133.64	4.36	1.49
Remuneraciones al personal de carácter transitorio	134,494,945.78	185,827,062.90	51,332,117.12	38.17	34.37	134,412,337.90	185,792,562.90	51,380,225.00	38.23	34.42
Remuneraciones adicionales y especiales	560,492,879.92	582,086,225.57	21,593,345.65	3.85	1.00	559,275,307.50	581,485,365.48	22,210,057.98	3.97	1.11
Seguridad social	730,597,220.39	772,331,060.04	41,733,839.65	5.71	2.80	708,166,543.85	757,851,381.35	49,684,837.50	7.02	4.07
Otras prestaciones sociales y económicas	1,465,500,636.17	1,524,731,325.48	59,230,689.31	4.04	1.18	1,433,430,978.98	1,504,460,463.28	71,029,484.30	4.96	2.07
Previsiones	0.00	0.00	0.00	0.00	0.00	0.00	0.00	0.00	0.00	0.00
Pago de estímulos a servidores públicos	368,246,376.96	382,061,513.51	13,815,136.55	3.75	0.90	368,245,130.02	382,061,513.51	13,816,383.49	3.75	0.90
<b>Materiales y suministros</b>	78,840,672.69	76,545,498.96	-2,295,173.73	-2.91	-5.58	72,718,968.43	74,926,027.56	2,207,059.13	3.04	0.20
Materiales de administración, emisión de documentos y artículos oficiales	28,112,580.56	22,956,862.14	-5,155,718.42	-18.34	-20.59	25,866,809.00	22,655,570.03	-3,211,238.97	-12.41	-14.82
Alimentos y utensilios	5,510,221.86	3,251,728.31	-2,258,493.55	-40.99	-42.61	5,008,666.92	3,142,948.74	-1,865,718.18	-37.25	-38.98
Materias primas y materiales de producción y comercialización	0.00	0.00	0.00	0.00	0.00	0.00	0.00	0.00	0.00	0.00
Materiales y artículos de construcción y de reparación	8,859,850.25	16,242,383.76	7,382,533.51	83.33	78.28	7,994,937.05	16,063,501.93	8,068,564.88	100.92	95.39
Productos químicos, farmacéuticos y de laboratorio	22,025,572.13	21,121,108.86	-904,463.27	-4.11	-6.74	20,619,497.64	20,314,347.80	-305,149.84	-1.48	-4.19
Combustibles, lubricantes y aditivos	6,612,971.80	4,973,087.54	-1,639,884.26	-24.80	-26.87	6,171,515.03	4,878,707.80	-1,292,807.23	-20.95	-23.12
Vestuario, blancos, prendas de protección y artículos deportivos	4,053,964.55	4,174,947.29	120,982.74	2.98	0.15	3,692,206.98	4,088,398.51	396,191.53	10.73	7.68
Materiales y suministros para seguridad	0.00	0.00	0.00	0.00	0.00	0.00	0.00	0.00	0.00	0.00
Herramientas, refacciones y accesorios menores	3,665,511.54	3,825,381.06	159,869.52	4.36	1.49	3,365,335.81	3,782,552.75	417,216.94	12.40	9.31
<b>Servicios generales</b>	483,090,236.55	562,378,067.96	79,287,831.41	16.41	13.21	464,594,537.89	551,904,335.44	87,309,797.55	18.79	15.52
Servicios básicos	75,373,997.63	89,598,388.12	14,224,390.49	18.87	15.60	75,085,033.31	87,334,308.64	12,249,275.33	16.31	13.11
Servicios de arrendamiento	38,870,882.24	42,290,775.80	3,419,893.56	8.80	5.81	35,563,662.70	40,640,487.03	5,076,824.33	14.28	11.13
Servicios profesionales, científicos, técnicos y otros servicios	139,775,969.44	81,154,785.83	-58,621,183.61	-41.94	-43.54	135,729,966.61	80,077,183.97	-55,652,782.64	-41.00	-42.63
Servicios financieros, bancarios y comerciales	6,398,793.90	7,878,097.64	1,479,303.74	23.12	19.73	6,300,498.26	7,798,448.77	1,497,950.51	23.78	20.37
Servicios de instalación, reparación, mantenimiento y conservación	95,666,942.19	217,218,956.77	121,552,014.58	127.06	120.81	90,450,371.70	214,942,644.18	124,492,272.48	137.64	131.10
Servicios de comunicación social y publicidad	3,390,042.20	3,471,213.79	81,171.59	2.39	-0.42	3,269,192.48	3,464,985.79	195,793.31	5.99	3.07
Servicios de traslado y viáticos	91,427,289.41	89,604,241.90	-1,823,047.51	-1.99	-4.69	88,078,613.46	88,048,315.68	-30,297.78	-0.03	-2.78
Servicios oficiales	24,088,378.70	28,513,485.46	4,425,106.76	18.37	15.11	22,032,990.21	26,956,749.74	4,923,759.53	22.35	18.98
Otros servicios generales	8,097,940.84	2,648,122.65	-5,449,818.19	-67.30	-68.20	8,084,209.16	2,641,211.64	-5,442,997.52	-67.33	-68.23
<b>Transferencias, asignaciones, subsidios y otras ayudas</b>	39,122,239.09	34,917,068.02	-4,205,171.07	-10.75	-13.20	39,122,239.09	34,916,770.02	-4,205,469.07	-10.75	-13.20
Transferencias internas y asignaciones al sector público	0.00	0.00	0.00	0.00	0.00	0.00	0.00	0.00	0.00	0.00
Transferencias al resto del sector público	0.00	0.00	0.00	0.00	0.00	0.00	0.00	0.00	0.00	0.00
Subsidios y subvenciones	0.00	0.00	0.00	0.00	0.00	0.00	0.00	0.00	0.00	0.00
Ayudas sociales	39,122,239.09	34,917,068.02	-4,205,171.07	-10.75	-13.20	39,122,239.09	34,916,770.02	-4,205,469.07	-10.75	-13.20
Pensiones y jubilaciones	0.00	0.00	0.00	0.00	0.00	0.00	0.00	0.00	0.00	0.00
Transferencias a fideicomisos, mandatos y otros análogos	0.00	0.00	0.00	0.00	0.00	0.00	0.00	0.00	0.00	0.00
Transferencias a la seguridad social	0.00	0.00	0.00	0.00	0.00	0.00	0.00	0.00	0.00	0.00
Donativos	0.00	0.00	0.00	0.00	0.00	0.00	0.00	0.00	0.00	0.00
Transferencias al exterior	0.00	0.00	0.00	0.00	0.00	0.00	0.00	0.00	0.00	0.00
<b>Bienes muebles, inmuebles e intangibles</b>	86,208,175.69	81,619,226.18	-4,588,949.51	-5.32	-7.93	83,115,106.81	81,580,819.42	-1,534,287.39	-1.85	-4.55
Mobiliario y equipo de administración	45,953,781.12	38,476,011.43	-7,477,769.69	-16.27	-18.58	45,162,010.30	38,437,604.67	-6,724,405.63	-14.89	-17.23
Mobiliario y equipo educacional y recreativo	7,327,080.92	6,076,337.73	-1,250,743.19	-17.07	-19.35	6,879,757.97	6,076,337.73	-803,420.24	-11.68	-14.11
Equipo e instrumental médico y de laboratorio	13,487,559.61	15,018,862.31	1,531,302.70	11.35	8.29	12,813,079.09	15,018,862.31	2,205,783.22	17.22	13.99
Vehículos y equipo de transporte	4,331,480.00	0.00	-4,331,480.00	-100.00	-100.00	4,331,480.00	0.00	-4,331,480.00	-100.00	-100.00
Equipo de defensa y seguridad	0.00	0.00	0.00	0.00	0.00	0.00	0.00	0.00	0.00	0.00
Maquinaria, otros equipos y herramientas	9,678,745.62	9,357,961.44	-320,784.18	-3.31	-5.97	8,514,257.37	9,357,961.44	843,704.07	9.91	6.89
Activos biológicos	19,900.00	232,500.00	212,600.00	1,068.34	1,036.20	19,900.00	232,500.00	212,600.00	1,068.34	1,036.20
Bienes inmuebles	0.00	0.00	0.00	0.00	0.00	0.00	0.00	0.00	0.00	0.00
Activos intangibles	5,409,628.42	12,457,553.27	7,047,924.85	130.28	123.95	5,394,622.08	12,457,553.27	7,062,931.19	130.93	124.57
<b>Inversión pública</b>	43,716,218.25	34,255,045.72	-9,461,172.53	-21.64	-23.80	43,224,055.68	34,255,045.72	-8,969,009.96	-20.75	-22.93
Obra pública en bienes de dominio público	0.00	0.00	0.00	0.00	0.00	0.00	0.00	0.00	0.00	0.00
Obra pública en bienes propios	43,716,218.25	34,255,045.72	-9,461,172.53	-21.64	-23.80	43,224,055.68	34,255,045.72	-8,969,009.96	-20.75	-22.93
Proyectos productivos y acciones de fomento	0.00	0.00	0.00	0.00	0.00	0.00	0.00	0.00	0.00	0.00
<b>Inversiones financieras y otras provisiones</b>	0.00	0.00	0.00	0.00	0.00	0.00	0.00	0.00	0.00	0.00
Inversiones para el fomento de actividades productivas	0.00	0.00	0.00	0.00	0.00	0.00	0.00	0.00	0.00	0.00





Universidad Veracruzana


**UNIVERSIDAD VERACRUZANA**  
**INDICADORES FINANCIEROS CLASIFICACIÓN POR OBJETO DE GASTO**  
**VARIACIÓN PORCENTUAL, NOMINAL Y REAL, CON RELACIÓN AL MONTO REGISTRADO EN EL MISMO PERIODO DEL AÑO ANTERIOR**  
**Del 01 de enero al 31 de diciembre de 2019**  
**CONSOLIDADO**  
**(EN PESOS)**

FWRKVOG


Fecha: 20/03/2020

Hora: 17:00 hrs

Concepto	Devengado					Pagado					
	Periodo Anterior	Periodo Actual	Variación Nominal	Variación Porcentual	Variación Real	Periodo Anterior	Periodo Actual	Variación Nominal	Variación Porcentual	Variación Real	
Acciones y participaciones de capital	0.00	0.00	0.00	0.00	0.00	0.00	0.00	0.00	0.00	0.00	0.00
Compra de títulos y valores	0.00	0.00	0.00	0.00	0.00	0.00	0.00	0.00	0.00	0.00	0.00
Concesión de préstamos	0.00	0.00	0.00	0.00	0.00	0.00	0.00	0.00	0.00	0.00	0.00
Inversiones en fideicomisos, mandatos y otros análogos	0.00	0.00	0.00	0.00	0.00	0.00	0.00	0.00	0.00	0.00	0.00
Otras inversiones financieras	0.00	0.00	0.00	0.00	0.00	0.00	0.00	0.00	0.00	0.00	0.00
Provisiones para contingencias y otras erogaciones especiales	0.00	0.00	0.00	0.00	0.00	0.00	0.00	0.00	0.00	0.00	0.00
<b>Participaciones y aportaciones</b>	0.00	0.00	0.00	0.00	0.00	0.00	0.00	0.00	0.00	0.00	0.00
Participaciones	0.00	0.00	0.00	0.00	0.00	0.00	0.00	0.00	0.00	0.00	0.00
Aportaciones	0.00	0.00	0.00	0.00	0.00	0.00	0.00	0.00	0.00	0.00	0.00
Convenios	0.00	0.00	0.00	0.00	0.00	0.00	0.00	0.00	0.00	0.00	0.00
<b>Deuda pública</b>	0.00	0.00	0.00	0.00	0.00	0.00	0.00	0.00	0.00	0.00	0.00
Amortización de la deuda pública	0.00	0.00	0.00	0.00	0.00	0.00	0.00	0.00	0.00	0.00	0.00
Intereses de la deuda pública	0.00	0.00	0.00	0.00	0.00	0.00	0.00	0.00	0.00	0.00	0.00
Comisiones de la deuda pública	0.00	0.00	0.00	0.00	0.00	0.00	0.00	0.00	0.00	0.00	0.00
Gastos de la deuda pública	0.00	0.00	0.00	0.00	0.00	0.00	0.00	0.00	0.00	0.00	0.00
Costo por coberturas	0.00	0.00	0.00	0.00	0.00	0.00	0.00	0.00	0.00	0.00	0.00
Apoyos financieros	0.00	0.00	0.00	0.00	0.00	0.00	0.00	0.00	0.00	0.00	0.00
Adeudos de ejercicios fiscales anteriores (adefas)	0.00	0.00	0.00	0.00	0.00	0.00	0.00	0.00	0.00	0.00	0.00
<b>Total</b>	<b>5,563,996,019.70</b>	<b>5,879,033,032.78</b>	<b>315,037,013.08</b>	<b>5.66</b>	<b>2.76</b>	<b>5,479,896,432.25</b>	<b>5,831,427,644.42</b>	<b>351,531,212.17</b>	<b>6.41</b>	<b>3.49</b>	

  
 C.P. MARTH A I. LECHUGA HERNÁNDEZ  
 DIRECTORA DE PRESUPUESTOS

  
 MTR O. SALVADOR F. TAPIA SPINOSO  
 SECRETARIO DE ADMINISTRACIÓN Y FINANZAS

  
 C.P. EVANGELINA MURCIA VILLAGÓMEZ  
 DIRECTORA GENERAL DE RECURSOS FINANCIEROS