





Universidad Veracruzana

**UNIVERSIDAD VERACRUZANA**  
**INDICADORES FINANCIEROS CLASIFICACIÓN ECONÓMICA (POR TIPO DE GASTO)**  
**PORCENTAJE DE AVANCE AL PERIODO RESPECTO AL PRESUPUESTO ANUAL**  
**CON RESPECTO AL PRESUPUESTO DE EGRESOS APROBADO**  
**Del 01 de enero al 31 de diciembre de 2019**  
**CONSOLIDADO**  
**(EN PESOS)**

Concepto	Presupuesto de Egresos Aprobado	Devengado		Pagado	
		Monto	%	Monto	%
Gasto Corriente	6,028,417,051.74	5,763,158,760.88	95.60	5,715,591,779.28	94.81
Gasto Capital	568,515,431.26	115,874,271.90	20.38	115,835,865.14	20.38
Amortización De La Deuda Y Disminución De Pasivos	0.00	0.00	0.00	0.00	0.00
Pensiones Y Jubilaciones	0.00	0.00	0.00	0.00	0.00
Participaciones	0.00	0.00	0.00	0.00	0.00
<b>Total</b>	<b>6,596,932,483.00</b>	<b>5,879,033,032.78</b>	<b>89.12</b>	<b>5,831,427,644.42</b>	<b>88.40</b>

  
 C.P. MARTHA I. LECHUGA HERNÁNDEZ  
 DIRECTORA DE PRESUPUESTOS

  
 MTRD. SALVADOR F. TAPIA SPINOSO  
 SECRETARIO DE ADMINISTRACIÓN Y FINANZAS

  
 C.P. EVANGELINA MURCIA VILLAGÓMEZ  
 DIRECTORA GENERAL DE RECURSOS FINANCIEROS



Universidad Veracruzana

**UNIVERSIDAD VERACRUZANA**  
**INDICADORES FINANCIEROS CLASIFICACIÓN ECONÓMICA (POR TIPO DE GASTO)**  
**PORCENTAJE DE AVANCE AL PERIODO RESPECTO AL PRESUPUESTO ANUAL**  
**CON RESPECTO AL PRESUPUESTO DE EGRESOS MODIFICADO**  
**Del 01 de enero al 31 de diciembre de 2019**  
**CONSOLIDADO**  
**(EN PESOS)**

Concepto	Presupuesto de Egresos Modificado	Devengado		Pagado	
		Monto	%	Monto	%
Gasto Corriente	6,902,174,683.22	5,763,158,760.88	83.50	5,715,591,779.28	82.81
Gasto Capital	473,402,115.16	115,874,271.90	24.48	115,835,865.14	24.47
Amortización De La Deuda Y Disminución De Pasivos	0.00	0.00	0.00	0.00	0.00
Pensiones Y Jubilaciones	0.00	0.00	0.00	0.00	0.00
Participaciones	0.00	0.00	0.00	0.00	0.00
<b>Total</b>	<b>7,375,576,798.38</b>	<b>5,879,033,032.78</b>	<b>79.71</b>	<b>5,831,427,644.42</b>	<b>79.06</b>

  
 \_\_\_\_\_  
 C.P. MARTHA I. LECHUGA HERNÁNDEZ  
 DIRECTORA DE PRESUPUESTOS

  
 \_\_\_\_\_  
 Mtro. SALVADOR F. TAPIA SPINOSO  
 SECRETARIO DE ADMINISTRACIÓN Y FINANZAS

  
 \_\_\_\_\_  
 C.P. EVANGELINA MURCIA VILLAGÓMEZ  
 DIRECTORA GENERAL DE RECURSOS FINANCIEROS



Universidad Veracruzana

**UNIVERSIDAD VERACRUZANA**  
**INDICADORES FINANCIEROS CLASIFICACIÓN ECONÓMICA (POR TIPO DE GASTO)**  
**PORCENTAJE DE AVANCE AL PERIODO RESPECTO AL MONTO CALENDARIZADO AL PERIODO**  
**CON RESPECTO AL PRESUPUESTO DE EGRESOS APROBADO**

Del 01 de enero al 31 de diciembre de 2019

**CONSOLIDADO**  
**(EN PESOS)**

Concepto	Presupuesto de Egresos Aprobado	Devengado		Pagado	
		Monto	%	Monto	%
Gasto Corriente	6,028,417,051.74	5,763,158,760.88	95.60	5,715,591,779.28	94.81
Gasto Capital	568,515,431.26	115,874,271.90	20.38	115,835,865.14	20.38
Amortización De La Deuda Y Disminución De Pasivos	0.00	0.00	0.00	0.00	0.00
Pensiones Y Jubilaciones	0.00	0.00	0.00	0.00	0.00
Participaciones	0.00	0.00	0.00	0.00	0.00
<b>Total</b>	<b>6,596,932,483.00</b>	<b>5,879,033,032.78</b>	<b>89.12</b>	<b>5,831,427,644.42</b>	<b>88.40</b>

C.P. MARTHA I. LECHUGA HERNÁNDEZ  
DIRECTORA DE PRESUPUESTOS

MTRO. SALVADOR F. TAPIA SPINOSO  
SECRETARIO DE ADMINISTRACIÓN Y FINANZAS


C.P. EVANGELINA MURCIA VILLAGÓMEZ  
DIRECTORA GENERAL DE RECURSOS FINANCIEROS




Universidad Veracruzana

**UNIVERSIDAD VERACRUZANA**  
**INDICADORES FINANCIEROS CLASIFICACIÓN ECONÓMICA (POR TIPO DE GASTO)**  
**PORCENTAJE DE AVANCE AL PERIODO RESPECTO AL MONTO CALENDARIZADO AL PERIODO**  
**CON RESPECTO AL PRESUPUESTO DE EGRESOS MODIFICADO**  
**Del 01 de enero al 31 de diciembre de 2019**  
**CONSOLIDADO**  
**(EN PESOS)**

Concepto	Presupuesto de Egresos Modificado	Devengado		Pagado	
		Monto	%	Monto	%
Gasto Corriente	6,902,174,683.22	5,763,158,760.88	83.50	5,715,591,779.28	82.81
Gasto Capital	473,402,115.16	115,874,271.90	24.48	115,835,865.14	24.47
Amortización De La Deuda Y Disminución De Pasivos	0.00	0.00	0.00	0.00	0.00
Pensiones Y Jubilaciones	0.00	0.00	0.00	0.00	0.00
Participaciones	0.00	0.00	0.00	0.00	0.00
<b>Total</b>	<b>7,375,576,798.38</b>	<b>5,879,033,032.78</b>	<b>79.71</b>	<b>5,831,427,644.42</b>	<b>79.06</b>

  
 \_\_\_\_\_  
 C.P. MARTHA I. LECHUGA HERNÁNDEZ  
 DIRECTORA DE PRESUPUESTOS

  
 \_\_\_\_\_  
 MTR. SALVADOR F. TAPIA SPINOSO  
 SECRETARIO DE ADMINISTRACIÓN Y FINANZAS

  
 \_\_\_\_\_  
 C.P. EVANGELINA MURCIA VILLAGÓMEZ  
 DIRECTORA GENERAL DE RECURSOS FINANCIEROS



**UNIVERSIDAD VERACRUZANA**  
**INDICADORES FINANCIEROS CLASIFICACIÓN ECONÓMICA (POR TIPO DE GASTO)**  
**VARIACIÓN PORCENTUAL, NOMINAL Y REAL, CON RELACIÓN AL MONTO REGISTRADO EN EL MISMO PERIODO DEL AÑO ANTERIOR**  
**Del 01 de enero al 31 de diciembre de 2019**  
**CONSOLIDADO**  
**(EN PESOS)**

FWRKVTG

Fecha: 20/03/2020

Hora: 17:00 hrs

Concepto	Devengado					Pagado				
	Periodo Anterior	Periodo Actual	Variación Nominal	Variación Porcentual	Variación Real	Periodo Anterior	Periodo Actual	Variación Nominal	Variación Porcentual	Variación Real
Gasto Corriente	5,434,071,625.76	5,763,158,760.88	329,087,135.12	6.06	3.14	5,353,557,269.76	5,715,591,779.28	362,034,509.52	6.76	3.83
Gasto Capital	129,924,393.94	115,874,271.90	-14,050,122.04	-10.81	-13.27	126,339,162.49	115,835,865.14	-10,503,297.35	-8.31	-10.84
Amortización De La Deuda Y Disminución De Pasivos	0.00	0.00	0.00	0.00	0.00	0.00	0.00	0.00	0.00	0.00
Pensiones Y Jubilaciones	0.00	0.00	0.00	0.00	0.00	0.00	0.00	0.00	0.00	0.00
Participaciones	0.00	0.00	0.00	0.00	0.00	0.00	0.00	0.00	0.00	0.00
<b>Total</b>	<b>5,563,996,019.70</b>	<b>5,879,033,032.78</b>	<b>315,037,013.08</b>	<b>5.66</b>	<b>2.76</b>	<b>5,479,896,432.25</b>	<b>5,831,427,644.42</b>	<b>351,531,212.17</b>	<b>6.41</b>	<b>3.49</b>

C.P. MARTHA L. LECHUGA HERNÁNDEZ  
DIRECTORA DE PRESUPUESTOS

MPRO. SALVADOR F. TAPIA SPINOSO  
SECRETARIO DE ADMINISTRACIÓN Y FINANZAS

C.P. EVANGELINA MURCÍA VILLAGÓMEZ  
DIRECTORA GENERAL DE RECURSOS FINANCIEROS