



Concepto	2020	2019	Concepto	2020	2019
Flujos de Efectivo de las Actividades de Operación			Flujos de Efectivo de las Actividades de Inversión		
Origen	7,425,566,124	6,307,725,002	Origen	451,438,786	0
Impuestos	0	0	Bienes Inmuebles, Infraestructura y Construcciones en Proceso	0	0
Cuotas y Aportaciones de Seguridad Social	0	0	Bienes Muebles	0	0
Contribuciones de mejoras	0	0	Otros Orígenes de Inversión	451,438,786	0
Derechos	0	0	Aplicación	201,140,357	124,415,103
Productos	50,898,188	79,705,414	Bienes Inmuebles, Infraestructura y Construcciones en Proceso	40,984,834	19,744,981
Aprovechamientos	0	0	Bienes Muebles	160,155,523	81,619,226
Ingresos por Venta de Bienes y Prestación de Servicios	387,490,701	436,003,105	Otras Aplicaciones de Inversión	0	23,050,895
Participaciones, Aportaciones, Convenios, Incentivos Derivados de la Colaboración Fiscal	0	0	Flujos Netos de Efectivo por Actividades de Inversión	250,298,430	-124,415,103
Fondos Distintos de Aportaciones	0	0			
Transferencias, Asignaciones, Subsidios y Subvenciones, y Pensiones y Jubilaciones	6,985,414,843	5,789,509,094			
Otros Orígenes de Operación	1,762,391	2,507,389			
Aplicación	6,857,060,829	5,690,302,666	Flujo de Efectivo de las Actividades de Financiamiento		
Servicios Personales	5,137,903,005	5,089,318,126	Origen	605,165,751	1,412,287
Materiales y Suministros	85,626,977	76,545,499	Endeudamiento Neto	0	0
Servicios Generales	1,571,976,168	489,378,223	Interno	0	0
Transferencias Internas y Asignaciones al Sector Público	0	0	Externo	0	0
Transferencias al resto del Sector Público	0	0	Otros Orígenes de Financiamiento	605,165,751	1,412,287
Subsidios y Subvenciones	0	0	Aplicación	1,400,409,627	121,238,793
Ayudas Sociales	61,468,677	34,917,068	Servicios de la Deuda	0	0
Pensiones y Jubilaciones	0	0	Interno	0	0
Transferencias a Fideicomisos, Mandatos y Contratos Análogos	0	0	Externo	0	0
Transferencias a la Seguridad Social	0	0	Otras Aplicaciones de Financiamiento	1,400,409,627	121,238,793
Donativos	0	0	Flujos netos de Efectivo por Actividades de Financiamiento	-795,243,876	-119,826,506
Transferencias al Exterior	0	0			
Participaciones	0	0			
Aportaciones	0	0			
Convenios	0	0			
Otras Aplicaciones de Operación	86,001	143,749			
Flujos Netos de Efectivo por Actividades de Operación	568,505,295	617,422,336	Incremento/Disminución Neta en el Efectivo y Equivalentes al Efectivo	23,559,848	373,180,727
			Efectivo y Equivalentes al Efectivo al inicio del Ejercicio	1,245,399,019	872,218,291
			Efectivo y Equivalentes al Efectivo al final del Ejercicio	1,268,958,866	1,245,399,019


Bajo protesta de decir verdad declaramos que los Estados Financieros y sus Notas son razonablemente correctos y responsabilidad del emisor



MTRA. ERLA GUADALUPE MURRIETA DIAZ
DIRECTORA DE CONTABILIDAD



DR. SALVADOR F. TAPIA SPINOSO
SECRETARIO DE ADMON. Y FINANZAS



DR. ERIC JESUS GALINDO MEJIA
DIRECTOR GRAL. DE REC. FINANCIEROS