






Universidad Veracruzana

**UNIVERSIDAD VERACRUZANA**  
**INDICADORES FINANCIEROS CLASIFICACIÓN ADMINISTRATIVA**  
**PORCENTAJE DE AVANCE AL PERIODO RESPECTO AL PRESUPUESTO ANUAL**  
**CON RESPECTO AL PRESUPUESTO DE EGRESOS APROBADO**  
**Del 01 de enero al 31 de diciembre de 2020**  
**CONSOLIDADO**  
**(EN PESOS)**

CONCEPTO	PRESUPUESTO DE EGRESOS APROBADO	DEVENGADO		PAGADO	
		MONTO	%	MONTO	%
Sector Público de las Entidades Federativas	7,289,235,572.00	7,272,894,149.39	99.78	7,258,374,055.73	99.58
Sector Público No Financiero	7,289,235,572.00	7,272,894,149.39	99.78	7,258,374,055.73	99.58
Gobierno General Estatal o del Distrito Federal	7,289,235,572.00	7,272,894,149.39	99.78	7,258,374,055.73	99.58
Gobierno Estatal o del Distrito Federal	7,289,235,572.00	7,272,894,149.39	99.78	7,258,374,055.73	99.58
Órganos Autónomos	7,289,235,572.00	7,272,894,149.39	99.78	7,258,374,055.73	99.58
Universidad Veracruzana	7,289,235,572.00	7,272,894,149.39	99.78	7,258,374,055.73	99.58
<b>Total</b>	<b>7,289,235,572.00</b>	<b>7,272,894,149.39</b>	<b>99.78</b>	<b>7,258,374,055.73</b>	<b>99.58</b>

  
 C.P. MARTHA I. LECHUGA HERNÁNDEZ  
 DIRECTORA DE PRESUPUESTOS

  
 DR. SALVADOR F. TAPIA SPINOSO  
 SECRETARIO DE ADMINISTRACIÓN Y FINANZAS

  
 DR. ERIC JESÚS GALINDO MEJÍA  
 DIRECTOR GENERAL DE RECURSOS FINANCIEROS



Universidad Veracruzana

**UNIVERSIDAD VERACRUZANA**  
**INDICADORES FINANCIEROS CLASIFICACIÓN ADMINISTRATIVA**  
**PORCENTAJE DE AVANCE AL PERIODO RESPECTO AL PRESUPUESTO ANUAL**  
**CON RESPECTO AL PRESUPUESTO DE EGRESOS MODIFICADO**  
**Del 01 de enero al 31 de diciembre de 2020**  
**CONSOLIDADO**  
**(EN PESOS)**

CONCEPTO	PRESUPUESTO DE EGRESOS MODIFICADO	DEVENGADO		PAGADO	
		MONTO	%	MONTO	%
Sector Público de las Entidades Federativas	9,222,351,723.40	7,272,894,149.39	78.86	7,258,374,055.73	78.70
Sector Público No Financiero	9,222,351,723.40	7,272,894,149.39	78.86	7,258,374,055.73	78.70
Gobierno General Estatal o del Distrito Federal	9,222,351,723.40	7,272,894,149.39	78.86	7,258,374,055.73	78.70
Gobierno Estatal o del Distrito Federal	9,222,351,723.40	7,272,894,149.39	78.86	7,258,374,055.73	78.70
Órganos Autónomos	9,222,351,723.40	7,272,894,149.39	78.86	7,258,374,055.73	78.70
Universidad Veracruzana	9,222,351,723.40	7,272,894,149.39	78.86	7,258,374,055.73	78.70
<b>Total</b>	<b>9,222,351,723.40</b>	<b>7,272,894,149.39</b>	<b>78.86</b>	<b>7,258,374,055.73</b>	<b>78.70</b>



C.P. MARTHA I. LECHUGA HERNÁNDEZ  
DIRECTORA DE PRESUPUESTOS



DR. SALVADOR F. TAPIA SPINOSO  
SECRETARIO DE ADMINISTRACIÓN Y FINANZAS



DR. ERIC JESÚS GALINDO MEJÍA  
DIRECTOR GENERAL DE RECURSOS FINANCIEROS



Universidad Veracruzana

**UNIVERSIDAD VERACRUZANA**  
**INDICADORES FINANCIEROS CLASIFICACIÓN ADMINISTRATIVA**  
**PORCENTAJE DE AVANCE AL PERIODO RESPECTO AL MONTO CALENDARIZADO AL PERIODO**  
**CON RESPECTO AL PRESUPUESTO DE EGRESOS APROBADO**  
**Del 01 de enero al 31 de diciembre de 2020**  
**CONSOLIDADO**  
**(EN PESOS)**

CONCEPTO	PRESUPUESTO DE EGRESOS APROBADO	DEVENGADO		PAGADO	
		MONTO	%	MONTO	%
Sector Público de las Entidades Federativas	7,289,235,572.00	7,272,894,149.39	99.78	7,258,374,055.73	99.58
Sector Público No Financiero	7,289,235,572.00	7,272,894,149.39	99.78	7,258,374,055.73	99.58
Gobierno General Estatal o del Distrito Federal	7,289,235,572.00	7,272,894,149.39	99.78	7,258,374,055.73	99.58
Gobierno Estatal o del Distrito Federal	7,289,235,572.00	7,272,894,149.39	99.78	7,258,374,055.73	99.58
Órganos Autónomos	7,289,235,572.00	7,272,894,149.39	99.78	7,258,374,055.73	99.58
Universidad Veracruzana	7,289,235,572.00	7,272,894,149.39	99.78	7,258,374,055.73	99.58
<b>Total</b>	<b>7,289,235,572.00</b>	<b>7,272,894,149.39</b>	<b>99.78</b>	<b>7,258,374,055.73</b>	<b>99.58</b>

  
 C.P. MARTHA I. LECHUGA HERNÁNDEZ  
 DIRECTORA DE PRESUPUESTOS

  
 DR. SALVADOR F. TAPIA SPINOSO  
 SECRETARIO DE ADMINISTRACIÓN Y FINANZAS

  
 DR. ERIC JESÚS GALINDO MEJÍA  
 DIRECTOR GENERAL DE RECURSOS FINANCIEROS



Universidad Veracruzana

**UNIVERSIDAD VERACRUZANA**  
**INDICADORES FINANCIEROS CLASIFICACIÓN ADMINISTRATIVA**  
**PORCENTAJE DE AVANCE AL PERIODO RESPECTO AL MONTO CALENDARIZADO AL PERIODO**  
**CON RESPECTO AL PRESUPUESTO DE EGRESOS MODIFICADO**  
**Del 01 de enero al 31 de diciembre de 2020**  
**CONSOLIDADO**  
**(EN PESOS)**

CONCEPTO	PRESUPUESTO DE EGRESOS MODIFICADO	DEVENGADO		PAGADO	
		MONTO	%	MONTO	%
Sector Público de las Entidades Federativas	9,222,351,723.40	7,272,894,149.39	78.86	7,258,374,055.73	78.70
Sector Público No Financiero	9,222,351,723.40	7,272,894,149.39	78.86	7,258,374,055.73	78.70
Gobierno General Estatal o del Distrito Federal	9,222,351,723.40	7,272,894,149.39	78.86	7,258,374,055.73	78.70
Gobierno Estatal o del Distrito Federal	9,222,351,723.40	7,272,894,149.39	78.86	7,258,374,055.73	78.70
Órganos Autónomos	9,222,351,723.40	7,272,894,149.39	78.86	7,258,374,055.73	78.70
Universidad Veracruzana	9,222,351,723.40	7,272,894,149.39	78.86	7,258,374,055.73	78.70
<b>Total</b>	<b>9,222,351,723.40</b>	<b>7,272,894,149.39</b>	<b>78.86</b>	<b>7,258,374,055.73</b>	<b>78.70</b>

  
 \_\_\_\_\_  
 C.P. MARTHA I. LECHUGA HERNÁNDEZ  
 DIRECTORA DE PRESUPUESTOS

  
 \_\_\_\_\_  
 DR. SALVADOR F. TAPIA SPINOSO  
 SECRETARIO DE ADMINISTRACIÓN Y FINANZAS

  
 \_\_\_\_\_  
 DR. ERIC JESÚS GALINDO MEJÍA  
 DIRECTOR GENERAL DE RECURSOS FINANCIEROS