

UNIVERSIDAD VERACRUZANA

INDICADORES FINANCIEROS CLASIFICACIÓN POR OBJETO DE GASTO
PORCENTAJE DE AVANCE AL PERIODO RESPECTO AL PRESUPUESTO ANUAL
CON RESPECTO AL PRESUPUESTO DE EGRESOS APROBADO

Del 01 de Enero al 31 de Diciembre de 2020

CONSOLIDADO

(EN PESOS)



Universidad Veracruzana

CONCEPTO	PRESUPUESTO DE EGRESOS APROBADO	DEVENGADO		PAGADO	
		MONTO	%	MONTO	%
Servicios Personales	5,278,044,112.57	5,137,903,005.07	97.34	5,126,424,539.79	97.13
Remuneraciones al Personal de Carácter Permanente	1,743,879,783.01	1,704,480,791.80	97.74	1,704,456,524.98	97.74
Remuneraciones al Personal de Carácter Transitorio	123,622,202.13	146,651,775.47	118.63	146,651,775.47	118.63
Remuneraciones Adicionales y Especiales	602,180,072.10	596,621,913.26	99.08	596,301,285.72	99.02
Seguridad Social	774,622,516.68	760,736,277.62	98.21	760,260,851.42	98.15
Otras Prestaciones Sociales y Económicas	1,639,601,992.79	1,547,794,205.08	94.40	1,537,136,060.36	93.75
Previsiones	0.00	0.00	0.00	0.00	0.00
Pago de Estímulos a Servidores Públicos	394,137,545.86	381,618,041.84	96.82	381,618,041.84	96.82
Materiales y Suministros	169,132,167.12	85,626,976.79	50.63	85,290,103.96	50.43
Materiales de Administración, Emisión de Documentos y Artículos Oficiales	138,632,770.41	23,369,324.14	16.86	23,363,179.31	16.85
Alimentos y Utensilios	4,215,529.13	1,748,740.77	41.48	1,737,471.86	41.22
Materias Primas y Materiales de Producción y Comercialización	0.00	0.00	0.00	0.00	0.00
Materiales y Artículos de Construcción y de Reparación	4,159,669.37	15,313,573.67	368.14	15,309,666.02	368.05
Productos Químicos, Farmacéuticos y de Laboratorio	10,147,165.96	26,089,921.39	257.12	25,793,787.58	254.20
Combustibles, Lubricantes y Aditivos	4,548,915.24	2,328,670.42	51.19	2,310,051.79	50.78
Vestuario, Blancos, Prendas de Protección y Artículos Deportivos	4,054,540.72	12,582,339.07	310.33	12,582,339.07	310.33
Materiales y Suministros Para Seguridad	0.00	0.00	0.00	0.00	0.00
Herramientas, Refacciones y Accesorios Menores	3,373,576.29	4,194,407.33	124.33	4,193,608.33	124.31
Servicios Generales	980,550,499.60	1,768,097,793.72	180.32	1,766,057,785.27	180.11
Servicios Básicos	80,176,986.22	58,435,785.22	72.88	58,324,812.41	72.75
Servicios de Arrendamiento	29,661,099.36	48,726,585.23	164.28	48,726,585.23	164.28
Servicios Profesionales, Científicos, Técnicos y Otros Servicios	140,158,131.23	78,443,026.12	55.97	77,241,563.27	55.11
Servicios Financieros, Bancarios y Comerciales	6,058,047.47	5,925,542.79	97.81	5,923,657.89	97.78
Servicios de Instalación, Reparación, Mantenimiento y Conservación	642,058,747.10	460,059,467.25	71.65	459,412,149.21	71.55
Servicios de Comunicación Social y Publicidad	3,691,768.82	3,472,639.53	94.06	3,472,639.53	94.06
Servicios de Traslado y Viáticos	63,186,956.58	18,137,381.78	28.70	18,071,588.05	28.60
Servicios Oficiales	13,568,334.29	6,937,986.79	51.13	6,927,546.79	51.06
Otros Servicios Generales	1,990,428.53	1,087,959,379.01	54,659.56	1,087,957,242.89	54,659.45

UNIVERSIDAD VERACRUZANA

INDICADORES FINANCIEROS CLASIFICACIÓN POR OBJETO DE GASTO
PORCENTAJE DE AVANCE AL PERIODO RESPECTO AL PRESUPUESTO ANUAL
CON RESPECTO AL PRESUPUESTO DE EGRESOS APROBADO

Del 01 de Enero al 31 de Diciembre de 2020

CONSOLIDADO

(EN PESOS)



Universidad Veracruzana

CONCEPTO	PRESUPUESTO DE EGRESOS APROBADO	DEVENGADO		PAGADO	
		MONTO	%	MONTO	%
Transferencias, Asignaciones, Subsidios y Otras Ayudas	78,989,206.24	61,468,677.28	77.82	61,387,762.68	77.72
Transferencias Internas y Asignaciones al Sector Público	0.00	0.00	0.00	0.00	0.00
Transferencias al Resto del Sector Público	0.00	0.00	0.00	0.00	0.00
Subsidios y Subvenciones	0.00	0.00	0.00	0.00	0.00
Ayudas Sociales	78,989,206.24	61,468,677.28	77.82	61,387,762.68	77.72
Pensiones y Jubilaciones	0.00	0.00	0.00	0.00	0.00
Transferencias a Fideicomisos, Mandatos y Otros Análogos	0.00	0.00	0.00	0.00	0.00
Transferencias a la Seguridad Social	0.00	0.00	0.00	0.00	0.00
Donativos	0.00	0.00	0.00	0.00	0.00
Transferencias al Exterior	0.00	0.00	0.00	0.00	0.00
Bienes Muebles, Inmuebles e Intangibles	630,219,586.47	160,155,905.34	25.41	160,131,294.15	25.41
Mobiliario y Equipo de Administración	286,776,868.27	84,428,376.44	29.44	84,427,818.84	29.44
Mobiliario y Equipo Educativo y Recreativo	45,000.00	11,216,058.72	24,924.57	11,216,058.72	24,924.57
Equipo e Instrumental Médico y de Laboratorio	275,000,000.00	24,538,236.18	8.92	24,538,236.18	8.92
Vehículos y Equipo de Transporte	0.00	2,201,400.00	100.00	2,201,400.00	100.00
Equipo de Defensa y Seguridad	0.00	0.00	0.00	0.00	0.00
Maquinaria, Otros Equipos y Herramientas	68,397,718.20	27,332,793.61	39.96	27,308,740.02	39.93
Activos Biológicos	0.00	0.00	0.00	0.00	0.00
Bienes Inmuebles	0.00	0.00	0.00	0.00	0.00
Activos Intangibles	0.00	10,439,040.39	100.00	10,439,040.39	100.00
Inversión Pública	152,300,000.00	59,641,791.19	39.16	59,082,569.88	38.79
Obra Pública en Bienes de Dominio Público	0.00	0.00	0.00	0.00	0.00
Obra Pública en Bienes Propios	152,300,000.00	59,641,791.19	39.16	59,082,569.88	38.79
Proyectos Productivos y Acciones de Fomento	0.00	0.00	0.00	0.00	0.00
Inversiones Financieras y Otras Provisiones	0.00	0.00	0.00	0.00	0.00
Inversiones Para el Fomento de Actividades Productivas	0.00	0.00	0.00	0.00	0.00
Acciones y Participaciones de Capital	0.00	0.00	0.00	0.00	0.00
Compra de Títulos y Valores	0.00	0.00	0.00	0.00	0.00
Concesión de Préstamos	0.00	0.00	0.00	0.00	0.00
Inversiones en Fideicomisos, Mandatos y Otros Análogos	0.00	0.00	0.00	0.00	0.00
Otras Inversiones Financieras	0.00	0.00	0.00	0.00	0.00
Provisiones Para Contingencias y Otras Erogaciones Especiales	0.00	0.00	0.00	0.00	0.00
Participaciones y Aportaciones	0.00	0.00	0.00	0.00	0.00



Universidad Veracruzana


UNIVERSIDAD VERACRUZANA
INDICADORES FINANCIEROS CLASIFICACIÓN POR OBJETO DE GASTO
PORCENTAJE DE AVANCE AL PERIODO RESPECTO AL PRESUPUESTO ANUAL
CON RESPECTO AL PRESUPUESTO DE EGRESOS APROBADO


Del 01 de Enero al 31 de Diciembre de 2020

CONSOLIDADO

(EN PESOS)

CONCEPTO	PRESUPUESTO DE EGRESOS APROBADO	DEVENGADO		PAGADO	
		MONTO	%	MONTO	%
Participaciones	0.00	0.00	0.00	0.00	0.00
Aportaciones	0.00	0.00	0.00	0.00	0.00
Convenios	0.00	0.00	0.00	0.00	0.00
Deuda Pública	0.00	0.00	0.00	0.00	0.00
Amortización de la Deuda Pública	0.00	0.00	0.00	0.00	0.00
Intereses de la Deuda Pública	0.00	0.00	0.00	0.00	0.00
Comisiones de la Deuda Pública	0.00	0.00	0.00	0.00	0.00
Gastos de la Deuda Pública	0.00	0.00	0.00	0.00	0.00
Costo por Coberturas	0.00	0.00	0.00	0.00	0.00
Apoyos Financieros	0.00	0.00	0.00	0.00	0.00
Adeudos de Ejercicios Fiscales Anteriores (Adefas)	0.00	0.00	0.00	0.00	0.00
Total	7,289,235,572.00	7,272,894,149.39	99.78	7,258,374,055.73	99.58


 C.P. MARTHA I. LECHUGA HERNÁNDEZ
 DIRECTORA DE PRESUPUESTOS


 DR. SALVADOR F. TAPIA SPINOSO
 SECRETARIO DE ADMINISTRACIÓN Y FINANZAS


 DR. ERIC JESÚS GALINDO MEJÍA
 DIRECTOR GENERAL DE RECURSOS FINANCIEROS

UNIVERSIDAD VERACRUZANA
INDICADORES FINANCIEROS CLASIFICACIÓN POR OBJETO DE GASTO
PORCENTAJE DE AVANCE AL PERIODO RESPECTO AL PRESUPUESTO ANUAL
CON RESPECTO AL PRESUPUESTO DE EGRESOS MODIFICADO
Del 01 de enero al 31 de diciembre de 2020



CONSOLIDADO
(EN PESOS)

CONCEPTO	PRESUPUESTO DE EGRESOS MODIFICADO	DEVENGADO		PAGADO	
		MONTO	%	MONTO	%
Servicios Personales	5,160,300,825.98	5,137,903,005.07	99.57	5,126,424,539.79	99.34
Remuneraciones al Personal de Carácter Permanente	1,704,663,398.46	1,704,480,791.80	99.99	1,704,456,524.98	99.99
Remuneraciones al Personal de Carácter Transitorio	156,183,312.77	146,651,775.47	93.90	146,651,775.47	93.90
Remuneraciones Adicionales y Especiales	601,334,771.17	596,621,913.26	99.22	596,301,285.72	99.16
Seguridad Social	768,078,515.65	760,736,277.62	99.04	760,260,851.42	98.98
Otras Prestaciones Sociales y Económicas	1,548,237,266.81	1,547,794,205.08	99.97	1,537,136,060.36	99.28
Previsiones	0.00	0.00	0.00	0.00	0.00
Pago de Estímulos a Servidores Públicos	381,803,561.12	381,618,041.84	99.95	381,618,041.84	99.95
Materiales y Suministros	605,887,333.31	85,626,976.79	14.13	85,290,103.96	14.08
Materiales de Administración, Emisión de Documentos y Artículos Oficiales	487,610,274.49	23,369,324.14	4.79	23,363,179.31	4.79
Alimentos y Utensilios	3,099,726.66	1,748,740.77	56.42	1,737,471.86	56.05
Materias Primas y Materiales de Producción y Comercialización	0.00	0.00	0.00	0.00	0.00
Materiales y Artículos de Construcción y de Reparación	26,577,280.75	15,313,573.67	57.62	15,309,666.02	57.60
Productos Químicos, Farmacéuticos y de Laboratorio	55,928,476.05	26,089,921.39	46.65	25,793,787.58	46.12
Combustibles, Lubricantes y Aditivos	3,482,935.14	2,328,670.42	66.86	2,310,051.79	66.32
Vestuario, Blancos, Prendas de Protección y Artículos Deportivos	16,964,119.95	12,582,339.07	74.17	12,582,339.07	74.17
Materiales y Suministros Para Seguridad	0.00	0.00	0.00	0.00	0.00
Herramientas, Refacciones y Accesorios Menores	12,224,520.27	4,194,407.33	34.31	4,193,608.33	34.30
Servicios Generales	2,748,797,006.74	1,768,097,793.72	64.32	1,766,057,785.27	64.25
Servicios Básicos	60,115,294.16	58,435,785.22	97.21	58,324,812.41	97.02
Servicios de Arrendamiento	67,473,172.60	48,726,585.23	72.22	48,726,585.23	72.22
Servicios Profesionales, Científicos, Técnicos y Otros Servicios	108,565,220.93	78,443,026.12	72.25	77,241,563.27	71.15
Servicios Financieros, Bancarios y Comerciales	35,311,914.78	5,925,542.79	16.78	5,923,657.89	16.78
Servicios de Instalación, Reparación, Mantenimiento y Conservación	1,244,873,458.12	460,059,467.25	36.96	459,412,149.21	36.90
Servicios de Comunicación Social y Publicidad	3,901,928.76	3,472,639.53	89.00	3,472,639.53	89.00
Servicios de Traslado y Viáticos	96,440,868.75	18,137,381.78	18.81	18,071,588.05	18.74
Servicios Oficiales	39,512,018.53	6,937,986.79	17.56	6,927,546.79	17.53
Otros Servicios Generales	1,092,603,130.11	1,087,959,379.01	99.57	1,087,957,242.89	99.57



Universidad Veracruzana

UNIVERSIDAD VERACRUZANA
INDICADORES FINANCIEROS CLASIFICACIÓN POR OBJETO DE GASTO
PORCENTAJE DE AVANCE AL PERIODO RESPECTO AL PRESUPUESTO ANUAL
CON RESPECTO AL PRESUPUESTO DE EGRESOS MODIFICADO
Del 01 de enero al 31 de diciembre de 2020
CONSOLIDADO
(EN PESOS)

CONCEPTO	PRESUPUESTO DE EGRESOS MODIFICADO	DEVENGADO		PAGADO	
		MONTO	%	MONTO	%
Transferencias, Asignaciones, Subsidios y Otras Ayudas	77,618,293.28	61,468,677.28	79.19	61,387,762.68	79.09
Transferencias Internas y Asignaciones al Sector Público	0.00	0.00	0.00	0.00	0.00
Transferencias al Resto del Sector Público	0.00	0.00	0.00	0.00	0.00
Subsidios y Subvenciones	0.00	0.00	0.00	0.00	0.00
Ayudas Sociales	77,618,293.28	61,468,677.28	79.19	61,387,762.68	79.09
Pensiones y Jubilaciones	0.00	0.00	0.00	0.00	0.00
Transferencias a Fideicomisos, Mandatos y Otros Análogos	0.00	0.00	0.00	0.00	0.00
Transferencias a la Seguridad Social	0.00	0.00	0.00	0.00	0.00
Donativos	0.00	0.00	0.00	0.00	0.00
Transferencias al Exterior	0.00	0.00	0.00	0.00	0.00
Bienes Muebles, Inmuebles e Intangibles	393,622,937.79	160,155,905.34	40.69	160,131,294.15	40.68
Mobiliario y Equipo de Administración	153,672,817.50	84,428,376.44	54.94	84,427,818.84	54.94
Mobiliario y Equipo Educativo y Recreativo	28,450,417.88	11,216,058.72	39.42	11,216,058.72	39.42
Equipo e Instrumental Médico y de Laboratorio	63,784,705.10	24,538,236.18	38.47	24,538,236.18	38.47
Vehículos y Equipo de Transporte	2,889,093.64	2,201,400.00	76.20	2,201,400.00	76.20
Equipo de Defensa y Seguridad	0.00	0.00	0.00	0.00	0.00
Maquinaria, Otros Equipos y Herramientas	131,683,665.53	27,332,793.61	20.76	27,308,740.02	20.74
Activos Biológicos	5,000.00	0.00	0.00	0.00	0.00
Bienes Inmuebles	0.00	0.00	0.00	0.00	0.00
Activos Intangibles	13,137,238.14	10,439,040.39	79.46	10,439,040.39	79.46
Inversión Pública	219,490,604.09	59,641,791.19	27.17	59,082,569.88	26.92
Obra Pública en Bienes de Dominio Público	0.00	0.00	0.00	0.00	0.00
Obra Pública en Bienes Propios	219,490,604.09	59,641,791.19	27.17	59,082,569.88	26.92
Proyectos Productivos y Acciones de Fomento	0.00	0.00	0.00	0.00	0.00
Inversiones Financieras y Otras Provisiones	0.00	0.00	0.00	0.00	0.00
Inversiones Para el Fomento de Actividades Productivas	0.00	0.00	0.00	0.00	0.00
Acciones y Participaciones de Capital	0.00	0.00	0.00	0.00	0.00
Compra de Títulos y Valores	0.00	0.00	0.00	0.00	0.00
Concesión de Préstamos	0.00	0.00	0.00	0.00	0.00
Inversiones en Fideicomisos, Mandatos y Otros Análogos	0.00	0.00	0.00	0.00	0.00
Otras Inversiones Financieras	0.00	0.00	0.00	0.00	0.00
Provisiones Para Contingencias y Otras Erogaciones Especiales	0.00	0.00	0.00	0.00	0.00
Participaciones y Aportaciones	16,634,722.21	0.00	0.00	0.00	0.00
Participaciones	0.00	0.00	0.00	0.00	0.00
Aportaciones	0.00	0.00	0.00	0.00	0.00
Convenios	16,634,722.21	0.00	0.00	0.00	0.00



UNIVERSIDAD VERACRUZANA
INDICADORES FINANCIEROS CLASIFICACIÓN POR OBJETO DE GASTO
PORCENTAJE DE AVANCE AL PERIODO RESPECTO AL PRESUPUESTO ANUAL
CON RESPECTO AL PRESUPUESTO DE EGRESOS MODIFICADO

Del 01 de enero al 31 de diciembre de 2020

CONSOLIDADO
(EN PESOS)

CONCEPTO	PRESUPUESTO DE EGRESOS MODIFICADO	DEVENGADO		PAGADO	
		MONTO	%	MONTO	%
Deuda Pública	0.00	0.00	0.00	0.00	0.00
Amortización de la Deuda Pública	0.00	0.00	0.00	0.00	0.00
Intereses de la Deuda Pública	0.00	0.00	0.00	0.00	0.00
Comisiones de la Deuda Pública	0.00	0.00	0.00	0.00	0.00
Gastos de la Deuda Pública	0.00	0.00	0.00	0.00	0.00
Costo por Coberturas	0.00	0.00	0.00	0.00	0.00
Apoyos Financieros	0.00	0.00	0.00	0.00	0.00
Adeudos de Ejercicios Fiscales Anteriores (Adefas)	0.00	0.00	0.00	0.00	0.00
Total	9,222,351,723.40	7,272,894,149.39	78.86	7,258,374,055.73	78.70

C.P. MARTHA I. LECHUGA HERNÁNDEZ
DIRECTORA DE PRESUPUESTOS

DR. SALVADOR F. TAPIA SPINOSO
SECRETARIO DE ADMINISTRACIÓN Y FINANZAS

DR. ERIC JESÚS GALINDO MEJÍA
DIRECTOR GENERAL DE RECURSOS FINANCIEROS



UNIVERSIDAD VERACRUZANA
INDICADORES FINANCIEROS CLASIFICACIÓN POR OBJETO DE GASTO
PORCENTAJE DE AVANCE AL PERIODO RESPECTO AL MONTO CALENDARIZADO AL PERIODO
CON RESPECTO AL PRESUPUESTO DE EGRESOS APROBADO
Del 01 de enero al 31 de diciembre de 2020
CONSOLIDADO
(EN PESOS)

CONCEPTO	PRESUPUESTO DE EGRESOS APROBADO	DEVENGADO		PAGADO	
		MONTO	%	MONTO	%
Servicios Personales	5,278,044,112.57	5,137,903,005.07	97.34	5,126,424,539.79	97.13
Remuneraciones al Personal de Carácter Permanente	1,743,879,783.01	1,704,480,791.80	97.74	1,704,456,524.98	97.74
Remuneraciones al Personal de Carácter Transitorio	123,622,202.13	146,651,775.47	118.63	146,651,775.47	118.63
Remuneraciones Adicionales y Especiales	602,180,072.10	596,621,913.26	99.08	596,301,285.72	99.02
Seguridad Social	774,622,516.68	760,736,277.62	98.21	760,260,851.42	98.15
Otras Prestaciones Sociales y Económicas	1,639,601,992.79	1,547,794,205.08	94.40	1,537,136,060.36	93.75
Previsiones	0.00	0.00	0.00	0.00	0.00
Pago de Estímulos a Servidores Públicos	394,137,545.86	381,618,041.84	96.82	381,618,041.84	96.82
Materiales y Suministros	169,132,167.12	85,626,976.79	50.63	85,290,103.96	50.43
Materiales de Administración, Emisión de Documentos y Artículos Oficiales	138,632,770.41	23,369,324.14	16.86	23,363,179.31	16.85
Alimentos y Utensilios	4,215,529.13	1,748,740.77	41.48	1,737,471.86	41.22
Materias Primas y Materiales de Producción y Comercialización	0.00	0.00	0.00	0.00	0.00
Materiales y Artículos de Construcción y de Reparación	4,159,669.37	15,313,573.67	368.07	15,309,666.02	368.05
Productos Químicos, Farmacéuticos y de Laboratorio	10,147,165.96	26,089,921.39	257.12	25,793,787.58	254.20
Combustibles, Lubricantes y Aditivos	4,548,915.24	2,328,670.42	51.19	2,310,051.79	50.78
Vestuario, Blancos, Prendas de Protección y Artículos Deportivos	4,054,540.72	12,582,339.07	310.33	12,582,339.07	310.33
Materiales y Suministros Para Seguridad	0.00	0.00	0.00	0.00	0.00
Herramientas, Refacciones y Accesorios Menores	3,373,576.29	4,194,407.33	124.33	4,193,608.33	124.31
Servicios Generales	980,550,499.60	1,768,097,793.72	180.32	1,766,057,785.27	180.11
Servicios Básicos	80,176,986.22	58,435,785.22	72.88	58,324,812.41	72.75
Servicios de Arrendamiento	29,661,099.36	48,726,585.23	164.28	48,726,585.23	164.28
Servicios Profesionales, Científicos, Técnicos y Otros Servicios	140,158,131.23	78,443,026.12	55.97	77,241,563.27	55.11
Servicios Financieros, Bancarios y Comerciales	6,058,047.47	5,925,542.79	97.81	5,923,657.89	97.78
Servicios de Instalación, Reparación, Mantenimiento y Conservación	642,058,747.10	460,059,467.25	71.65	459,412,149.21	71.55
Servicios de Comunicación Social y Publicidad	3,691,768.82	3,472,639.53	94.06	3,472,639.53	94.06
Servicios de Traslado y Viáticos	63,186,956.58	18,137,381.78	28.70	18,071,588.05	28.60
Servicios Oficiales	13,568,334.29	6,937,986.79	51.13	6,927,546.79	51.06
Otros Servicios Generales	1,990,428.53	1,087,959,379.01	54,659.56	1,087,957,242.89	54,659.45



UNIVERSIDAD VERACRUZANA
INDICADORES FINANCIEROS CLASIFICACIÓN POR OBJETO DE GASTO
PORCENTAJE DE AVANCE AL PERIODO RESPECTO AL MONTO CALENDARIZADO AL PERIODO
CON RESPECTO AL PRESUPUESTO DE EGRESOS APROBADO
Del 01 de enero al 31 de diciembre de 2020
CONSOLIDADO
(EN PESOS)

CONCEPTO	PRESUPUESTO DE EGRESOS APROBADO	DEVENGADO		PAGADO	
		MONTO	%	MONTO	%
Transferencias, Asignaciones, Subsidios y Otras Ayudas	78,989,206.24	61,468,677.28	77.82	61,387,762.68	77.72
Transferencias Internas y Asignaciones al Sector Público	0.00	0.00	0.00	0.00	0.00
Transferencias al Resto del Sector Público	0.00	0.00	0.00	0.00	0.00
Subsidios y Subvenciones	0.00	0.00	0.00	0.00	0.00
Ayudas Sociales	78,989,206.24	61,468,677.28	77.82	61,387,762.68	77.72
Pensiones y Jubilaciones	0.00	0.00	0.00	0.00	0.00
Transferencias a Fideicomisos, Mandatos y Otros Análogos	0.00	0.00	0.00	0.00	0.00
Transferencias a la Seguridad Social	0.00	0.00	0.00	0.00	0.00
Donativos	0.00	0.00	0.00	0.00	0.00
Transferencias al Exterior	0.00	0.00	0.00	0.00	0.00
Bienes Muebles, Inmuebles e Intangibles	630,219,586.47	160,155,905.34	25.41	160,131,294.15	25.41
Mobiliario y Equipo de Administración	286,776,868.27	84,428,376.44	29.44	84,427,818.84	29.44
Mobiliario y Equipo Educativo y Recreativo	45,000.00	11,216,058.72	24,924.57	11,216,058.72	24,924.57
Equipo e Instrumental Médico y de Laboratorio	275,000,000.00	24,538,236.18	8.92	24,538,236.18	8.92
Vehículos y Equipo de Transporte	0.00	2,201,400.00	100.00	2,201,400.00	100.00
Equipo de Defensa y Seguridad	0.00	0.00	0.00	0.00	0.00
Maquinaria, Otros Equipos y Herramientas	68,397,718.20	27,332,793.61	39.96	27,308,740.02	39.93
Activos Biológicos	0.00	0.00	0.00	0.00	0.00
Bienes Inmuebles	0.00	0.00	0.00	0.00	0.00
Activos Intangibles	0.00	10,439,040.39	100.00	10,439,040.39	100.00
Inversión Pública	152,300,000.00	59,641,791.19	39.16	59,082,569.88	38.79
Obra Pública en Bienes de Dominio Público	0.00	0.00	0.00	0.00	0.00
Obra Pública en Bienes Propios	152,300,000.00	59,641,791.19	39.16	59,082,569.88	38.79
Proyectos Productivos y Acciones de Fomento	0.00	0.00	0.00	0.00	0.00
Inversiones Financieras y Otras Provisiones	0.00	0.00	0.00	0.00	0.00
Inversiones Para el Fomento de Actividades Productivas	0.00	0.00	0.00	0.00	0.00
Acciones y Participaciones de Capital	0.00	0.00	0.00	0.00	0.00
Compra de Títulos y Valores	0.00	0.00	0.00	0.00	0.00
Concesión de Préstamos	0.00	0.00	0.00	0.00	0.00
Inversiones en Fideicomisos, Mandatos y Otros Análogos	0.00	0.00	0.00	0.00	0.00
Otras Inversiones Financieras	0.00	0.00	0.00	0.00	0.00
Provisiones Para Contingencias y Otras Erogaciones Especiales	0.00	0.00	0.00	0.00	0.00
Participaciones y Aportaciones	0.00	0.00	0.00	0.00	0.00
Participaciones	0.00	0.00	0.00	0.00	0.00
Aportaciones	0.00	0.00	0.00	0.00	0.00
Convenios	0.00	0.00	0.00	0.00	0.00



UNIVERSIDAD VERACRUZANA
INDICADORES FINANCIEROS CLASIFICACIÓN POR OBJETO DE GASTO
PORCENTAJE DE AVANCE AL PERIODO RESPECTO AL MONTO CALENDARIZADO AL PERIODO
CON RESPECTO AL PRESUPUESTO DE EGRESOS APROBADO

Del 01 de enero al 31 de diciembre de 2020

CONSOLIDADO
(EN PESOS)

CONCEPTO	PRESUPUESTO DE EGRESOS APROBADO	DEVENGADO		PAGADO	
		MONTO	%	MONTO	%
Deuda Pública	0.00	0.00	0.00	0.00	0.00
Amortización de la Deuda Pública	0.00	0.00	0.00	0.00	0.00
Intereses de la Deuda Pública	0.00	0.00	0.00	0.00	0.00
Comisiones de la Deuda Pública	0.00	0.00	0.00	0.00	0.00
Gastos de la Deuda Pública	0.00	0.00	0.00	0.00	0.00
Costo por Coberturas	0.00	0.00	0.00	0.00	0.00
Apoyos Financieros	0.00	0.00	0.00	0.00	0.00
Adeudos de Ejercicios Fiscales Anteriores (Adefas)	0.00	0.00	0.00	0.00	0.00
Total	7,289,235,572.00	7,272,894,149.39	99.78	7,258,374,055.73	99.58


 C.P. MARTHA I. LECHUGA HERNÁNDEZ
 DIRECTORA DE PRESUPUESTOS


 DR. SALVADOR F. TAPIA SPINOSO
 SECRETARIO DE ADMINISTRACIÓN Y FINANZAS


 DR. ERIC JESÚS GALINDO MEJÍA
 DIRECTOR GENERAL DE RECURSOS FINANCIEROS



UNIVERSIDAD VERACRUZANA
INDICADORES FINANCIEROS CLASIFICACIÓN POR OBJETO DE GASTO
PORCENTAJE DE AVANCE AL PERIODO RESPECTO AL MONTO CALENDARIZADO AL PERIODO
CON RESPECTO AL PRESUPUESTO DE EGRESOS MODIFICADO
Del 01 de enero al 31 de diciembre de 2020
CONSOLIDADO
(EN PESOS)

CONCEPTO	PRESUPUESTO DE EGRESOS MODIFICADO	DEVENGADO		PAGADO	
		MONTO	%	MONTO	%
Servicios Personales	5,160,300,825.98	5,137,903,005.07	99.57	5,126,424,539.79	99.34
Remuneraciones al Personal de Carácter Permanente	1,704,663,398.46	1,704,480,791.80	99.99	1,704,456,524.98	99.99
Remuneraciones al Personal de Carácter Transitorio	156,183,312.77	146,651,775.47	93.90	146,651,775.47	93.90
Remuneraciones Adicionales y Especiales	601,334,771.17	596,621,913.26	99.22	596,301,285.72	99.16
Seguridad Social	768,078,515.65	760,736,277.62	99.04	760,260,851.42	98.98
Otras Prestaciones Sociales y Económicas	1,548,237,266.81	1,547,794,205.08	99.97	1,537,136,060.36	99.28
Previsiones	0.00	0.00	0.00	0.00	0.00
Pago de Estímulos a Servidores Públicos	381,803,561.12	381,618,041.84	99.95	381,618,041.84	99.95
Materiales y Suministros	605,887,333.31	85,626,976.79	14.13	85,290,103.96	14.08
Materiales de Administración, Emisión de Documentos y Artículos Oficiales	487,610,274.49	23,369,324.14	4.79	23,363,179.31	4.79
Alimentos y Utensilios	3,099,726.66	1,748,740.77	56.42	1,737,471.86	56.05
Materias Primas y Materiales de Producción y Comercialización	0.00	0.00	0.00	0.00	0.00
Materiales y Artículos de Construcción y de Reparación	26,577,280.75	15,313,573.67	57.62	15,309,666.02	57.60
Productos Químicos, Farmacéuticos y de Laboratorio	55,928,476.05	26,089,921.39	46.65	25,793,787.58	46.12
Combustibles, Lubricantes y Aditivos	3,482,935.14	2,328,670.42	66.86	2,310,051.79	66.32
Vestuario, Blancos, Prendas de Protección y Artículos Deportivos	16,964,119.95	12,582,339.07	74.17	12,582,339.07	74.17
Materiales y Suministros Para Seguridad	0.00	0.00	0.00	0.00	0.00
Herramientas, Refacciones y Accesorios Menores	12,224,520.27	4,194,407.33	34.31	4,193,608.33	34.30
Servicios Generales	2,748,797,006.74	1,768,097,793.72	64.32	1,766,057,785.27	64.25
Servicios Básicos	60,115,294.16	58,435,785.22	97.21	58,324,812.41	97.02
Servicios de Arrendamiento	67,473,172.60	48,726,585.23	72.22	48,726,585.23	72.22
Servicios Profesionales, Científicos, Técnicos y Otros Servicios	108,565,220.93	78,443,026.12	72.25	77,241,563.27	71.15
Servicios Financieros, Bancarios y Comerciales	35,311,914.78	5,925,542.79	16.78	5,923,657.89	16.78
Servicios de Instalación, Reparación, Mantenimiento y Conservación	1,244,873,458.12	460,059,467.25	36.96	459,412,149.21	36.90
Servicios de Comunicación Social y Publicidad	3,901,928.76	3,472,639.53	89.00	3,472,639.53	89.00
Servicios de Traslado y Viáticos	96,440,868.75	18,137,381.78	18.81	18,071,588.05	18.74
Servicios Oficiales	39,512,018.53	6,937,986.79	17.56	6,927,546.79	17.53
Otros Servicios Generales	1,092,603,130.11	1,087,959,379.01	99.57	1,087,957,242.89	99.57



UNIVERSIDAD VERACRUZANA
INDICADORES FINANCIEROS CLASIFICACIÓN POR OBJETO DE GASTO
PORCENTAJE DE AVANCE AL PERIODO RESPECTO AL MONTO CALENDARIZADO AL PERIODO
CON RESPECTO AL PRESUPUESTO DE EGRESOS MODIFICADO
 Del 01 de enero al 31 de diciembre de 2020
CONSOLIDADO
(EN PESOS)

CONCEPTO	PRESUPUESTO DE EGRESOS MODIFICADO	DEVENGADO		PAGADO	
		MONTO	%	MONTO	%
Transferencias, Asignaciones, Subsidios y Otras Ayudas	77,618,293.28	61,468,677.28	79.19	61,387,762.68	79.09
Transferencias Internas y Asignaciones al Sector Público	0.00	0.00	0.00	0.00	0.00
Transferencias al Resto del Sector Público	0.00	0.00	0.00	0.00	0.00
Subsidios y Subvenciones	0.00	0.00	0.00	0.00	0.00
Ayudas Sociales	77,618,293.28	61,468,677.28	79.19	61,387,762.68	79.09
Pensiones y Jubilaciones	0.00	0.00	0.00	0.00	0.00
Transferencias a Fideicomisos, Mandatos y Otros Análogos	0.00	0.00	0.00	0.00	0.00
Transferencias a la Seguridad Social	0.00	0.00	0.00	0.00	0.00
Donativos	0.00	0.00	0.00	0.00	0.00
Transferencias al Exterior	0.00	0.00	0.00	0.00	0.00
Bienes Muebles, Inmuebles e Intangibles	393,622,937.79	160,155,905.34	40.69	160,131,294.15	40.68
Mobiliario y Equipo de Administración	153,672,817.50	84,428,376.44	54.94	84,427,818.84	54.94
Mobiliario y Equipo Educativo y Recreativo	28,450,417.88	11,216,058.72	39.42	11,216,058.72	39.42
Equipo e Instrumental Médico y de Laboratorio	63,784,705.10	24,538,236.18	38.47	24,538,236.18	38.47
Vehículos y Equipo de Transporte	2,889,093.64	2,201,400.00	76.20	2,201,400.00	76.20
Equipo de Defensa y Seguridad	0.00	0.00	0.00	0.00	0.00
Maquinaria, Otros Equipos y Herramientas	131,683,665.53	27,332,793.61	20.76	27,308,740.02	20.74
Activos Biológicos	5,000.00	0.00	0.00	0.00	0.00
Bienes Inmuebles	0.00	0.00	0.00	0.00	0.00
Activos Intangibles	13,137,238.14	10,439,040.39	79.46	10,439,040.39	79.46
Inversión Pública	219,490,604.09	59,641,791.19	27.17	59,082,569.88	26.92
Obra Pública en Bienes de Dominio Público	0.00	0.00	0.00	0.00	0.00
Obra Pública en Bienes Propios	219,490,604.09	59,641,791.19	27.17	59,082,569.88	26.92
Proyectos Productivos y Acciones de Fomento	0.00	0.00	0.00	0.00	0.00
Inversiones Financieras y Otras Provisiones	0.00	0.00	0.00	0.00	0.00
Inversiones Para el Fomento de Actividades Productivas	0.00	0.00	0.00	0.00	0.00
Acciones y Participaciones de Capital	0.00	0.00	0.00	0.00	0.00
Compra de Títulos y Valores	0.00	0.00	0.00	0.00	0.00
Concesión de Préstamos	0.00	0.00	0.00	0.00	0.00
Inversiones en Fideicomisos, Mandatos y Otros Análogos	0.00	0.00	0.00	0.00	0.00
Otras Inversiones Financieras	0.00	0.00	0.00	0.00	0.00
Provisiones Para Contingencias y Otras Erogaciones Especiales	0.00	0.00	0.00	0.00	0.00
Participaciones y Aportaciones	16,634,722.21	0.00	0.00	0.00	0.00
Participaciones	0.00	0.00	0.00	0.00	0.00
Aportaciones	0.00	0.00	0.00	0.00	0.00
Convenios	16,634,722.21	0.00	0.00	0.00	0.00



UNIVERSIDAD VERACRUZANA
INDICADORES FINANCIEROS CLASIFICACIÓN POR OBJETO DE GASTO
PORCENTAJE DE AVANCE AL PERIODO RESPECTO AL MONTO CALENDARIZADO AL PERIODO
CON RESPECTO AL PRESUPUESTO DE EGRESOS MODIFICADO
Del 01 de enero al 31 de diciembre de 2020
CONSOLIDADO
(EN PESOS)

CONCEPTO	PRESUPUESTO DE EGRESOS MODIFICADO	DEVENGADO		PAGADO	
		MONTO	%	MONTO	%
Deuda Pública	0.00	0.00	0.00	0.00	0.00
Amortización de la Deuda Pública	0.00	0.00	0.00	0.00	0.00
Intereses de la Deuda Pública	0.00	0.00	0.00	0.00	0.00
Comisiones de la Deuda Pública	0.00	0.00	0.00	0.00	0.00
Gastos de la Deuda Pública	0.00	0.00	0.00	0.00	0.00
Costo por Coberturas	0.00	0.00	0.00	0.00	0.00
Apoyos Financieros	0.00	0.00	0.00	0.00	0.00
Adeudos de Ejercicios Fiscales Anteriores (Adefas)	0.00	0.00	0.00	0.00	0.00
Total	9,222,351,723.40	7,272,894,149.39	78.86	7,258,374,055.73	78.70


C.F. MARTHA L. LECHUGA HERNÁNDEZ
DIRECTORA DE PRESUPUESTOS


DR. SALVADOR F. TAPIA SPINOSO
SECRETARIO DE ADMINISTRACIÓN Y FINANZAS


DR. ERIC JESÚS GALINDO MEJÍA
DIRECTOR GENERAL DE RECURSOS FINANCIEROS




UNIVERSIDAD VERACRUZANA
INDICADORES FINANCIEROS CLASIFICACIÓN ADMINISTRATIVA
PORCENTAJE DE AVANCE AL PERIODO RESPECTO AL PRESUPUESTO ANUAL
CON RESPECTO AL PRESUPUESTO DE EGRESOS APROBADO
 Del 01 de enero al 31 de diciembre de 2020
CONSOLIDADO
(EN PESOS)

CONCEPTO	PRESUPUESTO DE EGRESOS APROBADO	DEVENGADO		PAGADO	
		MONTO	%	MONTO	%
Sector Público de las Entidades Federativas	7,289,235,572.00	7,272,894,149.39	99.78	7,258,374,055.73	99.58
Sector Público No Financiero	7,289,235,572.00	7,272,894,149.39	99.78	7,258,374,055.73	99.58
Gobierno General Estatal o del Distrito Federal	7,289,235,572.00	7,272,894,149.39	99.78	7,258,374,055.73	99.58
Gobierno Estatal o del Distrito Federal	7,289,235,572.00	7,272,894,149.39	99.78	7,258,374,055.73	99.58
Órganos Autónomos	7,289,235,572.00	7,272,894,149.39	99.78	7,258,374,055.73	99.58
Universidad Veracruzana	7,289,235,572.00	7,272,894,149.39	99.78	7,258,374,055.73	99.58
Total	7,289,235,572.00	7,272,894,149.39	99.78	7,258,374,055.73	99.58


 C.F. MARTHA I. LECHUGA HERNÁNDEZ
 DIRECTORA DE PRESUPUESTOS


 DR. SALVADOR F. TAPIA SPINOSO
 SECRETARIO DE ADMINISTRACIÓN Y FINANZAS


 DR. ERIC JESÚS GALINDO MEJÍA
 DIRECTOR GENERAL DE RECURSOS FINANCIEROS




UNIVERSIDAD VERACRUZANA
INDICADORES FINANCIEROS CLASIFICACIÓN ADMINISTRATIVA
PORCENTAJE DE AVANCE AL PERIODO RESPECTO AL PRESUPUESTO ANUAL
CON RESPECTO AL PRESUPUESTO DE EGRESOS MODIFICADO
Del 01 de enero al 31 de diciembre de 2020
CONSOLIDADO
(EN PESOS)

CONCEPTO	PRESUPUESTO DE EGRESOS MODIFICADO	DEVENGADO		PAGADO	
		MONTO	%	MONTO	%
Sector Público de las Entidades Federativas	9,222,351,723.40	7,272,894,149.39	78.86	7,258,374,055.73	78.70
Sector Público No Financiero	9,222,351,723.40	7,272,894,149.39	78.86	7,258,374,055.73	78.70
Gobierno General Estatal o del Distrito Federal	9,222,351,723.40	7,272,894,149.39	78.86	7,258,374,055.73	78.70
Gobierno Estatal o del Distrito Federal	9,222,351,723.40	7,272,894,149.39	78.86	7,258,374,055.73	78.70
Órganos Autónomos	9,222,351,723.40	7,272,894,149.39	78.86	7,258,374,055.73	78.70
Universidad Veracruzana	9,222,351,723.40	7,272,894,149.39	78.86	7,258,374,055.73	78.70
Total	9,222,351,723.40	7,272,894,149.39	78.86	7,258,374,055.73	78.70


C.P. MARTHA I. LECHUGA HERNÁNDEZ
DIRECTORA DE PRESUPUESTOS


DR. SALVADOR F. TAPIA SPINOSO
SECRETARIO DE ADMINISTRACIÓN Y FINANZAS


DR. ERIC JESÚS GALINDO MEJÍA
DIRECTOR GENERAL DE RECURSOS FINANCIEROS



UNIVERSIDAD VERACRUZANA
INDICADORES FINANCIEROS CLASIFICACIÓN ADMINISTRATIVA
PORCENTAJE DE AVANCE AL PERIODO RESPECTO AL MONTO CALENDARIZADO AL PERIODO
CON RESPECTO AL PRESUPUESTO DE EGRESOS APROBADO
 Del 01 de enero al 31 de diciembre de 2020
CONSOLIDADO
(EN PESOS)

CONCEPTO	PRESUPUESTO DE EGRESOS APROBADO	DEVENGADO		PAGADO	
		MONTO	%	MONTO	%
Sector Público de las Entidades Federativas	7,289,235,572.00	7,272,894,149.39	99.78	7,258,374,055.73	99.58
Sector Público No Financiero	7,289,235,572.00	7,272,894,149.39	99.78	7,258,374,055.73	99.58
Gobierno General Estatal o del Distrito Federal	7,289,235,572.00	7,272,894,149.39	99.78	7,258,374,055.73	99.58
Gobierno Estatal o del Distrito Federal	7,289,235,572.00	7,272,894,149.39	99.78	7,258,374,055.73	99.58
Órganos Autónomos	7,289,235,572.00	7,272,894,149.39	99.78	7,258,374,055.73	99.58
Universidad Veracruzana	7,289,235,572.00	7,272,894,149.39	99.78	7,258,374,055.73	99.58
Total	7,289,235,572.00	7,272,894,149.39	99.78	7,258,374,055.73	99.58


 C.P. MARTHA I. LECHUGA HERNÁNDEZ
 DIRECTORA DE PRESUPUESTOS


 DR. SALVADOR F. TAPIA SPINOSO
 SECRETARIO DE ADMINISTRACIÓN Y FINANZAS


 DR. ERIC JESÚS GALINDO MEJÍA
 DIRECTOR GENERAL DE RECURSOS FINANCIEROS



Universidad Veracruzana

UNIVERSIDAD VERACRUZANA
INDICADORES FINANCIEROS CLASIFICACIÓN ADMINISTRATIVA
PORCENTAJE DE AVANCE AL PERIODO RESPECTO AL MONTO CALENDARIZADO AL PERIODO
CON RESPECTO AL PRESUPUESTO DE EGRESOS MODIFICADO
 Del 01 de enero al 31 de diciembre de 2020
CONSOLIDADO
(EN PESOS)


CONCEPTO	PRESUPUESTO DE EGRESOS MODIFICADO	DEVENGADO		PAGADO	
		MONTO	%	MONTO	%
Sector Público de las Entidades Federativas	9,222,351,723.40	7,272,894,149.39	78.86	7,258,374,055.73	78.70
Sector Público No Financiero	9,222,351,723.40	7,272,894,149.39	78.86	7,258,374,055.73	78.70
Gobierno General Estatal o del Distrito Federal	9,222,351,723.40	7,272,894,149.39	78.86	7,258,374,055.73	78.70
Gobierno Estatal o del Distrito Federal	9,222,351,723.40	7,272,894,149.39	78.86	7,258,374,055.73	78.70
Órganos Autónomos	9,222,351,723.40	7,272,894,149.39	78.86	7,258,374,055.73	78.70
Universidad Veracruzana	9,222,351,723.40	7,272,894,149.39	78.86	7,258,374,055.73	78.70
Total	9,222,351,723.40	7,272,894,149.39	78.86	7,258,374,055.73	78.70



 C.F. MARTHA I. LECHUGA HERNÁNDEZ
 DIRECTORA DE PRESUPUESTOS



 DR. SALVADOR F. TAPIA SPINOSO
 SECRETARIO DE ADMINISTRACIÓN Y FINANZAS




 DR. ERIC JESÚS GALINDO MEJÍA
 DIRECTOR GENERAL DE RECURSOS FINANCIEROS



UNIVERSIDAD VERACRUZANA
INDICADORES FINANCIEROS CLASIFICACIÓN ECONÓMICA (POR TIPO DE GASTO)
PORCENTAJE DE AVANCE AL PERIODO RESPECTO AL PRESUPUESTO ANUAL
CON RESPECTO AL PRESUPUESTO DE EGRESOS APROBADO
Del 01 de enero al 31 de diciembre de 2020
CONSOLIDADO
(EN PESOS)

CONCEPTO	PRESUPUESTO DE EGRESOS APROBADO	DEVENGADO		PAGADO	
		MONTO	%	MONTO	%
Gasto Corriente	6,506,715,985.53	7,053,096,452.86	108.40	7,039,160,191.70	108.18
Gasto Capital	782,519,586.47	219,797,696.53	28.09	219,213,864.03	28.01
Amortización de la Deuda y Disminución de Pasivos	0.00	0.00	0.00	0.00	0.00
Pensiones y Jubilaciones	0.00	0.00	0.00	0.00	0.00
Participaciones	0.00	0.00	0.00	0.00	0.00
Total	7,289,235,572.00	7,272,894,149.39	99.78	7,258,374,055.73	99.58


 C.P. MARTHA I. LECHUGA HERNÁNDEZ
 DIRECTORA DE PRESUPUESTOS


 DR. SALVADOR F. TAPIA SPINOSO
 SECRETARIO DE ADMINISTRACIÓN Y FINANZAS


 DR. ERIC JESÚS GALINDO MEJÍA
 DIRECTOR GENERAL DE RECURSOS FINANCIEROS




UNIVERSIDAD VERACRUZANA
INDICADORES FINANCIEROS CLASIFICACIÓN ECONÓMICA (POR TIPO DE GASTO)
PORCENTAJE DE AVANCE AL PERIODO RESPECTO AL PRESUPUESTO ANUAL
CON RESPECTO AL PRESUPUESTO DE EGRESOS MODIFICADO
Del 01 de enero al 31 de diciembre de 2020
CONSOLIDADO
(EN PESOS)

CONCEPTO	PRESUPUESTO DE EGRESOS MODIFICADO	DEVENGADO		PAGADO	
		MONTO	%	MONTO	%
Gasto Corriente	8,609,238,181.52	7,053,096,452.86	81.92	7,039,160,191.70	81.76
Gasto Capital	613,113,541.88	219,797,696.53	35.85	219,213,864.03	35.75
Amortización de la Deuda y Disminución de Pasivos	0.00	0.00	0.00	0.00	0.00
Pensiones y Jubilaciones	0.00	0.00	0.00	0.00	0.00
Participaciones	0.00	0.00	0.00	0.00	0.00
Total	9,222,351,723.40	7,272,894,149.39	78.86	7,258,374,055.73	78.70


C.F. MRTHA I. LECHUGA HERNNDEZ
DIRECTORA DE PRESUPUESTOS


DR. SALVADOR F. TAPIA SPINOSO
SECRETARIO DE ADMINISTRACIN Y FINANZAS


DR. ERIC JESS GALINDO MEJA
DIRECTOR GENERAL DE RECURSOS FINANCIEROS



Universidad Veracruzana


UNIVERSIDAD VERACRUZANA
INDICADORES FINANCIEROS CLASIFICACIÓN ECONÓMICA (POR TIPO DE GASTO)
PORCENTAJE DE AVANCE AL PERIODO RESPECTO AL MONTO CALENDARIZADO AL PERIODO
CON RESPECTO AL PRESUPUESTO DE EGRESOS APROBADO

Del 01 de enero al 31 de diciembre de 2020

CONSOLIDADO

(EN PESOS)

CONCEPTO	PRESUPUESTO DE EGRESOS APROBADO	DEVENGADO		PAGADO	
		MONTO	%	MONTO	%
Gasto Corriente	6,506,715,985.53	7,053,096,452.86	108.40	7,039,160,191.70	108.18
Gasto Capital	782,519,586.47	219,797,696.53	28.09	219,213,864.03	28.01
Amortización de la Deuda y Disminución de Pasivos	0.00	0.00	0.00	0.00	0.00
Pensiones y Jubilaciones	0.00	0.00	0.00	0.00	0.00
Participaciones	0.00	0.00	0.00	0.00	0.00
Total	7,289,235,572.00	7,272,894,149.39	99.78	7,258,374,055.73	99.58


 C.F. MARTHA I. LECHUGA HERNÁNDEZ
 DIRECTORA DE PRESUPUESTOS


 DR. SALVADOR F. TAPIA SPINOSO
 SECRETARIO DE ADMINISTRACIÓN Y FINANZAS


 DR. ERIC JESÚS GALINDO MEJÍA
 DIRECTOR GENERAL DE RECURSOS FINANCIEROS




UNIVERSIDAD VERACRUZANA
INDICADORES FINANCIEROS CLASIFICACIÓN ECONÓMICA (POR TIPO DE GASTO)
PORCENTAJE DE AVANCE AL PERIODO RESPECTO AL MONTO CALENDARIZADO AL PERIODO
CON RESPECTO AL PRESUPUESTO DE EGRESOS MODIFICADO
Del 01 de enero al 31 de diciembre de 2020
CONSOLIDADO
(EN PESOS)

CONCEPTO	PRESUPUESTO DE EGRESOS MODIFICADO	DEVENGADO		PAGADO	
		MONTO	%	MONTO	%
Gasto Corriente	8,609,238,181.52	7,053,096,452.86	81.92	7,039,160,191.70	81.76
Gasto Capital	613,113,541.88	219,797,696.53	35.85	219,213,864.03	35.75
Amortización de la Deuda y Disminución de Pasivos	0.00	0.00	0.00	0.00	0.00
Pensiones y Jubilaciones	0.00	0.00	0.00	0.00	0.00
Participaciones	0.00	0.00	0.00	0.00	0.00
Total	9,222,351,723.40	7,272,894,149.39	78.86	7,258,374,055.73	78.70


 C.P. MARTHA I. LECHUGA HERNÁNDEZ
 DIRECTORA DE PRESUPUESTOS


 DR. SALVADOR F. TAPIA SPINOSO
 SECRETARIO DE ADMINISTRACIÓN Y FINANZAS


 DR. ERIC JESÚS GALINDO MEJÍA
 DIRECTOR GENERAL DE RECURSOS FINANCIEROS



Universidad Veracruzana

UNIVERSIDAD VERACRUZANA
INDICADORES FINANCIEROS CLASIFICACIÓN FUNCIONAL (FINALIDAD - FUNCIÓN)
PORCENTAJE DE AVANCE AL PERIODO RESPECTO AL PRESUPUESTO ANUAL
CON RESPECTO AL PRESUPUESTO DE EGRESOS APROBADO
Del 01 de enero al 31 de diciembre de 2020
CONSOLIDADO
(EN PESOS)

Concepto	Presupuesto de Egresos Aprobado	Devengado		Pagado	
		Monto	%	Monto	%
Gobierno	0.00	0.00	0.00	0.00	0.00
Legislación	0.00	0.00	0.00	0.00	0.00
Justicia	0.00	0.00	0.00	0.00	0.00
Coordinación de la Política de Gobierno	0.00	0.00	0.00	0.00	0.00
Relaciones Exteriores	0.00	0.00	0.00	0.00	0.00
Asuntos Financieros y Hacendarios	0.00	0.00	0.00	0.00	0.00
Seguridad Nacional	0.00	0.00	0.00	0.00	0.00
Asuntos de Orden Público y de Seguridad Interior	0.00	0.00	0.00	0.00	0.00
Otros Servicios Generales	0.00	0.00	0.00	0.00	0.00
Desarrollo Social	7,289,235,572.00	7,272,894,149.39	99.78	7,258,374,055.73	99.58
Protección Ambiental	0.00	0.00	0.00	0.00	0.00
Vivienda y Servicios a la Comunidad	0.00	0.00	0.00	0.00	0.00
Salud	0.00	0.00	0.00	0.00	0.00
Recreación, Cultura y Otras Manifestaciones Sociales	0.00	0.00	0.00	0.00	0.00
Educación	7,289,235,572.00	7,272,894,149.39	99.78	7,258,374,055.73	99.58
Protección Social	0.00	0.00	0.00	0.00	0.00
Otros Asuntos Sociales	0.00	0.00	0.00	0.00	0.00
Desarrollo Económico	0.00	0.00	0.00	0.00	0.00
Asuntos Económicos, Comerciales y Laborales en General	0.00	0.00	0.00	0.00	0.00
Agropecuaria, Silvicultura, Pesca y Caza	0.00	0.00	0.00	0.00	0.00
Combustibles y Energía	0.00	0.00	0.00	0.00	0.00
Minería, Manufacturas y Construcción	0.00	0.00	0.00	0.00	0.00
Transporte	0.00	0.00	0.00	0.00	0.00
Comunicaciones	0.00	0.00	0.00	0.00	0.00
Turismo	0.00	0.00	0.00	0.00	0.00
Ciencia, Tecnología e Innovación	0.00	0.00	0.00	0.00	0.00
Otras Industrias y Otros Asuntos Económicos	0.00	0.00	0.00	0.00	0.00
Otras no Clasificadas en Funciones Anteriores	0.00	0.00	0.00	0.00	0.00
Transacciones de la Deuda Pública / Costo Financiero de la Deuda	0.00	0.00	0.00	0.00	0.00
Transferencias, Participaciones y Aportaciones entre Diferentes Niveles y Ordenes de Gobierno	0.00	0.00	0.00	0.00	0.00
Sancamiento del Sistema Financiero	0.00	0.00	0.00	0.00	0.00
Adeudos de Ejercicios Fiscales Anteriores	0.00	0.00	0.00	0.00	0.00
Total	7,289,235,572.00	7,272,894,149.39	99.78	7,258,374,055.73	99.58


 C.P. MARTHA L. LECHUGA HERNÁNDEZ
 DIRECTORA DE PRESUPUESTOS


 DR. SALVADOR F. TAPIA SPINOSO
 SECRETARIO DE ADMINISTRACIÓN Y FINANZAS


 DR. ERIC JESÚS GALINDO MEJÍA
 DIRECTOR GENERAL DE RECURSOS FINANCIEROS



UNIVERSIDAD VERACRUZANA
INDICADORES FINANCIEROS CLASIFICACIÓN FUNCIONAL (FINALIDAD - FUNCIÓN)
PORCENTAJE DE AVANCE AL PERIODO RESPECTO AL PRESUPUESTO ANUAL
CON RESPECTO AL PRESUPUESTO DE EGRESOS MODIFICADO
Del 01 de enero al 31 de diciembre de 2020
CONSOLIDADO
(EN PESOS)

Concepto	Presupuesto de Egresos Modificado	Devengado		Pagado	
		Monto	%	Monto	%
Gobierno	0.00	0.00	0.00	0.00	0.00
Legislación	0.00	0.00	0.00	0.00	0.00
Justicia	0.00	0.00	0.00	0.00	0.00
Coordinación de la Política de Gobierno	0.00	0.00	0.00	0.00	0.00
Relaciones Exteriores	0.00	0.00	0.00	0.00	0.00
Asuntos Financieros y Hacendarios	0.00	0.00	0.00	0.00	0.00
Seguridad Nacional	0.00	0.00	0.00	0.00	0.00
Asuntos de Orden Público y de Seguridad Interior	0.00	0.00	0.00	0.00	0.00
Otros Servicios Generales	0.00	0.00	0.00	0.00	0.00
Desarrollo Social	9,222,351,723.40	7,272,894,149.39	78.86	7,258,374,055.73	78.70
Protección Ambiental	0.00	0.00	0.00	0.00	0.00
Vivienda y Servicios a la Comunidad	0.00	0.00	0.00	0.00	0.00
Salud	0.00	0.00	0.00	0.00	0.00
Recreación, Cultura y Otras Manifestaciones Sociales	0.00	0.00	0.00	0.00	0.00
Educación	9,222,351,723.40	7,272,894,149.39	78.86	7,258,374,055.73	78.70
Protección Social	0.00	0.00	0.00	0.00	0.00
Otros Asuntos Sociales	0.00	0.00	0.00	0.00	0.00
Desarrollo Económico	0.00	0.00	0.00	0.00	0.00
Asuntos Económicos, Comerciales y Laborales en General	0.00	0.00	0.00	0.00	0.00
Agropecuaria, Silvicultura, Pesca y Caza	0.00	0.00	0.00	0.00	0.00
Combustibles y Energía	0.00	0.00	0.00	0.00	0.00
Minería, Manufacturas y Construcción	0.00	0.00	0.00	0.00	0.00
Transporte	0.00	0.00	0.00	0.00	0.00
Comunicaciones	0.00	0.00	0.00	0.00	0.00
Turismo	0.00	0.00	0.00	0.00	0.00
Ciencia, Tecnología e Innovación	0.00	0.00	0.00	0.00	0.00
Otras Industrias y Otros Asuntos Económicos	0.00	0.00	0.00	0.00	0.00
Otras no Clasificadas en Funciones Anteriores	0.00	0.00	0.00	0.00	0.00
Transacciones de la Deuda Pública / Costo Financiero de la Deuda	0.00	0.00	0.00	0.00	0.00
Transferencias, Participaciones y Aportaciones entre Diferentes Niveles y Ordenes de Gobierno	0.00	0.00	0.00	0.00	0.00
Sanearamiento del Sistema Financiero	0.00	0.00	0.00	0.00	0.00
Adeudos de Ejercicios Fiscales Anteriores	0.00	0.00	0.00	0.00	0.00
Total	9,222,351,723.40	7,272,894,149.39	78.86	7,258,374,055.73	78.70


 C.P. MARTHA I. LECHUGA HERNÁNDEZ
 DIRECTORA DE PRESUPUESTOS


 DR. SALVADOR F. TAPIA SPINOSO
 SECRETARIO DE ADMINISTRACIÓN Y FINANZAS


 DR. ERIC JESÚS GALINDO MEJÍA
 DIRECTOR GENERAL DE RECURSOS FINANCIEROS

UNIVERSIDAD VERACRUZANA

INDICADORES FINANCIEROS CLASIFICACIÓN FUNCIONAL (FINALIDAD - FUNCIÓN)
 PORCENTAJE DE AVANCE AL PERIODO RESPECTO AL MONTO CALENDARIZADO AL PERIODO
 CON RESPECTO AL PRESUPUESTO DE EGRESOS APROBADO

Del 01 de enero al 31 de diciembre de 2020

CONSOLIDADO


(EN PESOS)

Universidad Veracruzana


Concepto	Presupuesto de Egresos Aprobado	Devengado		Pagado	
		Monto	%	Monto	%
Gobierno	0.00	0.00	0.00	0.00	0.00
Legislación	0.00	0.00	0.00	0.00	0.00
Justicia	0.00	0.00	0.00	0.00	0.00
Coordinación de la Política de Gobierno	0.00	0.00	0.00	0.00	0.00
Relaciones Exteriores	0.00	0.00	0.00	0.00	0.00
Asuntos Financieros y Hacendarios	0.00	0.00	0.00	0.00	0.00
Seguridad Nacional	0.00	0.00	0.00	0.00	0.00
Asuntos de Orden Público y de Seguridad Interior	0.00	0.00	0.00	0.00	0.00
Otros Servicios Generales	0.00	0.00	0.00	0.00	0.00
Desarrollo Social	7,289,235,572.00	7,272,894,149.39	99.78	7,258,374,055.73	99.58
Protección Ambiental	0.00	0.00	0.00	0.00	0.00
Vivienda y Servicios a la Comunidad	0.00	0.00	0.00	0.00	0.00
Salud	0.00	0.00	0.00	0.00	0.00
Recreación, Cultura y Otras Manifestaciones Sociales	0.00	0.00	0.00	0.00	0.00
Educación	7,289,235,572.00	7,272,894,149.39	99.78	7,258,374,055.73	99.58
Protección Social	0.00	0.00	0.00	0.00	0.00
Otros Asuntos Sociales	0.00	0.00	0.00	0.00	0.00
Desarrollo Económico	0.00	0.00	0.00	0.00	0.00
Asuntos Económicos, Comerciales y Laborales en General	0.00	0.00	0.00	0.00	0.00
Agropecuaria, Silvicultura, Pesca y Caza	0.00	0.00	0.00	0.00	0.00
Combustibles y Energía	0.00	0.00	0.00	0.00	0.00
Minería, Manufacturas y Construcción	0.00	0.00	0.00	0.00	0.00
Transporte	0.00	0.00	0.00	0.00	0.00
Comunicaciones	0.00	0.00	0.00	0.00	0.00
Turismo	0.00	0.00	0.00	0.00	0.00
Ciencia, Tecnología e Innovación	0.00	0.00	0.00	0.00	0.00
Otras Industrias y Otros Asuntos Económicos	0.00	0.00	0.00	0.00	0.00
Otras no Clasificadas en Funciones Anteriores	0.00	0.00	0.00	0.00	0.00
Transacciones de la Deuda Pública / Costo Financiero de la Deuda	0.00	0.00	0.00	0.00	0.00
Transferencias, Participaciones y Aportaciones entre Diferentes Niveles y Ordenes de Gobierno	0.00	0.00	0.00	0.00	0.00
Saneamiento del Sistema Financiero	0.00	0.00	0.00	0.00	0.00
Adeudos de Ejercicios Fiscales Anteriores	0.00	0.00	0.00	0.00	0.00
Total	7,289,235,572.00	7,272,894,149.39	99.78	7,258,374,055.73	99.58



C.P. MARTHA L. LECHUGA HERNÁNDEZ
DIRECTORA DE PRESÚPUESTOS



DR. SALVADOR F. TAPIA SPINOSO
SECRETARIO DE ADMINISTRACIÓN Y FINANZAS




DR. ERIC JESÚS GALINDO MEJÍA
DIRECTOR GENERAL DE RECURSOS FINANCIEROS



Universidad Veracruzana

UNIVERSIDAD VERACRUZANA
INDICADORES FINANCIEROS CLASIFICACIÓN FUNCIONAL (FINALIDAD - FUNCIÓN)
PORCENTAJE DE AVANCE AL PERIODO RESPECTO AL MONTO CALENDARIZADO AL PERIODO
CON RESPECTO AL PRESUPUESTO DE EGRESOS MODIFICADO
Del 01 de enero al 31 de diciembre de 2020
CONSOLIDADO
(EN PESOS)

Concepto	Presupuesto de Egresos Modificado	Devengado		Pagado	
		Monto	%	Monto	%
Gobierno	0.00	0.00	0.00	0.00	0.00
Legislación	0.00	0.00	0.00	0.00	0.00
Justicia	0.00	0.00	0.00	0.00	0.00
Coordinación de la Política de Gobierno	0.00	0.00	0.00	0.00	0.00
Relaciones Exteriores	0.00	0.00	0.00	0.00	0.00
Asuntos Financieros y Hacendarios	0.00	0.00	0.00	0.00	0.00
Seguridad Nacional	0.00	0.00	0.00	0.00	0.00
Asuntos de Orden Público y de Seguridad Interior	0.00	0.00	0.00	0.00	0.00
Otros Servicios Generales	0.00	0.00	0.00	0.00	0.00
Desarrollo Social	9,222,351,723.40	7,272,894,149.39	78.86	7,258,374,055.73	78.70
Protección Ambiental	0.00	0.00	0.00	0.00	0.00
Vivienda y Servicios a la Comunidad	0.00	0.00	0.00	0.00	0.00
Salud	0.00	0.00	0.00	0.00	0.00
Recreación, Cultura y Otras Manifestaciones Sociales	0.00	0.00	0.00	0.00	0.00
Educación	9,222,351,723.40	7,272,894,149.39	78.86	7,258,374,055.73	78.70
Protección Social	0.00	0.00	0.00	0.00	0.00
Otros Asuntos Sociales	0.00	0.00	0.00	0.00	0.00
Desarrollo Económico	0.00	0.00	0.00	0.00	0.00
Asuntos Económicos, Comerciales y Laborales en General	0.00	0.00	0.00	0.00	0.00
Agropecuaria, Silvicultura, Pesca y Caza	0.00	0.00	0.00	0.00	0.00
Combustibles y Energía	0.00	0.00	0.00	0.00	0.00
Minería, Manufacturas y Construcción	0.00	0.00	0.00	0.00	0.00
Transporte	0.00	0.00	0.00	0.00	0.00
Comunicaciones	0.00	0.00	0.00	0.00	0.00
Turismo	0.00	0.00	0.00	0.00	0.00
Ciencia, Tecnología e Innovación	0.00	0.00	0.00	0.00	0.00
Otras Industrias y Otros Asuntos Económicos	0.00	0.00	0.00	0.00	0.00
Otras no Clasificadas en Funciones Anteriores	0.00	0.00	0.00	0.00	0.00
Transacciones de la Deuda Pública / Costo Financiero de la Deuda	0.00	0.00	0.00	0.00	0.00
Transferencias, Participaciones y Aportaciones entre Diferentes Niveles y Ordenes de Gobierno	0.00	0.00	0.00	0.00	0.00
Sancamiento del Sistema Financiero	0.00	0.00	0.00	0.00	0.00
Adeudos de Ejercicios Fiscales Anteriores	0.00	0.00	0.00	0.00	0.00
Total	9,222,351,723.40	7,272,894,149.39	78.86	7,258,374,055.73	78.70


 C. F. MARILYN I. LECHUGA HERNÁNDEZ
 DIRECTORA DE PRESUPUESTOS


 DR. SALVADOR F. TAPIA SPINOSO
 SECRETARIO DE ADMINISTRACIÓN Y FINANZAS


 DR. ERIC JESÚS GALINDO MEJÍA
 DIRECTOR GENERAL DE RECURSOS FINANCIEROS