



Universidad Veracruzana

UNIVERSIDAD VERACRUZANA
INDICADORES FINANCIEROS CLASIFICACIÓN POR OBJETO DE GASTO
PORCENTAJE DE AVANCE AL PERIODO RESPECTO AL PRESUPUESTO ANUAL
CON RESPECTO AL PRESUPUESTO DE EGRESOS APROBADO

Fecha: 14/04/2023

Hora: 10:00 hrs

Del 01 de enero al 31 de diciembre de 2022

CONSOLIDADO

(EN PESOS)

Concepto	Presupuesto de Egresos Aprobado	Devengado		Pagado	
		Monto	%	Monto	%
Servicios Personales	5,745,611,548.39	5,612,815,277.39	97.69	5,610,354,588.26	97.65
Remuneraciones al Personal de Carácter Permanente	1,812,602,783.04	1,858,032,603.10	102.51	1,858,011,521.75	102.51
Remuneraciones al Personal de Carácter Transitorio	135,082,224.24	151,299,806.68	112.01	151,299,806.68	112.01
Remuneraciones Adicionales y Especiales	664,129,864.43	606,611,115.89	91.34	606,524,476.67	91.33
Seguridad Social	832,266,119.23	869,053,468.41	104.42	868,861,993.89	104.40
Otras Prestaciones Sociales y Económicas	1,744,169,440.36	1,736,392,772.52	99.55	1,734,231,278.48	99.43
Previsiones	196,489,445.64	14,357,984.32	7.31	14,357,984.32	7.31
Pago de Estímulos a Servidores Públicos	360,871,671.45	377,067,526.47	104.49	377,067,526.47	104.49
Materiales y Suministros	874,732,527.44	74,282,264.58	8.49	72,225,466.59	8.26
Materiales de Administración, Emisión de Documentos y Artículos Oficiales	839,645,149.31	22,305,604.51	2.66	21,809,940.09	2.60
Alimentos y Utensilios	3,844,388.85	3,111,585.34	80.94	2,998,236.33	77.99
Materias Primas y Materiales de Producción y Comercialización	0.00	0.00	0.00	0.00	0.00
Materiales y Artículos de Construcción y de Reparación	4,257,228.42	12,550,580.71	294.81	12,287,557.93	288.63
Productos Químicos, Farmacéuticos y de Laboratorio	13,565,172.69	22,233,426.14	163.90	21,400,891.66	157.76
Combustibles, Lubricantes y Aditivos	4,736,298.71	4,213,220.16	88.96	4,178,783.86	88.23
Vestuario, Blancos, Prendas de Protección y Artículos Deportivos	4,141,037.20	5,140,674.56	124.14	5,060,925.27	122.21
Materiales y Suministros Para Seguridad	0.00	0.00	0.00	0.00	0.00
Herramientas, Refacciones y Accesorios Menores	4,543,252.26	4,727,173.16	104.05	4,489,131.45	98.81
Servicios Generales	934,802,563.54	499,128,232.65	53.39	490,098,225.55	52.43
Servicios Básicos	69,748,429.69	85,013,830.09	121.89	84,934,552.95	121.77
Servicios de Arrendamiento	34,112,151.69	61,248,939.38	179.55	61,076,614.40	179.05
Servicios Profesionales, Científicos, Técnicos y Otros Servicios	77,717,030.18	110,124,305.42	141.70	107,720,396.26	138.61
Servicios Financieros, Bancarios y Comerciales	8,353,682.09	6,786,780.78	81.24	6,732,073.85	80.59
Servicios de Instalación, Reparación, Mantenimiento y Conservación	677,703,264.80	160,652,645.33	23.71	158,056,087.14	23.32
Servicios de Comunicación Social y Publicidad	4,115,014.80	2,905,815.91	70.61	2,842,444.94	69.07
Servicios de Traslado y Viáticos	47,946,979.46	51,730,305.04	107.89	49,053,339.68	102.31
Servicios Oficiales	13,222,886.82	16,578,555.46	125.38	15,700,101.03	118.73
Otros Servicios Generales	1,883,124.01	4,087,055.24	217.04	3,982,615.30	211.49
Transferencias, Asignaciones, Subsidios y Otras Ayudas	66,225,839.85	62,489,557.90	94.36	61,949,132.90	93.54
Transferencias Internas y Asignaciones al Sector Público	0.00	0.00	0.00	0.00	0.00
Transferencias al Resto del Sector Público	0.00	0.00	0.00	0.00	0.00
Subsidios y Subvenciones	0.00	0.00	0.00	0.00	0.00
Ayudas Sociales	66,225,839.85	62,489,557.90	94.36	61,949,132.90	93.54
Pensiones y Jubilaciones	0.00	0.00	0.00	0.00	0.00
Transferencias a Fideicomisos, Mandatos y Otros Análogos	0.00	0.00	0.00	0.00	0.00
Transferencias a la Seguridad Social	0.00	0.00	0.00	0.00	0.00
Donativos	0.00	0.00	0.00	0.00	0.00
Transferencias al Exterior	0.00	0.00	0.00	0.00	0.00
Bienes Muebles, Inmuebles e Intangibles	3,602,502.78	242,304,445.31	6,726.00	241,027,818.66	6,690.57
Mobiliario y Equipo de Administración	3,447,764.57	95,241,116.12	2,762.40	94,923,795.23	2,753.20
Mobiliario y Equipo Educativo y Recreativo	20,000.00	80,871,264.93	404,356.32	80,860,592.93	404,302.96
Equipo e Instrumental Médico y de Laboratorio	0.00	25,148,691.10	100.00	24,521,024.66	100.00



Universidad Veracruzana

UNIVERSIDAD VERACRUZANA
INDICADORES FINANCIEROS CLASIFICACIÓN POR OBJETO DE GASTO
PORCENTAJE DE AVANCE AL PERIODO RESPECTO AL PRESUPUESTO ANUAL
CON RESPECTO AL PRESUPUESTO DE EGRESOS APROBADO

Fecha: 14/04/2023

Hora: 10:00 hrs

Del 01 de enero al 31 de diciembre de 2022

CONSOLIDADO

(EN PESOS)

Concepto	Presupuesto de Egresos Aprobado	Devengado		Pagado	
		Monto	%	Monto	%
Vehículos y Equipo de Transporte	0.00	0.00	0.00	0.00	0.00
Equipo de Defensa y Seguridad	0.00	0.00	0.00	0.00	0.00
Maquinaria, Otros Equipos y Herramientas	134,738.21	40,756,172.71	30,248.41	40,472,826.51	30,038.12
Activos Biológicos	0.00	0.00	0.00	0.00	0.00
Bienes Inmuebles	0.00	0.00	0.00	0.00	0.00
Activos Intangibles	0.00	287,200.45	100.00	249,579.33	100.00
Inversión Pública	106,660,000.00	38,815,965.92	36.39	37,996,391.79	35.62
Obra Pública en Bienes de Dominio Público	0.00	0.00	0.00	0.00	0.00
Obra Pública en Bienes Propios	106,660,000.00	38,815,965.92	36.39	37,996,391.79	35.62
Proyectos Productivos y Acciones de Fomento	0.00	0.00	0.00	0.00	0.00
Inversiones Financieras y Otras Provisiones	0.00	0.00	0.00	0.00	0.00
Inversiones Para el Fomento de Actividades Productivas	0.00	0.00	0.00	0.00	0.00
Acciones y Participaciones de Capital	0.00	0.00	0.00	0.00	0.00
Compra de Títulos y Valores	0.00	0.00	0.00	0.00	0.00
Concesión de Préstamos	0.00	0.00	0.00	0.00	0.00
Inversiones en Fideicomisos, Mandatos y Otros Análogos	0.00	0.00	0.00	0.00	0.00
Otras Inversiones Financieras	0.00	0.00	0.00	0.00	0.00
Provisiones Para Contingencias y Otras Erogaciones Especiales	0.00	0.00	0.00	0.00	0.00
Participaciones y Aportaciones	0.00	19,190.00	100.00	19,190.00	100.00
Participaciones	0.00	0.00	0.00	0.00	0.00
Aportaciones	0.00	0.00	0.00	0.00	0.00
Convenios	0.00	19,190.00	100.00	19,190.00	100.00
Deuda Pública	0.00	0.00	0.00	0.00	0.00
Amortización de la Deuda Pública	0.00	0.00	0.00	0.00	0.00
Intereses de la Deuda Pública	0.00	0.00	0.00	0.00	0.00
Comisiones de la Deuda Pública	0.00	0.00	0.00	0.00	0.00
Gastos de la Deuda Pública	0.00	0.00	0.00	0.00	0.00
Costo por Coberturas	0.00	0.00	0.00	0.00	0.00
Apoyos Financieros	0.00	0.00	0.00	0.00	0.00
Adeudos de Ejercicios Fiscales Anteriores (Adefas)	0.00	0.00	0.00	0.00	0.00
Total	7,731,634,982.00	6,529,854,933.75	84.46	6,513,670,813.75	84.25

C.P. MARTHA IMELDA LECHUGA HERNÁNDEZ
 DIRECTORA DE PRESUPUESTOS

MTRA. BERTHA DOLORES MARTÍNEZ HERNÁNDEZ
 DIRECTORA GENERAL DE RECURSOS FINANCIEROS

MTRA. LIZBETH MARGARITA VIVEROS CANCINO
 SECRETARIA DE ADMINISTRACIÓN Y FINANZAS



Universidad Veracruzana

UNIVERSIDAD VERACRUZANA
INDICADORES FINANCIEROS CLASIFICACIÓN POR OBJETO DE GASTO
PORCENTAJE DE AVANCE AL PERIODO RESPECTO AL PRESUPUESTO ANUAL
CON RESPECTO AL PRESUPUESTO DE EGRESOS MODIFICADO
Del 01 de enero al 31 de diciembre de 2022
CONSOLIDADO
(EN PESOS)

Concepto	Presupuesto de Egresos Modificado	Devengado		Pagado	
		Monto	%	Monto	%
Servicios Personales	5,629,633,373.98	5,612,815,277.39	99.70	5,610,354,588.26	99.66
Remuneraciones al Personal de Carácter Permanente	1,858,032,603.10	1,858,032,603.10	100.00	1,858,011,521.75	100.00
Remuneraciones al Personal de Carácter Transitorio	159,821,961.38	151,299,806.68	94.67	151,299,806.68	94.67
Remuneraciones Adicionales y Especiales	611,136,670.06	606,611,115.89	99.26	606,524,476.67	99.25
Seguridad Social	870,548,415.84	869,053,468.41	99.83	868,861,993.89	99.81
Otras Prestaciones Sociales y Económicas	1,737,772,568.56	1,736,392,772.52	99.92	1,734,231,278.48	99.80
Previsiones	14,402,105.37	14,357,984.32	99.69	14,357,984.32	99.69
Pago de Estímulos a Servidores Públicos	377,919,049.67	377,067,526.47	99.77	377,067,526.47	99.77
Materiales y Suministros	1,102,035,078.11	74,282,264.58	6.74	72,225,466.59	6.55
Materiales de Administración, Emisión de Documentos y Artículos Oficiales	972,429,970.22	22,305,604.51	2.29	21,809,940.09	2.24
Alimentos y Utensilios	4,306,631.55	3,111,585.34	72.25	2,998,236.33	69.62
Materias Primas y Materiales de Producción y Comercialización	0.00	0.00	0.00	0.00	0.00
Materiales y Artículos de Construcción y de Reparación	29,981,997.83	12,550,580.71	41.86	12,287,557.93	40.98
Productos Químicos, Farmacéuticos y de Laboratorio	58,934,233.30	22,233,426.14	37.73	21,400,891.66	36.31
Combustibles, Lubricantes y Aditivos	5,272,971.53	4,213,220.16	79.90	4,178,783.86	79.25
Vestuario, Blancos, Prendas de Protección y Artículos Deportivos	14,643,291.75	5,140,674.56	35.11	5,060,925.27	34.56
Materiales y Suministros Para Seguridad	0.00	0.00	0.00	0.00	0.00
Herramientas, Refacciones y Accesorios Menores	16,465,981.93	4,727,173.16	28.71	4,489,131.45	27.26
Servicios Generales	894,302,516.78	499,128,232.65	55.81	490,098,225.55	54.80
Servicios Básicos	86,094,951.23	85,013,830.09	98.74	84,934,552.95	98.65
Servicios de Arrendamiento	78,769,343.30	61,248,939.38	77.76	61,076,614.40	77.54
Servicios Profesionales, Científicos, Técnicos y Otros Servicios	171,807,013.52	110,124,305.42	64.10	107,720,396.26	62.70
Servicios Financieros, Bancarios y Comerciales	16,694,397.64	6,786,780.78	40.65	6,732,073.85	40.33
Servicios de Instalación, Reparación, Mantenimiento y Conservación	366,250,360.69	160,652,645.33	43.86	158,056,087.14	43.16
Servicios de Comunicación Social y Publicidad	3,865,779.70	2,905,815.91	75.17	2,842,444.94	73.53
Servicios de Traslado y Viáticos	131,027,459.60	51,730,305.04	39.48	49,053,339.68	37.44
Servicios Oficiales	33,884,676.65	16,578,555.46	48.93	15,700,101.03	46.33
Otros Servicios Generales	5,908,534.45	4,087,055.24	69.17	3,982,615.30	67.40



Universidad Veracruzana

UNIVERSIDAD VERACRUZANA
INDICADORES FINANCIEROS CLASIFICACIÓN POR OBJETO DE GASTO
PORCENTAJE DE AVANCE AL PERIODO RESPECTO AL PRESUPUESTO ANUAL
CON RESPECTO AL PRESUPUESTO DE EGRESOS MODIFICADO

Del 01 de enero al 31 de diciembre de 2022

CONSOLIDADO

(EN PESOS)

Fecha: 14/04/2023

Hora: 10:00 hrs

Concepto	Presupuesto de Egresos Modificado	Devengado		Pagado	
		Monto	%	Monto	%
Transferencias, Asignaciones, Subsidios y Otras Ayudas	73,517,445.32	62,489,557.90	85.00	61,949,132.90	84.26
Transferencias Internas y Asignaciones al Sector Público	0.00	0.00	0.00	0.00	0.00
Transferencias al Resto del Sector Público	0.00	0.00	0.00	0.00	0.00
Subsidios y Subvenciones	0.00	0.00	0.00	0.00	0.00
Ayudas Sociales	73,517,445.32	62,489,557.90	85.00	61,949,132.90	84.26
Pensiones y Jubilaciones	0.00	0.00	0.00	0.00	0.00
Transferencias a Fideicomisos, Mandatos y Otros Análogos	0.00	0.00	0.00	0.00	0.00
Transferencias a la Seguridad Social	0.00	0.00	0.00	0.00	0.00
Donativos	0.00	0.00	0.00	0.00	0.00
Transferencias al Exterior	0.00	0.00	0.00	0.00	0.00
Bienes Muebles, Inmuebles e Intangibles	419,171,653.80	242,304,445.31	57.81	241,027,818.66	57.50
Mobiliario y Equipo de Administración	171,564,111.66	95,241,116.12	55.51	94,923,795.23	55.33
Mobiliario y Equipo Educativo y Recreativo	104,119,726.82	80,871,264.93	77.67	80,860,592.93	77.66
Equipo e Instrumental Médico y de Laboratorio	70,866,307.47	25,148,691.10	35.49	24,521,024.66	34.60
Vehículos y Equipo de Transporte	628,000.00	0.00	0.00	0.00	0.00
Equipo de Defensa y Seguridad	0.00	0.00	0.00	0.00	0.00
Maquinaria, Otros Equipos y Herramientas	68,976,967.92	40,756,172.71	59.09	40,472,826.51	58.68
Activos Biológicos	146,664.00	0.00	0.00	0.00	0.00
Bienes Inmuebles	0.00	0.00	0.00	0.00	0.00
Activos Intangibles	2,869,875.93	287,200.45	10.01	249,579.33	8.70
Inversión Pública	328,447,696.89	38,815,965.92	11.82	37,996,391.79	11.57
Obra Pública en Bienes de Dominio Público	0.00	0.00	0.00	0.00	0.00
Obra Pública en Bienes Propios	328,447,696.89	38,815,965.92	11.82	37,996,391.79	11.57
Proyectos Productivos y Acciones de Fomento	0.00	0.00	0.00	0.00	0.00
Inversiones Financieras y Otras Provisiones	0.00	0.00	0.00	0.00	0.00
Inversiones Para el Fomento de Actividades Productivas	0.00	0.00	0.00	0.00	0.00
Acciones y Participaciones de Capital	0.00	0.00	0.00	0.00	0.00
Compra de Títulos y Valores	0.00	0.00	0.00	0.00	0.00
Concesión de Préstamos	0.00	0.00	0.00	0.00	0.00
Inversiones en Fideicomisos, Mandatos y Otros Análogos	0.00	0.00	0.00	0.00	0.00
Otras Inversiones Financieras	0.00	0.00	0.00	0.00	0.00
Provisiones Para Contingencias y Otras Erogaciones Especiales	0.00	0.00	0.00	0.00	0.00
Participaciones y Aportaciones	12,418,842.43	19,190.00	0.15	19,190.00	0.15
Participaciones	0.00	0.00	0.00	0.00	0.00
Aportaciones	0.00	0.00	0.00	0.00	0.00
Convenios	12,418,842.43	19,190.00	0.15	19,190.00	0.15



Universidad Veracruzana

UNIVERSIDAD VERACRUZANA
INDICADORES FINANCIEROS CLASIFICACIÓN POR OBJETO DE GASTO
PORCENTAJE DE AVANCE AL PERIODO RESPECTO AL PRESUPUESTO ANUAL
CON RESPECTO AL PRESUPUESTO DE EGRESOS MODIFICADO

Fecha: 14/04/2023


Hora: 10:00 hrs

Del 01 de enero al 31 de diciembre de 2022

CONSOLIDADO

(EN PESOS)

Concepto	Presupuesto de Egresos Modificado	Devengado		Pagado	
		Monto	%	Monto	%
Deuda Pública	0.00	0.00	0.00	0.00	0.00
Amortización de la Deuda Pública	0.00	0.00	0.00	0.00	0.00
Intereses de la Deuda Pública	0.00	0.00	0.00	0.00	0.00
Comisiones de la Deuda Pública	0.00	0.00	0.00	0.00	0.00
Gastos de la Deuda Pública	0.00	0.00	0.00	0.00	0.00
Costo por Coberturas	0.00	0.00	0.00	0.00	0.00
Apoyos Financieros	0.00	0.00	0.00	0.00	0.00
Adeudos de Ejercicios Fiscales Anteriores (Adefas)	0.00	0.00	0.00	0.00	0.00
Total	8,459,526,607.31	6,529,854,933.75	77.19	6,513,670,813.75	77.00



 C.P. MARTHA IMELDA LECHUGA HERNÁNDEZ
 DIRECTORA DE PRESUPUESTOS



 MTRA. BERTHA DOLORES MARTÍNEZ HERNÁNDEZ
 DIRECTORA GENERAL DE RECURSOS FINANCIEROS



 MTRA. LIZBETH MARGARITA VIVEROS CANCINO
 SECRETARIA DE ADMINISTRACIÓN Y FINANZAS



Universidad Veracruzana

UNIVERSIDAD VERACRUZANA
INDICADORES FINANCIEROS CLASIFICACIÓN POR OBJETO DE GASTO
PORCENTAJE DE AVANCE AL PERIODO RESPECTO AL MONTO CALENDARIZADO AL PERIODO
CON RESPECTO AL PRESUPUESTO DE EGRESOS APROBADO
Del 01 de enero al 31 de diciembre de 2022
CONSOLIDADO
(EN PESOS)

Fecha: 14/04/2023

Hora: 10:00 hrs

Concepto	Presupuesto de Egresos Aprobado	Devengado		Pagado	
		Monto	%	Monto	%
Servicios Personales	4,659,657,865.39	5,612,815,277.39	120.46	5,610,354,588.26	120.40
Remuneraciones al Personal de Carácter Permanente	1,126,862,916.77	1,858,032,603.10	164.89	1,858,011,521.75	164.88
Remuneraciones al Personal de Carácter Transitorio	102,597,536.90	151,299,806.68	147.47	151,299,806.68	147.47
Remuneraciones Adicionales y Especiales	809,467,952.07	606,611,115.89	74.94	606,524,476.67	74.93
Seguridad Social	528,050,532.96	869,053,468.41	164.58	868,861,993.89	164.54
Otras Prestaciones Sociales y Económicas	1,604,335,578.24	1,736,392,772.52	108.23	1,734,231,278.48	108.10
Previsiones	235,735,881.42	14,357,984.32	6.09	14,357,984.32	6.09
Pago de Estímulos a Servidores Públicos	252,607,467.03	377,067,526.47	149.27	377,067,526.47	149.27
Materiales y Suministros	1,371,658,218.18	74,282,264.58	5.42	72,225,466.59	5.27
Materiales de Administración, Emisión de Documentos y Artículos Oficiales	865,666,177.10	22,305,604.51	2.58	21,809,940.09	2.52
Alimentos y Utensilios	20,040,430.24	3,111,585.34	15.53	2,998,236.33	14.96
Materias Primas y Materiales de Producción y Comercialización	0.00	0.00	0.00	0.00	0.00
Materiales y Artículos de Construcción y de Reparación	41,853,398.26	12,550,580.71	29.99	12,287,557.93	29.36
Productos Químicos, Farmacéuticos y de Laboratorio	42,607,118.52	22,233,426.14	52.18	21,400,891.66	50.23
Combustibles, Lubricantes y Aditivos	24,448,053.69	4,213,220.16	17.23	4,178,783.86	17.09
Vestuario, Blancos, Prendas de Protección y Artículos Deportivos	316,480,712.07	5,140,674.56	1.62	5,060,925.27	1.60
Materiales y Suministros Para Seguridad	0.00	0.00	0.00	0.00	0.00
Herramientas, Refacciones y Accesorios Menores	60,562,328.30	4,727,173.16	7.81	4,489,131.45	7.41
Servicios Generales	1,521,091,930.74	499,128,232.65	32.81	490,098,225.55	32.22
Servicios Básicos	88,977,299.62	85,013,830.09	95.55	84,934,552.95	95.46
Servicios de Arrendamiento	24,009,189.29	61,248,939.38	255.11	61,076,614.40	254.39
Servicios Profesionales, Científicos, Técnicos y Otros Servicios	143,879,590.83	110,124,305.42	76.54	107,720,396.26	74.87
Servicios Financieros, Bancarios y Comerciales	27,305,403.72	6,786,780.78	24.86	6,732,073.85	24.65
Servicios de Instalación, Reparación, Mantenimiento y Conservación	595,618,993.90	160,652,645.33	26.97	158,056,087.14	26.54
Servicios de Comunicación Social y Publicidad	7,325,508.58	2,905,815.91	39.67	2,842,444.94	38.80
Servicios de Traslado y Viáticos	434,726,997.08	51,730,305.04	11.90	49,053,339.68	11.28
Servicios Oficiales	162,231,604.09	16,578,555.46	10.22	15,700,101.03	9.68
Otros Servicios Generales	37,017,343.63	4,087,055.24	11.04	3,982,615.30	10.76



Universidad Veracruzana

UNIVERSIDAD VERACRUZANA

INDICADORES FINANCIEROS CLASIFICACIÓN POR OBJETO DE GASTO
PORCENTAJE DE AVANCE AL PERIODO RESPECTO AL MONTO CALENDARIZADO AL PERIODO
CON RESPECTO AL PRESUPUESTO DE EGRESOS APROBADO

Del 01 de enero al 31 de diciembre de 2022

CONSOLIDADO

(EN PESOS)

Fecha: 14/04/2023

Hora: 10:00 hrs

Concepto	Presupuesto de Egresos Aprobado	Devengado		Pagado	
		Monto	%	Monto	%
Transferencias, Asignaciones, Subsidios y Otras Ayudas	66,537,839.85	62,489,557.90	93.92	61,949,132.90	93.10
Transferencias Internas y Asignaciones al Sector Público	0.00	0.00	0.00	0.00	0.00
Transferencias al Resto del Sector Público	0.00	0.00	0.00	0.00	0.00
Subsidios y Subvenciones	0.00	0.00	0.00	0.00	0.00
Ayudas Sociales	66,537,839.85	62,489,557.90	93.92	61,949,132.90	93.10
Pensiones y Jubilaciones	0.00	0.00	0.00	0.00	0.00
Transferencias a Fideicomisos, Mandatos y Otros Análogos	0.00	0.00	0.00	0.00	0.00
Transferencias a la Seguridad Social	0.00	0.00	0.00	0.00	0.00
Donativos	0.00	0.00	0.00	0.00	0.00
Transferencias al Exterior	0.00	0.00	0.00	0.00	0.00
Bienes Muebles, Inmuebles e Intangibles	6,029,127.84	242,304,445.31	4,018.90	241,027,818.66	3,997.72
Mobiliario y Equipo de Administración	4,887,770.38	95,241,116.12	1,948.56	94,923,795.23	1,942.07
Mobiliario y Equipo Educativo y Recreativo	296,355.32	80,871,264.93	27,288.62	80,860,592.93	27,285.01
Equipo e Instrumental Médico y de Laboratorio	20,993.52	25,148,691.10	119,792.64	24,521,024.66	116,802.83
Vehículos y Equipo de Transporte	0.00	0.00	0.00	0.00	0.00
Equipo de Defensa y Seguridad	0.00	0.00	0.00	0.00	0.00
Maquinaria, Otros Equipos y Herramientas	403,575.92	40,756,172.71	10,098.76	40,472,826.51	10,028.55
Activos Biológicos	309,657.34	0.00	0.00	0.00	0.00
Bienes Inmuebles	0.00	0.00	0.00	0.00	0.00
Activos Intangibles	110,775.36	287,200.45	259.26	249,579.33	225.30
Inversión Pública	106,660,000.00	38,815,965.92	36.39	37,996,391.79	35.62
Obra Pública en Bienes de Dominio Público	0.00	0.00	0.00	0.00	0.00
Obra Pública en Bienes Propios	106,660,000.00	38,815,965.92	36.39	37,996,391.79	35.62
Proyectos Productivos y Acciones de Fomento	0.00	0.00	0.00	0.00	0.00
Inversiones Financieras y Otras Provisiones	0.00	0.00	0.00	0.00	0.00
Inversiones Para el Fomento de Actividades Productivas	0.00	0.00	0.00	0.00	0.00
Acciones y Participaciones de Capital	0.00	0.00	0.00	0.00	0.00
Compra de Títulos y Valores	0.00	0.00	0.00	0.00	0.00
Concesión de Préstamos	0.00	0.00	0.00	0.00	0.00
Inversiones en Fideicomisos, Mandatos y Otros Análogos	0.00	0.00	0.00	0.00	0.00
Otras Inversiones Financieras	0.00	0.00	0.00	0.00	0.00
Provisiones Para Contingencias y Otras Erogaciones Especiales	0.00	0.00	0.00	0.00	0.00
Participaciones y Aportaciones	0.00	19,190.00	100.00	19,190.00	100.00
Participaciones	0.00	0.00	0.00	0.00	0.00
Aportaciones	0.00	0.00	0.00	0.00	0.00
Convenios	0.00	19,190.00	100.00	19,190.00	100.00




Universidad Veracruzana

UNIVERSIDAD VERACRUZANA
INDICADORES FINANCIEROS CLASIFICACIÓN POR OBJETO DE GASTO
PORCENTAJE DE AVANCE AL PERIODO RESPECTO AL MONTO CALENDARIZADO AL PERIODO
CON RESPECTO AL PRESUPUESTO DE EGRESOS APROBADO
Del 01 de enero al 31 de diciembre de 2022
CONSOLIDADO
(EN PESOS)

Fecha: 14/04/2023

Hora: 10:00 hrs

Concepto	Presupuesto de Egresos Aprobado	Devengado		Pagado	
		Monto	%	Monto	%
Deuda Pública	0.00	0.00	0.00	0.00	0.00
Amortización de la Deuda Pública	0.00	0.00	0.00	0.00	0.00
Intereses de la Deuda Pública	0.00	0.00	0.00	0.00	0.00
Comisiones de la Deuda Pública	0.00	0.00	0.00	0.00	0.00
Gastos de la Deuda Pública	0.00	0.00	0.00	0.00	0.00
Costo por Coberturas	0.00	0.00	0.00	0.00	0.00
Apoyos Financieros	0.00	0.00	0.00	0.00	0.00
Adeudos de Ejercicios Fiscales Anteriores (Adefas)	0.00	0.00	0.00	0.00	0.00
Total	7,731,634,982.00	6,529,854,933.75	84.46	6,513,670,813.75	84.25


 C.P. MARTHA IMELDA LECHUGA HERNÁNDEZ
 DIRECTORA DE PRESUPUESTOS


 MTRA. BERTHA DOLORES MARTÍNEZ HERNÁNDEZ
 DIRECTORA GENERAL DE RECURSOS FINANCIEROS


 MTRA. LIZBETH MARGARITA VIVEROS CANCINO
 SECRETARIA DE ADMINISTRACIÓN Y FINANZAS



Universidad Veracruzana

UNIVERSIDAD VERACRUZANA
INDICADORES FINANCIEROS CLASIFICACIÓN POR OBJETO DE GASTO
PORCENTAJE DE AVANCE AL PERIODO RESPECTO AL MONTO CALENDARIZADO AL PERIODO
CON RESPECTO AL PRESUPUESTO DE EGRESOS MODIFICADO
Del 01 de enero al 31 de diciembre de 2022

Fecha: 14/04/2023

Hora: 10:00 hrs

CONSOLIDADO
(EN PESOS)

Concepto	Presupuesto de Egresos Modificado	Devengado		Pagado	
		Monto	%	Monto	%
Servicios Personales	5,629,633,373.98	5,612,815,277.39	99.70	5,610,354,588.26	99.66
Remuneraciones al Personal de Carácter Permanente	1,858,032,603.10	1,858,032,603.10	100.00	1,858,011,521.75	100.00
Remuneraciones al Personal de Carácter Transitorio	159,821,961.38	151,299,806.68	94.67	151,299,806.68	94.67
Remuneraciones Adicionales y Especiales	611,136,670.06	606,611,115.89	99.26	606,524,476.67	99.25
Seguridad Social	870,548,415.84	869,053,468.41	99.83	868,861,993.89	99.81
Otras Prestaciones Sociales y Económicas	1,737,772,568.56	1,736,392,772.52	99.92	1,734,231,278.48	99.80
Previsiones	14,402,105.37	14,357,984.32	99.69	14,357,984.32	99.69
Pago de Estímulos a Servidores Públicos	377,919,049.67	377,067,526.47	99.77	377,067,526.47	99.77
Materiales y Suministros	1,102,035,078.11	74,282,264.58	6.74	72,225,466.59	6.55
Materiales de Administración, Emisión de Documentos y Artículos Oficiales	972,429,970.22	22,305,604.51	2.29	21,809,940.09	2.24
Alimentos y Utensilios	4,306,631.55	3,111,585.34	72.25	2,998,236.33	69.62
Materias Primas y Materiales de Producción y Comercialización	0.00	0.00	0.00	0.00	0.00
Materiales y Artículos de Construcción y de Reparación	29,981,997.83	12,550,580.71	41.86	12,287,557.93	40.98
Productos Químicos, Farmacéuticos y de Laboratorio	58,934,233.30	22,233,426.14	37.73	21,400,891.66	36.31
Combustibles, Lubricantes y Aditivos	5,272,971.53	4,213,220.16	79.90	4,178,783.86	79.25
Vestuario, Blancos, Prendas de Protección y Artículos Deportivos	14,643,291.75	5,140,674.56	35.11	5,060,925.27	34.56
Materiales y Suministros Para Seguridad	0.00	0.00	0.00	0.00	0.00
Herramientas, Refacciones y Accesorios Menores	16,465,981.93	4,727,173.16	28.71	4,489,131.45	27.26
Servicios Generales	894,302,516.78	499,128,232.65	55.81	490,098,225.55	54.80
Servicios Básicos	86,094,951.23	85,013,830.09	98.74	84,934,552.95	98.65
Servicios de Arrendamiento	78,769,343.30	61,248,939.38	77.76	61,076,614.40	77.54
Servicios Profesionales, Científicos, Técnicos y Otros Servicios	171,807,013.52	110,124,305.42	64.10	107,720,396.26	62.70
Servicios Financieros, Bancarios y Comerciales	16,694,397.64	6,786,780.78	40.65	6,732,073.85	40.33
Servicios de Instalación, Reparación, Mantenimiento y Conservación	366,250,360.69	160,652,645.33	43.86	158,056,087.14	43.16
Servicios de Comunicación Social y Publicidad	3,865,779.70	2,905,815.91	75.17	2,842,444.94	73.53
Servicios de Traslado y Viáticos	131,027,459.60	51,730,305.04	39.48	49,053,339.68	37.44
Servicios Oficiales	33,884,676.65	16,578,555.46	48.93	15,700,101.03	46.33
Otros Servicios Generales	5,908,534.45	4,087,055.24	69.17	3,982,615.30	67.40
Transferencias, Asignaciones, Subsidios y Otras Ayudas	73,517,445.32	62,489,557.90	85.00	61,949,132.90	84.26
Transferencias Internas y Asignaciones al Sector Público	0.00	0.00	0.00	0.00	0.00
Transferencias al Resto del Sector Público	0.00	0.00	0.00	0.00	0.00
Subsidios y Subvenciones	0.00	0.00	0.00	0.00	0.00
Ayudas Sociales	73,517,445.32	62,489,557.90	85.00	61,949,132.90	84.26
Pensiones y Jubilaciones	0.00	0.00	0.00	0.00	0.00
Transferencias a Fideicomisos, Mandatos y Otros Análogos	0.00	0.00	0.00	0.00	0.00
Transferencias a la Seguridad Social	0.00	0.00	0.00	0.00	0.00
Donativos	0.00	0.00	0.00	0.00	0.00
Transferencias al Exterior	0.00	0.00	0.00	0.00	0.00



Universidad Veracruzana

UNIVERSIDAD VERACRUZANA
INDICADORES FINANCIEROS CLASIFICACIÓN POR OBJETO DE GASTO
PORCENTAJE DE AVANCE AL PERIODO RESPECTO AL MONTO CALENDARIZADO AL PERIODO
CON RESPECTO AL PRESUPUESTO DE EGRESOS MODIFICADO

Fecha: 14/04/2023

Hora: 10:00 hrs

Del 01 de enero al 31 de diciembre de 2022

CONSOLIDADO
(EN PESOS)

Concepto	Presupuesto de Egresos Modificado	Devengado		Pagado	
		Monto	%	Monto	%
Bienes Muebles, Inmuebles e Intangibles	419,171,653.80	242,304,445.31	57.81	241,027,818.66	57.50
Mobiliario y Equipo de Administración	171,564,111.66	95,241,116.12	55.51	94,923,795.23	55.33
Mobiliario y Equipo Educacional y Recreativo	104,119,726.82	80,871,264.93	77.67	80,860,592.93	77.66
Equipo e Instrumental Médico y de Laboratorio	70,866,307.47	25,148,691.10	35.49	24,521,024.66	34.60
Vehículos y Equipo de Transporte	628,000.00	0.00	0.00	0.00	0.00
Equipo de Defensa y Seguridad	0.00	0.00	0.00	0.00	0.00
Maquinaria, Otros Equipos y Herramientas	68,976,967.92	40,756,172.71	59.09	40,472,826.51	58.68
Activos Biológicos	146,664.00	0.00	0.00	0.00	0.00
Bienes Inmuebles	0.00	0.00	0.00	0.00	0.00
Activos Intangibles	2,869,875.93	287,200.45	10.01	249,579.33	8.70
Inversión Pública	328,447,696.89	38,815,965.92	11.82	37,996,391.79	11.57
Obra Pública en Bienes de Dominio Público	0.00	0.00	0.00	0.00	0.00
Obra Pública en Bienes Propios	328,447,696.89	38,815,965.92	11.82	37,996,391.79	11.57
Proyectos Productivos y Acciones de Fomento	0.00	0.00	0.00	0.00	0.00
Inversiones Financieras y Otras Provisiones	0.00	0.00	0.00	0.00	0.00
Inversiones Para el Fomento de Actividades Productivas	0.00	0.00	0.00	0.00	0.00
Acciones y Participaciones de Capital	0.00	0.00	0.00	0.00	0.00
Compra de Títulos y Valores	0.00	0.00	0.00	0.00	0.00
Concesión de Préstamos	0.00	0.00	0.00	0.00	0.00
Inversiones en Fideicomisos, Mandatos y Otros Análogos	0.00	0.00	0.00	0.00	0.00
Otras Inversiones Financieras	0.00	0.00	0.00	0.00	0.00
Provisiones Para Contingencias y Otras Erogaciones Especiales	0.00	0.00	0.00	0.00	0.00
Participaciones y Aportaciones	12,418,842.43	19,190.00	0.15	19,190.00	0.15
Participaciones	0.00	0.00	0.00	0.00	0.00
Aportaciones	0.00	0.00	0.00	0.00	0.00
Convenios	12,418,842.43	19,190.00	0.15	19,190.00	0.15
Deuda Pública	0.00	0.00	0.00	0.00	0.00
Amortización de la Deuda Pública	0.00	0.00	0.00	0.00	0.00
Intereses de la Deuda Pública	0.00	0.00	0.00	0.00	0.00
Comisiones de la Deuda Pública	0.00	0.00	0.00	0.00	0.00
Gastos de la Deuda Pública	0.00	0.00	0.00	0.00	0.00
Costo por Coberturas	0.00	0.00	0.00	0.00	0.00
Apoyos Financieros	0.00	0.00	0.00	0.00	0.00
Adeudos de Ejercicios Fiscales Anteriores (Adefas)	0.00	0.00	0.00	0.00	0.00
Total	8,459,526,607.31	6,529,854,933.75	77.19	6,513,670,813.75	77.00

C.P. MARPHA IMELDA LECHUGA HERNÁNDEZ
DIRECTORA DE PRESUPUESTOS

MTRA. BERTHA BOLORES MARTÍNEZ HERNÁNDEZ
DIRECTORA GENERAL DE RECURSOS FINANCIEROS

MTRA. LIZBETH MARGARITA VIVEROS CANCINO
SECRETARIA DE ADMINISTRACIÓN Y FINANZAS




Universidad Veracruzana

UNIVERSIDAD VERACRUZANA
INDICADORES FINANCIEROS CLASIFICACIÓN POR OBJETO DE GASTO
VARIACIÓN PORCENTUAL, NOMINAL Y REAL, CON RELACIÓN AL MONTO REGISTRADO EN EL MISMO PERIODO DEL AÑO ANTERIOR
Del 01 de enero al 31 de diciembre de 2022
CONSOLIDADO
(EN PESOS)

Fecha: 14/04/2023

Hora: 10:00 hrs

Concepto	Devengado					Pagado				
	Periodo Anterior	Periodo Actual	Variación Nominal	Variación Porcentual	Variación Real	Periodo Anterior	Periodo Actual	Variación Nominal	Variación Porcentual	Variación Real
Inversiones Para el Fomento de Actividades Productivas	0.00	0.00	0.00	0.00	0.00	0.00	0.00	0.00	0.00	0.00
Acciones y Participaciones de Capital	0.00	0.00	0.00	0.00	0.00	0.00	0.00	0.00	0.00	0.00
Compra de Títulos y Valores	0.00	0.00	0.00	0.00	0.00	0.00	0.00	0.00	0.00	0.00
Concesión de Préstamos	0.00	0.00	0.00	0.00	0.00	0.00	0.00	0.00	0.00	0.00
Inversiones en Fideicomisos, Mandatos y Otros Análogos	0.00	0.00	0.00	0.00	0.00	0.00	0.00	0.00	0.00	0.00
Otras Inversiones Financieras	0.00	0.00	0.00	0.00	0.00	0.00	0.00	0.00	0.00	0.00
Provisiones Para Contingencias y Otras Erogaciones Especiales	0.00	0.00	0.00	0.00	0.00	0.00	0.00	0.00	0.00	0.00
Participaciones y Aportaciones	3,129,639.00	19,190.00	-3,110,449.00	0.00	0.00	3,129,639.00	19,190.00	-3,110,449.00	0.00	0.00
Participaciones	0.00	0.00	0.00	0.00	0.00	0.00	0.00	0.00	0.00	0.00
Aportaciones	0.00	0.00	0.00	0.00	0.00	0.00	0.00	0.00	0.00	0.00
Convenios	3,129,639.00	19,190.00	-3,110,449.00	0.00	0.00	3,129,639.00	19,190.00	-3,110,449.00	0.00	0.00
Deuda Pública	0.00	0.00	0.00	0.00	0.00	0.00	0.00	0.00	0.00	0.00
Amortización de la Deuda Pública	0.00	0.00	0.00	0.00	0.00	0.00	0.00	0.00	0.00	0.00
Intereses de la Deuda Pública	0.00	0.00	0.00	0.00	0.00	0.00	0.00	0.00	0.00	0.00
Comisiones de la Deuda Pública	0.00	0.00	0.00	0.00	0.00	0.00	0.00	0.00	0.00	0.00
Gastos de la Deuda Pública	0.00	0.00	0.00	0.00	0.00	0.00	0.00	0.00	0.00	0.00
Costo por Coberturas	0.00	0.00	0.00	0.00	0.00	0.00	0.00	0.00	0.00	0.00
Apoyos Financieros	0.00	0.00	0.00	0.00	0.00	0.00	0.00	0.00	0.00	0.00
Adeudos de Ejercicios Fiscales Anteriores (Adefas)	0.00	0.00	0.00	0.00	0.00	0.00	0.00	0.00	0.00	0.00
Total	7,320,599,145.80	6,529,854,933.75	-790,744,212.05	-10.80	-17.27	7,316,940,372.07	6,513,670,813.75	-803,269,558.32	-10.98	-17.43


 C.P. MARTHA IMELDA LECHUGA HERNÁNDEZ
 DIRECTORA DE PRESUPUESTOS


 MTRA. BERTHA DOLORES MARTÍNEZ HERNÁNDEZ
 DIRECTORA GENERAL DE RECURSOS FINANCIEROS


 MTRA. LIZBETH MARGARITA VIVEROS CANCINO
 SECRETARIA DE ADMINISTRACIÓN Y FINANZAS