



Universidad Veracruzana

UNIVERSIDAD VERACRUZANA
Estado de Situación Financiera Detallado - LDF
Al 31 de Diciembre de 2017 y al 31 de Diciembre de 2018
(EN PESOS)

Concepto (c)	2018 (d)	31 de Diciembre de 2017 (e)	Concepto (c)	2018 (d)	31 de Diciembre de 2017 (e)
ACTIVO			PASIVO		
Activo Circulante			Pasivo Circulante		
a. Efectivo y Equivalentes (a=a1+a2+a3+a4+a5+a6+a7)	872,218,291.18	785,920,464.40	a. Cuentas por Pagar a Corto Plazo (a=a1+a2+a3+a4+a5+a6+a7+a8+a9)	2,154,287,034.29	2,375,759,139.46
a1) Efectivo	0.00	0.00	a1) Servicios Personales por Pagar a Corto Plazo	-	2,770.98
a2) Bancos/Tesorería	505,151,890.80	501,851,171.23	a2) Proveedores por Pagar a Corto Plazo	97,220,505.43	128,046,265.21
a3) Bancos/Dependencias y Otros	0.00	0.00	a3) Contratistas por Obras Públicas por Pagar a Corto Plazo	0.00	0.00
a4) Inversiones Temporales (Hasta 3 meses)	366,919,374.89	283,781,722.40	a4) Participaciones y Aportaciones por Pagar a Corto Plazo	0.00	0.00
a5) Fondos con Afectación Específica	147,025.49	287,570.77	a5) Transferencias Otorgadas por Pagar a Corto Plazo	0.00	0.00
a6) Depósitos de Fondos de Terceros en Garantía y/o Administración	0.00	0.00	a6) Intereses, Comisiones y Otros Gastos de la Deuda Pública por Pagar a Corto Plazo	0.00	0.00
a7) Otros Efectivos y Equivalentes	0.00	0.00	a7) Retenciones y Contribuciones por Pagar a Corto Plazo	2,055,900,921.58	2,246,151,507.97
b. Derechos a Recibir Efectivo o Equivalentes (b=b1+b2+b3+b4+b5+b6+b7)	1,958,289,448.30	2,341,745,340.86	a8) Devoluciones de la Ley de Ingresos por Pagar a Corto Plazo	0.00	0.00
b1) Inversiones Financieras de Corto Plazo	0.00	0.00	a9) Otras Cuentas por Pagar a Corto Plazo	1,165,607.28	1,558,595.30
b2) Cuentas por Cobrar a Corto Plazo	1,934,823,201.26	2,325,887,334.17	b. Documentos por Pagar a Corto Plazo (b=b1+b2+b3)	0.00	0.00
b3) Deudores Diversos por Cobrar a Corto Plazo	2,779,702.17	2,566,450.57	b1) Documentos Comerciales por Pagar a Corto Plazo	0.00	0.00
b4) Ingresos por Recuperar a Corto Plazo	0.00	0.00	b2) Documentos con Contratistas por Obras Públicas por Pagar a Corto Plazo	0.00	0.00
b5) Deudores por Anticipos de la Tesorería a Corto Plazo	4428389.43	0.00	b3) Otros Documentos por Pagar a Corto Plazo	0.00	0.00
b6) Préstamos Otorgados a Corto Plazo	16,258,155.44	13,291,556.12	c. Porción a Corto Plazo de la Deuda Pública a Largo Plazo (c=c1+c2)	0.00	0.00
b7) Otros Derechos a Recibir Efectivo o Equivalentes a Corto Plazo	0.00	0.00	c1) Porción a Corto Plazo de la Deuda Pública	0.00	0.00
c. Derechos a Recibir Bienes o Servicios (c=c1+c2+c3+c4+c5)	59,431,643.39	24,063,238.56	c2) Porción a Corto Plazo de Arrendamiento Financiero	0.00	0.00
c1) Anticipo a Proveedores por Adquisición de Bienes y Prestación de Servicios a Corto Plazo	0.00	0.00	d. Títulos y Valores a Corto Plazo	0.00	0.00
c2) Anticipo a Proveedores por Adquisición de Bienes Inmuebles y Muebles a Corto Plazo	0.00	0.00	e. Pasivos Diferidos a Corto Plazo (e=e1+e2+e3)	0.00	0.00
c3) Anticipo a Proveedores por Adquisición de Bienes Intangibles a Corto Plazo	0.00	0.00	e1) Ingresos Cobrados por Adelantado a Corto Plazo	0.00	0.00
c4) Anticipo a Contratistas por Obras Públicas a Corto Plazo	59,431,643.39	24,063,238.56	e2) Intereses Cobrados por Adelantado a Corto Plazo	0.00	0.00
c5) Otros Derechos a Recibir Bienes o Servicios a Corto Plazo	0.00	0.00	e3) Otros Pasivos Diferidos a Corto Plazo	0.00	0.00
d. Inventarios (d=d1+d2+d3+d4+d5)	0.00	0.00	f. Fondos y Bienes de Terceros en Garantía y/o Administración a Corto Plazo (f=f1+f2+f3+f4+f5+f6)	0.00	0.00
d1) Inventario de Mercancías para Venta	0.00	0.00	f1) Fondos en Garantía a Corto Plazo	0.00	0.00
d2) Inventario de Mercancías Terminadas	0.00	0.00	f2) Fondos en Administración a Corto Plazo	0.00	0.00
d3) Inventario de Mercancías en Proceso de Elaboración	0.00	0.00	f3) Fondos Contingentes a Corto Plazo	0.00	0.00
d4) Inventario de Materias Primas, Materiales y Suministros para Producción	0.00	0.00	f4) Fondos de Fideicomisos, Mandatos y Contratos Análogos a Corto Plazo	0.00	0.00
d5) Bienes en Tránsito	0.00	0.00	f5) Otros Fondos de Terceros en Garantía y/o Administración a Corto Plazo	0.00	0.00
e. Almacenes	0.00	0.00	f6) Valores y Bienes en Garantía a Corto Plazo	0.00	0.00
f. Estimación por Pérdida o Deterioro de Activos Circulantes (f=f1+f2)	- 160,821,536.62	0.00	g. Provisiones a Corto Plazo (g=g1+g2+g3)	0.00	0.00
f1) Estimaciones para Cuentas Incobrables por Derechos a Recibir Efectivo o Equivalentes	- 160,821,536.62	0.00	g1) Provisión para Demandas y Juicios a Corto Plazo	0.00	0.00
f2) Estimación por Deterioro de Inventarios	0.00	0.00	g2) Provisión para Contingencias a Corto Plazo	0.00	0.00
g. Otros Activos Circulantes (g=g1+g2+g3+g4)	0.00	0.00	g3) Otras Provisiones a Corto Plazo	0.00	0.00
g1) Valores en Garantía	0.00	0.00	h. Otros Pasivos a Corto Plazo (h=h1+h2+h3)	1,461,699.77	1,074,325.94
g2) Bienes en Garantía (excluye depósitos de fondos)	0.00	0.00	h1) Ingresos por Clasificar	1,197,762.16	880,232.33
g3) Bienes Derivados de Embargos, Decomisos, Aseguramientos y Dación en Pago	0.00	0.00	h2) Recaudación por Participar	0.00	0.00
g4) Adquisición con Fondos de Terceros	0.00	0.00	h3) Otros Pasivos Circulantes	263,937.61	194,093.61
IA. Total de Activos Circulantes (IA = a + b + c + d + e + f + g)	2,729,117,846.25	3,151,729,043.82	IIA. Total de Pasivos Circulantes (IIA = a + b + c + d + e + f + g + h)	2,155,748,734.06	2,376,833,465.40
Activo No Circulante			Pasivo No Circulante		
a. Inversiones Financieras a Largo Plazo	0.00	0.00	a. Cuentas por Pagar a Largo Plazo	0.00	0.00
b. Derechos a Recibir Efectivo o Equivalentes a Largo Plazo	0.00	0.00	b. Documentos por Pagar a Largo Plazo	0.00	0.00
c. Bienes Inmuebles, Infraestructura y Construcciones en Proceso	11,779,366,248.14	9,281,802,505.60	c. Deuda Pública a Largo Plazo	0.00	0.00
d. Bienes Muebles	1,822,836,293.29	1,808,182,279.65	d. Pasivos Diferidos a Largo Plazo	0.00	0.00
e. Activos Intangibles	55,278,721.63	49,833,250.49	e. Fondos y Bienes de Terceros en Garantía y/o en Administración a Largo Plazo	0.00	0.00
f. Depreciación, Deterioro y Amortización Acumulada de Bienes	- 1,437,213,997.63	- 1,744,809,519.97	f. Provisiones a Largo Plazo	0.00	0.00
g. Activos Diferidos	0.00	0.00	IIB. Total de Pasivos No Circulantes (IIB = a + b + c + d + e + f)	0.00	0.00
h. Estimación por Pérdida o Deterioro de Activos no Circulantes	- 3,005,997,881.14	0.00	II. Total del Pasivo (II = IIA + IIB)	2,155,748,734.06	2,376,833,465.40
i. Otros Activos no Circulantes	31,765,893.32	48,777,814.74	HACIENDA PÚBLICA/PATRIMONIO		
IB. Total de Activos No Circulantes (IB = a + b + c + d + e + f + g + h + i)	9,246,035,277.61	9,443,786,330.51	IIIA. Hacienda Pública/Patrimonio Contribuido (IIIA = a + b + c)	2,954,966,458.03	2,923,025,138.54
I. Total del Activo (I = IA + IB)	11,975,153,123.86	12,595,515,374.33	a. Aportaciones	0.00	0.00
			b. Donaciones de Capital	2,954,426,248.03	2,923,025,138.54
			c. Actualización de la Hacienda Pública/Patrimonio	540,210.00	0.00
			IIIB. Hacienda Pública/Patrimonio Generado (IIIB = a + b + c + d + e)	6,864,437,931.77	7,295,656,770.39
			a. Resultados del Ejercicio (Ahorro/ Desahorro)	- 28,901,404.36	- 369,716,336.55
			b. Resultados de Ejercicios Anteriores	796,595,771.55	1,429,588,878.84
			c. Revalúos	0.00	0.00
			d. Reservas	0.00	0.00
			e. Rectificaciones de Resultados de Ejercicios Anteriores	6,096,743,564.58	6,235,784,228.10



Universidad Veracruzana

UNIVERSIDAD VERACRUZANA
Estado de Situación Financiera Detallado - LDF
Al 31 de Diciembre de 2017 y al 31 de Diciembre de 2018
(EN PESOS)

Concepto (c)	2018 (d)	31 de Diciembre de 2017 (e)	Concepto (c)	2018 (d)	31 de Diciembre de 2017 (e)
			IIIC. Exceso o Insuficiencia en la Actualización de la Hacienda Pública/Patrimonio (IIIC=a+b)	0.00	0.00
			a. Resultado por Posición Monetaria	0.00	0.00
			b. Resultado por Tenencia de Activos no Monetarios	0.00	0.00
			III. Total Hacienda Pública/Patrimonio (III = IIIA + IIIB + IIIC)	9,819,404,389.80	10,218,681,908.93
			IV. Total del Pasivo y Hacienda Pública/Patrimonio (IV = II + III)	11,975,153,123.86	12,595,515,374.33

MTRA. ERLA GUADALUPE MURRIETA DIAZ
DIRECTORA DE CONTABILIDAD

MTRO. SALVADOR F. TAPIA SPINOSO
SECRETARIO DE ADMINISTRACIÓN Y FINANZAS

C.P. EVANGELINA MURCIA VILLAGÓMEZ
DIRECTORA GRAL. DE RECURSOS FINANCIEROS

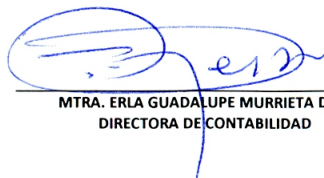



UNIVERSIDAD VERACRUZANA
INFORME ANALÍTICO DE LA DEUDA Y OTROS PASIVOS - LDF


Del 1 de Enero al 31 de Diciembre de 2018 (b)

(PESOS)

Denominación de la Deuda Pública y Otros Pasivos (c)	Saldo al 31 de diciembre de 2016 (d)	Disposiciones del Periodo (e)	Amortizaciones del Periodo (f)	Revaluaciones, Reclasificaciones y Otros Ajustes (g)	Saldo Final del Periodo (h) h=d+e-f+g	Pago de Intereses del Periodo (i)	Pago de Comisiones y demás costos asociados durante el Periodo (j)
1. Deuda Pública (1=A+B)	0.00	0.00	0.00	0.00	0.00	0.00	0.00
A. Corto Plazo (A=a1+a2+a3)	0.00	0.00	0.00	0.00	0.00	0.00	0.00
a1) Instituciones de Crédito	0.00	0.00	0.00	0.00	0.00	0.00	0.00
a2) Títulos y Valores	0.00	0.00	0.00	0.00	0.00	0.00	0.00
a3) Arrendamientos Financieros	0.00	0.00	0.00	0.00	0.00	0.00	0.00
B. Largo Plazo (B=b1+b2+b3)	0.00	0.00	0.00	0.00	0.00	0.00	0.00
b1) Instituciones de Crédito	0.00	0.00	0.00	0.00	0.00	0.00	0.00
b2) Títulos y Valores	0.00	0.00	0.00	0.00	0.00	0.00	0.00
b3) Arrendamientos Financieros	0.00	0.00	0.00	0.00	0.00	0.00	0.00
2. Otros Pasivos	2,376,833,465.40	- 221,084,731.34	0.00	0.00	2,155,748,734.06	0.00	0.00
3. Total de la Deuda Pública y Otros Pasivos (3=1+2)	2,376,833,465.40	- 221,084,731.34	0.00	0.00	2,155,748,734.06	0.00	0.00
4. Deuda Contingente 1 (informativo)	0.00	0.00	0.00	0.00	0.00	0.00	0.00
A. Deuda Contingente 1	0.00	0.00	0.00	0.00	0.00	0.00	0.00
B. Deuda Contingente 2	0.00	0.00	0.00	0.00	0.00	0.00	0.00
C. Deuda Contingente XX	0.00	0.00	0.00	0.00	0.00	0.00	0.00
5. Valor de Instrumentos Bono Cupón Cero 2 (informativo)	0.00	0.00	0.00	0.00	0.00	0.00	0.00
A. Instrumento Bono Cupón Cero 1	0.00	0.00	0.00	0.00	0.00	0.00	0.00
B. Instrumento Bono Cupón Cero 2	0.00	0.00	0.00	0.00	0.00	0.00	0.00
C. Instrumento Bono Cupón Cero XX	0.00	0.00	0.00	0.00	0.00	0.00	0.00


 MTRA. ERLA GUADALUPE MURRIETA DIAZ
 DIRECTORA DE CONTABILIDAD


 MTR. SALVADOR F. TAPIA SPINOSO
 SECRETARIO DE ADMINISTRACIÓN Y FINANZAS


 C.P. EVANGELINA MURCIA VILLAGÓMEZ
 DIRECTORA GRAL. DE RECURSOS FINANCIEROS



UNIVERSIDAD VERACRUZANA
Informe Análítico de Obligaciones Diferentes de Financiamientos – LDF
Del 1 de enero al 31 de Diciembre de 2018
(PESOS)

Denominación de las Obligaciones Diferentes de Financiamiento (c)	Fecha del Contrato (d)	Fecha de inicio de operación del proyecto (e)	Fecha de vencimiento (f)	Monto de la inversión pactado (g)	Plazo pactado (h)	Monto promedio mensual del pago de la contraprestación (i)	Monto promedio mensual del pago de la contraprestación correspondiente al pago de inversión (j)	Monto pagado de la inversión al 31 de Diciembre de 2016 (k)	Monto pagado de la inversión actualizado al 31 de Diciembre de 2016 (l)	Saldo pendiente por pagar de la inversión al 31 de Diciembre de 2016 (m = g - l)
A. Asociaciones Público Privadas (APP's) (A=a+b+c+d)				0.00		0.00	0.00	0.00	0.00	0.00
a) APP 1				0.00		0.00	0.00	0.00	0.00	0.00
b) APP 2				0.00		0.00	0.00	0.00	0.00	0.00
c) APP 3				0.00		0.00	0.00	0.00	0.00	0.00
d) APP XX				0.00		0.00	0.00	0.00	0.00	0.00
B. Otros Instrumentos (B=a+b+c+d)				0.00		0.00	0.00	0.00	0.00	0.00
a) Otro Instrumento 1				0.00		0.00	0.00	0.00	0.00	0.00
b) Otro Instrumento 2				0.00		0.00	0.00	0.00	0.00	0.00
c) Otro Instrumento 3				0.00		0.00	0.00	0.00	0.00	0.00
d) Otro Instrumento XX				0.00		0.00	0.00	0.00	0.00	0.00
C. Total de Obligaciones Diferentes de Financiamiento (C=A+B)				0.00		0.00	0.00	0.00	0.00	0.00

MTRA. ERLA GUADALUPE MURRIETA DIAZ
 DIRECTORA DE CONTABILIDAD

MTR. SALVADOR F. TAPIA SPINOSO
 SECRETARIO DE ADMINISTRACIÓN Y FINANZAS

C.P. EVANGELINA MURCIA VILLAGÓMEZ
 DIRECTORA GRAL. DE RECURSOS FINANCIEROS



Universidad Veracruzana

UNIVERSIDAD VERACRUZANA (a)
Balance Presupuestario - LDF
Del 01 de enero al 31 de diciembre de 2018 (b)
(PESOS)

Concepto (c)	Estimado/Aprobado (d)	Devengado	Recaudado/Pagado
A. Ingresos Totales (A=A1+A2+A3)	6,914,082,362	5,756,382,686	5,751,021,009
A1. Ingresos de Libre Disposición	623,750,000	409,269,080	409,377,225
A2. Transferencias Federales Etiquetadas	6,290,332,362	5,347,113,606	5,341,643,784
A3. Financiamiento Neto	0	0	0
B. Egresos Presupuestarios¹ (B=B1+B2)	6,914,082,362	5,563,996,020	5,479,896,432
B1. Gasto No Etiquetado (sin incluir Amortización de la Deuda Pública)	623,750,000	325,970,167	311,987,707
B2. Gasto Etiquetado (sin incluir Amortización de la Deuda Pública)	6,290,332,362	5,238,025,853	5,167,908,725
C. Remanentes del Ejercicio Anterior (C=C1+C2)	0	1,930,250,677	327,222,283
C1. Remanentes de Ingresos de Libre Disposición aplicados en el periodo	0	247,613,876	0
C2. Remanentes de Transferencias Federales Etiquetadas aplicados en el periodo	0	1,682,636,801	327,222,283
I. Balance Presupuestario (I=A-B+C)	0	2,122,637,343	598,346,860
II. Balance Presupuestario sin Financiamiento Neto (II=I-A3)	0	2,122,637,343	598,346,860
III. Balance Presupuestario sin Financiamiento Neto y sin Remanentes del Ejercicio Anterior (III=II-C)	0	192,386,666	271,124,576

Concepto	Aprobado	Devengado	Pagado
E. Intereses, Comisiones y Gastos de la Deuda (E=E1+E2)	0	0	0
E1. Intereses, Comisiones y Gastos de la Deuda con Gasto No Etiquetado	0	0	0
E2. Intereses, Comisiones y Gastos de la Deuda con Gasto Etiquetado	0	0	0
IV. Balance Primario (IV=III+E)	0	192,386,666	271,124,576

Concepto	Estimado/Aprobado	Devengado	Recaudado/Pagado
F. Financiamiento (F=F1+F2)	0	0	0
F1. Financiamiento con Fuente de Pago de Ingresos de Libre Disposición	0	0	0
F2. Financiamiento con Fuente de Pago de Transferencias Federales Etiquetadas	0	0	0
G. Amortización de la Deuda (G=G1+G2)	0	0	0
G1. Amortización de la Deuda Pública con Gasto No Etiquetado	0	0	0
G2. Amortización de la Deuda Pública con Gasto Etiquetado	0	0	0
A3. Financiamiento Neto (A3=F-G)	0	0	0




Universidad Veracruzana


UNIVERSIDAD VERACRUZANA (a)
Balance Presupuestario - LDF
Del 01 de enero al 31 de diciembre de 2018 (b)
(PESOS)

Concepto	Estimado/Aprobado	Devengado	Recaudado/Pagado
A1. Ingresos de Libre Disposición	623,750,000	409,269,080	409,377,225
A3.1 Financiamiento Neto con Fuente de Pago de Ingresos de Libre Disposición (A3.1=F1-G1)	0	0	0
F1. Financiamiento con Fuente de Pago de Ingresos de Libre Disposición	0	0	0
G1. Amortización de la Deuda Pública con Gasto No Etiquetado	0	0	0
B1. Gasto No Etiquetado (sin incluir Amortización de la Deuda Pública)	623,750,000	325,970,167	311,987,707
C1. Remanentes de Ingresos de Libre Disposición aplicados en el periodo	0	247,613,876	0
V. Balance Presupuestario de Recursos Disponibles (V=A1+A3.1-B1+C1)	0	330,912,789	97,389,518
VI. Balance Presupuestario de Recursos Disponibles sin Financiamiento Neto (VI=V-A3.1)	0	330,912,789	97,389,518

Concepto	Estimado/Aprobado	Devengado	Recaudado/Pagado
A2. Transferencias Federales Etiquetadas	6,290,332,362	5,347,113,606	5,341,643,784
A3.2 Financiamiento Neto con Fuente de Pago de Transferencias Federales Etiquetadas (A3.2=F2-G2)	0	0	0
F2. Financiamiento con Fuente de Pago de Transferencias Federales Etiquetadas	0	0	0
G2. Amortización de la Deuda Pública con Gasto Etiquetado	0	0	0
B2. Gasto Etiquetado (sin incluir Amortización de la Deuda Pública)	6,290,332,362	5,238,025,853	5,167,908,725
C2. Remanentes de Transferencias Federales Etiquetadas aplicados en el periodo	0	1,752,127,020	327,222,283
VII. Balance Presupuestario de Recursos Etiquetados (VII=A2+A3.2-B2+C2)	0	1,861,214,774	500,957,342
VIII. Balance Presupuestario de Recursos Etiquetados sin Financiamiento Neto (VIII=VII-A3.2)	0	1,861,214,774	500,957,342

Nota: El Recurso Federal Etiquetado considera recursos autorizados por la Federación y el Estado, formalizados a través de Convenios de Apoyo Financiero.


C.P. MARTHA I. LECHUGA HERNÁNDEZ
DIRECTORA DE PRESUPUESTOS


MTRO. SALVADOR F. TAPIA SPINOSO
SECRETARIO DE ADMÓN. Y FINANZAS


C.P. EVANGELINA MURCIA VILLAGÓMEZ
DIRECTORA GRAL. DE REC. FINANCIEROS




Universidad Veracruzana


UNIVERSIDAD VERACRUZANA (a)
Estado Analítico de Ingresos Detallado - LDF
Del 01 de enero al 31 de diciembre de 2018 (b)
(PESOS)

CONCEPTO (c)	Ingreso					Diferencia (e)
	Estimado (d)	Ampliaciones / (Reducciones)	Modificado	Devengado	Recaudado	
Transferencias Federales Etiquetadas						
A. Aportaciones (A=a1+a2+a3+a4+a5+a6+a7+a8)	-	-	-	-	-	-
a1) Fondo de Aportaciones para la Nómina Educativa y Gasto Operativo	-	-	-	-	-	-
a2) Fondo de Aportaciones para los Servicios de Salud	-	-	-	-	-	-
a3) Fondo de Aportaciones para la Infraestructura Social	-	-	-	-	-	-
a4) Fondo de Aportaciones para el Fortalecimiento de los Municipios y de las Demarcaciones Territoriales del Distrito Federal	-	-	-	-	-	-
a5) Fondo de Aportaciones Múltiples	-	-	-	-	-	-
a6) Fondo de Aportaciones para la Educación Tecnológica y de Adultos	-	-	-	-	-	-
a7) Fondo de Aportaciones para la Seguridad Pública de los Estados y del D.F.	-	-	-	-	-	-
a8) Fondo de Aportaciones para el Fortalecimiento de las Entidades Federativas	-	-	-	-	-	-
B. Convenios (B=b1+b2+b3+b4)	-	10,698,317	10,698,317	7,440,162	7,440,162	7,440,162
b1) Convenios de Protección Social en Salud	-	-	-	-	-	-
b2) Convenios de Descentralización	-	-	-	-	-	-
b3) Convenios de Reasignación	-	-	-	-	-	-
b4) Otros Convenios y Subsidios	-	10,698,317	10,698,317	7,440,162	7,440,162	7,440,162
C. Fondos Distintos de Aportaciones (C=c1+c2)	-	-	-	-	-	-
c1) Fondo para Entidades Federativas y Municipios Productores de Hidrocarburos	-	-	-	-	-	-
c2) Fondo Minero	-	-	-	-	-	-
D. Transferencias, Asignaciones, Subsidios y Subvenciones, y Pensiones y Jubilaciones	6,290,332,362	496,020,389	5,794,311,973	5,339,673,444	5,661,425,906	628,906,456
E. Otras Transferencias Federales Etiquetadas	-	-	-	-	-	-
II. Total de Transferencias Federales Etiquetadas (II=A+B+C+D+E)	6,290,332,362	485,322,072	5,805,010,290	5,347,113,606	5,668,866,067	621,466,295
III. Ingresos Derivados de Financiamientos (III=A)						
A. Ingresos Derivados de Financiamientos	-	-	-	-	-	-
IV. Total de Ingresos (IV=I+II+III)	6,914,082,362	237,790,118	6,676,292,244	5,756,382,686	6,078,243,292	835,839,070
Datos Informativos						
1. Ingresos Derivados de Financiamientos con Fuente de Pago de Ingresos de Libre Disposición	-	-	-	-	-	-
2. Ingresos Derivados de Financiamientos con Fuente de Pago de Transferencias Federales Etiquetadas	-	-	-	-	-	-
3. Ingresos Derivados de Financiamientos (3=1+2)	-	-	-	-	-	-

Nota: El Recurso Federal Etiquetado considera recursos autorizados por la Federación y el Estado, formalizados a través de Convenios de Apoyo Financiero. Las transferencias consideran los productos generados por las cuentas bancarias.


 C.P. MARTHA I. LECHUGA HERNÁNDEZ
 DIRECTORA DE PRESUPUESTOS


 MPRO. SALVADOR F. TAPIA SPINOSO
 SECRETARIO DE ADMÓN. Y FINANZAS


 C.P. EVANGELINA MURCIA VILLAGÓMEZ
 DIRECTORA GRAL. DE REC. FINANCIEROS



Universidad Veracruzana

UNIVERSIDAD VERACRUZANA (a)
Estado Analítico del Ejercicio del Presupuesto de Egresos Detallado - LDF
Clasificación por Objeto del Gasto (Capítulo y Concepto)
Del 01 de enero al 31 de diciembre de 2018 (b)
(PESOS)

CONCEPTO (c)	Egresos					Subejercicio (e)
	Aprobado (d)	Ampliaciones / (Reducciones)	Modificado	Devengado	Pagado	
I. Gasto No Etiquetado (I=A+B+C+D+E+F+G+H+I)	623,750,000	247,531,954	871,281,954	325,970,167	311,987,707	545,311,787
A. Servicios Personales (A=a1+a2+a3+a4+a5+a6+a7)	26,644,090	2,078,923	28,723,012	27,211,149	27,206,041	1,511,863
a1) Remuneraciones al Personal de Carácter Permanente	0	0	0	0	0	0
a2) Remuneraciones al Personal de Carácter Transitorio	21,693,048	159,118	21,852,166	20,462,147	20,457,039	1,390,019
a3) Remuneraciones Adicionales y Especiales	151,042	1,786,656	1,937,698	1,819,531	1,819,531	118,167
a4) Seguridad Social	0	1,214,790	1,214,790	1,214,790	1,214,790	0
a5) Otras Prestaciones Sociales y Económicas	3,300,000	-1,081,641	2,218,359	2,214,682	2,214,682	3,677
a6) Previsiones	0	0	0	0	0	0
a7) Pago de Estímulos a Servidores Públicos	1,500,000	-0	1,500,000	1,500,000	1,500,000	0
B. Materiales y Suministros (B=b1+b2+b3+b4+b5+b6+b7+b8+b9)	55,056,698	65,406,468	120,463,166	28,809,049	25,808,014	91,654,118
b1) Materiales de Administración, Emisión de Documentos y Artículos Oficiales	31,600,406	36,628,164	68,228,570	10,942,532	9,628,278	57,286,038
b2) Alimentos y Utensilios	510,000	3,382,618	3,892,618	1,143,894	973,948	2,748,724
b3) Materias Primas y Materiales de Producción y Comercialización	0	0	0	0	0	0
b4) Materiales y Artículos de Construcción y de Reparación	35,000	12,374,852	12,409,852	4,061,960	3,682,197	8,347,892
b5) Productos Químicos, Farmacéuticos y de Laboratorio	201,000	22,265,776	22,466,776	8,640,494	7,824,094	13,826,282
b6) Combustibles, Lubricantes y Aditivos	165,000	3,136,374	3,301,374	1,842,798	1,699,525	1,458,576
b7) Vestuario, Blancos, Prendas de Protección y Artículos Deportivos	0	4,283,904	4,283,904	764,192	667,426	3,519,712
b8) Materiales y Suministros Para Seguridad	0	0	0	0	0	0
b9) Herramientas, Refacciones y Accesorios Menores	22,545,292	-16,665,219	5,880,073	1,413,179	1,332,547	4,466,894
C. Servicios Generales (C=c1+c2+c3+c4+c5+c6+c7+c8+c9)	325,298,104	168,029,172	493,327,276	176,582,243	168,656,718	316,745,032
c1) Servicios Básicos	256,000	1,543,710	1,799,710	678,125	645,922	1,121,585
c2) Servicios de Arrendamiento	70,000	22,496,137	22,566,137	12,540,694	10,970,238	10,025,442
c3) Servicios Profesionales, Científicos, Técnicos y Otros Servicios	146,811,031	-42,598,785	104,212,246	69,822,236	69,247,579	34,390,010
c4) Servicios Financieros, Bancarios y Comerciales	4,000,000	10,607,026	14,607,026	4,630,124	4,595,768	9,976,902
c5) Servicios de Instalación, Reparación, Mantenimiento y Conservación	169,288,207	69,979,032	239,267,239	40,306,910	37,450,508	198,960,328
c6) Servicios de Comunicación Social y Publicidad	0	483,722	483,722	87,018	83,386	396,704
c7) Servicios de Traslado y Viáticos	1,822,866	79,241,681	81,064,547	28,611,158	27,212,009	52,453,389
c8) Servicios Oficiales	550,000	20,754,438	21,304,438	12,540,909	11,086,237	8,763,529
c9) Otros Servicios Generales	2,500,000	5,522,214	8,022,214	7,365,070	7,365,070	657,144
D. Transferencias, Asignaciones, Subsidios y Otras Ayudas (D=d1+d2+d3+d4+d5+d6+d7+d8+d9)	36,733,821	2,388,418	39,122,239	39,122,239	39,122,239	0
d1) Transferencias Internas y Asignaciones al Sector Público	0	0	0	0	0	0
d2) Transferencias al Resto del Sector Público	0	0	0	0	0	0
d3) Subsidios y Subvenciones	0	0	0	0	0	0
d4) Ayudas Sociales	36,733,821	2,388,418	39,122,239	39,122,239	39,122,239	0
d5) Pensiones y Jubilaciones	0	0	0	0	0	0
d6) Transferencias a Fideicomisos, Mandatos y Otros Análogos	0	0	0	0	0	0
d7) Transferencias a la Seguridad Social	0	0	0	0	0	0
d8) Donativos	0	0	0	0	0	0
d9) Transferencias al Exterior	0	0	0	0	0	0



Universidad Veracruzana

UNIVERSIDAD VERACRUZANA (a)
Estado Analítico del Ejercicio del Presupuesto de Egresos Detallado - LDF
Clasificación por Objeto del Gasto (Capítulo y Concepto)
Del 01 de enero al 31 de diciembre de 2018 (b)
(PESOS)

CONCEPTO (c)	Egresos					Subejercicio (e)
	Aprobado (d)	Ampliaciones / (Reducciones)	Modificado	Devengado	Pagado	
E. Bienes Muebles, Inmuebles e Intangibles (E=e1+c2+c3+e4+e5+e6+c7+e8+e9)	138,471,786	-4,614,761	133,857,025	45,650,615	42,812,337	88,206,410
e1) Mobiliario y Equipo de Administración	62,260,327	-4,443,861	57,816,465	19,700,385	18,926,963	38,116,080
e2) Mobiliario y Equipo Educativo y Recreativo	0	14,754,346	14,754,346	4,541,995	4,094,673	10,212,350
e3) Equipo e Instrumental Médico y de Laboratorio	59,020,181	-28,964,745	30,055,436	7,346,006	6,897,992	22,709,429
e4) Vehículos y Equipo de Transporte	0	6,328,932	6,328,932	4,331,480	4,331,480	1,997,452
e5) Equipo de Defensa y Seguridad	0	0	0	0	0	0
e6) Maquinaria, Otros Equipos y Herramientas	6,350,346	14,437,863	20,788,209	7,191,190	6,036,677	13,597,020
e7) Activos Biológicos	0	0	0	0	0	0
e8) Bienes Inmuebles	0	0	0	0	0	0
e9) Activos Intangibles	10,840,932	-6,727,295	4,113,638	2,539,559	2,524,553	1,574,078
F. Inversión Pública (F=f1+f2+f3)	41,545,502	-2,182,501	39,363,001	8,594,871	8,382,357	30,768,129
f1) Obra Pública en Bienes de Dominio Público	0	0	0	0	0	0
f2) Obra Pública en Bienes Propios	41,545,502	-2,182,501	39,363,001	8,594,871	8,382,357	30,768,129
f3) Proyectos Productivos y Acciones de Fomento	0	0	0	0	0	0
G. Inversiones Financieras y Otras Provisiones (G=g1+g2+g3+g4+g5+g6+g7)	0	0	0	0	0	0
g1) Inversiones Para el Fomento de Actividades Productivas	0	0	0	0	0	0
g2) Acciones y Participaciones de Capital	0	0	0	0	0	0
g3) Compra de Títulos y Valores	0	0	0	0	0	0
g4) Concesión de Préstamos	0	0	0	0	0	0
g5) Inversiones en Fideicomisos, Mandatos y Otros Análogos Fideicomiso de Desastres Naturales (Informativo)	0	0	0	0	0	0
g6) Otras Inversiones Financieras	0	0	0	0	0	0
g7) Provisiones para Contingencias y Otras Erogaciones Especiales	0	0	0	0	0	0
H. Participaciones y Aportaciones (H=h1+h2+h3)	-0	16,426,235	16,426,235	0	0	16,426,235
h1) Participaciones	0	0	0	0	0	0
h2) Aportaciones	0	0	0	0	0	0
h3) Convenios	-0	16,426,235	16,426,235	0	0	16,426,235
I. Deuda Pública (I=i1+i2+i3+i4+i5+i6+i7)	0	0	0	0	0	0
i1) Amortización de la Deuda Pública	0	0	0	0	0	0
i2) Intereses de la Deuda Pública	0	0	0	0	0	0
i3) Comisiones de la Deuda Pública	0	0	0	0	0	0
i4) Gastos de la Deuda Pública	0	0	0	0	0	0
i5) Costo por Coberturas	0	0	0	0	0	0
i6) Apoyos Financieros	0	0	0	0	0	0
i7) Adeudos de Ejercicios Fiscales Anteriores (ADEFAS)	0	0	0	0	0	0
II. Gasto Etiquetado (II=A+B+C+D+E+F+G+H+I)	6,290,332,362	-485,322,072	5,805,010,290	5,238,025,853	5,167,908,725	566,984,437
A. Servicios Personales (A=a1+a2+a3+a4+a5+a6+a7)	5,016,957,308	-195,889,312	4,821,067,997	4,805,807,328	4,749,915,483	15,260,669
a1) Remuneraciones al Personal de Carácter Permanente	1,633,938,460	-60,208,667	1,573,729,793	1,573,686,418	1,573,591,226	43,375
a2) Remuneraciones al Personal de Carácter Transitorio	181,798,864	-60,115,380	121,683,484	114,032,799	113,955,299	7,650,685
a3) Remuneraciones Adicionales y Especiales	584,541,405	-25,229,572	559,311,833	558,673,349	557,455,777	638,484
a4) Seguridad Social	726,775,440	3,128,990	729,904,430	729,382,430	706,951,754	522,000
a5) Otras Prestaciones Sociales y Económicas	1,513,856,486	-44,384,669	1,469,471,817	1,463,285,954	1,431,216,297	6,185,863



Universidad Veracruzana

UNIVERSIDAD VERACRUZANA (a)
Estado Analítico del Ejercicio del Presupuesto de Egresos Detallado - LDF
Clasificación por Objeto del Gasto (Capítulo y Concepto)
Del 01 de enero al 31 de diciembre de 2018 (b)
(PESOS)

CONCEPTO (c)	Egresos					Subejercicio (e)
	Aprobado (d)	Ampliaciones / (Reducciones)	Modificado	Devengado	Pagado	
a6) Previsiones	0	0	0	0	0	0
a7) Pago de Estímulos a Servidores Públicos	376,046,653	-9,080,014	366,966,639	366,746,377	366,745,130	220,262
B. Materiales y Suministros (B=b1+b2+b3+b4+b5+b6+b7+b8+b9)	136,949,799	-2,818,250	134,131,549	50,031,624	46,910,954	84,099,925
b1) Materiales de Administración, Emisión de Documentos y Artículos Oficiales	37,852,858	44,746,430	82,599,289	17,170,049	16,238,531	65,429,240
b2) Alimentos y Utensilios	42,261,680	-37,814,309	4,447,371	4,366,328	4,034,719	81,043
b3) Materias Primas y Materiales de Producción y Comercialización	0	0	0	0	0	0
b4) Materiales y Artículos de Construcción y de Reparación	4,432,152	10,322,836	14,754,988	4,797,890	4,312,740	9,957,098
b5) Productos Químicos, Farmacéuticos y de Laboratorio	40,777,044	-19,556,614	21,220,431	13,385,078	12,795,404	7,835,353
b6) Combustibles, Lubricantes y Aditivos	5,616,601	-581,588	5,035,013	4,770,174	4,471,990	264,839
b7) Vestuario, Blancos, Prendas de Protección y Artículos Deportivos	3,474,646	-41,947	3,432,699	3,289,773	3,024,781	142,927
b8) Materiales y Suministros Para Seguridad	0	0	0	0	0	0
b9) Herramientas, Refacciones y Accesorios Menores	2,534,817	106,941	2,641,759	2,252,333	2,032,789	389,426
C. Servicios Generales (C=c1+c2+c3+c4+c5+c6+c7+c8+c9)	642,049,603	-97,781,577	544,268,026	306,507,993	295,937,820	237,760,033
c1) Servicios Básicos	71,384,967	3,958,508	75,343,475	74,695,873	74,439,111	647,602
c2) Servicios de Arrendamiento	19,982,061	6,710,000	26,692,061	26,330,188	24,593,424	361,873
c3) Servicios Profesionales, Científicos, Técnicos y Otros Servicios	117,022,392	-37,138,954	79,883,438	69,953,733	66,482,388	9,929,704
c4) Servicios Financieros, Bancarios y Comerciales	2,210,297	13,271,410	15,481,706	1,768,670	1,704,730	13,713,036
c5) Servicios de Instalación, Reparación, Mantenimiento y Conservación	354,249,339	-94,790,906	259,458,433	55,360,032	52,999,863	204,098,401
c6) Servicios de Comunicación Social y Publicidad	3,956,041	-651,111	3,304,930	3,303,024	3,185,807	1,905
c7) Servicios de Traslado y Viáticos	64,524,225	7,047,899	71,572,124	62,816,131	60,866,604	8,755,993
c8) Servicios Oficiales	7,731,037	3,939,056	11,670,092	11,547,470	10,946,753	122,622
c9) Otros Servicios Generales	989,245	-127,478	861,767	732,871	719,139	128,896
D. Transferencias, Asignaciones, Subsidios y Otras Ayudas (D=d1+d2+d3+d4+d5+d6+d7+d8+d9)	0	0	0	0	0	0
d1) Transferencias Internas y Asignaciones al Sector Público	0	0	0	0	0	0
d2) Transferencias al Resto del Sector Público	0	0	0	0	0	0
d3) Subsidios y Subvenciones	0	0	0	0	0	0
d4) Ayudas Sociales	0	0	0	0	0	0
d5) Pensiones y Jubilaciones	0	0	0	0	0	0
d6) Transferencias a Fideicomisos, Mandatos y Otros Análogos	0	0	0	0	0	0
d7) Transferencias a la Seguridad Social	0	0	0	0	0	0
d8) Donativos	0	0	0	0	0	0
d9) Transferencias al Exterior	0	0	0	0	0	0
E. Bienes Muebles, Inmuebles e Intangibles (E=e1+e2+e3+e4+e5+e6+e7+e8+e9)	218,166,215	-85,329,437	132,836,778	40,557,560	40,302,770	92,279,217
e1) Mobiliario y Equipo de Administración	146,792,485	-104,999,192	41,793,293	26,253,396	26,235,048	15,539,897
e2) Mobiliario y Equipo Educativo y Recreativo	0	4,819,164	4,819,164	2,785,085	2,785,085	2,034,078
e3) Equipo e Instrumental Médico y de Laboratorio	64,173,730	-51,474,141	12,699,589	6,141,554	5,915,087	6,558,035
e4) Vehículos y Equipo de Transporte	0	0	0	0	0	0
e5) Equipo de Defensa y Seguridad	0	0	0	0	0	0
e6) Maquinaria, Otros Equipos y Herramientas	7,200,000	62,520,412	69,720,412	2,487,556	2,477,580	67,232,855
e7) Activos Biológicos	0	20,000	20,000	19,900	19,900	100
e8) Bienes Inmuebles	0	0	0	0	0	0
e9) Activos Intangibles	0	3,784,321	3,784,321	2,870,069	2,870,069	914,252



Universidad Veracruzana

UNIVERSIDAD VERACRUZANA (a)
Estado Analítico del Ejercicio del Presupuesto de Egresos Detallado - LDF
Clasificación por Objeto del Gasto (Capítulo y Concepto)
Del 01 de enero al 31 de diciembre de 2018 (b)
(PESOS)

CONCEPTO (c)	Egresos					Subejercicio (e)
	Aprobado (d)	Ampliaciones / Reducciones	Modificado	Devengado	Pagado	
F. Inversión Pública (F=f1+f2+f3)	276,209,437	-103,503,497	172,705,940	35,121,347	34,841,699	137,584,594
f1) Obra Pública en Bienes de Dominio Público	0	0	0	0	0	0
f2) Obra Pública en Bienes Propios	276,209,437	-103,503,497	172,705,940	35,121,347	34,841,699	137,584,594
f3) Proyectos Productivos y Acciones de Fomento	0	0	0	0	0	0
G. Inversiones Financieras y Otras Provisiones (G=g1+g2+g3+g4+g5+g6+g7)	0	0	0	0	0	0
g1) Inversiones Para el Fomento de Actividades Productivas	0	0	0	0	0	0
g2) Acciones y Participaciones de Capital	0	0	0	0	0	0
g3) Compra de Títulos y Valores	0	0	0	0	0	0
g4) Concesión de Préstamos	0	0	0	0	0	0
g5) Inversiones en Fideicomisos, Mandatos y Otros Análogos Fideicomiso de Desastres Naturales (Informativo)	0	0	0	0	0	0
g6) Otras Inversiones Financieras	0	0	0	0	0	0
g7) Provisiones para Contingencias y Otras Erogaciones Especiales	0	0	0	0	0	0
H. Participaciones y Aportaciones (H=h1+h2+h3)	0	0	0	0	0	0
h1) Participaciones	0	0	0	0	0	0
h2) Aportaciones	0	0	0	0	0	0
h3) Convenios	0	0	0	0	0	0
I. Deuda Pública (I=i1+i2+i3+i4+i5+i6+i7)	0	0	0	0	0	0
i1) Amortización de la Deuda Pública	0	0	0	0	0	0
i2) Intereses de la Deuda Pública	0	0	0	0	0	0
i3) Comisiones de la Deuda Pública	0	0	0	0	0	0
i4) Gastos de la Deuda Pública	0	0	0	0	0	0
i5) Costo por Coberturas	0	0	0	0	0	0
i6) Apoyos Financieros	0	0	0	0	0	0
i7) Adeudos de Ejercicios Fiscales Anteriores (ADEFAS)	0	0	0	0	0	0
III. Total de Egresos (III=I+II)	6,914,082,362	-237,790,118	6,676,292,244	5,563,996,020	5,479,896,432	1,112,296,224

Nota: El gasto etiquetado considera recursos autorizados por la Federación y el Estado, formalizados a través de Convenios de Apoyo Financiero.

C.P. MARTHA L. LECHUGA HERNÁNDEZ
 DIRECTORA DE PRESUPUESTOS

MTR. SALVADOR F. TAPIA SPINOSO
 SECRETARIO DE ADMÓN. Y FINANZAS

C.P. EVANGELINA MURCIA VILLAGÓMEZ
 DIRECTORA GRAL. DE REC. FINANCIEROS



Universidad Veracruzana

UNIVERSIDAD VERACRUZANA (a)
Estado Analítico del Ejercicio del Presupuesto de Egresos Detallado - LDF
Clasificación Administrativa
Del 01 de enero al 31 de diciembre de 2018 (b)
(PESOS)

CONCEPTO (c)	Egresos					Subejercicio (e)
	Aprobado (d)	Ampliaciones / (Reducciones)	Modificado	Devengado	Pagado	
I. Gasto No Etiquetado (I=A+B+C+D+E+F+G+H)	623,750,000	247,531,954	871,281,954	325,970,167	311,987,707	545,311,787
A. Universidad Veracruzana	623,750,000	247,531,954	871,281,954	325,970,167	311,987,707	545,311,787
B. Dependencia o Unidad Administrativa 2	0	0	0	0	0	0
C. Dependencia o Unidad Administrativa 3	0	0	0	0	0	0
D. Dependencia o Unidad Administrativa 4	0	0	0	0	0	0
E. Dependencia o Unidad Administrativa 5	0	0	0	0	0	0
F. Dependencia o Unidad Administrativa 6	0	0	0	0	0	0
G. Dependencia o Unidad Administrativa 7	0	0	0	0	0	0
H. Dependencia o Unidad Administrativa xx	0	0	0	0	0	0
II. Gasto Etiquetado (II=A+B+C+D+E+F+G+H)	6,290,332,362	-485,322,072	5,805,010,290	5,238,025,853	5,167,908,725	566,984,437
A. Universidad Veracruzana	6,290,332,362	-485,322,072	5,805,010,290	5,238,025,853	5,167,908,725	566,984,437
B. Dependencia o Unidad Administrativa 2	0	0	0	0	0	0
C. Dependencia o Unidad Administrativa 3	0	0	0	0	0	0
D. Dependencia o Unidad Administrativa 4	0	0	0	0	0	0
E. Dependencia o Unidad Administrativa 5	0	0	0	0	0	0
F. Dependencia o Unidad Administrativa 6	0	0	0	0	0	0
G. Dependencia o Unidad Administrativa 7	0	0	0	0	0	0
H. Dependencia o Unidad Administrativa xx	0	0	0	0	0	0
III. Total de Egresos (III=I+II)	6,914,082,362	-237,790,118	6,676,292,244	5,563,996,020	5,479,896,432	1,112,296,224

Nota: El gasto etiquetado considera recursos autorizados por la Federación y el Estado, formalizados a través de Convenios de Apoyo Financiero.

C.P. MARTHA I. LECHUGA HERNÁNDEZ
 DIRECTORA DE PRESUPUESTOS

MTRO. SALVADOR F. TAPIA SPINOSO
 SECRETARIO DE ADMÓN. Y FINANZAS

C.P. EVANGELINA-MURCIA VILLAGÓMEZ
 DIRECTORA GRAL. DE REC. FINANCIEROS




Universidad Veracruzana

UNIVERSIDAD VERACRUZANA (a)
Estado Analítico del Ejercicio del Presupuesto de Egresos Detallado - LDF
Clasificación Funcional (Finalidad y Función)
Del 01 de enero al 31 de diciembre de 2018 (b)
(PESOS)

CONCEPTO (c)	Egresos					Subejercicio (e)
	Aprobado (d)	Ampliaciones / (Reducciones)	Modificado	Devengado	Pagado	
a6) Seguridad Nacional	0.00	0.00	0.00	0.00	0.00	0.00
a7) Asuntos de Orden Público y de Seguridad Interior	0.00	0.00	0.00	0.00	0.00	0.00
a8) Otros Servicios Generales	0.00	0.00	0.00	0.00	0.00	0.00
B. Desarrollo Social (B=b1+b2+b3+b4+b5+b6+b7)	6,290,332,362.00	-485,322,072.39	5,805,010,289.61	5,238,025,852.75	5,167,908,725.34	566,984,436.86
b1) Protección Ambiental	0.00	0.00	0.00	0.00	0.00	0.00
b2) Vivienda y Servicios a la Comunidad	0.00	0.00	0.00	0.00	0.00	0.00
b3) Salud	0.00	0.00	0.00	0.00	0.00	0.00
b4) Recreación, Cultura y Otras Manifestaciones Sociales	0.00	0.00	0.00	0.00	0.00	0.00
b5) Educación	6,290,332,362.00	-485,322,072.39	5,805,010,289.61	5,238,025,852.75	5,167,908,725.34	566,984,436.86
b6) Protección Social	0.00	0.00	0.00	0.00	0.00	0.00
b7) Otros Asuntos Sociales	0.00	0.00	0.00	0.00	0.00	0.00
C. Desarrollo Económico (C=c1+c2+c3+c4+c5+c6+c7+c8+c9)	0.00	0.00	0.00	0.00	0.00	0.00
c1) Asuntos Económicos, Comerciales y Laborales en General	0.00	0.00	0.00	0.00	0.00	0.00
c2) Agropecuaria, Silvicultura, Pesca y Caza	0.00	0.00	0.00	0.00	0.00	0.00
c3) Combustibles y Energía	0.00	0.00	0.00	0.00	0.00	0.00
c4) Minería, Manufacturas y Construcción	0.00	0.00	0.00	0.00	0.00	0.00
c5) Transporte	0.00	0.00	0.00	0.00	0.00	0.00
c6) Comunicaciones	0.00	0.00	0.00	0.00	0.00	0.00
c7) Turismo	0.00	0.00	0.00	0.00	0.00	0.00
c8) Ciencia, Tecnología e Innovación	0.00	0.00	0.00	0.00	0.00	0.00
c9) Otras Industrias y Otros Asuntos Económicos	0.00	0.00	0.00	0.00	0.00	0.00
D. Otras No Clasificadas en Funciones Anteriores (D=d1+d2+d3+d4)	0.00	0.00	0.00	0.00	0.00	0.00
d1) Transacciones de la Deuda Pública / Costo Financiero de la Deuda	0.00	0.00	0.00	0.00	0.00	0.00
d2) Transferencias, Participaciones y Aportaciones Entre Diferentes Niveles y Órdenes de Gobierno	0.00	0.00	0.00	0.00	0.00	0.00
d3) Saneamiento del Sistema Financiero	0.00	0.00	0.00	0.00	0.00	0.00
d4) Adeudos de Ejercicios Fiscales Anteriores	0.00	0.00	0.00	0.00	0.00	0.00
III. Total de Egresos (III=I+II)	6,914,082,362.00	-237,790,118.32	6,676,292,243.68	5,563,996,019.70	5,479,896,432.25	1,112,296,223.98

Nota: El gasto etiquetado considera recursos autorizados por la Federación y el Estado, formalizados a través de Convenios de Apoyo Financiero.


 C.P. MARTHA I. LECHUGA HERNÁNDEZ
 DIRECTORA DE PRESUPUESTOS


 MTR. SALVADOR F. TAPIA SPINOSO
 SECRETARIO DE ADMÓN. Y FINANZAS


 C.P. EVANGELINA MURCIA VILLAGÓMEZ
 DIRECTORA GRAL. DE REC. FINANCIEROS



Universidad Veracruzana

UNIVERSIDAD VERACRUZANA (a)
Estado Analítico del Ejercicio del Presupuesto de Egresos Detallado - LDF
Clasificación de Servicios Personales por Categoría
Del 01 de enero al 31 de diciembre de 2018 (b)
(PESOS)

CONCEPTO (c)	Egresos					Subejercicio (e)
	Aprobado (d)	Ampliaciones / (Reducciones)	Modificado	Devengado	Pagado	
I. Gasto No Etiquetado (I=A+B+C+D+E+F)	26,644,090	2,078,923	28,723,012	27,211,149	27,206,041	1,511,863
A. Personal Administrativo y de Servicio Público	26,644,090	2,078,923	28,723,012	27,211,149	27,206,041	1,511,863
B. Magisterio	0	0	0	0	0	0
C. Servicios de Salud (C=c1+c2)	0	0	0	0	0	0
c1) Personal Administrativo	0	0	0	0	0	0
c2) Personal Médico, Paramédico y afin	0	0	0	0	0	0
D. Seguridad Pública	0	0	0	0	0	0
E. Gastos asociados a la implementación de nuevas leyes federales o reformas a las mismas (E = e1 + e2)	0	0	0	0	0	0
e1) Nombre del Programa o Ley 1	0	0	0	0	0	0
e2) Nombre del Programa o Ley 2	0	0	0	0	0	0
F. Sentencias laborales definitivas	0	0	0	0	0	0
II. Gasto Etiquetado (II=A+B+C+D+E+F)	5,016,957,308	-195,889,312	4,821,067,997	4,805,807,328	4,749,915,483	15,260,669
A. Personal Administrativo y de Servicio Público	5,016,957,308	-195,889,312	4,821,067,997	4,805,807,328	4,749,915,483	15,260,669
B. Magisterio	0	0	0	0	0	0
C. Servicios de Salud (C=c1+c2)	0	0	0	0	0	0
c1) Personal Administrativo	0	0	0	0	0	0
c2) Personal Médico, Paramédico y afin	0	0	0	0	0	0
D. Seguridad Pública	0	0	0	0	0	0
E. Gastos asociados a la implementación de nuevas leyes federales o reformas a las mismas (E = e1 + e2)	0	0	0	0	0	0
e1) Nombre del Programa o Ley 1	0	0	0	0	0	0
e2) Nombre del Programa o Ley 2	0	0	0	0	0	0
F. Sentencias laborales definitivas	0	0	0	0	0	0
III. Total del Gasto en Servicios Personales (III=I+II)	5,043,601,398	-193,810,389	4,849,791,009	4,833,018,477	4,777,121,524	16,772,532

Nota: El gasto etiquetado considera recursos autorizados por la Federación y el Estado, formalizados a través de Convenios de Apoyo Financiero.

C.P. MARTHA I. LECHUGA HERNÁNDEZ
 DIRECTORA DE PRESUPUESTOS

MTR. SALVADOR F. TAPIA SPINOSO
 SECRETARIO DE ADMÓN. Y FINANZAS

C.P. EVANGELINA MURCIA VILLAGÓMEZ
 DIRECTORA GRAL. DE REC. FINANCIEROS



UNIVERSIDAD VERACRUZANA
Informe sobre Estudios Actuariales - LDF

	Pensiones y jubilaciones	Salud	Riesgos de trabajo	Invalidez y vida	Otras prestaciones sociales
<p>Tipos de Sistema Prestación laboral o Fondo general para trabajadores del estado o municipio Beneficio definido, Contribución definida o Mixto</p> <p>Población afiliada Activos Edad máxima Edad mínima Edad promedio Pensionados y Jubilados Edad máxima Edad mínima Edad promedio Beneficiarios Promedio de años de servicio (trabajadores activos) Aportación individual al plan de pensión como % del salario Aportación del ente público al plan de pensión como % del salario Crecimiento esperado de los pensionados y jubilados (como %) Crecimiento esperado de los activos (como %) Edad de Jubilación o Pensión Esperanza de vida</p> <p>Ingresos del Fondo Ingresos Anuales al Fondo de Pensiones</p> <p>Nómina anual Activos Pensionados y Jubilados Beneficiarios de Pensionados y Jubilados</p> <p>Monto mensual por pensión Máximo Mínimo Promedio</p> <p>Monto de la reserva</p> <p>Valor presente de las obligaciones Pensiones y Jubilaciones en curso de pago Generación actual</p>					



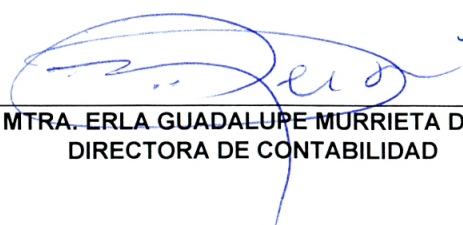
UNIVERSIDAD VERACRUZANA
Informe sobre Estudios Actuariales - LDF

	Pensiones y jubilaciones	Salud	Riesgos de trabajo	Invalidez y vida	Otras prestaciones sociales
Generaciones futuras Valor presente de las contribuciones asociadas a los sueldos futuros de cotización X% Generación actual Generaciones futuras Valor presente de aportaciones futuras Generación actual Generaciones futuras Otros ingresos Déficit/superávit actuarial Generación actual Generaciones futuras Periodo de suficiencia Año de descapitalización Tasa de rendimiento Estudio actuarial Año de elaboración del estudio actuarial Empresa que elaboró el estudio actuarial					

NO APLICA.



MTRO. SALVADOR FRANCISCO TAPIA SPINOSO
SECRETARIO DE ADMINISTRACIÓN Y FINANZAS



MTRA. ERLA GUADALUPE MURRIETA DÍAZ
DIRECTORA DE CONTABILIDAD



C.P. EVANGELINA MURCIA VILLAGÓMEZ
DIRECTORA GRAL. DE RECURSOS FINANCIEROS

ANEXO 3

"GUÍA DE CUMPLIMIENTO DE LA LEY DE DISCIPLINA FINANCIERA DE LAS ENTIDADES FEDERATIVAS Y LOS MUNICIPIOS"

UNIVERSIDAD VERACRUZANA							
Guía de Cumplimiento de la Ley de Disciplina Financiera de las Entidades Federativas y Municipios							
Del 1 de enero al 31 de diciembre de 2018 (b)							
Indicadores de Observancia (c)	Implementación			Resultado		Fundamento (h)	Comentarios (i)
	SI Mecanismo de Verificación (d)		NO Fecha estimada de cumplimiento (e)	Monto o valor (f)	Unidad (pesos/porcentaje) (g)		
INDICADORES PRESUPUESTARIOS							
A. INDICADORES CUANTITATIVOS							
1 Balance Presupuestario Sostenible (j)							
a.	Propuesto	Iniciativa de Ley de Ingresos y Proyecto de Presupuesto de Egresos			6,290,332,362	pesos	Art. 6 y 19 de la LDF
b.	Aprobado	Ley de Ingresos y Presupuesto de Egresos			5,805,010,290	pesos	Art. 6 y 19 de la LDF
c.	Ejercido	Cuenta Pública / Formato 4 LDF			5,238,025,853	pesos	Art. 6 y 19 de la LDF
2 Balance Presupuestario de Recursos Disponibles Sostenible (k)							
a.	Propuesto	Iniciativa de Ley de Ingresos y Proyecto de Presupuesto de Egresos			623,750,000	pesos	Art. 6 y 19 de la LDF
b.	Aprobado	Ley de Ingresos y Presupuesto de Egresos			871,281,954	pesos	Art. 6 y 19 de la LDF
c.	Ejercido	Cuenta Pública / Formato 4 LDF			325,970,167	pesos	Art. 6 y 19 de la LDF
3 Financiamiento Neto dentro del Techo de Financiamiento Neto (l)							
a.	Propuesto	Iniciativa de Ley de Ingresos			0	pesos	Art. 6, 19 y 46 de la LDF
b.	Aprobado	Ley de Ingresos			0	pesos	Art. 6, 19 y 46 de la LDF
c.	Ejercido	Cuenta Pública / Formato 4 LDF			0	pesos	Art. 6, 19 y 46 de la LDF
4 Recursos destinados a la atención de desastres naturales							
a. Asignación al fideicomiso para desastres naturales (m)							
	a.1 Aprobado	Reporte Trim. Formato 6 a)			0	pesos	Art. 9 de la LDF
	a.2 Pagado	Cuenta Pública / Formato 6 a)			0	pesos	Art. 9 de la LDF
b.	Aportación promedio realizada por la Entidad Federativa durante los 5 ejercicios previos, para infraestructura dañada por desastres naturales (n)	Autorizaciones de recursos aprobados por el FONDEN			0	pesos	Art. 9 de la LDF
c.	Saldo del fideicomiso para desastres naturales (o)	Cuenta Pública / Auxillar de Cuentas			0	pesos	Art. 9 de la LDF
d.	Costo promedio de los últimos 5 ejercicios de la reconstrucción de infraestructura dañada por desastres naturales (p)	Autorizaciones de recursos aprobados por el FONDEN			0	pesos	Art. 9 de la LDF
5 Techo para servicios personales (q)							
a.	Asignación en el Presupuesto de Egresos	Reporte Trim. Formato 6 d)			4,849,791,009	pesos	Art. 10 y 21 de la LDF
b.	Ejercido	Reporte Trim. Formato 6 d)			4,833,018,477	pesos	Art. 13 fracc. V y 21 de la LDF
6 Previsiones de gasto para compromisos de pago derivados de APPs (r)							
a.	Asignación en el Presupuesto de Egresos	Presupuesto de Egresos			0	pesos	Art. 11 y 21 de la LDF


UNIVERSIDAD VERACRUZANA
Guía de Cumplimiento de la Ley de Disciplina Financiera de las Entidades Federativas y Municipios
Del 1 de enero al 31 de diciembre de 2018 (b)


Indicadores de Observancia (c)	Implementación		Resultado		Fundamento (h)	Comentarios (i)
	SI	NO	Monto o valor (f)	Unidad (pesos/porcentaje) (g)		
	Mecanismo de Verificación (d)	Fecha estimada de cumplimiento (e)				
7 Techo de ADEFAS para el ejercicio fiscal (s)						
a. <i>Propuesto</i>	Proyecto de Presupuesto de Egresos		0	pesos	Art. 12 y 20 de la LDF	
b. <i>Aprobado</i>	Reporte Trim. Formato 6 a)		0	pesos	Art. 12 y 20 de la LDF	
c. <i>Ejercido</i>	Cuenta Pública / Formato 6 a)		0	pesos	Art. 12 y 20 de la LDF	
B. INDICADORES CUALITATIVOS						
1 Iniciativa de Ley de Ingresos y Proyecto de Presupuesto de Egresos						
a. <i>Objetivos anuales, estrategias y metas para el ejercicio fiscal (t)</i>	Iniciativa de Ley de Ingresos y Proyecto de Presupuesto de Egresos				Art. 5 y 18 de la LDF	
b. <i>Proyecciones de ejercicios posteriores (u)</i>	Iniciativa de Ley de Ingresos y Proyecto de Presupuesto de Egresos / Formatos 7 a) y b)		2019 - \$6,829,603,573 2020 - \$7,056,512,098 2021 - \$7,221,784,033 2022 - \$7,475,035,778 2023 - \$7,740,069,872	pesos	Art. 5 y 18 de la LDF	
c. <i>Descripción de riesgos relevantes y propuestas de acción para enfrentarlos (v)</i>	Iniciativa de Ley de Ingresos y Proyecto de Presupuesto de Egresos				Art. 5 y 18 de la LDF	
d. <i>Resultados de ejercicios fiscales anteriores y el ejercicio fiscal en cuestión (w)</i>	Iniciativa de Ley de Ingresos y Proyecto de Presupuesto de Egresos / Formatos 7 c) y d)		INGRESO: 2012 - \$4,658,711,707 2013 - \$4,744,368,060 2014 - \$5,068,025,180 2015 - \$5,263,027,330 2016 - \$5,221,016,220 2017 - \$5,065,405,414 EGRESO: 2012 - \$4,492,304,359 2013 - \$4,761,681,184 2014 - \$4,770,274,910 2015 - \$5,023,250,330 2016 - \$5,223,571,210 2017 - \$5,202,368,122	pesos	Art. 5 y 18 de la LDF	
e. <i>Estudio actuarial de las pensiones de sus trabajadores (x)</i>	Proyecto de Presupuesto de Egresos / Formato 8		N/A		Art. 5 y 18 de la LDF	
2 Balance Presupuestario de Recursos Disponibles, en caso de ser negativo						
a. <i>Razones excepcionales que justifican el Balance Presupuestario de Recursos Disponibles negativo (y)</i>	Iniciativa de Ley de Ingresos o Proyecto de Presupuesto de Egresos				Art. 6 y 19 de la LDF	
b. <i>Fuente de recursos para cubrir el Balance Presupuestario de Recursos Disponibles negativo (z)</i>	Iniciativa de Ley de Ingresos o Proyecto de Presupuesto de Egresos				Art. 6 y 19 de la LDF	
c. <i>Número de ejercicios fiscales y acciones necesarias para cubrir el Balance Presupuestario de Recursos Disponibles negativo (aa)</i>	Iniciativa de Ley de Ingresos o Proyecto de Presupuesto de Egresos				Art. 6 y 19 de la LDF	
d. <i>Informes Trimestrales sobre el avance de las acciones para recuperar el Balance Presupuestario de Recursos Disponibles (bb)</i>	Reporte Trim. y Cuenta Pública				Art. 6 y 19 de la LDF	
3 Servicios Personales						
a. <i>Remuneraciones de los servidores públicos (cc)</i>	Proyecto de Presupuesto		5,043,601,398		Art. 10 y 21 de la LDF	
b. <i>Previsiones salariales y económicas para cubrir incrementos salariales, creación de plazas y otros (dd)</i>	Proyecto de Presupuesto		0		Art. 10 y 21 de la LDF	

UNIVERSIDAD VERACRUZANA
Guía de Cumplimiento de la Ley de Disciplina Financiera de las Entidades Federativas y Municipios
Del 1 de enero al 31 de diciembre de 2018 (b)

Indicadores de Observancia (c)	Implementación			Resultado		Fundamento (h)	Comentarios (i)
	SI	NO		Monto o valor (f)	Unidad (pesos/porcentaje) (g)		
	Mecanismo de Verificación (d)	Fecha estimada de cumplimiento (e)					
INDICADORES DEL EJERCICIO PRESUPUESTARIO							
A. INDICADORES CUANTITATIVOS							
1 Ingresos Excedentes derivados de Ingresos de Libre Disposición							
a.	Monto de Ingresos Excedentes derivados de ILD (ee)	Cuenta Pública / Formato 5			214,372,775	pesos	Art. 14 y 21 de la LDF
b.	Monto de Ingresos Excedentes derivados de ILD destinados al fin del A.14, fracción I de la LDF (ff)	Cuenta Pública			0	pesos	Art. 14 y 21 de la LDF
c.	Monto de Ingresos Excedentes derivados de ILD destinados al fin del A.14, fracción II, a) de la LDF (gg)	Cuenta Pública			0	pesos	Art. 14 y 21 de la LDF
d.	Monto de Ingresos Excedentes derivados de ILD destinados al fin del A.14, fracción II, b) de la LDF (hh)	Cuenta Pública			0	pesos	Art. 14 y 21 de la LDF
e.	Monto de Ingresos Excedentes derivados de ILD destinados al fin del artículo noveno transitorio de la LDF (ii)				0	pesos	Art. Noveno Transitorio de la LDF
B. INDICADORES CUALITATIVOS							
1	Análisis Costo-Beneficio para programas o proyectos de inversión mayores a 10 millones de UDIS (jj)	Página de internet de la Secretaría de Finanzas o Tesorería Municipal					Art. 13 frac. III y 21 de la LDF
2	Análisis de conveniencia y análisis de transferencia de riesgos de los proyectos APPs (kk)	Página de internet de la Secretaría de Finanzas o Tesorería Municipal					Art. 13 frac. III y 21 de la LDF
3	Identificación de población objetivo, destino y temporalidad de subsidios (ll)	Página de internet de la Secretaría de Finanzas o Tesorería Municipal					Art. 13 frac. VII y 21 de la LDF
INDICADORES DE LA DEUDA PÚBLICA							
A. INDICADORES CUANTITATIVOS							
1 Obligaciones a Corto Plazo							
a.	Límite de Obligaciones a Corto Plazo (mm)				0	pesos	Art. 30 frac. I de la LDF
b.	Obligaciones a Corto Plazo (nn)				0	pesos	Art. 30 frac. I de la LDF


C.P. MARTHA I. LECHUGA HERNÁNDEZ
DIRECTORA DE PRESUPUESTOS


MTRO. SALVADOR F. TAPIA SPINOSO
SECRETARIO DE ADMÓN. Y FINANZAS


C.P. EVANGELINA MURCIA VILLAGÓMEZ
DIRECTORA GRAL. DE REC. FINANCIEROS