




CUENTA PÚBLICA 2018
Universidad Veracruzana
Estado Analítico del Ejercicio del Presupuesto de Egresos
Clasificación por Objeto del Gasto (Capítulo y Concepto)
Del 01 de Enero al 31 de Diciembre de 2018
(En Pesos)


Concepto	Egresos					Subejercicio 6 = (3 - 4)
	Aprobado	Ampliaciones/ (Reducciones)	Modificado	Devengado	Pagado	
	1	2	3 = (1 + 2)	4	5	
Servicios Personales	5,043,601,398	-193,810,389	4,849,791,009	4,833,018,477	4,777,121,524	16,772,532
Remuneraciones al Personal de Carácter Permanente	1,633,938,460	-60,208,667	1,573,729,793	1,573,686,418	1,573,591,226	43,375
Remuneraciones al Personal de Carácter Transitorio	203,491,912	-59,956,262	143,535,650	134,494,946	134,412,338	9,040,704
Remuneraciones Adicionales y Especiales	584,692,447	-23,442,916	561,249,531	560,492,880	559,275,308	756,651
Seguridad Social	726,775,440	4,343,780	731,119,220	730,597,220	708,166,544	522,000
Otras Prestaciones Sociales y Económicas	1,517,156,486	-45,466,310	1,471,690,176	1,465,500,636	1,433,430,979	6,189,540
Previsiones	0	0	0	0	0	0
Pago de Estímulos a Servidores Públicos	377,546,653	-9,080,014	368,466,639	368,246,379	368,245,130	220,262
Materiales y Suministros	192,006,497	62,588,218	254,594,715	78,840,673	72,718,968	175,754,042
Materiales de Administración, Emisión de Documentos y Artículos Oficiales	69,453,264	81,374,594	150,827,859	28,112,581	25,866,809	122,715,278
Alimentos y Utensilios	42,771,680	-34,431,691	8,339,989	5,510,222	5,008,667	2,829,767
Materias Primas y Materiales de Producción y Comercialización	0	0	0	0	0	0
Materiales y Artículos de Construcción y de Reparación	4,467,152	22,697,688	27,164,840	8,859,850	7,994,937	18,304,990
Productos Químicos, Farmacéuticos y de Laboratorio	40,978,044	2,709,162	43,687,206	22,025,572	20,619,498	21,661,634
Combustibles, Lubricantes y Aditivos	5,781,601	2,554,786	8,336,387	6,612,972	6,171,515	1,723,415
Vestuario, Blancos, Prendas de Protección y Artículos Deportivos	3,474,646	4,241,957	7,716,603	4,053,965	3,692,207	3,662,639
Materiales y Suministros Para Seguridad	0	0	0	0	0	0
Herramientas, Refacciones y Accesorios Menores	25,080,109	-16,558,278	8,521,831	3,665,512	3,365,336	4,856,320
Servicios Generales	967,347,706	70,247,595	1,037,595,302	483,090,237	464,594,538	554,505,065
Servicios Básicos	71,640,967	5,502,218	77,143,185	75,373,998	75,085,033	1,769,188
Servicios de Arrendamiento	20,052,061	29,206,137	49,258,198	38,870,882	35,563,663	10,387,315
Servicios Profesionales, Científicos, Técnicos y Otros Servicios	263,833,423	-79,737,740	184,095,683	139,775,969	135,729,967	44,319,714
Servicios Financieros, Bancarios y Comerciales	6,210,297	23,878,435	30,088,732	6,398,794	6,300,498	23,689,938
Servicios de Instalación, Reparación, Mantenimiento y Conservación	523,537,545	-24,811,874	498,725,671	95,666,942	90,450,372	403,058,729
Servicios de Comunicación Social y Publicidad	3,956,041	-167,390	3,788,651	3,390,042	3,269,192	398,609
Servicios de Traslado y Viáticos	66,347,091	86,289,580	152,636,671	91,427,289	88,078,613	61,209,381
Servicios Oficiales	8,281,037	24,693,493	32,974,530	24,088,379	22,032,990	8,886,151
Otros Servicios Generales	3,489,245	5,394,736	8,883,981	8,097,941	8,084,209	786,040
Transferencias, Asignaciones, Subsidios y Otras Ayudas	36,733,821	2,388,418	39,122,239	39,122,239	39,122,239	0
Transferencias Internas y Asignaciones al Sector Público	0	0	0	0	0	0
Transferencias al Resto del Sector Público	0	0	0	0	0	0
Subsidios y Subvenciones	0	0	0	0	0	0
Ayudas Sociales	36,733,821	2,388,418	39,122,239	39,122,239	39,122,239	0
Pensiones y Jubilaciones	0	0	0	0	0	0
Transferencias a Fideicomisos, Mandatos y Otros Análogos	0	0	0	0	0	0
Transferencias a la Seguridad Social	0	0	0	0	0	0
Donativos	0	0	0	0	0	0
Transferencias al Exterior	0	0	0	0	0	0




CUENTA PÚBLICA 2018
Universidad Veracruzana
Estado Analítico del Ejercicio del Presupuesto de Egresos
Clasificación por Objeto del Gasto (Capítulo y Concepto)
Del 01 de Enero al 31 de Diciembre de 2018
(En Pesos)

Concepto	Egresos					Subejercicio 6 = (3 - 4)
	Aprobado	Ampliaciones/ (Reducciones)	Modificado	Devengado	Pagado	
	1	2	3 = (1 + 2)	4	5	
Bienes Muebles, Inmuebles e Intangibles	356,638,001	-89,944,198	266,693,802	86,208,176	83,115,107	180,485,627
Mobiliario y Equipo de Administración	209,052,812	-109,443,054	99,609,758	45,953,781	45,162,010	53,655,977
Mobiliario y Equipo Educativo y Recreativo	0	19,573,509	19,573,509	7,327,081	6,879,758	12,246,428
Equipo e Instrumental Médico y de Laboratorio	123,193,911	-80,438,887	42,755,024	13,487,560	12,813,079	29,267,465
Vehículos y Equipo de Transporte	0	6,328,932	6,328,932	4,331,480	4,331,480	1,997,452
Equipo de Defensa y Seguridad	0	0	0	0	0	0
Maquinaria, Otros Equipos y Herramientas	13,550,346	76,958,275	90,508,621	9,678,746	8,514,257	80,829,875
Activos Biológicos	0	20,000	20,000	19,900	19,900	100
Bienes Inmuebles	0	0	0	0	0	0
Activos Intangibles	10,840,932	-2,942,974	7,897,959	5,409,628	5,394,622	2,488,330
Inversión Pública	317,754,939	-105,685,998	212,068,941	43,716,218	43,224,056	168,352,723
Obra Pública en Bienes de Dominio Público	0	0	0	0	0	0
Obra Pública en Bienes Propios	317,754,939	-105,685,998	212,068,941	43,716,218	43,224,056	168,352,723
Proyectos Productivos y Acciones de Fomento	0	0	0	0	0	0
Inversiones Financieras y Otras Provisiones	0	0	0	0	0	0
Inversiones Para el Fomento de Actividades Productivas	0	0	0	0	0	0
Acciones y Participaciones de Capital	0	0	0	0	0	0
Compra de Títulos y Valores	0	0	0	0	0	0
Concesión de Préstamos	0	0	0	0	0	0
Inversiones en Fideicomisos, Mandatos y Otros Análogos	0	0	0	0	0	0
Otras Inversiones Financieras	0	0	0	0	0	0
Provisiones para Contingencias y Otras Erogaciones Especiales	0	0	0	0	0	0
Participaciones y Aportaciones	0	16,426,235	16,426,235	0	0	16,426,235
Participaciones	0	0	0	0	0	0
Aportaciones	0	0	0	0	0	0
Convenios	0	16,426,235	16,426,235	0	0	16,426,235
Deuda Pública	0	0	0	0	0	0
Amortización de la Deuda Pública	0	0	0	0	0	0
Intereses de la Deuda Pública	0	0	0	0	0	0
Comisiones de la Deuda Pública	0	0	0	0	0	0
Gastos de la Deuda Pública	0	0	0	0	0	0
Costo por Coberturas	0	0	0	0	0	0
Apoyos Financieros	0	0	0	0	0	0
Adeudos de Ejercicios Fiscales Anteriores (Adefas)	0	0	0	0	0	0
Total del Gasto	6,914,082,362	-237,790,118	6,676,292,244	5,563,996,020	5,479,896,432	1,112,296,224


 C.P. MARTHA I. LECHUGA HERNÁNDEZ
 DIRECTORA DE PRESUPUESTOS


 MTR. SALVADOR F. TAPIA SPINOSO
 SECRETARIO DE ADMÓN. Y FINANZAS


 C.P. EVANGELINA MURCIA VILLAGÓMEZ
 DIRECTORA GRAL. DE REC. FINANCIEROS