



Universidad Veracruzana

UNIVERSIDAD VERACRUZANA
INDICADORES FINANCIEROS CLASIFICACIÓN POR OBJETO DE GASTO
PORCENTAJE DE AVANCE AL PERIODO RESPECTO AL PRESUPUESTO ANUAL
CON RESPECTO AL PRESUPUESTO DE EGRESOS APROBADO
Del 01 de enero al 31 de diciembre de 2018
CONSOLIDADO
(EN PESOS)

CONCEPTO	PRESUPUESTO DE EGRESOS APROBADO	DEVENGADO		PAGADO	
		MONTO	%	MONTO	%
Servicios personales	5,043,601,398	4,833,018,477	95.82	4,777,121,524	94.72
Remuneraciones al personal de carácter permanente	1,633,938,460	1,573,686,418	96.31	1,573,591,226	96.31
Remuneraciones al personal de carácter transitorio	203,491,912	134,494,946	66.09	134,412,338	66.05
Remuneraciones adicionales y especiales	584,692,447	560,492,880	95.86	559,275,308	95.65
Seguridad social	726,775,440	730,597,220	100.53	708,166,544	97.44
Otras prestaciones sociales y económicas	1,517,156,486	1,465,500,636	96.60	1,433,430,979	94.48
Previsiones	0	0	0.00	0	0.00
Pago de estímulos a servidores públicos	377,546,653	368,246,377	97.54	368,245,130	97.54
Materiales y suministros	192,006,497	78,840,673	41.06	72,718,968	37.87
Materiales de administración, emisión de documentos y artículos oficiales	69,453,264	28,112,581	40.48	25,866,809	37.24
Alimentos y utensilios	42,771,680	5,510,222	12.88	5,008,667	11.71
Materias primas y materiales de producción y comercialización	0	0	0.00	0	0.00
Materiales y artículos de construcción y de reparación	4,467,152	8,859,850	198.33	7,994,937	178.97
Productos químicos, farmacéuticos y de laboratorio	40,978,044	22,025,572	53.75	20,619,498	50.32
Combustibles, lubricantes y aditivos	5,781,601	6,612,972	114.38	6,171,515	106.74
Vestuario, blancos, prendas de protección y artículos deportivos	3,474,646	4,053,965	116.67	3,692,207	106.26
Materiales y suministros para seguridad	0	0	0.00	0	0.00
Herramientas, refacciones y accesorios menores	25,080,109	3,665,512	14.62	3,365,336	13.42
Servicios generales	967,347,706	483,090,237	49.94	464,594,538	48.03
Servicios básicos	71,640,967	75,373,998	105.21	75,085,033	104.81
Servicios de arrendamiento	20,052,061	38,870,882	193.85	35,563,663	177.36
Servicios profesionales, científicos, técnicos y otros servicios	263,833,423	139,775,969	52.98	135,729,967	51.45
Servicios financieros, bancarios y comerciales	6,210,297	6,398,794	103.04	6,300,498	101.45
Servicios de instalación, reparación, mantenimiento y conservación	523,537,545	95,666,942	18.27	90,450,372	17.28
Servicios de comunicación social y publicidad	3,956,041	3,390,042	85.69	3,269,192	82.64
Servicios de traslado y viáticos	66,347,091	91,427,289	137.80	88,078,613	132.75
Servicios oficiales	8,281,037	24,088,379	290.89	22,032,990	266.07
Otros servicios generales	3,489,245	8,097,941	232.08	8,084,209	231.69

UNIVERSIDAD VERACRUZANA

INDICADORES FINANCIEROS CLASIFICACIÓN POR OBJETO DE GASTO
PORCENTAJE DE AVANCE AL PERIODO RESPECTO AL PRESUPUESTO ANUAL
CON RESPECTO AL PRESUPUESTO DE EGRESOS APROBADO

Del 01 de enero al 31 de diciembre de 2018

CONSOLIDADO

(EN PESOS)



Universidad Veracruzana

CONCEPTO	PRESUPUESTO DE EGRESOS APROBADO	DEVENGADO		PAGADO	
		MONTO	%	MONTO	%
Transferencias, asignaciones, subsidios y otras ayudas	36,733,821	39,122,239	106.50	39,122,239	106.50
Transferencias internas y asignaciones al sector público	0	0	0.00	0	0.00
Transferencias al resto del sector público	0	0	0.00	0	0.00
Subsidios y subvenciones	0	0	0.00	0	0.00
Ayudas sociales	36,733,821	39,122,239	106.50	39,122,239	106.50
Pensiones y jubilaciones	0	0	0.00	0	0.00
Transferencias a fideicomisos, mandatos y otros análogos	0	0	0.00	0	0.00
Transferencias a la seguridad social	0	0	0.00	0	0.00
Donativos	0	0	0.00	0	0.00
Transferencias al exterior	0	0	0.00	0	0.00
Bienes muebles, inmuebles e intangibles	356,638,001	86,208,176	24.17	83,115,107	23.31
Mobiliario y equipo de administración	209,052,812	45,953,781	21.98	45,162,010	21.60
Mobiliario y equipo educacional y recreativo	0	7,327,081	100.00	6,879,758	100.00
Equipo e instrumental medico y de laboratorio	123,193,911	13,487,560	10.95	12,813,079	10.40
Vehículos y equipo de transporte	0	4,331,480	100.00	4,331,480	100.00
Equipo de defensa y seguridad	0	0	0.00	0	0.00
Maquinaria, otros equipos y herramientas	13,550,346	9,678,746	71.43	8,514,257	62.83
Activos biológicos	0	19,900	100.00	19,900	100.00
Bienes inmuebles	0	0	0.00	0	0.00
Activos intangibles	10,840,932	5,409,628	49.90	5,394,622	49.76
Inversión pública	317,754,939	43,716,218	13.76	43,224,056	13.60
Obra pública en bienes de dominio público	0	0	0.00	0	0.00
Obra pública en bienes propios	317,754,939	43,716,218	13.76	43,224,056	13.60
Proyectos productivos y acciones de fomento	0	0	0.00	0	0.00
Inversiones financieras y otras provisiones	0	0	0.00	0	0.00
Inversiones para el fomento de actividades productivas	0	0	0.00	0	0.00
Acciones y participaciones de capital	0	0	0.00	0	0.00
Compra de títulos y valores	0	0	0.00	0	0.00
Concesión de préstamos	0	0	0.00	0	0.00
Inversiones en fideicomisos, mandatos y otros análogos	0	0	0.00	0	0.00
Otras inversiones financieras	0	0	0.00	0	0.00
Provisiones para contingencias y otras erogaciones especiales	0	0	0.00	0	0.00
Participaciones y aportaciones	0	0	0.00	0	0.00
Participaciones	0	0	0.00	0	0.00




Universidad Veracruzana

UNIVERSIDAD VERACRUZANA
INDICADORES FINANCIEROS CLASIFICACIÓN POR OBJETO DE GASTO
PORCENTAJE DE AVANCE AL PERIODO RESPECTO AL PRESUPUESTO ANUAL
CON RESPECTO AL PRESUPUESTO DE EGRESOS APROBADO
Del 01 de enero al 31 de diciembre de 2018
CONSOLIDADO
(EN PESOS)

CONCEPTO	PRESUPUESTO DE EGRESOS APROBADO	DEVENGADO		PAGADO	
		MONTO	%	MONTO	%
Aportaciones	0	0	0.00	0	0.00
Convenios	0	0	0.00	0	0.00
Deuda pública	0	0	0.00	0	0.00
Amortización de la deuda pública	0	0	0.00	0	0.00
Intereses de la deuda pública	0	0	0.00	0	0.00
Comisiones de la deuda pública	0	0	0.00	0	0.00
Gastos de la deuda pública	0	0	0.00	0	0.00
Costo por coberturas	0	0	0.00	0	0.00
Apoyos financieros	0	0	0.00	0	0.00
Adeudos de ejercicios fiscales anteriores (adefas)	0	0	0.00	0	0.00
Total	6,914,082,362	5,563,996,020	80.47	5,479,896,432	79.26


 C.P. MARTHA I. LECHUGA HERNÁNDEZ
 DIRECTORA DE PRESUPUESTOS


 MTRO. SALVADOR F. TAPIA SPINOSO
 SECRETARIO DE ADMÓN. Y FINANZAS


 C.P. EVANGELINA MURCIA VILLAGÓMEZ
 DIRECTORA GRAL. DE REC. FINANCIEROS



Universidad Veracruzana

UNIVERSIDAD VERACRUZANA
INDICADORES FINANCIEROS CLASIFICACIÓN POR OBJETO DE GASTO
PORCENTAJE DE AVANCE AL PERIODO RESPECTO AL PRESUPUESTO ANUAL
CON RESPECTO AL PRESUPUESTO DE EGRESOS MODIFICADO

Del 01 de enero al 31 de diciembre de 2018

CONSOLIDADO

(EN PESOS)

CONCEPTO	PRESUPUESTO DE EGRESOS MODIFICADO	DEVENGADO		PAGADO	
		MONTO	%	MONTO	%
Servicios personales	4,849,791,009	4,833,018,477	99.65	4,777,121,524	98.50
Remuneraciones al personal de carácter permanente	1,573,729,793	1,573,686,418	100.00	1,573,591,226	99.99
Remuneraciones al personal de carácter transitorio	143,535,650	134,494,946	93.70	134,412,338	93.64
Remuneraciones adicionales y especiales	561,249,531	560,492,880	99.87	559,275,308	99.65
Seguridad social	731,119,220	730,597,220	99.93	708,166,544	96.86
Otras prestaciones sociales y económicas	1,471,690,176	1,465,500,636	99.58	1,433,430,979	97.40
Previsiones	0	0	0.00	0	0.00
Pago de estímulos a servidores públicos	368,466,639	368,246,377	99.94	368,245,130	99.94
Materiales y suministros	254,594,715	78,840,673	30.97	72,718,968	28.56
Materiales de administración, emisión de documentos y artículos oficiales	150,827,859	28,112,581	18.64	25,866,809	17.15
Alimentos y utensilios	8,339,989	5,510,222	66.07	5,008,667	60.06
Materias primas y materiales de producción y comercialización	0	0	0.00	0	0.00
Materiales y artículos de construcción y de reparación	27,164,840	8,859,850	32.62	7,994,937	29.43
Productos químicos, farmacéuticos y de laboratorio	43,687,206	22,025,572	50.42	20,619,498	47.20
Combustibles, lubricantes y aditivos	8,336,387	6,612,972	79.33	6,171,515	74.03
Vestuario, blancos, prendas de protección y artículos deportivos	7,716,603	4,053,965	52.54	3,692,207	47.85
Materiales y suministros para seguridad	0	0	0.00	0	0.00
Herramientas, refacciones y accesorios menores	8,521,831	3,665,512	43.01	3,365,336	39.49
Servicios generales	1,037,595,302	483,090,237	46.56	464,594,538	44.78
Servicios básicos	77,143,185	75,373,998	97.71	75,085,033	97.33
Servicios de arrendamiento	49,258,198	38,870,882	78.91	35,563,663	72.20
Servicios profesionales, científicos, técnicos y otros servicios	184,095,683	139,775,969	75.93	135,729,967	73.73
Servicios financieros, bancarios y comerciales	30,088,732	6,398,794	21.27	6,300,498	20.94
Servicios de instalación, reparación, mantenimiento y conservación	498,725,671	95,666,942	19.18	90,450,372	18.14
Servicios de comunicación social y publicidad	3,788,651	3,390,042	89.48	3,269,192	86.29
Servicios de traslado y viáticos	152,636,671	91,427,289	59.90	88,078,613	57.70
Servicios oficiales	32,974,530	24,088,379	73.05	22,032,990	66.82
Otros servicios generales	8,883,981	8,097,941	91.15	8,084,209	91.00



Universidad Veracruzana

UNIVERSIDAD VERACRUZANA
INDICADORES FINANCIEROS CLASIFICACIÓN POR OBJETO DE GASTO
PORCENTAJE DE AVANCE AL PERIODO RESPECTO AL PRESUPUESTO ANUAL
CON RESPECTO AL PRESUPUESTO DE EGRESOS MODIFICADO

Del 01 de enero al 31 de diciembre de 2018

CONSOLIDADO

(EN PESOS)

CONCEPTO	PRESUPUESTO DE EGRESOS MODIFICADO	DEVENGADO		PAGADO	
		MONTO	%	MONTO	%
Transferencias, asignaciones, subsidios y otras ayudas	39,122,239	39,122,239	100.00	39,122,239	100.00
Transferencias internas y asignaciones al sector público	0	0	0.00	0	0.00
Transferencias al resto del sector público	0	0	0.00	0	0.00
Subsidios y subvenciones	0	0	0.00	0	0.00
Ayudas sociales	39,122,239	39,122,239	100.00	39,122,239	100.00
Pensiones y jubilaciones	0	0	0.00	0	0.00
Transferencias a fideicomisos, mandatos y otros análogos	0	0	0.00	0	0.00
Transferencias a la seguridad social	0	0	0.00	0	0.00
Donativos	0	0	0.00	0	0.00
Transferencias al exterior	0	0	0.00	0	0.00
Bienes muebles, inmuebles e intangibles	266,693,802	86,208,176	32.32	83,115,107	31.16
Mobiliario y equipo de administración	99,609,758	45,953,781	46.13	45,162,010	45.34
Mobiliario y equipo educacional y recreativo	19,573,509	7,327,081	37.43	6,879,758	35.15
Equipo e instrumental medico y de laboratorio	42,755,024	13,487,560	31.55	12,813,079	29.97
Vehículos y equipo de transporte	6,328,932	4,331,480	68.44	4,331,480	68.44
Equipo de defensa y seguridad	0	0	0.00	0	0.00
Maquinaria, otros equipos y herramientas	90,508,621	9,678,746	10.69	8,514,257	9.41
Activos biológicos	20,000	19,900	99.50	19,900	99.50
Bienes inmuebles	0	0	0.00	0	0.00
Activos intangibles	7,897,959	5,409,628	68.49	5,394,622	68.30
Inversión pública	212,068,941	43,716,218	20.61	43,224,056	20.38
Obra pública en bienes de dominio público	0	0	0.00	0	0.00
Obra pública en bienes propios	212,068,941	43,716,218	20.61	43,224,056	20.38
Proyectos productivos y acciones de fomento	0	0	0.00	0	0.00
Inversiones financieras y otras provisiones	0	0	0.00	0	0.00
Inversiones para el fomento de actividades productivas	0	0	0.00	0	0.00
Acciones y participaciones de capital	0	0	0.00	0	0.00
Compra de títulos y valores	0	0	0.00	0	0.00
Concesión de préstamos	0	0	0.00	0	0.00
Inversiones en fideicomisos, mandatos y otros análogos	0	0	0.00	0	0.00
Otras inversiones financieras	0	0	0.00	0	0.00
Provisiones para contingencias y otras erogaciones especiales	0	0	0.00	0	0.00
Participaciones y aportaciones	16,426,235	0	0.00	0	0.00
Participaciones	0	0	0.00	0	0.00
Aportaciones	0	0	0.00	0	0.00
Convenios	16,426,235	0	0.00	0	0.00



Universidad Veracruzana

UNIVERSIDAD VERACRUZANA
INDICADORES FINANCIEROS CLASIFICACIÓN POR OBJETO DE GASTO
PORCENTAJE DE AVANCE AL PERIODO RESPECTO AL PRESUPUESTO ANUAL
CON RESPECTO AL PRESUPUESTO DE EGRESOS MODIFICADO


Del 01 de enero al 31 de diciembre de 2018


CONSOLIDADO


(EN PESOS)

CONCEPTO	PRESUPUESTO DE EGRESOS MODIFICADO	DEVENGADO		PAGADO	
		MONTO	%	MONTO	%
Deuda pública	0	0	0.00	0	0.00
Amortización de la deuda pública	0	0	0.00	0	0.00
Intereses de la deuda pública	0	0	0.00	0	0.00
Comisiones de la deuda pública	0	0	0.00	0	0.00
Gastos de la deuda pública	0	0	0.00	0	0.00
Costo por coberturas	0	0	0.00	0	0.00
Apoyos financieros	0	0	0.00	0	0.00
Adeudos de ejercicios fiscales anteriores (adefas)	0	0	0.00	0	0.00
Total	6,676,292,244	5,563,996,020	83.34	5,479,896,432	82.08


 C.P. MARTHA I. LECHUGA HERNÁNDEZ
 DIRECTORA DE PRESUPUESTOS


 MTR. SALVADOR F. TAPIA SPINOSO
 SECRETARIO DE ADMÓN. Y FINANZAS


 C.P. EVANGELINA MURCIA VILLAGÓMEZ
 DIRECTORA GRAL. DE REC. FINANCIEROS



Universidad Veracruzana

UNIVERSIDAD VERACRUZANA
INDICADORES FINANCIEROS CLASIFICACIÓN POR OBJETO DE GASTO
PORCENTAJE DE AVANCE AL PERIODO RESPECTO AL MONTO CALENDARIZADO AL PERIODO
CON RESPECTO AL PRESUPUESTO DE EGRESOS APROBADO

Del 01 de enero al 31 de diciembre de 2018

CONSOLIDADO

(EN PESOS)

CONCEPTO	PRESUPUESTO DE EGRESOS APROBADO	DEVENGADO		PAGADO	
		MONTO	%	MONTO	%
Servicios personales	5,043,601,398	4,833,018,477	95.82	4,777,121,524	94.72
Remuneraciones al personal de carácter permanente	1,633,938,460	1,573,686,418	96.31	1,573,591,226	96.31
Remuneraciones al personal de carácter transitorio	203,491,912	134,494,946	66.09	134,412,338	66.05
Remuneraciones adicionales y especiales	584,692,447	560,492,880	95.86	559,275,308	95.65
Seguridad social	726,775,440	730,597,220	100.53	708,166,544	97.44
Otras prestaciones sociales y económicas	1,517,156,486	1,465,500,636	96.60	1,433,430,979	94.48
Previsiones	0	0	0.00	0	0.00
Pago de estímulos a servidores públicos	377,546,653	368,246,377	97.54	368,245,130	97.54
Materiales y suministros	192,006,497	78,840,673	41.06	72,718,968	37.87
Materiales de administración, emisión de documentos y artículos oficiales	69,453,264	28,112,581	40.48	25,866,809	37.24
Alimentos y utensilios	42,771,680	5,510,222	12.88	5,008,667	11.71
Materias primas y materiales de producción y comercialización	0	0	0.00	0	0.00
Materiales y artículos de construcción y de reparación	4,467,152	8,859,850	198.33	7,994,937	178.97
Productos químicos, farmacéuticos y de laboratorio	40,978,044	22,025,572	53.75	20,619,498	50.32
Combustibles, lubricantes y aditivos	5,781,601	6,612,972	114.38	6,171,515	106.74
Vestuario, blancos, prendas de protección y artículos deportivos	3,474,646	4,053,965	116.67	3,692,207	106.26
Materiales y suministros para seguridad	0	0	0.00	0	0.00
Herramientas, refacciones y accesorios menores	25,080,109	3,665,512	14.62	3,365,336	13.42
Servicios generales	967,347,706	483,090,237	49.94	464,594,538	48.03
Servicios básicos	71,640,967	75,373,998	105.21	75,085,033	104.81
Servicios de arrendamiento	20,052,061	38,870,882	193.85	35,563,663	177.36
Servicios profesionales, científicos, técnicos y otros servicios	263,833,423	139,775,969	52.98	135,729,967	51.45
Servicios financieros, bancarios y comerciales	6,210,297	6,398,794	103.04	6,300,498	101.45
Servicios de instalación, reparación, mantenimiento y conservación	523,537,545	95,666,942	18.27	90,450,372	17.28
Servicios de comunicación social y publicidad	3,956,041	3,390,042	85.69	3,269,192	82.64
Servicios de traslado y viáticos	66,347,091	91,427,289	137.80	88,078,613	132.75
Servicios oficiales	8,281,037	24,088,379	290.89	22,032,990	266.07
Otros servicios generales	3,489,245	8,097,941	232.08	8,084,209	231.69



UNIVERSIDAD VERACRUZANA
INDICADORES FINANCIEROS CLASIFICACIÓN POR OBJETO DE GASTO
PORCENTAJE DE AVANCE AL PERIODO RESPECTO AL MONTO CALENDARIZADO AL PERIODO
CON RESPECTO AL PRESUPUESTO DE EGRESOS APROBADO
Del 01 de enero al 31 de diciembre de 2018
CONSOLIDADO
(EN PESOS)

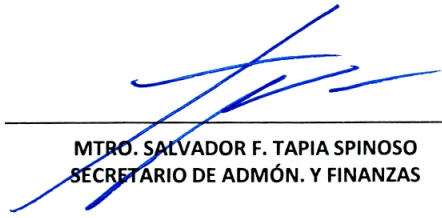
CONCEPTO	PRESUPUESTO DE EGRESOS APROBADO	DEVENGADO		PAGADO	
		MONTO	%	MONTO	%
Transferencias, asignaciones, subsidios y otras ayudas	36,733,821	39,122,239	106.50	39,122,239	106.50
Transferencias internas y asignaciones al sector público	0	0	0.00	0	0.00
Transferencias al resto del sector público	0	0	0.00	0	0.00
Subsidios y subvenciones	0	0	0.00	0	0.00
Ayudas sociales	36,733,821	39,122,239	106.50	39,122,239	106.50
Pensiones y jubilaciones	0	0	0.00	0	0.00
Transferencias a fideicomisos, mandatos y otros análogos	0	0	0.00	0	0.00
Transferencias a la seguridad social	0	0	0.00	0	0.00
Donativos	0	0	0.00	0	0.00
Transferencias al exterior	0	0	0.00	0	0.00
Bienes muebles, inmuebles e intangibles	356,638,001	86,208,176	24.17	83,115,107	23.31
Mobiliario y equipo de administración	209,052,812	45,953,781	21.98	45,162,010	21.60
Mobiliario y equipo educacional y recreativo	0	7,327,081	100.00	6,879,758	100.00
Equipo e instrumental medico y de laboratorio	123,193,911	13,487,560	10.95	12,813,079	10.40
Vehículos y equipo de transporte	0	4,331,480	100.00	4,331,480	100.00
Equipo de defensa y seguridad	0	0	0.00	0	0.00
Maquinaria, otros equipos y herramientas	13,550,346	9,678,746	71.43	8,514,257	62.83
Activos biológicos	0	19,900	100.00	19,900	100.00
Bienes inmuebles	0	0	0.00	0	0.00
Activos intangibles	10,840,932	5,409,628	49.90	5,394,622	49.76
Inversión pública	317,754,939	43,716,218	13.76	43,224,056	13.60
Obra pública en bienes de dominio público	0	0	0.00	0	0.00
Obra pública en bienes propios	317,754,939	43,716,218	13.76	43,224,056	13.60
Proyectos productivos y acciones de fomento	0	0	0.00	0	0.00
Inversiones financieras y otras provisiones	0	0	0.00	0	0.00
Inversiones para el fomento de actividades productivas	0	0	0.00	0	0.00
Acciones y participaciones de capital	0	0	0.00	0	0.00
Compra de títulos y valores	0	0	0.00	0	0.00
Concesión de préstamos	0	0	0.00	0	0.00
Inversiones en fideicomisos, mandatos y otros análogos	0	0	0.00	0	0.00
Otras inversiones financieras	0	0	0.00	0	0.00
Provisiones para contingencias y otras erogaciones especiales	0	0	0.00	0	0.00
Participaciones y aportaciones	0	0	0.00	0	0.00
Participaciones	0	0	0.00	0	0.00
Aportaciones	0	0	0.00	0	0.00
Convenios	0	0	0.00	0	0.00

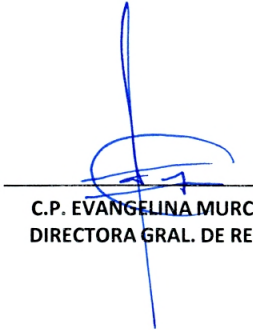


UNIVERSIDAD VERACRUZANA
INDICADORES FINANCIEROS CLASIFICACIÓN POR OBJETO DE GASTO
PORCENTAJE DE AVANCE AL PERIODO RESPECTO AL MONTO CALENDARIZADO AL PERIODO
CON RESPECTO AL PRESUPUESTO DE EGRESOS APROBADO
Del 01 de enero al 31 de diciembre de 2018
CONSOLIDADO
(EN PESOS)

CONCEPTO	PRESUPUESTO DE EGRESOS APROBADO	DEVENGADO		PAGADO	
		MONTO	%	MONTO	%
Deuda pública	0	0	0.00	0	0.00
Amortización de la deuda pública	0	0	0.00	0	0.00
Intereses de la deuda pública	0	0	0.00	0	0.00
Comisiones de la deuda pública	0	0	0.00	0	0.00
Gastos de la deuda pública	0	0	0.00	0	0.00
Costo por coberturas	0	0	0.00	0	0.00
Apoyos financieros	0	0	0.00	0	0.00
Adeudos de ejercicios fiscales anteriores (adefas)	0	0	0.00	0	0.00
Total	6,914,082,362	5,563,996,020	80.47	5,479,896,432	79.26


 C.P. MARTHA I. LECHUGA HERNÁNDEZ
 DIRECTORA DE PRESUPUESTOS


 MTRO. SALVADOR F. TAPIA SPINOSO
 SECRETARIO DE ADMÓN. Y FINANZAS


 C.P. EVANGELINA MURCIA VILLAGÓMEZ
 DIRECTORA GRAL. DE REC. FINANCIEROS



Universidad Veracruzana


UNIVERSIDAD VERACRUZANA
INDICADORES FINANCIEROS CLASIFICACIÓN POR OBJETO DE GASTO
PORCENTAJE DE AVANCE AL PERIODO RESPECTO AL MONTO CALENDARIZADO AL PERIODO
CON RESPECTO AL PRESUPUESTO DE EGRESOS MODIFICADO

Del 01 de enero al 31 de diciembre de 2018

CONSOLIDADO

(EN PESOS)

CONCEPTO	PRESUPUESTO DE EGRESOS MODIFICADO	DEVENGADO		PAGADO	
		MONTO	%	MONTO	%
Servicios personales	4,849,791,009	4,833,018,477	99.65	4,777,121,524	98.50
Remuneraciones al personal de carácter permanente	1,573,729,793	1,573,686,418	100.00	1,573,591,226	99.99
Remuneraciones al personal de carácter transitorio	143,535,650	134,494,946	93.70	134,412,338	93.64
Remuneraciones adicionales y especiales	561,249,531	560,492,880	99.87	559,275,308	99.65
Seguridad social	731,119,220	730,597,220	99.93	708,166,544	96.86
Otras prestaciones sociales y económicas	1,471,690,176	1,465,500,636	99.58	1,433,430,979	97.40
Previsiones	0	0	0.00	0	0.00
Pago de estímulos a servidores públicos	368,466,639	368,246,377	99.94	368,245,130	99.94
Materiales y suministros	254,594,715	78,840,673	30.97	72,718,968	28.56
Materiales de administración, emisión de documentos y artículos oficiales	150,827,859	28,112,581	18.64	25,866,809	17.15
Alimentos y utensilios	8,339,989	5,510,222	66.07	5,008,667	60.06
Materias primas y materiales de producción y comercialización	0	0	0.00	0	0.00
Materiales y artículos de construcción y de reparación	27,164,840	8,859,850	32.62	7,994,937	29.43
Productos químicos, farmacéuticos y de laboratorio	43,687,206	22,025,572	50.42	20,619,498	47.20
Combustibles, lubricantes y aditivos	8,336,387	6,612,972	79.33	6,171,515	74.03
Vestuario, blancos, prendas de protección y artículos deportivos	7,716,603	4,053,965	52.54	3,692,207	47.85
Materiales y suministros para seguridad	0	0	0.00	0	0.00
Herramientas, refacciones y accesorios menores	8,521,831	3,665,512	43.01	3,365,336	39.49
Servicios generales	1,037,595,302	483,090,237	46.56	464,594,538	44.78
Servicios básicos	77,143,185	75,373,998	97.71	75,085,033	97.33
Servicios de arrendamiento	49,258,198	38,870,882	78.91	35,563,663	72.20
Servicios profesionales, científicos, técnicos y otros servicios	184,095,683	139,775,969	75.93	135,729,967	73.73
Servicios financieros, bancarios y comerciales	30,088,732	6,398,794	21.27	6,300,498	20.94
Servicios de instalación, reparación, mantenimiento y conservación	498,725,671	95,666,942	19.18	90,450,372	18.14
Servicios de comunicación social y publicidad	3,788,651	3,390,042	89.48	3,269,192	86.29
Servicios de traslado y viáticos	152,636,671	91,427,289	59.90	88,078,613	57.70
Servicios oficiales	32,974,530	24,088,379	73.05	22,032,990	66.82
Otros servicios generales	8,883,981	8,097,941	91.15	8,084,209	91.00



Universidad Veracruzana

UNIVERSIDAD VERACRUZANA
INDICADORES FINANCIEROS CLASIFICACIÓN POR OBJETO DE GASTO
PORCENTAJE DE AVANCE AL PERIODO RESPECTO AL MONTO CALENDARIZADO AL PERIODO
CON RESPECTO AL PRESUPUESTO DE EGRESOS MODIFICADO

Del 01 de enero al 31 de diciembre de 2018

CONSOLIDADO
(EN PESOS)

CONCEPTO	PRESUPUESTO DE EGRESOS MODIFICADO	DEVENGADO		PAGADO	
		MONTO	%	MONTO	%
Transferencias, asignaciones, subsidios y otras ayudas	39,122,239	39,122,239	100.00	39,122,239	100.00
Transferencias internas y asignaciones al sector público	0	0	0.00	0	0.00
Transferencias al resto del sector público	0	0	0.00	0	0.00
Subsidios y subvenciones	0	0	0.00	0	0.00
Ayudas sociales	39,122,239	39,122,239	100.00	39,122,239	100.00
Pensiones y jubilaciones	0	0	0.00	0	0.00
Transferencias a fideicomisos, mandatos y otros análogos	0	0	0.00	0	0.00
Transferencias a la seguridad social	0	0	0.00	0	0.00
Donativos	0	0	0.00	0	0.00
Transferencias al exterior	0	0	0.00	0	0.00
Bienes muebles, inmuebles e intangibles	266,693,802	86,208,176	32.32	83,115,107	31.16
Mobiliario y equipo de administración	99,609,758	45,953,781	46.13	45,162,010	45.34
Mobiliario y equipo educacional y recreativo	19,573,509	7,327,081	37.43	6,879,758	35.15
Equipo e instrumental medico y de laboratorio	42,755,024	13,487,560	31.55	12,813,079	29.97
Vehículos y equipo de transporte	6,328,932	4,331,480	68.44	4,331,480	68.44
Equipo de defensa y seguridad	0	0	0.00	0	0.00
Maquinaria, otros equipos y herramientas	90,508,621	9,678,746	10.69	8,514,257	9.41
Activos biológicos	20,000	19,900	99.50	19,900	99.50
Bienes inmuebles	0	0	0.00	0	0.00
Activos intangibles	7,897,959	5,409,628	68.49	5,394,622	68.30
Inversión pública	212,068,941	43,716,218	20.61	43,224,056	20.38
Obra pública en bienes de dominio público	0	0	0.00	0	0.00
Obra pública en bienes propios	212,068,941	43,716,218	20.61	43,224,056	20.38
Proyectos productivos y acciones de fomento	0	0	0.00	0	0.00
Inversiones financieras y otras provisiones	0	0	0.00	0	0.00
Inversiones para el fomento de actividades productivas	0	0	0.00	0	0.00
Acciones y participaciones de capital	0	0	0.00	0	0.00
Compra de títulos y valores	0	0	0.00	0	0.00
Concesión de préstamos	0	0	0.00	0	0.00
Inversiones en fideicomisos, mandatos y otros análogos	0	0	0.00	0	0.00
Otras inversiones financieras	0	0	0.00	0	0.00
Provisiones para contingencias y otras erogaciones especiales	0	0	0.00	0	0.00
Participaciones y aportaciones	16,426,235	0	0.00	0	0.00
Participaciones	0	0	0.00	0	0.00
Aportaciones	0	0	0.00	0	0.00
Convenios	16,426,235	0	0.00	0	0.00




Universidad Veracruzana

UNIVERSIDAD VERACRUZANA
INDICADORES FINANCIEROS CLASIFICACIÓN POR OBJETO DE GASTO
PORCENTAJE DE AVANCE AL PERIODO RESPECTO AL MONTO CALENDARIZADO AL PERIODO
CON RESPECTO AL PRESUPUESTO DE EGRESOS MODIFICADO
Del 01 de enero al 31 de diciembre de 2018
CONSOLIDADO
(EN PESOS)

CONCEPTO	PRESUPUESTO DE EGRESOS MODIFICADO	DEVENGADO		PAGADO	
		MONTO	%	MONTO	%
Deuda pública	0	0	0.00	0	0.00
Amortización de la deuda pública	0	0	0.00	0	0.00
Intereses de la deuda pública	0	0	0.00	0	0.00
Comisiones de la deuda pública	0	0	0.00	0	0.00
Gastos de la deuda pública	0	0	0.00	0	0.00
Costo por coberturas	0	0	0.00	0	0.00
Apoyos financieros	0	0	0.00	0	0.00
Adeudos de ejercicios fiscales anteriores (adefas)	0	0	0.00	0	0.00
Total	6,676,292,244	5,563,996,020	83.34	5,479,896,432	82.08


 C.P. MARTHA I. LECHUGA HERNÁNDEZ
 DIRECTORA DE PRESUPUESTOS


 MTRO. SALVADOR F. TAPIA SPINOSO
 SECRETARIO DE ADMÓN. Y FINANZAS


 C.P. EVANGELINA MURCIA VILLAGÓMEZ
 DIRECTORA GRAL. DE REC. FINANCIEROS



Universidad Veracruzana

UNIVERSIDAD VERACRUZANA
INDICADORES FINANCIEROS CLASIFICACIÓN POR OBJETO DE GASTO
VARIACIÓN PORCENTUAL, NOMINAL Y REAL, CON RELACIÓN AL MONTO REGISTRADO EN EL MISMO PERIODO DEL AÑO ANTERIOR
Del 01 de enero al 31 de diciembre de 2018
CONSOLIDADO
(EN PESOS)

CONCEPTO	DEVENGADO					PAGADO				
	PERIODO ANTERIOR	PERIODO ACTUAL	VARIACIÓN NOMINAL	VARIACIÓN PORCENTUAL	VARIACIÓN REAL	PERIODO ANTERIOR	PERIODO ACTUAL	VARIACIÓN NOMINAL	VARIACIÓN PORCENTUAL	VARIACIÓN REAL
Servicios personales	4,602,967,454	4,833,018,477	230,051,024	5.00	33.32	4,526,957,239	4,777,121,524	250,164,285	5.53	34.00
Remuneraciones al personal de carácter permanente	1,511,102,654	1,573,686,418	62,583,764	4.14	32.24	1,510,923,183	1,573,591,226	62,668,043	4.15	32.24
Remuneraciones al personal de carácter transitorio	132,717,638	134,494,946	1,777,308	1.34	28.68	131,805,875	134,412,338	2,606,463	1.98	29.49
Remuneraciones adicionales y especiales	542,177,555	560,492,880	18,315,325	3.38	31.27	540,270,747	559,275,308	19,004,560	3.52	31.44
Seguridad social	634,677,605	730,597,220	95,919,615	15.11	46.17	606,943,094	708,166,544	101,223,450	16.68	48.16
Otras prestaciones sociales y económicas	1,430,377,901	1,465,500,636	35,122,735	2.46	30.10	1,385,105,670	1,433,430,979	48,325,309	3.49	31.41
Previsiones	0	0	0	0.00	0.00	0	0	0	0.00	0.00
Pago de estímulos a servidores públicos	351,914,100	368,246,377	16,332,277	4.64	32.87	351,908,669	368,245,130	16,336,461	4.64	32.87
Materiales y suministros	88,990,983	78,840,673	-10,150,310	-11.41	12.50	82,225,163	72,718,968	-9,506,194	-11.56	12.30
Materiales de administración, emisión de documentos y artículos oficiales	29,386,709	28,112,581	-1,274,129	-4.34	21.47	26,453,762	25,866,809	-586,953	-2.22	24.16
Alimentos y utensilios	5,937,309	5,510,222	-427,087	-7.19	17.84	5,629,147	5,008,667	-620,480	-11.02	12.98
Materias primas y materiales de producción y comercialización	0	0	0	0.00	0.00	0	0	0	0.00	0.00
Materiales y artículos de construcción y de reparación	12,640,530	8,859,850	-3,780,679	-29.91	-11.00	11,734,658	7,994,937	-3,739,721	-31.87	-13.49
Productos químicos, farmacéuticos y de laboratorio	26,949,140	22,025,572	-4,923,568	-18.27	3.78	25,271,426	20,619,498	-4,651,928	-18.41	3.60
Combustibles, lubricantes y aditivos	6,407,366	6,612,972	205,606	3.21	31.05	6,049,808	6,171,515	121,707	2.01	29.53
Vestuario, blancos, prendas de protección y artículos deportivos	4,556,273	4,053,965	-502,308	-11.02	12.98	4,281,273	3,692,207	-589,066	-13.76	9.51
Materiales y suministros para seguridad	0	0	0	0.00	0.00	0	0	0	0.00	0.00
Herramientas, refacciones y accesorios menores	3,113,657	3,665,512	551,855	17.72	49.48	2,805,089	3,365,336	560,247	19.97	52.34
Servicios generales	452,717,834	483,090,237	30,372,402	6.71	35.50	423,482,885	464,594,538	41,111,653	9.71	39.31
Servicios básicos	70,130,872	75,373,998	5,243,126	7.48	36.47	64,217,068	75,085,033	10,867,965	16.92	48.47
Servicios de arrendamiento	30,036,907	38,870,882	8,833,975	29.41	64.32	27,237,468	35,563,663	8,326,195	30.57	65.79
Servicios profesionales, científicos, técnicos y otros servicios	151,715,122	139,775,969	-11,939,152	-7.87	16.99	143,349,648	135,729,967	-7,619,682	-5.32	20.23
Servicios financieros, bancarios y comerciales	7,189,351	6,398,794	-790,557	-11.00	13.02	7,015,562	6,300,498	-715,064	-10.19	14.04
Servicios de instalación, reparación, mantenimiento y conservación	82,908,544	95,666,942	12,758,398	15.39	46.52	77,387,662	90,450,372	13,062,710	16.88	48.41
Servicios de comunicación social y publicidad	4,734,778	3,390,042	-1,344,736	-28.40	-9.09	3,969,671	3,269,192	-700,479	-17.65	4.57
Servicios de traslado y viáticos	85,292,991	91,427,289	6,134,298	7.19	36.11	81,626,252	88,078,613	6,452,362	7.90	37.02
Servicios oficiales	19,049,717	24,088,379	5,038,661	26.45	60.56	17,032,546	22,032,990	5,000,444	29.36	64.26
Otros servicios generales	1,659,552	8,097,941	6,438,389	387.96	519.60	1,647,006	8,084,209	6,437,203	390.84	523.26
Transferencias, asignaciones, subsidios y otras ayudas	38,203,591	39,122,239	918,648	2.40	30.03	36,395,883	39,122,239	2,726,356	7.49	36.49
Transferencias internas y asignaciones al sector público	0	0	0	0.00	0.00	0	0	0	0.00	0.00
Transferencias al resto del sector público	0	0	0	0.00	0.00	0	0	0	0.00	0.00
Subsidios y subvenciones	0	0	0	0.00	0.00	0	0	0	0.00	0.00
Ayudas sociales	38,203,591	39,122,239	918,648	2.40	30.03	36,395,883	39,122,239	2,726,356	7.49	36.49
Pensiones y jubilaciones	0	0	0	0.00	0.00	0	0	0	0.00	0.00
Transferencias a fideicomisos, mandatos y otros análogos	0	0	0	0.00	0.00	0	0	0	0.00	0.00
Transferencias a la seguridad social	0	0	0	0.00	0.00	0	0	0	0.00	0.00
Donativos	0	0	0	0.00	0.00	0	0	0	0.00	0.00
Transferencias al exterior	0	0	0	0.00	0.00	0	0	0	0.00	0.00
Bienes muebles, inmuebles e intangibles	140,433,682	86,208,176	-54,225,507	-38.61	-22.05	137,275,284	83,115,107	-54,160,177	-39.45	-23.12
Mobiliario y equipo de administración	52,568,062	45,953,781	-6,614,281	-12.58	11.00	51,795,606	45,162,010	-6,633,596	-12.81	10.72
Mobiliario y equipo educacional y recreativo	16,259,346	7,327,081	-8,932,265	-54.94	-42.78	16,038,066	6,879,758	-9,158,308	-57.10	-45.53
Equipo e instrumental médico y de laboratorio	35,344,654	13,487,560	-21,857,095	-61.84	-51.54	34,383,540	12,813,079	-21,570,461	-62.73	-52.68
Vehículos y equipo de transporte	1,888,278	4,331,480	2,443,202	129.39	191.27	1,888,278	4,331,480	2,443,202	129.39	191.27
Equipo de defensa y seguridad	0	0	0	0.00	0.00	0	0	0	0.00	0.00
Maquinaria, otros equipos y herramientas	16,017,855	9,678,746	-6,339,110	-39.58	-23.27	15,639,013	8,514,257	-7,124,755	-45.56	-30.87
Activos biológicos	25,500	19,900	-5,600	-21.96	-0.91	25,500	19,900	-5,600	-21.96	-0.91
Bienes inmuebles	0	0	0	0.00	0.00	0	0	0	0.00	0.00
Activos intangibles	18,329,987	5,409,628	-12,920,358	-70.49	-62.53	17,505,281	5,394,622	-12,110,659	-69.18	-60.87
Inversión pública	48,882,068	43,716,218	-5,165,850	-10.57	13.56	48,112,819	43,224,056	-4,888,763	-10.16	14.08
Obra pública en bienes de dominio público	0	0	0	0.00	0.00	0	0	0	0.00	0.00
Obra pública en bienes propios	48,882,068	43,716,218	-5,165,850	-10.57	13.56	48,112,819	43,224,056	-4,888,763	-10.16	14.08
Proyectos productivos y acciones de fomento	0	0	0	0.00	0.00	0	0	0	0.00	0.00





Universidad Veracruzana

UNIVERSIDAD VERACRUZANA
INDICADORES FINANCIEROS CLASIFICACIÓN POR OBJETO DE GASTO
VARIACIÓN PORCENTUAL, NOMINAL Y REAL, CON RELACIÓN AL MONTO REGISTRADO EN EL MISMO PERIODO DEL AÑO ANTERIOR
Del 01 de enero al 31 de diciembre de 2018
CONSOLIDADO
(EN PESOS)

CONCEPTO	DEVENGADO					PAGADO				
	PERIODO ANTERIOR	PERIODO ACTUAL	VARIACIÓN NOMINAL	VARIACIÓN PORCENTUAL	VARIACIÓN REAL	PERIODO ANTERIOR	PERIODO ACTUAL	VARIACIÓN NOMINAL	VARIACIÓN PORCENTUAL	VARIACIÓN REAL
Inversiones financieras y otras provisiones	0	0	0	0.00	0.00	0	0	0	0.00	0.00
Inversiones para el fomento de actividades productivas	0	0	0	0.00	0.00	0	0	0	0.00	0.00
Acciones y participaciones de capital	0	0	0	0.00	0.00	0	0	0	0.00	0.00
Compra de títulos y valores	0	0	0	0.00	0.00	0	0	0	0.00	0.00
Concesión de préstamos	0	0	0	0.00	0.00	0	0	0	0.00	0.00
Inversiones en fideicomisos, mandatos y otros análogos	0	0	0	0.00	0.00	0	0	0	0.00	0.00
Otras inversiones financieras	0	0	0	0.00	0.00	0	0	0	0.00	0.00
Provisiones para contingencias y otras erogaciones especiales	0	0	0	0.00	0.00	0	0	0	0.00	0.00
Participaciones y aportaciones	0	0	0	0.00	0.00	0	0	0	0.00	0.00
Participaciones	0	0	0	0.00	0.00	0	0	0	0.00	0.00
Aportaciones	0	0	0	0.00	0.00	0	0	0	0.00	0.00
Convenios	0	0	0	0.00	0.00	0	0	0	0.00	0.00
Deuda pública	0	0	0	0.00	0.00	0	0	0	0.00	0.00
Amortización de la deuda pública	0	0	0	0.00	0.00	0	0	0	0.00	0.00
Intereses de la deuda pública	0	0	0	0.00	0.00	0	0	0	0.00	0.00
Comisiones de la deuda pública	0	0	0	0.00	0.00	0	0	0	0.00	0.00
Gastos de la deuda pública	0	0	0	0.00	0.00	0	0	0	0.00	0.00
Costo por coberturas	0	0	0	0.00	0.00	0	0	0	0.00	0.00
Apoyos financieros	0	0	0	0.00	0.00	0	0	0	0.00	0.00
Adeudos de ejercicios fiscales anteriores (adefas)	0	0	0	0.00	0.00	0	0	0	0.00	0.00
Total	5,372,195,612	5,563,996,020	191,800,407	3.57	31.51	5,254,449,272	5,479,896,432	225,447,160	4.29	32.43


 C.P. MARTHA I. LECHUGA HERNÁNDEZ
 DIRECTORA DE PRESUPUESTOS


 MPRO. SALVADOR F. TAPIA SPINOSO
 SECRETARIO DE ADMÓN. Y FINANZAS


 C.P. EVANGELINA MURCIA VILLAGÓMEZ
 DIRECTORA GRAL. DE REC. FINANCIEROS