





Universidad Veracruzana

**UNIVERSIDAD VERACRUZANA**  
**INDICADORES FINANCIEROS CLASIFICACIÓN ADMINISTRATIVA**  
**PORCENTAJE DE AVANCE AL PERIODO RESPECTO AL PRESUPUESTO ANUAL**  
**CON RESPECTO AL PRESUPUESTO DE EGRESOS APROBADO**  
**Del 01 de enero al 31 de diciembre de 2018**  
**CONSOLIDADO**  
**(EN PESOS)**

CONCEPTO	PRESUPUESTO DE EGRESOS APROBADO	DEVENGADO		PAGADO	
		MONTO	%	MONTO	%
Sector Público De Las Entidades Federativas	6,914,082,362	5,563,996,020	80.47	5,479,896,432	79.26
Sector Público No Financiero	6,914,082,362	5,563,996,020	80.47	5,479,896,432	79.26
Gobierno General Estatal O Del Distrito Federal	6,914,082,362	5,563,996,020	80.47	5,479,896,432	79.26
Gobierno Estatal O Del Distrito Federal	6,914,082,362	5,563,996,020	80.47	5,479,896,432	79.26
Órganos Autónomos	6,914,082,362	5,563,996,020	80.47	5,479,896,432	79.26
Universidad Veracruzana	6,914,082,362	5,563,996,020	80.47	5,479,896,432	79.26
<b>Total</b>	<b>6,914,082,362</b>	<b>5,563,996,020</b>	<b>80.47</b>	<b>5,479,896,432</b>	<b>79.26</b>

  
 C.P. MARTHA I. LECHUGA HERNÁNDEZ  
 DIRECTORA DE PRESUPUESTOS

  
 MITRO SALVADOR F. TAPIA SPINOSO  
 SECRETARIO DE ADMÓN. Y FINANZAS

  
 C.P. EVANGELINA MURCIA VILLAGÓMEZ  
 DIRECTORA GRAL. DE REC. FINANCIEROS



Universidad Veracruzana


**UNIVERSIDAD VERACRUZANA**  
**INDICADORES FINANCIEROS CLASIFICACIÓN ADMINISTRATIVA**  
**PORCENTAJE DE AVANCE AL PERIODO RESPECTO AL PRESUPUESTO ANUAL**  
**CON RESPECTO AL PRESUPUESTO DE EGRESOS MODIFICADO**

Del 01 de enero al 31 de diciembre de 2018

**CONSOLIDADO**  
**(EN PESOS)**

CONCEPTO	PRESUPUESTO DE EGRESOS MODIFICADO	DEVENGADO		PAGADO	
		MONTO	%	MONTO	%
Sector Público De Las Entidades Federativas	6,676,292,244	5,563,996,020	83.34	5,479,896,432	82.08
Sector Público No Financiero	6,676,292,244	5,563,996,020	83.34	5,479,896,432	82.08
Gobierno General Estatal O Del Distrito Federal	6,676,292,244	5,563,996,020	83.34	5,479,896,432	82.08
Gobierno Estatal O Del Distrito Federal	6,676,292,244	5,563,996,020	83.34	5,479,896,432	82.08
Órganos Autónomos	6,676,292,244	5,563,996,020	83.34	5,479,896,432	82.08
Universidad Veracruzana	6,676,292,244	5,563,996,020	83.34	5,479,896,432	82.08
<b>Total</b>	<b>6,676,292,244</b>	<b>5,563,996,020</b>	<b>83.34</b>	<b>5,479,896,432</b>	<b>82.08</b>

  
 C.P. MARTH A I. LECHUGA HERNÁNDEZ  
 DIRECTORA DE PRESUPUESTOS

  
 MTRO. SALVADOR F. TAPIA SPINOSO  
 SECRETARIO DE ADMÓN. Y FINANZAS

  
 C.P. EVANGELINA MURCIA VILLAGÓMEZ  
 DIRECTORA GRAL. DE REC. FINANCIEROS



Universidad Veracruzana

**UNIVERSIDAD VERACRUZANA**  
**INDICADORES FINANCIEROS CLASIFICACIÓN ADMINISTRATIVA**  
**PORCENTAJE DE AVANCE AL PERIODO RESPECTO AL MONTO CALENDARIZADO AL PERIODO**  
**CON RESPECTO AL PRESUPUESTO DE EGRESOS APROBADO**

Del 01 de enero al 31 de diciembre de 2018

**CONSOLIDADO**  
**(EN PESOS)**

CONCEPTO	PRESUPUESTO DE EGRESOS APROBADO	DEVENGADO		PAGADO	
		MONTO	%	MONTO	%
Sector Público De Las Entidades Federativas	6,914,082,362	5,563,996,020	80.47	5,479,896,432	79.26
Sector Público No Financiero	6,914,082,362	5,563,996,020	80.47	5,479,896,432	79.26
Gobierno General Estatal O Del Distrito Federal	6,914,082,362	5,563,996,020	80.47	5,479,896,432	79.26
Gobierno Estatal O Del Distrito Federal	6,914,082,362	5,563,996,020	80.47	5,479,896,432	79.26
Órganos Autónomos	6,914,082,362	5,563,996,020	80.47	5,479,896,432	79.26
Universidad Veracruzana	6,914,082,362	5,563,996,020	80.47	5,479,896,432	79.26
<b>Total</b>	<b>6,914,082,362</b>	<b>5,563,996,020</b>	<b>80.47</b>	<b>5,479,896,432</b>	<b>79.26</b>

C.P. MARTHA I. LECHUGA HERNÁNDEZ  
DIRECTORA DE PRESUPUESTOS

MTR. SALVADOR F. TAPIA SPINOSO  
SECRETARIO DE ADMÓN. Y FINANZAS

C.P. EVANGELINA MURCIA VILLAGÓMEZ  
DIRECTORA GRAL. DE REC. FINANCIEROS



Universidad Veracruzana

**UNIVERSIDAD VERACRUZANA**  
**INDICADORES FINANCIEROS CLASIFICACIÓN ADMINISTRATIVA**  
**PORCENTAJE DE AVANCE AL PERIODO RESPECTO AL MONTO CALENDARIZADO AL PERIODO**  
**CON RESPECTO AL PRESUPUESTO DE EGRESOS MODIFICADO**

Del 01 de enero al 31 de diciembre de 2018

**CONSOLIDADO**

**(EN PESOS)**

CONCEPTO	PRESUPUESTO DE EGRESOS MODIFICADO	DEVENGADO		PAGADO	
		MONTO	%	MONTO	%
Sector Público De Las Entidades Federativas	6,676,292,244	5,563,996,020	83.34	5,479,896,432	82.08
Sector Público No Financiero	6,676,292,244	5,563,996,020	83.34	5,479,896,432	82.08
Gobierno General Estatal O Del Distrito Federal	6,676,292,244	5,563,996,020	83.34	5,479,896,432	82.08
Gobierno Estatal O Del Distrito Federal	6,676,292,244	5,563,996,020	83.34	5,479,896,432	82.08
Órganos Autónomos	6,676,292,244	5,563,996,020	83.34	5,479,896,432	82.08
Universidad Veracruzana	6,676,292,244	5,563,996,020	83.34	5,479,896,432	82.08
<b>Total</b>	<b>6,676,292,244</b>	<b>5,563,996,020</b>	<b>83.34</b>	<b>5,479,896,432</b>	<b>82.08</b>

C.P. MARTHA I. LECHUGA HERNÁNDEZ  
DIRECTORA DE PRESUPUESTOS

MTR. SALVADOR F. TAPIA SPINOSO  
SECRETARIO DE ADMÓN. Y FINANZAS

C.P. EVANGELINA MURCIA VILLAGÓMEZ  
DIRECTORA GRAL. DE REC. FINANCIEROS



**UNIVERSIDAD VERACRUZANA**  
**INDICADORES FINANCIEROS CLASIFICACIÓN ADMINISTRATIVA**  
**VARIACIÓN PORCENTUAL, NOMINAL Y REAL, CON RELACIÓN AL MONTO REGISTRADO EN EL MISMO PERIODO DEL AÑO ANTERIOR**  
**Del 01 de enero al 31 de diciembre de 2018**  
**CONSOLIDADO**  
**(EN PESOS)**

CONCEPTO	DEVENGADO					PAGADO				
	PERIODO ANTERIOR	PERIODO ACTUAL	VARIACIÓN NOMINAL	VARIACIÓN PORCENTUAL	VARIACIÓN REAL	PERIODO ANTERIOR	PERIODO ACTUAL	VARIACIÓN NOMINAL	VARIACIÓN PORCENTUAL	VARIACIÓN REAL
Sector Público De Las Entidades Federativas	5,372,195,612	5,563,996,020	191,800,407	3.57	31.51	5,254,449,272	5,479,896,432	225,447,160	4.29	32.43
Sector Público No Financiero	5,372,195,612	5,563,996,020	191,800,407	3.57	31.51	5,254,449,272	5,479,896,432	225,447,160	4.29	32.43
Gobierno General Estatal O Del Distrito Federal	5,372,195,612	5,563,996,020	191,800,407	3.57	31.51	5,254,449,272	5,479,896,432	225,447,160	4.29	32.43
Gobierno Estatal O Del Distrito Federal	5,372,195,612	5,563,996,020	191,800,407	3.57	31.51	5,254,449,272	5,479,896,432	225,447,160	4.29	32.43
Órganos Autónomos	5,372,195,612	5,563,996,020	191,800,407	3.57	31.51	5,254,449,272	5,479,896,432	225,447,160	4.29	32.43
Universidad Veracruzana	5,372,195,612	5,563,996,020	191,800,407	3.57	31.51	5,254,449,272	5,479,896,432	225,447,160	4.29	32.43
<b>Total</b>	<b>5,372,195,612</b>	<b>5,563,996,020</b>	<b>191,800,407</b>	<b>3.57</b>	<b>31.51</b>	<b>5,254,449,272</b>	<b>5,479,896,432</b>	<b>225,447,160</b>	<b>4.29</b>	<b>32.43</b>

C.P. MARTHA I. LECHUGA HERNÁNDEZ  
DIRECTORA DE PRESUPUESTOS

MTR. SALVADOR F. TAPIA SPINOSO  
SECRETARIO DE ADMÓN. Y FINANZAS

C.P. EVANGELINA MURCIA VILLAGÓMEZ  
DIRECTORA GRAL. DE REC. FINANCIEROS