



Universidad Veracruzana

UNIVERSIDAD VERACRUZANA
INDICADORES FINANCIEROS CLASIFICACIÓN FUNCIONAL (FINALIDAD - FUNCIÓN)
PORCENTAJE DE AVANCE AL PERIODO RESPECTO AL PRESUPUESTO ANUAL
CON RESPECTO AL PRESUPUESTO DE EGRESOS APROBADO

Del 01 de enero al 31 de diciembre de 2018

CONSOLIDADO
(EN PESOS)

CONCEPTO	PRESUPUESTO DE EGRESOS APROBADO	DEVENGADO		PAGADO	
		MONTO	%	MONTO	%
Desarrollo Social	6,914,082,362	5,563,996,020	80.47	5,479,896,432	79.26
Educación	6,914,082,362	5,563,996,020	80.47	5,479,896,432	79.26
Educación Media Superior	3,090,249	3,772,681	122.08	3,723,139	120.48
Educación Superior	2,751,391,975	2,213,747,583	80.46	2,169,950,033	78.87
Posgrado	2,223,667	35,814,861	1,610.62	33,799,687	1,520.00
Otros Servicios Educativos Y Actividades	4,157,376,471	3,310,660,895	79.63	3,272,423,573	78.71
Total	6,914,082,362	5,563,996,020	80.47	5,479,896,432	79.26

C.P. MARTHA I. LECHUGA HERNÁNDEZ
DIRECTORA DE PRESUPUESTOS

MTRO. SALVADOR F. TAPIA SPINOSO
SECRETARIO DE ADMÓN. Y FINANZAS

C.P. EVANGELINA MURCIA VILLAGÓMEZ
DIRECTORA GRAL. DE REC. FINANCIEROS



Universidad Veracruzana

UNIVERSIDAD VERACRUZANA
INDICADORES FINANCIEROS CLASIFICACIÓN FUNCIONAL (FINALIDAD - FUNCIÓN)
PORCENTAJE DE AVANCE AL PERIODO RESPECTO AL PRESUPUESTO ANUAL
CON RESPECTO AL PRESUPUESTO DE EGRESOS MODIFICADO

Del 01 de enero al 31 de diciembre de 2018

CONSOLIDADO
(EN PESOS)

CONCEPTO	PRESUPUESTO DE EGRESOS MODIFICADO	DEVENGADO		PAGADO	
		MONTO	%	MONTO	%
Desarrollo Social	6,676,292,244	5,563,996,020	83.34	5,479,896,432	82.08
Educación	6,676,292,244	5,563,996,020	83.34	5,479,896,432	82.08
Educación Media Superior	4,021,032	3,772,681	93.82	3,723,139	92.59
Educación Superior	2,538,062,265	2,213,747,583	87.22	2,169,950,033	85.50
Posgrado	87,120,795	35,814,861	41.11	33,799,687	38.80
Otros Servicios Educativos Y Actividades	4,047,088,152	3,310,660,895	81.80	3,272,423,573	80.86
Total	6,676,292,244	5,563,996,020	83.34	5,479,896,432	82.08

C.P. MARTHA I. LECHUGA HERNÁNDEZ
DIRECTORA DE PRESUPUESTOS

MTRO. SALVADOR F. TAPIA SPINOSO
SECRETARIO DE ADMÓN. Y FINANZAS

C.P. EVANGELINA MURCIA VILLAGÓMEZ
DIRECTORA GRAL. DE REC. FINANCIEROS



Universidad Veracruzana


UNIVERSIDAD VERACRUZANA
INDICADORES FINANCIEROS CLASIFICACIÓN FUNCIONAL (FINALIDAD - FUNCIÓN)
PORCENTAJE DE AVANCE AL PERIODO RESPECTO AL MONTO CALENDARIZADO AL PERIODO
CON RESPECTO AL PRESUPUESTO DE EGRESOS APROBADO


Del 01 de enero al 31 de diciembre de 2017


CONSOLIDADO

(EN PESOS)

CONCEPTO	PRESUPUESTO DE EGRESOS APROBADO	DEVENGADO		PAGADO	
		MONTO	%	MONTO	%
Desarrollo Social	6,914,082,362	5,563,996,020	80.47	5,479,896,432	79.26
Educación	6,914,082,362	5,563,996,020	80.47	5,479,896,432	79.26
Educación Media Superior	3,090,249	3,772,681	122.08	3,723,139	120.48
Educación Superior	2,751,391,975	2,213,747,583	80.46	2,169,950,033	78.87
Posgrado	2,223,667	35,814,861	1,610.62	33,799,687	1,520.00
Otros Servicios Educativos Y Actividades	4,157,376,471	3,310,660,895	79.63	3,272,423,573	78.71
Total	6,914,082,362	5,563,996,020	80.47	5,479,896,432	79.26


 C.P. MARTHA I. LECHUGA HERNÁNDEZ
 DIRECTORA DE PRESUPUESTOS


 MTRO. SALVADOR F. TAPIA SPINOSO
 SECRETARIO DE ADMÓN. Y FINANZAS


 C.P. EVANGELINA MURCIA VILLAGÓMEZ
 DIRECTORA GRAL. DE REC. FINANCIEROS



Universidad Veracruzana


UNIVERSIDAD VERACRUZANA
INDICADORES FINANCIEROS CLASIFICACIÓN FUNCIONAL (FINALIDAD - FUNCIÓN)
PORCENTAJE DE AVANCE AL PERIODO RESPECTO AL MONTO CALENDARIZADO AL PERIODO
CON RESPECTO AL PRESUPUESTO DE EGRESOS MODIFICADO


Del 01 de enero al 31 de diciembre de 2018

CONSOLIDADO
(EN PESOS)

CONCEPTO	PRESUPUESTO DE EGRESOS MODIFICADO	DEVENGADO		PAGADO	
		MONTO	%	MONTO	%
Desarrollo Social	6,676,292,244	5,563,996,020	83.34	5,479,896,432	82.08
Educación	6,676,292,244	5,563,996,020	83.34	5,479,896,432	82.08
Educación Media Superior	4,021,032	3,772,681	93.82	3,723,139	92.59
Educación Superior	2,538,062,265	2,213,747,583	87.22	2,169,950,033	85.50
Posgrado	87,120,795	35,814,861	41.11	33,799,687	38.80
Otros Servicios Educativos Y Actividades	4,047,088,152	3,310,660,895	81.80	3,272,423,573	80.86
Total	6,676,292,244	5,563,996,020	83.34	5,479,896,432	82.08


 C.P. MARTHA I. LECHUGA HERNÁNDEZ
 DIRECTORA DE PRESUPUESTOS


 MTRO. SALVADOR F. TAPIA SPINOSO
 SECRETARIO DE ADMÓN. Y FINANZAS


 C.P. EVANGELINA MÚRCIA VILLAGÓMEZ
 DIRECTORA GRAL. DE REC. FINANCIEROS




Universidad Veracruzana

UNIVERSIDAD VERACRUZANA
INDICADORES FINANCIEROS CLASIFICACIÓN FUNCIONAL (FINALIDAD - FUNCIÓN)
VARIACIÓN PORCENTUAL, NOMINAL Y REAL, CON RELACIÓN AL MONTO REGISTRADO EN EL MISMO PERIODO DEL AÑO ANTERIOR
 Del 01 de enero al 31 de diciembre de 2018
CONSOLIDADO
(EN PESOS)

CONCEPTO	DEVENGADO					PAGADO				
	PERIODO ANTERIOR	PERIODO ACTUAL	VARIACIÓN NOMINAL	VARIACIÓN PORCENTUAL	VARIACIÓN REAL	PERIODO ANTERIOR	PERIODO ACTUAL	VARIACIÓN NOMINAL	VARIACIÓN PORCENTUAL	VARIACIÓN REAL
Desarrollo Social	5,372,195,612	5,563,996,020	191,800,407	3.57	31.51	5,254,449,272	5,479,896,432	225,447,160	4.29	32.43
Educación	5,372,195,612	5,563,996,020	191,800,407	3.57	31.51	5,254,449,272	5,479,896,432	225,447,160	4.29	32.43
Educación Media Superior	3,304,687	3,772,681	467,994	14.16	44.96	3,265,873	3,723,139	457,266	14.00	44.76
Educación Superior	2,120,148,537	2,213,747,583	93,599,047	4.41	32.58	2,068,960,574	2,169,950,033	100,989,459	4.88	33.18
Posgrado	31,033,328	35,814,861	4,781,533	15.41	46.54	29,686,146	33,799,687	4,113,541	13.86	44.57
Otros Servicios Educativos Y Actividades	3,217,709,061	3,310,660,895	92,951,834	2.89	30.65	3,152,536,679	3,272,423,573	119,886,895	3.80	31.81
Total	5,372,195,612	5,563,996,020	191,800,407	3.57	31.51	5,254,449,272	5,479,896,432	225,447,160	4.29	32.43


 C.P. MARTHA I. LECHUGA HERNÁNDEZ
 DIRECTORA DE PRESUPUESTOS


 MTRO. SALVADOR F. TAPIA SPINOSO
 SECRETARIO DE ADMÓN. Y FINANZAS


 C.P. EVANGELINA MURCIA VILLAGÓMEZ
 DIRECTORA GRAL. DE REC. FINANCIEROS