



Universidad Veracruzana

UNIVERSIDAD VERACRUZANA
ESTADO DE SITUACIÓN FINANCIERA
AL MES DE MARZO 2017
(EN PESOS)

FWRKESF

Fecha: 26/05/2017
Hora: 09:55:48 AM
Hoja: 1

	2017	2016		2017	2016
1 ACTIVO			2 PASIVO		
11 ACTIVO CIRCULANTE			21 PASIVO CIRCULANTE		
111 EFECTIVO Y EQUIVALENTES	931,892,525.42	502,775,139.48	211 CUENTAS POR PAGAR A CTO. PLAZO	2,056,235,157.11	1,410,120,654.00
1111 EFECTIVO	0.00	0.00	2111 SERV. PERS. POR PAGAR A CTO. PLAZO	0.00	0.00
1112 BANCOS/TESORERÍA	861,818,635.50	491,521,301.96	2112 PROVEEDORES POR PAGAR A CTO. PLAZO	77,508,220.81	119,122,215.29
1114 INVERSIONES TEMPORALES(HASTA 3 MES)	69,550,889.92	11,154,837.52	2117 RET. Y CONTRIB. POR PAG.A CTO.PLAZO	1,975,247,888.13	1,285,421,642.62
1115 FONDOS CON AFECTACIÓN ESPECÍFICA	523,000.00	99,000.00	2119 OTRAS CTAS. POR PAGAR A CTO. PLAZO	3,479,048.17	5,576,796.09
112 DERECHOS A REC EFECT. O EQUIV.	2,319,350,822.26	2,267,117,789.04	219 OTROS PASIVOS A CORTO PLAZO	684,465.75	1,806,884.69
1122 CTAS. POR COBRAR A CORTO PLAZO	2,294,526,901.07	2,244,980,546.72	2191 INGRESOS POR CLASIFICAR	586,468.77	1,800,151.06
1123 DEUDORES DIV. POR COB. A CTO. PLAZO	6,032,467.34	2,661,569.50	2199 OTROS PASIVOS CIRCULANTES	97,996.98	6,733.63
1125 DEUDA POR ANT.DE LA TES.A CTO.PLAZO	4,987,769.12	5,090,946.00	TOTAL DE PASIVO CIRCULANTE	2,056,919,622.86	1,411,927,538.69
1126 PRÉST. OTORGADOS A CTO. PLAZO	13,803,684.73	14,384,726.82	22 PASIVO NO CIRCULANTE		
113 DERECHOS A RECIBIR BIENES O SERV.	33,804,170.42	42,163,085.61	222 DOCUMENTOS POR PAGAR A LARGO PLAZO	0.00	0.00
1131 ANT. PROV. ADQ.BIEN. Y PRES.SERV.CP	0.00	0.00	2229 OTROS DOCTOS. POR PAGAR LARGO PLAZO	0.00	0.00
1132 ANT.PROV.ADQ.BIENES INM.Y MUEB.A CP	0.00	0.00	TOTAL DE PASIVO NO CIRCULANTE	0.00	0.00
1134 ANT.A CONTRAT.OBRAS PÚB.CORTO PLAZO	33,804,170.42	42,163,085.61	TOTAL DE PASIVO	2,056,919,622.86	1,411,927,538.69
TOTAL DE ACTIVO CIRCULANTE	3,285,047,518.10	2,812,056,014.13	3 HACIENDA PÚBLICA/PATRIMONIO		
12 ACTIVO NO CIRCULANTE			31 HACIENDA PÚBLICA/PATRIMONIO CONTRIBUIDO		
123 BIENES INM.INFRAEST.Y CONS. EN PROC	9,237,838,013.84	9,146,530,297.45	311 APORTACIONES	0.00	0.00
1231 TERRENOS	5,861,732,402.61	5,861,732,402.61	312 DONACIONES DE CAPITAL	2,919,466,701.32	2,911,468,420.03
1233 EDIFICIOS NO HABITACIONALES	2,665,926,072.71	2,659,751,817.73	313 ACTUALIZACIÓN DE HDA PÚB/PATRIMONIO	0.00	0.00
1236 CONST EN PROC. EN BIENES PROPIOS	710,179,538.52	625,046,077.11	TOTAL DE HACIENDA PÚBLICA/PATRIMONIO CONTRIBUIDO	2,919,466,701.32	2,911,468,420.03
124 BIENES MUEBLES	1,825,660,090.23	1,748,930,453.04	32 HACIENDA PÚBLICA/PATRIMONIO GENERADO		
1241 MOB. Y EQUIPO DE ADMINISTRACIÓN	636,466,739.93	615,621,216.72	321 RESULTADO DEL EJ (AHORRO/DESAHORRO)	90,666,249.77	174,955,323.74
1242 MOB. Y EQ. EDUCACIONAL Y RECREATIVO	155,029,029.77	144,346,161.12	322 RESULTADO DE EJERCICIOS ANTERIORES	1,432,845,728.68	1,530,308,512.16
1243 EQ. E INSTRUM. MÉDICO Y DE LAB.	547,243,328.79	532,869,945.04	325 RECTIFIC. RESULTADOS EJERC. ANT.	6,235,657,449.15	6,235,519,285.04
1244 EQUIPO DE TRANSPORTE	58,015,902.37	45,725,694.91	3251 CAMBIOS EN POLÍTICAS CONTABLES	6,235,657,449.15	6,235,519,285.04
1246 MAQUINARIA, OTROS EQ. Y HERRAMIENTA	148,181,055.04	133,647,590.29	TOTAL DE HACIENDA PÚBLICA/PATRIMONIO GENERADO	7,759,169,427.60	7,940,783,120.94
1247 COLECC.OBRAS DE ARTE Y OBJ.VALIOSOS	274,642,355.88	271,837,939.43	TOTAL DE HACIENDA PÚBLICA/PATRIMONIO	10,678,636,128.92	10,852,251,540.97
1248 ACTIVOS BIOLÓGICOS	6,081,678.45	4,881,905.53	TOTAL PASIVO Y PATRIMONIO/HACIENDA PÚBLICA	12,735,555,751.78	12,264,179,079.66
125 ACTIVOS INTANGIBLES	37,205,886.03	23,672,637.00			
1251 SOFTWARE	6,612,442.21	4,649,301.34			
1252 PATENTES, MARCAS Y DERECHOS	8,320.58	8,320.58			
1254 LICENCIAS	30,585,123.24	19,015,015.08			
126 DEPRE. DETER. Y AMORT. ACUM. BIENES	-1,698,973,571.16	-1,515,788,136.70			
1261 DEPRE. ACUM. DE INMUEBLES	-371,167,830.15	-282,250,262.85			
1263 DEPRE. ACUM. MUEBLES	-1,299,157,492.29	-1,217,780,073.03			
1264 DETERIORO ACUM. DE ACTIVOS BIOLÓGIC	-3,189,363.70	-1,783,303.17			
1265 AMORTIZACIÓN ACUM DE ACTIVOS INTANG	-25,458,885.02	-13,974,497.65			
129 OTROS ACTIVOS NO CIRCULANTES	48,777,814.74	48,777,814.74			
1293 BIENES EN COMODATO	48,777,814.74	48,777,814.74			




Universidad Veracruzana

UNIVERSIDAD VERACRUZANA
ESTADO DE SITUACIÓN FINANCIERA
AL MES DE MARZO 2017
(EN PESOS)


FWRKESF

Fecha: 26/05/2017
Hora: 09:55:48 AM
Hoja: 2

1 ACTIVO		
12 ACTIVO NO CIRCULANTE		
TOTAL DE ACTIVO NO CIRCULANTE	9,450,508,233.68	9,452,123,065.53
TOTAL DE ACTIVO	<u>12,735,555,751.78</u>	<u>12,264,179,079.66</u>



MTRA. ERLA GUADALUPE MURRIETA DIAZ
DIRECTORA DE CONTABILIDAD



MTR. GERARDO GARCIA RICARDO
SECRETARIO DE ADMINISTRACIÓN Y FINANZAS



DRA. ALICIA EGUÍA CASIS
DIRECTORA GRAL. DE RECURSOS FINANCIEROS



Universidad Veracruzana

UNIVERSIDAD VERACRUZANA
ESTADO DE SITUACIÓN FINANCIERA
AL MES DE FEBRERO 2017
(EN PESOS)

FWRKESF

Fecha: 21/04/2017
Hora: 12:35:20 PM
Hoja: 1

	2017	2016		2017	2016
1 ACTIVO			2 PASIVO		
11 ACTIVO CIRCULANTE			21 PASIVO CIRCULANTE		
111 EFECTIVO Y EQUIVALENTES	972,237,506.71	343,475,459.76	211 CUENTAS POR PAGAR A CTO. PLAZO	2,030,757,664.17	1,298,506,426.17
1111 EFECTIVO	0.00	0.00	2111 SERV. PERS. POR PAGAR A CTO. PLAZO	0.00	0.00
1112 BANCOS/TESORERÍA	494,079,569.11	343,376,459.76	2112 PROVEEDORES POR PAGAR A CTO. PLAZO	99,690,775.42	126,139,378.50
1114 INVERSIONES TEMPORALES(HASTA 3 MES)	477,634,937.60	0.00	2117 RET. Y CONTRIB. POR PAG.A CTO.PLAZO	1,928,546,800.91	1,164,837,850.56
1115 FONDOS CON AFECTACIÓN ESPECÍFICA	523,000.00	99,000.00	2119 OTRAS CTAS. POR PAGAR A CTO. PLAZO	2,520,087.84	7,529,197.11
112 DERECHOS A REC EFECT. O EQUIV.	2,318,536,514.13	2,355,879,970.23	219 OTROS PASIVOS A CORTO PLAZO	710,144.00	1,491,990.23
1122 CTAS. POR COBRAR A CORTO PLAZO	2,293,094,304.90	2,333,832,385.42	2191 INGRESOS POR CLASIFICAR	612,147.02	1,484,904.60
1123 DEUDORES DIV. POR COB. A CTO. PLAZO	6,032,467.34	2,451,569.50	2199 OTROS PASIVOS CIRCULANTES	97,996.98	7,085.63
1125 DEUDA POR ANT.DE LA TES.A CTO.PLAZO	4,631,736.00	4,698,746.00	TOTAL DE PASIVO CIRCULANTE	2,031,467,808.17	1,299,998,416.40
1126 PRÉST. OTORGADOS A CTO. PLAZO	14,778,005.89	14,897,269.31	22 PASIVO NO CIRCULANTE		
113 DERECHOS A RECIBIR BIENES O SERV.	36,771,336.47	42,066,007.01	222 DOCUMENTOS POR PAGAR A LARGO PLAZO	0.00	0.00
1131 ANT. PROV. ADQ.BIEN. Y PRES.SERV.CP	0.00	0.00	2229 OTROS DOCTOS. POR PAGAR LARGO PLAZO	0.00	0.00
1132 ANT.PROV.ADQ.BIENES INM.Y MUEB.A CP	0.00	0.00	TOTAL DE PASIVO NO CIRCULANTE	0.00	0.00
1134 ANT.A CONTRAT.OBRAS PÚB.CORTO PLAZO	36,771,336.47	42,066,007.01	TOTAL DE PASIVO	2,031,467,808.17	1,299,998,416.40
TOTAL DE ACTIVO CIRCULANTE	3,327,545,357.31	2,741,421,437.00	3 HACIENDA PÚBLICA/PATRIMONIO		
12 ACTIVO NO CIRCULANTE			31 HACIENDA PÚBLICA/PATRIMONIO CONTRIBUIDO		
123 BIENES INM.INFRAEST.Y CONS. EN PROC	9,233,303,276.58	9,146,724,454.65	311 APORTACIONES	0.00	0.00
1231 TERRENOS	5,861,732,402.61	5,861,732,402.61	312 DONACIONES DE CAPITAL	2,918,235,838.88	2,911,468,420.03
1233 EDIFICIOS NO HABITACIONALES	2,665,926,072.71	2,659,751,817.73	313 ACTUALIZACIÓN DE HDA PÚB/PATRIMONIO	0.00	0.00
1236 CONST EN PROC. EN BIENES PROPIOS	705,644,801.26	625,240,234.31	TOTAL DE HACIENDA PÚBLICA/PATRIMONIO CONTRIBUIDO	2,918,235,838.88	2,911,468,420.03
124 BIENES MUEBLES	1,814,166,491.28	1,743,697,048.53	32 HACIENDA PÚBLICA/PATRIMONIO GENERADO		
1241 MOB. Y EQUIPO DE ADMINISTRACIÓN	634,690,588.00	614,038,244.75	321 RESULTADO DEL EJ (AHORRO/DESAHORRO)	155,670,278.39	221,967,093.29
1242 MOB. Y EQ. EDUCACIONAL Y RECREATIVO	153,279,576.48	144,104,963.52	322 RESULTADO DE EJERCICIOS ANTERIORES	1,436,315,592.60	1,534,320,400.94
1243 EQ. E INSTRUM. MÉDICO Y DE LAB.	541,285,093.51	529,739,996.27	325 RECTIFIC. RESULTADOS EJERC. ANT.	6,235,657,449.15	6,235,519,285.04
1244 EQUIPO DE TRANSPORTE	58,015,902.37	46,813,019.90	3251 CAMBIOS EN POLÍTICAS CONTABLES	6,235,657,449.15	6,235,519,285.04
1246 MAQUINARIA, OTROS EQ. Y HERRAMIENTA	146,210,465.25	133,397,307.54	TOTAL DE HACIENDA PÚBLICA/PATRIMONIO GENERADO	7,827,643,320.14	7,991,806,779.27
1247 COLECC.OBRAS DE ARTE Y OBJ.VALIOSOS	274,603,187.22	270,721,611.02	TOTAL DE HACIENDA PÚBLICA/PATRIMONIO	10,745,879,159.02	10,903,275,199.30
1248 ACTIVOS BIOLÓGICOS	6,081,678.45	4,881,905.53	TOTAL PASIVO Y PATRIMONIO/HACIENDA PÚBLICA	12,777,346,967.19	12,203,273,615.70
125 ACTIVOS INTANGIBLES	35,627,333.73	23,387,648.11			
1251 SOFTWARE	6,141,445.22	4,465,945.43			
1252 PATENTES, MARCAS Y DERECHOS	8,320.58	8,320.58			
1254 LICENCIAS	29,477,567.93	18,913,382.10			
126 DEPRE. DETER. Y AMORT. ACUM. BIENES	-1,682,073,306.45	-1,500,734,787.33			
1261 DEPRE. ACUM. DE INMUEBLES	-363,742,665.62	-274,845,587.85			
1263 DEPRE. ACUM. MUEBLES	-1,290,791,047.53	-1,211,123,818.25			
1264 DETERIORO ACUM. DE ACTIVOS BIOLOGIC	-2,997,515.91	-1,668,511.67			
1265 AMORTIZACIÓN ACUM DE ACTIVOS INTANG	-24,542,077.39	-13,096,869.56			
129 OTROS ACTIVOS NO CIRCULANTES	48,777,814.74	48,777,814.74			
1293 BIENES EN COMODATO	48,777,814.74	48,777,814.74			




Universidad Veracruzana

UNIVERSIDAD VERACRUZANA
ESTADO DE SITUACIÓN FINANCIERA
AL MES DE FEBRERO 2017
(EN PESOS)


FWRKESF

Fecha: 21/04/2017
Hora: 12:35:20 PM
Hoja: 2

1 ACTIVO		
12 ACTIVO NO CIRCULANTE		
TOTAL DE ACTIVO NO CIRCULANTE	9,449,801,609.88	9,461,852,178.70
TOTAL DE ACTIVO	<u>12,777,346,967.19</u>	<u>12,203,273,615.70</u>



MTRA. ERLA GUADALUPE MURRIETA DIAZ
DIRECTORA DE CONTABILIDAD



MTRO. GERARDO GARCÍA RICARDO
SECRETARIO DE ADMINISTRACIÓN Y FINANZAS



DRA. ALICIA EGUÍA CASIS
DIRECTORA GRAL. DE RECURSOS FINANCIEROS



Universidad Veracruzana

UNIVERSIDAD VERACRUZANA
ESTADO DE SITUACIÓN FINANCIERA
AL MES DE ENERO 2017
(EN PESOS)

FWRKESF

Fecha: 25/04/2017
 Hora: 12:22:46 PM
 Hoja: 1

	2017	2016		2017	2016
1 ACTIVO			2 PASIVO		
11 ACTIVO CIRCULANTE			21 PASIVO CIRCULANTE		
111 EFECTIVO Y EQUIVALENTES	962,193,793.57	433,747,387.27	211 CUENTAS POR PAGAR A CTO. PLAZO	1,968,678,415.76	1,240,338,859.94
1111 EFECTIVO	0.00	0.00	2111 SERV. PERS. POR PAGAR A CTO. PLAZO	0.00	0.00
1112 BANCOS/TESORERÍA	564,233,044.41	433,648,387.27	2112 PROVEEDORES POR PAGAR A CTO. PLAZO	78,629,656.52	129,537,394.03
1114 INVERSIONES TEMPORALES(HASTA 3 MES)	397,437,749.16	0.00	2117 RET. Y CONTRIB. POR PAG.A CTO.PLAZO	1,888,084,230.50	1,100,592,522.33
1115 FONDOS CON AFECTACIÓN ESPECÍFICA	523,000.00	99,000.00	2119 OTRAS CTAS. POR PAGAR A CTO. PLAZO	1,964,528.74	10,208,943.58
112 DERECHOS A REC EFECT. O EQUIV.	2,315,408,071.78	2,172,203,527.77	219 OTROS PASIVOS A CORTO PLAZO	871,206.05	1,176,318.95
1122 CTAS. POR COBRAR A CORTO PLAZO	2,291,068,915.72	2,150,783,830.35	2191 INGRESOS POR CLASIFICAR	774,459.07	1,166,953.32
1123 DEUDORES DIV. POR COB. A CTO. PLAZO	5,406,109.94	2,437,826.89	2199 OTROS PASIVOS CIRCULANTES	96,746.98	9,365.63
1125 DEUDA POR ANT.DE LA TES.A CTO.PLAZO	3,687,848.00	3,447,946.00	TOTAL DE PASIVO CIRCULANTE	1,969,549,621.81	1,241,515,178.89
1126 PRÉST. OTORGADOS A CTO. PLAZO	15,245,198.12	15,533,924.53	22 PASIVO NO CIRCULANTE		
113 DERECHOS A RECIBIR BIENES O SERV.	35,138,928.89	33,208,506.59	222 DOCUMENTOS POR PAGAR A LARGO PLAZO	0.00	0.00
1131 ANT. PROV. ADQ.BIEN. Y PRES.SERV.CP	0.00	0.00	2229 OTROS DOCTOS. POR PAGAR LARGO PLAZO	0.00	0.00
1132 ANT.PROV.ADQ.BIENES INM.Y MUEB.A CP	0.00	0.00	TOTAL DE PASIVO NO CIRCULANTE	0.00	0.00
1134 ANT.A CONTRAT.OBRAS PÚB.CORTO PLAZO	35,138,928.89	33,208,506.59	TOTAL DE PASIVO	1,969,549,621.81	1,241,515,178.89
TOTAL DE ACTIVO CIRCULANTE	3,312,740,794.24	2,639,159,421.63	3 HACIENDA PÚBLICA/PATRIMONIO		
12 ACTIVO NO CIRCULANTE			31 HACIENDA PÚBLICA/PATRIMONIO CONTRIBUIDO		
123 BIENES INM.INFRAEST.Y CONS. EN PROC	9,232,920,437.72	9,146,724,454.65	311 APORTACIONES	0.00	0.00
1231 TERRENOS	5,861,732,402.61	5,861,732,402.61	312 DONACIONES DE CAPITAL	2,918,248,844.24	2,911,468,420.03
1233 EDIFICIOS NO HABITACIONALES	2,665,926,072.71	2,659,751,817.73	313 ACTUALIZACIÓN DE HDA PÚB/PATRIMONIO	0.00	0.00
1236 CONST EN PROC. EN BIENES PROPIOS	705,261,962.40	625,240,234.31	TOTAL DE HACIENDA PÚBLICA/PATRIMONIO CONTRIBUIDO	2,918,248,844.24	2,911,468,420.03
124 BIENES MUEBLES	1,801,232,138.94	1,730,241,710.19	32 HACIENDA PÚBLICA/PATRIMONIO GENERADO		
1241 MOB. Y EQUIPO DE ADMINISTRACIÓN	626,824,020.60	607,819,121.11	321 RESULTADO DEL EJ (AHORRO/DESAHORRO)	203,155,318.50	177,766,191.18
1242 MOB. Y EQ. EDUCACIONAL Y RECREATIVO	151,541,819.88	142,286,756.02	322 RESULTADO DE EJERCICIOS ANTERIORES	1,437,429,994.56	1,535,237,051.58
1243 EQ. E INSTRUM. MÉDICO Y DE LAB.	539,684,219.80	526,210,171.72	325 RECTIFIC. RESULTADOS EJERC. ANT.	6,235,657,451.15	6,235,519,285.04
1244 EQUIPO DE TRANSPORTE	57,501,902.38	46,813,019.90	3251 CAMBIOS EN POLÍTICAS CONTABLES	6,235,657,451.15	6,235,519,285.04
1246 MAQUINARIA, OTROS EQ. Y HERRAMIENTA	145,008,443.09	131,652,777.89	TOTAL DE HACIENDA PÚBLICA/PATRIMONIO GENERADO	7,876,242,764.21	7,948,522,527.80
1247 COLECC.OBRAS DE ARTE Y OBJ.VALIOSOS	274,603,189.22	270,577,958.02	TOTAL DE HACIENDA PÚBLICA/PATRIMONIO	10,794,491,608.45	10,859,990,947.83
1248 ACTIVOS BIOLÓGICOS	6,068,543.97	4,881,905.53	TOTAL PASIVO Y PATRIMONIO/HACIENDA PÚBLICA	12,764,041,230.26	12,101,506,126.72
125 ACTIVOS INTANGIBLES	33,777,483.18	21,504,668.09			
1251 SOFTWARE	5,350,028.26	4,375,512.93			
1252 PATENTES, MARCAS Y DERECHOS	8,320.58	8,320.58			
1254 LICENCIAS	28,419,134.34	17,120,834.58			
126 DEPRE. DETER. Y AMORT. ACUM. BIENES	-1,665,407,438.56	-1,484,901,942.58			
1261 DEPRE. ACUM. DE INMUEBLES	-356,317,501.09	-267,440,912.85			
1263 DEPRE. ACUM. MUEBLES	-1,282,716,881.90	-1,203,538,460.52			
1264 DETERIORO ACUM. DE ACTIVOS BIOLÓGIC	-2,805,668.12	-1,553,573.26			
1265 AMORTIZACIÓN ACUM DE ACTIVOS INTANG	-23,567,387.45	-12,368,995.95			
129 OTROS ACTIVOS NO CIRCULANTES	48,777,814.74	48,777,814.74			
1293 BIENES EN COMODATO	48,777,814.74	48,777,814.74			



Universidad Veracruzana

UNIVERSIDAD VERACRUZANA
ESTADO DE SITUACIÓN FINANCIERA
AL MES DE ENERO 2017
(EN PESOS)

FWRKESF

Fecha: 25/04/2017
Hora: 12:22:46 PM
Hoja: 2

1 ACTIVO		
12 ACTIVO NO CIRCULANTE		
TOTAL DE ACTIVO NO CIRCULANTE	9,451,300,436.02	9,462,346,705.09
TOTAL DE ACTIVO	<u>12,764,041,230.26</u>	<u>12,101,506,126.72</u>

MTRA. EREL GUADALUPE MURRIETA DIAZ
DIRECTORA DE CONTABILIDAD

MTR. GERARDO GARCÍA RICARDO
SECRETARIO DE ADMINISTRACIÓN Y FINANZAS

DRA. ALICIA EGUÍA CASIS
DIRECTORA GRAL. DE RECURSOS FINANCIEROS