



Universidad Veracruzana

UNIVERSIDAD VERACRUZANA
INDICADORES FINANCIEROS CLASIFICACIÓN FUNCIONAL (FINALIDAD - FUNCIÓN)
POR FUENTE DE FINANCIAMIENTO
PORCENTAJE DE AVANCE AL PERIODO RESPECTO AL PRESUPUESTO ANUAL
CON RESPECTO AL PRESUPUESTO DE EGRESOS APROBADO
Del 01 de enero al 31 de marzo de 2017

FWRKIFP

Fecha: 11/05/2017

Hora: 10:30 AM

CONSOLIDADO
(EN PESOS)

CONCEPTO	PRESUPUESTO DE EGRESOS APROBADO	DEVENGADO		PAGADO	
		MONTO	%	MONTO	%
TOTAL UV:	5,384,840,121.00	1,306,935,908.99	24.27	1,236,483,669.29	22.96
1 NO ETIQUETADO	135,000,000.00	52,671,066.13	39.02	38,941,920.25	28.85
14 INGRESOS PROPIOS	135,000,000.00	52,671,066.13	39.02	38,941,920.25	28.85
2 DESARROLLO SOCIAL	135,000,000.00	52,671,066.13	39.02	38,941,920.25	28.85
25 EDUCACIÓN	135,000,000.00	52,671,066.13	39.02	38,941,920.25	28.85
252 EDUCACIÓN MEDIA SUPERIOR	0.00	6,400.00	100.00	6,400.00	100.00
253 EDUCACIÓN SUPERIOR	0.00	17,090,831.43	100.00	11,996,783.55	100.00
254 POSGRADO	0.00	4,112,204.58	100.00	2,270,343.74	100.00
256 OTROS SERVICIOS EDUCATIVOS Y ACTIVIDADES	135,000,000.00	31,461,630.12	23.30	24,668,392.96	18.27
2 ETIQUETADO	5,249,840,121.00	1,254,264,842.86	23.89	1,197,541,749.04	22.81
25 RECURSO FEDERAL	2,618,590,373.00	600,444,052.25	22.93	597,546,115.57	22.82
25 RECURSO FEDERAL EJERCICIO 2017	2,618,590,373.00	581,662,074.39	22.21	581,662,074.39	22.21
2 DESARROLLO SOCIAL	2,618,590,373.00	581,662,074.39	22.21	581,662,074.39	22.21
25 EDUCACIÓN	2,618,590,373.00	581,662,074.39	22.21	581,662,074.39	22.21
252 EDUCACIÓN MEDIA SUPERIOR	1,518,617.66	425,244.62	28.00	425,244.62	28.00
253 EDUCACIÓN SUPERIOR	1,233,467,418.85	303,541,690.28	24.61	303,541,690.28	24.61
254 POSGRADO	2,068,841.61	527,355.01	25.49	527,355.01	25.49
256 OTROS SERVICIOS EDUCATIVOS Y ACTIVIDADES	1,381,535,494.88	277,167,784.48	20.06	277,167,784.48	20.06
25 RECURSO FEDERAL EJERCICIOS ANTERIORES	0.00	18,781,977.86	100.00	15,884,041.18	100.00
2 DESARROLLO SOCIAL	0.00	18,781,977.86	100.00	15,884,041.18	100.00
25 EDUCACIÓN	0.00	18,781,977.86	100.00	15,884,041.18	100.00
256 OTROS SERVICIOS EDUCATIVOS Y ACTIVIDADES	0.00	18,781,977.86	100.00	15,884,041.18	100.00
26 RECURSO ESTATAL	2,631,249,748.00	653,820,790.61	24.85	599,995,633.47	22.80
26 RECURSO ESTATAL EJERCICIO 2017	2,631,249,748.00	648,517,299.17	24.65	596,813,059.54	22.68
2 DESARROLLO SOCIAL	2,631,249,748.00	648,517,299.17	24.65	596,813,059.54	22.68
25 EDUCACIÓN	2,631,249,748.00	648,517,299.17	24.65	596,813,059.54	22.68
252 EDUCACIÓN MEDIA SUPERIOR	1,156,415.06	398,212.24	34.44	396,063.03	34.25
253 EDUCACIÓN SUPERIOR	632,830,269.86	170,666,580.25	26.97	144,634,452.81	22.86
254 POSGRADO	140,874.49	1,310.80	0.93	0.00	0.00
256 OTROS SERVICIOS EDUCATIVOS Y ACTIVIDADES	1,997,122,188.59	477,451,195.88	23.91	451,782,543.70	22.62



Universidad Veracruzana

UNIVERSIDAD VERACRUZANA
INDICADORES FINANCIEROS CLASIFICACIÓN FUNCIONAL (FINALIDAD - FUNCIÓN)
POR FUENTE DE FINANCIAMIENTO
PORCENTAJE DE AVANCE AL PERIODO RESPECTO AL PRESUPUESTO ANUAL
CON RESPECTO AL PRESUPUESTO DE EGRESOS APROBADO
Del 01 de enero al 31 de marzo de 2017
CONSOLIDADO
(EN PESOS)

FWRKIFP

Fecha: 11/05/2017

Hora: 10:30 AM

CONCEPTO	PRESUPUESTO DE EGRESOS APROBADO	DEVENGADO		PAGADO	
		MONTO	%	MONTO	%
26 RECURSO ESTATAL EJERCICIOS ANTERIORES	0.00	5,303,491.44	100.00	3,182,573.93	100.00
2 DESARROLLO SOCIAL	0.00	5,303,491.44	100.00	3,182,573.93	100.00
25 EDUCACIÓN	0.00	5,303,491.44	100.00	3,182,573.93	100.00
253 EDUCACIÓN SUPERIOR	0.00	812,796.16	100.00	595,741.21	100.00
256 OTROS SERVICIOS EDUCATIVOS Y ACTIVIDADES	0.00	4,490,695.28	100.00	2,586,832.72	100.00


 CP. EVANGELINA MURCIA VILLAGÓMEZ
 DIRECTORA DE PRESUPUESTOS


 M.A. GERARDO GARCÍA RICARDO
 SECRETARIO DE ADMINISTRACIÓN Y FINANZAS


 DRA. ALICIA EGUÍA CASIS
 DIRECTORA GENERAL DE RECURSOS FINANCIEROS



Universidad Veracruzana

UNIVERSIDAD VERACRUZANA
INDICADORES FINANCIEROS CLASIFICACIÓN FUNCIONAL (FINALIDAD - FUNCIÓN)
POR FUENTE DE FINANCIAMIENTO
PORCENTAJE DE AVANCE AL PERIODO RESPECTO AL PRESUPUESTO ANUAL
CON RESPECTO AL PRESUPUESTO DE EGRESOS APROBADO
Del 01 de enero al 28 de febrero de 2017
CONSOLIDADO
(EN PESOS)

FWRKIFP

Fecha: 21/04/2017

Hora: 02:20 PM

CONCEPTO	PRESUPUESTO DE EGRESOS APROBADO	DEVENGADO		PAGADO	
		MONTO	%	MONTO	%
TOTAL UV:	5,384,840,121.00	750,521,043.98	13.94	716,241,827.56	13.30
1 NO ETIQUETADO	135,000,000.00	26,887,532.09	19.92	15,657,398.32	11.60
14 INGRESOS PROPIOS	135,000,000.00	26,887,532.09	19.92	15,657,398.32	11.60
2 DESARROLLO SOCIAL	135,000,000.00	26,887,532.09	19.92	15,657,398.32	11.60
25 EDUCACIÓN	135,000,000.00	26,887,532.09	19.92	15,657,398.32	11.60
253 EDUCACIÓN SUPERIOR	0.00	7,525,043.01	100.00	3,418,785.81	100.00
254 POSGRADO	0.00	2,199,475.22	100.00	743,853.14	100.00
256 OTROS SERVICIOS EDUCATIVOS Y ACTIVIDADES	135,000,000.00	17,163,013.86	12.71	11,494,759.37	8.51
2 ETIQUETADO	5,249,840,121.00	723,633,511.89	13.78	700,584,429.24	13.34
25 RECURSO FEDERAL	2,618,590,373.00	348,576,428.22	13.31	346,988,502.33	13.25
25 RECURSO FEDERAL EJERCICIO 2017	2,618,590,373.00	342,968,818.41	13.10	342,968,818.41	13.10
2 DESARROLLO SOCIAL	2,618,590,373.00	342,968,818.41	13.10	342,968,818.41	13.10
25 EDUCACIÓN	2,618,590,373.00	342,968,818.41	13.10	342,968,818.41	13.10
252 EDUCACIÓN MEDIA SUPERIOR	1,518,617.66	246,072.28	16.20	246,072.28	16.20
253 EDUCACIÓN SUPERIOR	1,233,467,418.85	175,140,799.24	14.20	175,140,799.24	14.20
254 POSGRADO	2,068,841.61	294,861.60	14.25	294,861.60	14.25
256 OTROS SERVICIOS EDUCATIVOS Y ACTIVIDADES	1,381,535,494.88	167,287,085.29	12.11	167,287,085.29	12.11
25 RECURSO FEDERAL EJERCICIOS ANTERIORES	0.00	5,607,609.81	100.00	4,019,683.92	100.00
2 DESARROLLO SOCIAL	0.00	5,607,609.81	100.00	4,019,683.92	100.00
25 EDUCACIÓN	0.00	5,607,609.81	100.00	4,019,683.92	100.00
256 OTROS SERVICIOS EDUCATIVOS Y ACTIVIDADES	0.00	5,607,609.81	100.00	4,019,683.92	100.00
26 RECURSO ESTATAL	2,631,249,748.00	375,057,083.67	14.25	353,595,926.91	13.44
26 RECURSO ESTATAL EJERCICIO 2017	2,631,249,748.00	371,985,469.33	14.14	353,187,970.44	13.42
2 DESARROLLO SOCIAL	2,631,249,748.00	371,985,469.33	14.14	353,187,970.44	13.42
25 EDUCACIÓN	2,631,249,748.00	371,985,469.33	14.14	353,187,970.44	13.42
252 EDUCACIÓN MEDIA SUPERIOR	1,156,415.06	259,169.15	22.41	259,169.15	22.41
253 EDUCACIÓN SUPERIOR	632,830,269.86	74,904,565.49	11.84	69,201,562.37	10.94
254 POSGRADO	140,874.49	0.00	0.00	0.00	0.00
256 OTROS SERVICIOS EDUCATIVOS Y ACTIVIDADES	1,997,122,188.59	296,821,734.69	14.86	283,727,238.92	14.21



Universidad Veracruzana

UNIVERSIDAD VERACRUZANA
INDICADORES FINANCIEROS CLASIFICACIÓN FUNCIONAL (FINALIDAD - FUNCIÓN)
POR FUENTE DE FINANCIAMIENTO
PORCENTAJE DE AVANCE AL PERIODO RESPECTO AL PRESUPUESTO ANUAL
CON RESPECTO AL PRESUPUESTO DE EGRESOS APROBADO
Del 01 de enero al 28 de febrero de 2017
CONSOLIDADO
(EN PESOS)

FWRKIFP

Fecha: 21/04/2017

Hora: 02:20 PM

CONCEPTO	PRESUPUESTO DE EGRESOS APROBADO	DEVENGADO		PAGADO	
		MONTO	%	MONTO	%
26 RECURSO ESTATAL EJERCICIOS ANTERIORES	0.00	3,071,614.34	100.00	407,956.47	100.00
2 DESARROLLO SOCIAL	0.00	3,071,614.34	100.00	407,956.47	100.00
25 EDUCACIÓN	0.00	3,071,614.34	100.00	407,956.47	100.00
253 EDUCACIÓN SUPERIOR	0.00	248,220.22	100.00	2,500.00	100.00
256 OTROS SERVICIOS EDUCATIVOS Y ACTIVIDADES	0.00	2,823,394.12	100.00	405,456.47	100.00


 CP. EVANGELINA MURCIA VILLAGÓMEZ
 DIRECTORA DE PRESUPUESTOS


 M.A. GERARDO GARCÍA RICARDO
 SECRETARIO DE ADMINISTRACIÓN Y FINANZAS


 DRÁ. ALICIA EGUÍA CASIS
 DIRECTORA GENERAL DE RECURSOS FINANCIEROS



Universidad Veracruzana

UNIVERSIDAD VERACRUZANA
INDICADORES FINANCIEROS CLASIFICACIÓN FUNCIONAL (FINALIDAD - FUNCIÓN)
POR FUENTE DE FINANCIAMIENTO
PORCENTAJE DE AVANCE AL PERIODO RESPECTO AL PRESUPUESTO ANUAL
CON RESPECTO AL PRESUPUESTO DE EGRESOS APROBADO
Del 01 de enero al 31 de enero de 2017
CONSOLIDADO
(EN PESOS)

FWRKIFP

Fecha: 19/04/2017

Hora: 05:37 PM

CONCEPTO	PRESUPUESTO DE EGRESOS APROBADO	DEVENGADO		PAGADO	
		MONTO	%	MONTO	%
TOTAL UV:	5,384,840,121.00	346,328,255.74	6.43	335,955,474.76	6.24
1 NO ETIQUETADO	135,000,000.00	2,769,124.34	2.05	2,471,750.23	1.83
14 INGRESOS PROPIOS	135,000,000.00	2,769,124.34	2.05	2,471,750.23	1.83
2 DESARROLLO SOCIAL	135,000,000.00	2,769,124.34	2.05	2,471,750.23	1.83
25 EDUCACIÓN	135,000,000.00	2,769,124.34	2.05	2,471,750.23	1.83
253 EDUCACIÓN SUPERIOR	0.00	42,041.25	100.00	0.00	100.00
254 POSGRADO	0.00	175,153.24	100.00	133,108.94	100.00
256 OTROS SERVICIOS EDUCATIVOS Y ACTIVIDADES	135,000,000.00	2,551,929.85	1.89	2,338,641.29	1.73
2 ETIQUETADO	5,249,840,121.00	343,559,131.40	6.54	333,483,724.53	6.35
25 RECURSO FEDERAL	2,618,590,373.00	182,389,150.78	6.97	181,558,284.32	6.93
25 RECURSO FEDERAL EJERCICIO 2017	2,618,590,373.00	181,069,791.70	6.91	181,069,791.70	6.91
2 DESARROLLO SOCIAL	2,618,590,373.00	181,069,791.70	6.91	181,069,791.70	6.91
25 EDUCACIÓN	2,618,590,373.00	181,069,791.70	6.91	181,069,791.70	6.91
252 EDUCACIÓN MEDIA SUPERIOR	1,518,617.66	122,407.82	8.06	122,407.82	8.06
253 EDUCACIÓN SUPERIOR	1,233,467,418.85	96,092,401.22	7.79	96,092,401.22	7.79
254 POSGRADO	2,068,841.61	149,920.34	7.25	149,920.34	7.25
256 OTROS SERVICIOS EDUCATIVOS Y ACTIVIDADES	1,381,535,494.88	84,705,062.32	6.13	84,705,062.32	6.13
25 RECURSO FEDERAL EJERCICIOS ANTERIORES	0.00	1,319,359.08	100.00	488,492.62	100.00
2 DESARROLLO SOCIAL	0.00	1,319,359.08	100.00	488,492.62	100.00
25 EDUCACIÓN	0.00	1,319,359.08	100.00	488,492.62	100.00
256 OTROS SERVICIOS EDUCATIVOS Y ACTIVIDADES	0.00	1,319,359.08	100.00	488,492.62	100.00
26 RECURSO ESTATAL	2,631,249,748.00	161,169,980.62	6.13	151,925,440.21	5.77
26 RECURSO ESTATAL EJERCICIO 2017	2,631,249,748.00	161,069,482.21	6.12	151,824,941.80	5.77
2 DESARROLLO SOCIAL	2,631,249,748.00	161,069,482.21	6.12	151,824,941.80	5.77
25 EDUCACIÓN	2,631,249,748.00	161,069,482.21	6.12	151,824,941.80	5.77
252 EDUCACIÓN MEDIA SUPERIOR	1,156,415.06	163,053.64	14.10	161,611.64	13.98
253 EDUCACIÓN SUPERIOR	632,830,269.86	31,545,903.22	4.98	29,066,004.97	4.59
254 POSGRADO	140,874.49	0.00	0.00	0.00	0.00
256 OTROS SERVICIOS EDUCATIVOS Y ACTIVIDADES	1,997,122,188.59	129,360,525.35	6.48	122,597,325.19	6.14



Universidad Veracruzana

UNIVERSIDAD VERACRUZANA
INDICADORES FINANCIEROS CLASIFICACIÓN FUNCIONAL (FINALIDAD - FUNCIÓN)
POR FUENTE DE FINANCIAMIENTO
PORCENTAJE DE AVANCE AL PERIODO RESPECTO AL PRESUPUESTO ANUAL
CON RESPECTO AL PRESUPUESTO DE EGRESOS APROBADO
Del 01 de enero al 31 de enero de 2017
CONSOLIDADO
(EN PESOS)

FWRKIFP

Fecha: 19/04/2017

Hora: 05:37 PM

CONCEPTO	PRESUPUESTO DE EGRESOS APROBADO	DEVENGADO		PAGADO	
		MONTO	%	MONTO	%
26 RECURSO ESTATAL EJERCICIOS ANTERIORES	0.00	100,498.41	100.00	100,498.41	100.00
2 DESARROLLO SOCIAL	0.00	100,498.41	100.00	100,498.41	100.00
25 EDUCACIÓN	0.00	100,498.41	100.00	100,498.41	100.00
253 EDUCACIÓN SUPERIOR	0.00	2,500.00	100.00	2,500.00	100.00
256 OTROS SERVICIOS EDUCATIVOS Y ACTIVIDADES	0.00	97,998.41	100.00	97,998.41	100.00


 CP. EVANGELINA MURCIA VILLAGÓMEZ
 DIRECTORA DE PRESUPUESTOS


 M.A. GERARDO GARCÍA RICARDO
 SECRETARIO DE ADMINISTRACIÓN Y FINANZAS


 DRA. ALICIA EGUÍA CASIS
 DIRECTORA GENERAL DE RECURSOS FINANCIEROS



Universidad Veracruzana

UNIVERSIDAD VERACRUZANA
INDICADORES FINANCIEROS CLASIFICACIÓN FUNCIONAL (FINALIDAD - FUNCIÓN)
POR FUENTE DE FINANCIAMIENTO
PORCENTAJE DE AVANCE AL PERIODO RESPECTO AL PRESUPUESTO ANUAL
CON RESPECTO AL PRESUPUESTO DE EGRESOS MODIFICADO
Del 01 de enero al 31 de marzo de 2017
CONSOLIDADO
(EN PESOS)

FWRKIFP

Fecha: 11/05/2017

Hora: 10:30 AM

CONCEPTO	PRESUPUESTO DE EGRESOS MODIFICADO	DEVENGADO		PAGADO	
		MONTO	%	MONTO	%
TOTAL UV:	5,977,669,826.29	1,306,935,908.99	21.86	1,236,483,669.29	20.69
1 NO ETIQUETADO	729,700,642.94	52,671,066.13	7.22	38,941,920.25	5.34
14 INGRESOS PROPIOS	729,700,642.94	52,671,066.13	7.22	38,941,920.25	5.34
2 DESARROLLO SOCIAL	729,700,642.94	52,671,066.13	7.22	38,941,920.25	5.34
25 EDUCACIÓN	729,700,642.94	52,671,066.13	7.22	38,941,920.25	5.34
252 EDUCACIÓN MEDIA SUPERIOR	421,989.97	6,400.00	1.52	6,400.00	1.52
253 EDUCACIÓN SUPERIOR	235,507,232.75	17,090,831.43	7.26	11,996,783.55	5.09
254 POSGRADO	78,912,519.62	4,112,204.58	5.21	2,270,343.74	2.88
256 OTROS SERVICIOS EDUCATIVOS Y ACTIVIDADES	414,858,900.60	31,461,630.12	7.58	24,668,392.96	5.95
2 ETIQUETADO	5,247,969,183.35	1,254,264,842.86	23.90	1,197,541,749.04	22.82
25 RECURSO FEDERAL	2,950,244,487.86	600,444,052.25	20.35	597,546,115.57	20.25
25 RECURSO FEDERAL EJERCICIO 2017	2,491,962,852.17	581,662,074.39	23.34	581,662,074.39	23.34
2 DESARROLLO SOCIAL	2,491,962,852.17	581,662,074.39	23.34	581,662,074.39	23.34
25 EDUCACIÓN	2,491,962,852.17	581,662,074.39	23.34	581,662,074.39	23.34
252 EDUCACIÓN MEDIA SUPERIOR	1,561,772.94	425,244.62	27.23	425,244.62	27.23
253 EDUCACIÓN SUPERIOR	1,240,074,064.03	303,541,690.28	24.48	303,541,690.28	24.48
254 POSGRADO	2,087,456.35	527,355.01	25.26	527,355.01	25.26
256 OTROS SERVICIOS EDUCATIVOS Y ACTIVIDADES	1,248,239,558.85	277,167,784.48	22.20	277,167,784.48	22.20
25 RECURSO FEDERAL EJERCICIOS ANTERIORES	458,281,635.69	18,781,977.86	4.10	15,884,041.18	3.47
2 DESARROLLO SOCIAL	458,281,635.69	18,781,977.86	4.10	15,884,041.18	3.47
25 EDUCACIÓN	458,281,635.69	18,781,977.86	4.10	15,884,041.18	3.47
256 OTROS SERVICIOS EDUCATIVOS Y ACTIVIDADES	458,281,635.69	18,781,977.86	4.10	15,884,041.18	3.47
26 RECURSO ESTATAL	2,297,724,695.49	653,820,790.61	28.46	599,995,633.47	26.11
26 RECURSO ESTATAL EJERCICIO 2017	2,225,345,643.72	648,517,299.17	29.14	596,813,059.54	26.82
2 DESARROLLO SOCIAL	2,225,345,643.72	648,517,299.17	29.14	596,813,059.54	26.82
25 EDUCACIÓN	2,225,345,643.72	648,517,299.17	29.14	596,813,059.54	26.82
252 EDUCACIÓN MEDIA SUPERIOR	1,275,385.58	398,212.24	31.22	396,063.03	31.05
253 EDUCACIÓN SUPERIOR	594,565,716.24	170,666,580.25	28.70	144,634,452.81	24.33
254 POSGRADO	92,465.37	1,310.80	1.42	0.00	0.00
256 OTROS SERVICIOS EDUCATIVOS Y ACTIVIDADES	1,629,412,076.53	477,451,195.88	29.30	451,782,543.70	27.73



Universidad Veracruzana

UNIVERSIDAD VERACRUZANA
INDICADORES FINANCIEROS CLASIFICACIÓN FUNCIONAL (FINALIDAD - FUNCIÓN)
POR FUENTE DE FINANCIAMIENTO
PORCENTAJE DE AVANCE AL PERIODO RESPECTO AL PRESUPUESTO ANUAL
CON RESPECTO AL PRESUPUESTO DE EGRESOS MODIFICADO
Del 01 de enero al 31 de marzo de 2017
CONSOLIDADO
(EN PESOS)

FWRKIFP

Fecha: 11/05/2017

Hora: 10:30 AM

CONCEPTO	PRESUPUESTO DE EGRESOS MODIFICADO	DEVENGADO		PAGADO	
		MONTO	%	MONTO	%
26 RECURSO ESTATAL EJERCICIOS ANTERIORES	72,379,051.77	5,303,491.44	7.33	3,182,573.93	4.40
2 DESARROLLO SOCIAL	72,379,051.77	5,303,491.44	7.33	3,182,573.93	4.40
25 EDUCACIÓN	72,379,051.77	5,303,491.44	7.33	3,182,573.93	4.40
253 EDUCACIÓN SUPERIOR	6,962,730.36	812,796.16	11.67	595,741.21	8.56
256 OTROS SERVICIOS EDUCATIVOS Y ACTIVIDADES	65,416,321.41	4,490,695.28	6.86	2,586,832.72	3.95


 CP. EVANGELINA MURCIA VILLAGÓMEZ
 DIRECTORA DE PRESUPUESTOS


 M.A. GERARDO GARCÍA RICARDO
 SECRETARIO DE ADMINISTRACIÓN Y FINANZAS


 DRA. ALICIA EGUÍA CASIS
 DIRECTORA GENERAL DE RECURSOS FINANCIEROS



Universidad Veracruzana

UNIVERSIDAD VERACRUZANA
INDICADORES FINANCIEROS CLASIFICACIÓN FUNCIONAL (FINALIDAD - FUNCIÓN)
POR FUENTE DE FINANCIAMIENTO
PORCENTAJE DE AVANCE AL PERIODO RESPECTO AL PRESUPUESTO ANUAL
CON RESPECTO AL PRESUPUESTO DE EGRESOS MODIFICADO
Del 01 de enero al 28 de febrero de 2017

FWRKIFP
 Fecha: 21/04/2017
 Hora: 02:20 PM

CONSOLIDADO
(EN PESOS)

CONCEPTO	PRESUPUESTO DE EGRESOS MODIFICADO	DEVENGADO		PAGADO	
		MONTO	%	MONTO	%
TOTAL UV:	6,015,969,492.01	750,521,043.98	12.48	716,241,827.56	11.91
1 NO ETIQUETADO	706,262,828.55	26,887,532.09	3.81	15,657,398.32	2.22
14 INGRESOS PROPIOS	706,262,828.55	26,887,532.09	3.81	15,657,398.32	2.22
2 DESARROLLO SOCIAL	706,262,828.55	26,887,532.09	3.81	15,657,398.32	2.22
25 EDUCACIÓN	706,262,828.55	26,887,532.09	3.81	15,657,398.32	2.22
252 EDUCACIÓN MEDIA SUPERIOR	421,989.97	0.00	0.00	0.00	0.00
253 EDUCACIÓN SUPERIOR	220,306,006.53	7,525,043.01	3.42	3,418,785.81	1.55
254 POSGRADO	69,604,322.96	2,199,475.22	3.16	743,853.14	1.07
256 OTROS SERVICIOS EDUCATIVOS Y ACTIVIDADES	415,930,509.09	17,163,013.86	4.13	11,494,759.37	2.76
2 ETIQUETADO	5,309,706,663.46	723,633,511.89	13.63	700,584,429.24	13.19
25 RECURSO FEDERAL	3,067,225,952.98	348,576,428.22	11.36	346,988,502.33	11.31
25 RECURSO FEDERAL EJERCICIO 2017	2,619,739,553.02	342,968,818.41	13.09	342,968,818.41	13.09
2 DESARROLLO SOCIAL	2,619,739,553.02	342,968,818.41	13.09	342,968,818.41	13.09
25 EDUCACIÓN	2,619,739,553.02	342,968,818.41	13.09	342,968,818.41	13.09
252 EDUCACIÓN MEDIA SUPERIOR	1,539,577.31	246,072.28	15.98	246,072.28	15.98
253 EDUCACIÓN SUPERIOR	1,233,612,642.18	175,140,799.24	14.20	175,140,799.24	14.20
254 POSGRADO	2,072,676.25	294,861.60	14.23	294,861.60	14.23
256 OTROS SERVICIOS EDUCATIVOS Y ACTIVIDADES	1,382,514,657.28	167,287,085.29	12.10	167,287,085.29	12.10
25 RECURSO FEDERAL EJERCICIOS ANTERIORES	447,486,399.96	5,607,609.81	1.25	4,019,683.92	0.90
2 DESARROLLO SOCIAL	447,486,399.96	5,607,609.81	1.25	4,019,683.92	0.90
25 EDUCACIÓN	447,486,399.96	5,607,609.81	1.25	4,019,683.92	0.90
256 OTROS SERVICIOS EDUCATIVOS Y ACTIVIDADES	447,486,399.96	5,607,609.81	1.25	4,019,683.92	0.90
26 RECURSO ESTATAL	2,242,480,710.48	375,057,083.67	16.73	353,595,926.91	15.77
26 RECURSO ESTATAL EJERCICIO 2017	2,170,929,121.38	371,985,469.33	17.13	353,187,970.44	16.27
2 DESARROLLO SOCIAL	2,170,929,121.38	371,985,469.33	17.13	353,187,970.44	16.27
25 EDUCACIÓN	2,170,929,121.38	371,985,469.33	17.13	353,187,970.44	16.27
252 EDUCACIÓN MEDIA SUPERIOR	1,327,361.23	259,169.15	19.53	259,169.15	19.53
253 EDUCACIÓN SUPERIOR	583,046,321.52	74,904,565.49	12.85	69,201,562.37	11.87
254 POSGRADO	140,874.49	0.00	0.00	0.00	0.00
256 OTROS SERVICIOS EDUCATIVOS Y ACTIVIDADES	1,586,414,564.14	296,821,734.69	18.71	283,727,238.92	17.88



Universidad Veracruzana

UNIVERSIDAD VERACRUZANA
INDICADORES FINANCIEROS CLASIFICACIÓN FUNCIONAL (FINALIDAD - FUNCIÓN)
POR FUENTE DE FINANCIAMIENTO
PORCENTAJE DE AVANCE AL PERIODO RESPECTO AL PRESUPUESTO ANUAL
CON RESPECTO AL PRESUPUESTO DE EGRESOS MODIFICADO

Del 01 de enero al 28 de febrero de 2017

CONSOLIDADO
(EN PESOS)

FWRKIFP

Fecha: 21/04/2017

Hora: 02:20 PM

CONCEPTO	PRESUPUESTO DE EGRESOS MODIFICADO	DEVENGADO		PAGADO	
		MONTO	%	MONTO	%
26 RECURSO ESTATAL EJERCICIOS ANTERIORES	71,551,589.10	3,071,614.34	4.29	407,956.47	0.57
2 DESARROLLO SOCIAL	71,551,589.10	3,071,614.34	4.29	407,956.47	0.57
25 EDUCACIÓN	71,551,589.10	3,071,614.34	4.29	407,956.47	0.57
253 EDUCACIÓN SUPERIOR	6,962,730.36	248,220.22	3.56	2,500.00	0.04
256 OTROS SERVICIOS EDUCATIVOS Y ACTIVIDADES	64,588,858.74	2,823,394.12	4.37	405,456.47	0.63


 CP. EVANGELINA MURCIA VILLAGÓMEZ
 DIRECTORA DE PRESUPUESTOS


 M.A. GERARDO GARCÍA RICARDO
 SECRETARIO DE ADMINISTRACIÓN Y FINANZAS


 DRA. ALICIA EGUÍA CASIS
 DIRECTORA GENERAL DE RECURSOS FINANCIEROS



Universidad Veracruzana

UNIVERSIDAD VERACRUZANA
INDICADORES FINANCIEROS CLASIFICACIÓN FUNCIONAL (FINALIDAD - FUNCIÓN)
POR FUENTE DE FINANCIAMIENTO
PORCENTAJE DE AVANCE AL PERIODO RESPECTO AL PRESUPUESTO ANUAL
CON RESPECTO AL PRESUPUESTO DE EGRESOS MODIFICADO
Del 01 de enero al 31 de enero de 2017
CONSOLIDADO
(EN PESOS)

FWRKIFP
 Fecha: 19/04/2017
 Hora: 05:37 PM

CONCEPTO	PRESUPUESTO DE EGRESOS MODIFICADO	DEVENGADO		PAGADO	
		MONTO	%	MONTO	%
TOTAL UV:	5,923,565,337.96	346,328,255.74	5.85	335,955,474.76	5.67
1 NO ETIQUETADO	666,598,234.42	2,769,124.34	0.42	2,471,750.23	0.37
14 INGRESOS PROPIOS	666,598,234.42	2,769,124.34	0.42	2,471,750.23	0.37
2 DESARROLLO SOCIAL	666,598,234.42	2,769,124.34	0.42	2,471,750.23	0.37
25 EDUCACIÓN	666,598,234.42	2,769,124.34	0.42	2,471,750.23	0.37
252 EDUCACIÓN MEDIA SUPERIOR	421,989.97	0.00	0.00	0.00	0.00
253 EDUCACIÓN SUPERIOR	161,800,047.15	42,041.25	0.03	0.00	0.00
254 POSGRADO	53,709,509.66	175,153.24	0.33	133,108.94	0.25
256 OTROS SERVICIOS EDUCATIVOS Y ACTIVIDADES	450,666,687.64	2,551,929.85	0.57	2,338,641.29	0.52
2 ETIQUETADO	5,256,967,103.54	343,559,131.40	6.54	333,483,724.53	6.34
25 RECURSO FEDERAL	3,063,679,326.89	182,389,150.78	5.95	181,558,284.32	5.93
25 RECURSO FEDERAL EJERCICIO 2017	2,618,595,257.38	181,069,791.70	6.91	181,069,791.70	6.91
2 DESARROLLO SOCIAL	2,618,595,257.38	181,069,791.70	6.91	181,069,791.70	6.91
25 EDUCACIÓN	2,618,595,257.38	181,069,791.70	6.91	181,069,791.70	6.91
252 EDUCACIÓN MEDIA SUPERIOR	1,529,583.60	122,407.82	8.00	122,407.82	8.00
253 EDUCACIÓN SUPERIOR	1,233,786,355.02	96,092,401.22	7.79	96,092,401.22	7.79
254 POSGRADO	2,070,759.94	149,920.34	7.24	149,920.34	7.24
256 OTROS SERVICIOS EDUCATIVOS Y ACTIVIDADES	1,381,208,558.82	84,705,062.32	6.13	84,705,062.32	6.13
25 RECURSO FEDERAL EJERCICIOS ANTERIORES	445,084,069.51	1,319,359.08	0.30	488,492.62	0.11
2 DESARROLLO SOCIAL	445,084,069.51	1,319,359.08	0.30	488,492.62	0.11
25 EDUCACIÓN	445,084,069.51	1,319,359.08	0.30	488,492.62	0.11
256 OTROS SERVICIOS EDUCATIVOS Y ACTIVIDADES	445,084,069.51	1,319,359.08	0.30	488,492.62	0.11
26 RECURSO ESTATAL	2,193,287,776.65	161,169,980.62	7.35	151,925,440.21	6.93
26 RECURSO ESTATAL EJERCICIO 2017	2,122,183,871.32	161,069,482.21	7.59	151,824,941.80	7.15
2 DESARROLLO SOCIAL	2,122,183,871.32	161,069,482.21	7.59	151,824,941.80	7.15
25 EDUCACIÓN	2,122,183,871.32	161,069,482.21	7.59	151,824,941.80	7.15
252 EDUCACIÓN MEDIA SUPERIOR	1,269,817.65	163,053.64	12.84	161,611.64	12.73
253 EDUCACIÓN SUPERIOR	568,007,883.35	31,545,903.22	5.55	29,066,004.97	5.12
254 POSGRADO	140,874.49	0.00	0.00	0.00	0.00
256 OTROS SERVICIOS EDUCATIVOS Y ACTIVIDADES	1,552,765,295.83	129,360,525.35	8.33	122,597,325.19	7.90



Universidad Veracruzana

UNIVERSIDAD VERACRUZANA
INDICADORES FINANCIEROS CLASIFICACIÓN FUNCIONAL (FINALIDAD - FUNCIÓN)
POR FUENTE DE FINANCIAMIENTO
PORCENTAJE DE AVANCE AL PERIODO RESPECTO AL PRESUPUESTO ANUAL
CON RESPECTO AL PRESUPUESTO DE EGRESOS MODIFICADO

Del 01 de enero al 31 de enero de 2017

CONSOLIDADO
(EN PESOS)

FWRKIFP


Fecha: 19/04/2017

Hora: 05:37 PM

CONCEPTO	PRESUPUESTO DE EGRESOS MODIFICADO	DEVENGADO		PAGADO	
		MONTO	%	MONTO	%
26 RECURSO ESTATAL EJERCICIOS ANTERIORES	71,103,905.33	100,498.41	0.14	100,498.41	0.14
2 DESARROLLO SOCIAL	71,103,905.33	100,498.41	0.14	100,498.41	0.14
25 EDUCACIÓN	71,103,905.33	100,498.41	0.14	100,498.41	0.14
253 EDUCACIÓN SUPERIOR	6,962,730.36	2,500.00	0.04	2,500.00	0.04
256 OTROS SERVICIOS EDUCATIVOS Y ACTIVIDADES	64,141,174.97	97,998.41	0.15	97,998.41	0.15



CP. EVANGELINA MURCIA VILLAGÓMEZ
DIRECTORA DE PRESUPUESTOS



M.A. GERARDO GARCÍA RICARDO
SECRETARIO DE ADMINISTRACIÓN Y FINANZAS



DRA. ALICIA EGUÍA CASIS
DIRECTORA GENERAL DE RECURSOS FINANCIEROS



Universidad Veracruzana

UNIVERSIDAD VERACRUZANA
INDICADORES FINANCIEROS CLASIFICACIÓN FUNCIONAL (FINALIDAD - FUNCIÓN)
POR FUENTE DE FINANCIAMIENTO

PORCENTAJE DE AVANCE AL PERIODO RESPECTO AL MONTO CALENDARIZADO AL PERIODO
CON RESPECTO AL PRESUPUESTO DE EGRESOS APROBADO

Del 01 de enero al 31 de marzo de 2017

CONSOLIDADO

(EN PESOS)

FWRKIFP

Fecha: 11/05/2017

Hora: 10:30 AM

CONCEPTO	PRESUPUESTO DE EGRESOS APROBADO	DEVENGADO		PAGADO	
		MONTO	%	MONTO	%
TOTAL UV:	1,510,231,494.48	1,306,935,908.99	86.54	1,236,483,669.29	81.87
1 NO ETIQUETADO	93,153,944.77	52,671,066.13	56.54	38,941,920.25	41.80
14 INGRESOS PROPIOS	93,153,944.77	52,671,066.13	56.54	38,941,920.25	41.80
2 DESARROLLO SOCIAL	93,153,944.77	52,671,066.13	56.54	38,941,920.25	41.80
25 EDUCACIÓN	93,153,944.77	52,671,066.13	56.54	38,941,920.25	41.80
252 EDUCACIÓN MEDIA SUPERIOR	0.00	6,400.00	100.00	6,400.00	100.00
253 EDUCACIÓN SUPERIOR	0.00	17,090,831.43	100.00	11,996,783.55	100.00
254 POSGRADO	0.00	4,112,204.58	100.00	2,270,343.74	100.00
256 OTROS SERVICIOS EDUCATIVOS Y ACTIVIDADES	93,153,944.77	31,461,630.12	33.77	24,668,392.96	26.48
2 ETIQUETADO	1,417,077,549.71	1,254,264,842.86	88.51	1,197,541,749.04	84.51
25 RECURSO FEDERAL	606,182,861.77	600,444,052.25	99.05	597,546,115.57	98.58
25 RECURSO FEDERAL EJERCICIO 2017	606,182,861.77	581,662,074.39	95.95	581,662,074.39	95.95
2 DESARROLLO SOCIAL	606,182,861.77	581,662,074.39	95.95	581,662,074.39	95.95
25 EDUCACIÓN	606,182,861.77	581,662,074.39	95.95	581,662,074.39	95.95
252 EDUCACIÓN MEDIA SUPERIOR	405,426.46	425,244.62	104.89	425,244.62	104.89
253 EDUCACIÓN SUPERIOR	305,662,711.53	303,541,690.28	99.31	303,541,690.28	99.31
254 POSGRADO	508,740.28	527,355.01	103.66	527,355.01	103.66
256 OTROS SERVICIOS EDUCATIVOS Y ACTIVIDADES	299,605,983.50	277,167,784.48	92.51	277,167,784.48	92.51
25 RECURSO FEDERAL EJERCICIOS ANTERIORES	0.00	18,781,977.86	100.00	15,884,041.18	100.00
2 DESARROLLO SOCIAL	0.00	18,781,977.86	100.00	15,884,041.18	100.00
25 EDUCACIÓN	0.00	18,781,977.86	100.00	15,884,041.18	100.00
256 OTROS SERVICIOS EDUCATIVOS Y ACTIVIDADES	0.00	18,781,977.86	100.00	15,884,041.18	100.00
26 RECURSO ESTATAL	810,894,687.94	653,820,790.61	80.63	599,995,633.47	73.99
26 RECURSO ESTATAL EJERCICIO 2017	810,894,687.94	648,517,299.17	79.98	596,813,059.54	73.60
2 DESARROLLO SOCIAL	810,894,687.94	648,517,299.17	79.98	596,813,059.54	73.60
25 EDUCACIÓN	810,894,687.94	648,517,299.17	79.98	596,813,059.54	73.60
252 EDUCACIÓN MEDIA SUPERIOR	415,276.20	398,212.24	95.89	396,063.03	95.37
253 EDUCACIÓN SUPERIOR	217,791,131.83	170,666,580.25	78.36	144,634,452.81	66.41
254 POSGRADO	50,174.28	1,310.80	2.61	0.00	0.00
256 OTROS SERVICIOS EDUCATIVOS Y ACTIVIDADES	592,638,105.63	477,451,195.88	80.56	451,782,543.70	76.23



Universidad Veracruzana

UNIVERSIDAD VERACRUZANA
INDICADORES FINANCIEROS CLASIFICACIÓN FUNCIONAL (FINALIDAD - FUNCIÓN)
POR FUENTE DE FINANCIAMIENTO
PORCENTAJE DE AVANCE AL PERIODO RESPECTO AL MONTO CALENDARIZADO AL PERIODO
CON RESPECTO AL PRESUPUESTO DE EGRESOS APROBADO
Del 01 de enero al 31 de marzo de 2017
CONSOLIDADO
(EN PESOS)

FWRKIFP

Fecha: 11/05/2017

Hora: 10:30 AM

CONCEPTO	PRESUPUESTO DE EGRESOS APROBADO	DEVENGADO		PAGADO	
		MONTO	%	MONTO	%
26 RECURSO ESTATAL EJERCICIOS ANTERIORES	0.00	5,303,491.44	100.00	3,182,573.93	100.00
2 DESARROLLO SOCIAL	0.00	5,303,491.44	100.00	3,182,573.93	100.00
25 EDUCACIÓN	0.00	5,303,491.44	100.00	3,182,573.93	100.00
253 EDUCACIÓN SUPERIOR	0.00	812,796.16	100.00	595,741.21	100.00
256 OTROS SERVICIOS EDUCATIVOS Y ACTIVIDADES	0.00	4,490,695.28	100.00	2,586,832.72	100.00


 CP. EVANGELINA MURCIA VILLAGÓMEZ
 DIRECTORA DE PRESUPUESTOS


 M.A. GERARDO GARCÍA RICARDO
 SECRETARIO DE ADMINISTRACIÓN Y FINANZAS


 DRA. ALICIA EGUÍA CASIS
 DIRECTORA GENERAL DE RECURSOS FINANCIEROS



Universidad Veracruzana

UNIVERSIDAD VERACRUZANA
INDICADORES FINANCIEROS CLASIFICACIÓN FUNCIONAL (FINALIDAD - FUNCIÓN)
POR FUENTE DE FINANCIAMIENTO
PORCENTAJE DE AVANCE AL PERIODO RESPECTO AL MONTO CALENDARIZADO AL PERIODO
CON RESPECTO AL PRESUPUESTO DE EGRESOS APROBADO

Del 01 de enero al 28 de febrero de 2017

CONSOLIDADO
(EN PESOS)

Hoja 1

FWRKIFP

Fecha: 21/04/2017

Hora: 02:20 PM

CONCEPTO	PRESUPUESTO DE EGRESOS APROBADO	DEVENGADO		PAGADO	
		MONTO	%	MONTO	%
TOTAL UV:	1,022,344,271.67	750,521,043.98	73.41	716,241,827.56	70.06
1 NO ETIQUETADO	83,459,895.95	26,887,532.09	32.22	15,657,398.32	18.76
14 INGRESOS PROPIOS	83,459,895.95	26,887,532.09	32.22	15,657,398.32	18.76
2 DESARROLLO SOCIAL	83,459,895.95	26,887,532.09	32.22	15,657,398.32	18.76
25 EDUCACIÓN	83,459,895.95	26,887,532.09	32.22	15,657,398.32	18.76
253 EDUCACIÓN SUPERIOR	0.00	7,525,043.01	100.00	3,418,785.81	0.00
254 POSGRADO	0.00	2,199,475.22	100.00	743,853.14	100.00
256 OTROS SERVICIOS EDUCATIVOS Y ACTIVIDADES	83,459,895.95	17,163,013.86	20.56	11,494,759.37	13.77
2 ETIQUETADO	938,884,375.72	723,633,511.89	77.07	700,584,429.24	74.62
25 RECURSO FEDERAL	348,575,010.23	348,576,428.22	100.00	346,988,502.33	99.54
25 RECURSO FEDERAL EJERCICIO 2017	348,575,010.23	342,968,818.41	98.39	342,968,818.41	98.39
2 DESARROLLO SOCIAL	348,575,010.23	342,968,818.41	98.39	342,968,818.41	98.39
25 EDUCACIÓN	348,575,010.23	342,968,818.41	98.39	342,968,818.41	98.39
252 EDUCACIÓN MEDIA SUPERIOR	230,200.92	246,072.28	106.89	246,072.28	106.89
253 EDUCACIÓN SUPERIOR	178,067,607.81	175,140,799.24	98.36	175,140,799.24	98.36
254 POSGRADO	291,028.97	294,861.60	101.32	294,861.60	101.32
256 OTROS SERVICIOS EDUCATIVOS Y ACTIVIDADES	169,986,172.53	167,287,085.29	98.41	167,287,085.29	98.41
25 RECURSO FEDERAL EJERCICIOS ANTERIORES	0.00	5,607,609.81	100.00	4,019,683.92	100.00
2 DESARROLLO SOCIAL	0.00	5,607,609.81	100.00	4,019,683.92	100.00
25 EDUCACIÓN	0.00	5,607,609.81	100.00	4,019,683.92	100.00
256 OTROS SERVICIOS EDUCATIVOS Y ACTIVIDADES	0.00	5,607,609.81	100.00	4,019,683.92	100.00
26 RECURSO ESTATAL	590,309,365.49	375,057,083.67	63.54	353,595,926.91	59.90
26 RECURSO ESTATAL EJERCICIO 2017	590,309,365.49	371,985,469.33	63.02	353,187,970.44	59.83
2 DESARROLLO SOCIAL	590,309,365.49	371,985,469.33	63.02	353,187,970.44	59.83
25 EDUCACIÓN	590,309,365.49	371,985,469.33	63.02	353,187,970.44	59.83
252 EDUCACIÓN MEDIA SUPERIOR	271,238.31	259,169.15	95.55	259,169.15	95.55
253 EDUCACIÓN SUPERIOR	147,412,771.31	74,904,565.49	50.81	69,201,562.37	46.94
254 POSGRADO	19,407.87	0.00	0.00	0.00	0.00
256 OTROS SERVICIOS EDUCATIVOS Y ACTIVIDADES	442,605,948.00	296,821,734.69	67.06	283,727,238.92	64.10



Universidad Veracruzana

UNIVERSIDAD VERACRUZANA
INDICADORES FINANCIEROS CLASIFICACIÓN FUNCIONAL (FINALIDAD - FUNCIÓN)
POR FUENTE DE FINANCIAMIENTO
PORCENTAJE DE AVANCE AL PERIODO RESPECTO AL MONTO CALENDARIZADO AL PERIODO
CON RESPECTO AL PRESUPUESTO DE EGRESOS APROBADO

Del 01 de enero al 28 de febrero de 2017

CONSOLIDADO
(EN PESOS)

FWRKIFP

Fecha: 21/04/2017

Hora: 02:20 PM

CONCEPTO	PRESUPUESTO DE EGRESOS APROBADO	DEVENGADO		PAGADO	
		MONTO	%	MONTO	%
26 RECURSO ESTATAL EJERCICIOS ANTERIORES	0.00	3,071,614.34	100.00	407,956.47	100.00
2 DESARROLLO SOCIAL	0.00	3,071,614.34	100.00	407,956.47	100.00
25 EDUCACIÓN	0.00	3,071,614.34	100.00	407,956.47	100.00
253 EDUCACIÓN SUPERIOR	0.00	248,220.22	100.00	2,500.00	100.00
256 OTROS SERVICIOS EDUCATIVOS Y ACTIVIDADES	0.00	2,823,394.12	100.00	405,456.47	100.00



CP. EVANGELINA MURCIA VILLAGÓMEZ
DIRECTORA DE PRESUPUESTOS



M.A. GERARDO GARCÍA-RICARDO
SECRETARIO DE ADMINISTRACIÓN Y FINANZAS



DRA. ALICIA EGUÍA-CASIS
DIRECTORA GENERAL DE RECURSOS FINANCIEROS



Universidad Veracruzana

UNIVERSIDAD VERACRUZANA
INDICADORES FINANCIEROS CLASIFICACIÓN FUNCIONAL (FINALIDAD - FUNCIÓN)
POR FUENTE DE FINANCIAMIENTO
PORCENTAJE DE AVANCE AL PERIODO RESPECTO AL MONTO CALENDARIZADO AL PERIODO
CON RESPECTO AL PRESUPUESTO DE EGRESOS APROBADO
Del 01 de enero al 31 de enero de 2017
CONSOLIDADO
(EN PESOS)

FWRKIFP
 Fecha: 19/04/2017
 Hora: 05:37 PM

CONCEPTO	PRESUPUESTO DE EGRESOS APROBADO	DEVENGADO		PAGADO	
		MONTO	%	MONTO	%
TOTAL UV:	640,995,087.00	346,328,255.74	54.03	335,955,474.76	52.41
1 NO ETIQUETADO	71,152,105.35	2,769,124.34	3.89	2,471,750.23	3.47
14 INGRESOS PROPIOS	71,152,105.35	2,769,124.34	3.89	2,471,750.23	3.47
2 DESARROLLO SOCIAL	71,152,105.35	2,769,124.34	3.89	2,471,750.23	3.47
25 EDUCACIÓN	71,152,105.35	2,769,124.34	3.89	2,471,750.23	3.47
253 EDUCACIÓN SUPERIOR	0.00	42,041.25	100.00	0.00	0.00
254 POSGRADO	0.00	175,153.24	100.00	133,108.94	100.00
256 OTROS SERVICIOS EDUCATIVOS Y ACTIVIDADES	71,152,105.35	2,551,929.85	3.59	2,338,641.29	3.29
2 ETIQUETADO	569,842,981.65	343,559,131.40	60.29	333,483,724.53	58.52
25 RECURSO FEDERAL	183,867,963.79	182,389,150.78	99.20	181,558,284.32	98.74
25 RECURSO FEDERAL EJERCICIO 2017	183,867,963.79	181,069,791.70	98.48	181,069,791.70	98.48
2 DESARROLLO SOCIAL	183,867,963.79	181,069,791.70	98.48	181,069,791.70	98.48
25 EDUCACIÓN	183,867,963.79	181,069,791.70	98.48	181,069,791.70	98.48
252 EDUCACIÓN MEDIA SUPERIOR	116,530.17	122,407.82	105.04	122,407.82	105.04
253 EDUCACIÓN SUPERIOR	97,500,552.04	96,092,401.22	98.56	96,092,401.22	98.56
254 POSGRADO	148,004.03	149,920.34	101.29	149,920.34	101.29
256 OTROS SERVICIOS EDUCATIVOS Y ACTIVIDADES	86,102,877.55	84,705,062.32	98.38	84,705,062.32	98.38
25 RECURSO FEDERAL EJERCICIOS ANTERIORES	0.00	1,319,359.08	100.00	488,492.62	100.00
2 DESARROLLO SOCIAL	0.00	1,319,359.08	100.00	488,492.62	100.00
25 EDUCACIÓN	0.00	1,319,359.08	100.00	488,492.62	100.00
256 OTROS SERVICIOS EDUCATIVOS Y ACTIVIDADES	0.00	1,319,359.08	100.00	488,492.62	100.00
26 RECURSO ESTATAL	385,975,017.86	161,169,980.62	41.76	151,925,440.21	39.36
26 RECURSO ESTATAL EJERCICIO 2017	385,975,017.86	161,069,482.21	41.73	151,824,941.80	39.34
2 DESARROLLO SOCIAL	385,975,017.86	161,069,482.21	41.73	151,824,941.80	39.34
25 EDUCACIÓN	385,975,017.86	161,069,482.21	41.73	151,824,941.80	39.34
252 EDUCACIÓN MEDIA SUPERIOR	157,858.17	163,053.64	103.29	161,611.64	102.38
253 EDUCACIÓN SUPERIOR	99,749,969.22	31,545,903.22	31.62	29,066,004.97	29.14
256 OTROS SERVICIOS EDUCATIVOS Y ACTIVIDADES	286,067,190.47	129,360,525.35	45.22	122,597,325.19	42.86



Universidad Veracruzana

UNIVERSIDAD VERACRUZANA
INDICADORES FINANCIEROS CLASIFICACIÓN FUNCIONAL (FINALIDAD - FUNCIÓN)
POR FUENTE DE FINANCIAMIENTO
PORCENTAJE DE AVANCE AL PERIODO RESPECTO AL MONTO CALENDARIZADO AL PERIODO
CON RESPECTO AL PRESUPUESTO DE EGRESOS APROBADO

Del 01 de enero al 31 de enero de 2017

CONSOLIDADO
(EN PESOS)

FWRKIFP


Fecha: 19/04/2017

Hora: 05:37 PM

CONCEPTO	PRESUPUESTO DE EGRESOS APROBADO	DEVENGADO		PAGADO	
		MONTO	%	MONTO	%
26 RECURSO ESTATAL EJERCICIOS ANTERIORES	0.00	100,498.41	100.00	100,498.41	100.00
2 DESARROLLO SOCIAL	0.00	100,498.41	100.00	100,498.41	100.00
25 EDUCACIÓN	0.00	100,498.41	100.00	100,498.41	100.00
253 EDUCACIÓN SUPERIOR	0.00	2,500.00	100.00	2,500.00	100.00
256 OTROS SERVICIOS EDUCATIVOS Y ACTIVIDADES	0.00	97,998.41	100.00	97,998.41	100.00



CP. EVANGELINA MURCIA VILLAGÓMEZ
DIRECTORA DE PRESUPUESTOS



M.A. GERARDO GARCÍA RICARDO
SECRETARIO DE ADMINISTRACIÓN Y FINANZAS



DRA. ALICIA EGUÍA CASIS
DIRECTORA GENERAL DE RECURSOS FINANCIEROS



Universidad Veracruzana

UNIVERSIDAD VERACRUZANA
INDICADORES FINANCIEROS CLASIFICACIÓN FUNCIONAL (FINALIDAD - FUNCIÓN)
POR FUENTE DE FINANCIAMIENTO
PORCENTAJE DE AVANCE AL PERIODO RESPECTO AL MONTO CALENDARIZADO AL PERIODO
CON RESPECTO AL PRESUPUESTO DE EGRESOS MODIFICADO

Del 01 de enero al 31 de marzo de 2017

CONSOLIDADO

(EN PESOS)

FWRKIFP

Fecha: 11/05/2017

Hora: 10:30 AM

CONCEPTO	PRESUPUESTO DE EGRESOS MODIFICADO	DEVENGADO		PAGADO	
		MONTO	%	MONTO	%
TOTAL UV:	2,561,472,816.03	1,306,935,908.99	51.02	1,236,483,669.29	48.27
1 NO ETIQUETADO	541,378,531.33	52,671,066.13	9.73	38,941,920.25	7.19
14 INGRESOS PROPIOS	541,378,531.33	52,671,066.13	9.73	38,941,920.25	7.19
2 DESARROLLO SOCIAL	541,378,531.33	52,671,066.13	9.73	38,941,920.25	7.19
25 EDUCACIÓN	541,378,531.33	52,671,066.13	9.73	38,941,920.25	7.19
252 EDUCACIÓN MEDIA SUPERIOR	76,845.71	6,400.00	8.33	6,400.00	8.33
253 EDUCACIÓN SUPERIOR	158,627,663.49	17,090,831.43	10.77	11,996,783.55	7.56
254 POSGRADO	51,297,029.60	4,112,204.58	8.02	2,270,343.74	4.43
256 OTROS SERVICIOS EDUCATIVOS Y ACTIVIDADES	331,376,992.53	31,461,630.12	9.49	24,668,392.96	7.44
2 ETIQUETADO	2,020,094,284.70	1,254,264,842.86	62.09	1,197,541,749.04	59.28
25 RECURSO FEDERAL	1,034,145,055.28	600,444,052.25	58.06	597,546,115.57	57.78
25 RECURSO FEDERAL EJERCICIO 2017	608,751,432.94	581,662,074.39	95.55	581,662,074.39	95.55
2 DESARROLLO SOCIAL	608,751,432.94	581,662,074.39	95.55	581,662,074.39	95.55
25 EDUCACIÓN	608,751,432.94	581,662,074.39	95.55	581,662,074.39	95.55
252 EDUCACIÓN MEDIA SUPERIOR	450,615.05	425,244.62	94.37	425,244.62	94.37
253 EDUCACIÓN SUPERIOR	312,293,743.03	303,541,690.28	97.20	303,541,690.28	97.20
254 POSGRADO	527,355.02	527,355.01	100.00	527,355.01	100.00
256 OTROS SERVICIOS EDUCATIVOS Y ACTIVIDADES	295,479,719.84	277,167,784.48	93.80	277,167,784.48	93.80
25 RECURSO FEDERAL EJERCICIOS ANTERIORES	425,393,622.34	18,781,977.86	4.42	15,884,041.18	3.73
2 DESARROLLO SOCIAL	425,393,622.34	18,781,977.86	4.42	15,884,041.18	3.73
25 EDUCACIÓN	425,393,622.34	18,781,977.86	4.42	15,884,041.18	3.73
256 OTROS SERVICIOS EDUCATIVOS Y ACTIVIDADES	425,393,622.34	18,781,977.86	4.42	15,884,041.18	3.73
26 RECURSO ESTATAL	985,949,229.42	653,820,790.61	66.31	599,995,633.47	60.85
26 RECURSO ESTATAL EJERCICIO 2017	913,570,177.65	648,517,299.17	70.99	596,813,059.54	65.33
2 DESARROLLO SOCIAL	913,570,177.65	648,517,299.17	70.99	596,813,059.54	65.33
25 EDUCACIÓN	913,570,177.65	648,517,299.17	70.99	596,813,059.54	65.33
252 EDUCACIÓN MEDIA SUPERIOR	534,246.72	398,212.24	74.54	396,063.03	74.13
253 EDUCACIÓN SUPERIOR	235,969,253.66	170,666,580.25	72.33	144,634,452.81	61.29
254 POSGRADO	1,765.16	1,310.80	74.26	0.00	0.00
256 OTROS SERVICIOS EDUCATIVOS Y ACTIVIDADES	677,064,912.11	477,451,195.88	70.52	451,782,543.70	66.73



Universidad Veracruzana

UNIVERSIDAD VERACRUZANA
INDICADORES FINANCIEROS CLASIFICACIÓN FUNCIONAL (FINALIDAD - FUNCIÓN)
POR FUENTE DE FINANCIAMIENTO
PORCENTAJE DE AVANCE AL PERIODO RESPECTO AL MONTO CALENDARIZADO AL PERIODO
CON RESPECTO AL PRESUPUESTO DE EGRESOS MODIFICADO
Del 01 de enero al 31 de marzo de 2017
CONSOLIDADO
(EN PESOS)

FWRKIFP

Fecha: 11/05/2017

Hora: 10:30 AM

CONCEPTO	PRESUPUESTO DE EGRESOS MODIFICADO	DEVENGADO		PAGADO	
		MONTO	%	MONTO	%
26 RECURSO ESTATAL EJERCICIOS ANTERIORES	72,379,051.77	5,303,491.44	7.33	3,182,573.93	4.40
2 DESARROLLO SOCIAL	72,379,051.77	5,303,491.44	7.33	3,182,573.93	4.40
25 EDUCACIÓN	72,379,051.77	5,303,491.44	7.33	3,182,573.93	4.40
253 EDUCACIÓN SUPERIOR	6,962,730.36	812,796.16	11.67	595,741.21	8.56
256 OTROS SERVICIOS EDUCATIVOS Y ACTIVIDADES	65,416,321.41	4,490,695.28	6.86	2,586,832.72	3.95


 CP. EVANGELINA MURCIA VILLAGÓMEZ
 DIRECTORA DE PRESUPUESTOS


 M.A. GERARDO GARCÍA RICARDO
 SECRETARIO DE ADMINISTRACIÓN Y FINANZAS


 DRA. ALICIA EGUÍA CASIS
 DIRECTORA GENERAL DE RECURSOS FINANCIEROS



Universidad Veracruzana

UNIVERSIDAD VERACRUZANA
INDICADORES FINANCIEROS CLASIFICACIÓN FUNCIONAL (FINALIDAD - FUNCIÓN)
POR FUENTE DE FINANCIAMIENTO
PORCENTAJE DE AVANCE AL PERIODO RESPECTO AL MONTO CALENDARIZADO AL PERIODO
CON RESPECTO AL PRESUPUESTO DE EGRESOS MODIFICADO

Del 01 de enero al 28 de febrero de 2017

CONSOLIDADO

(EN PESOS)

FWRKIFP

Fecha: 21/04/2017

Hora: 02:20 PM

CONCEPTO	PRESUPUESTO DE EGRESOS MODIFICADO	DEVENGADO		PAGADO	
		MONTO	%	MONTO	%
TOTAL UV:	1,999,552,768.85	750,521,043.98	37.53	716,241,827.56	35.82
1 NO ETIQUETADO	501,343,999.74	26,887,532.09	5.36	15,657,398.32	3.12
14 INGRESOS PROPIOS	501,343,999.74	26,887,532.09	5.36	15,657,398.32	3.12
2 DESARROLLO SOCIAL	501,343,999.74	26,887,532.09	5.36	15,657,398.32	3.12
25 EDUCACIÓN	501,343,999.74	26,887,532.09	5.36	15,657,398.32	3.12
252 EDUCACIÓN MEDIA SUPERIOR	57,845.71	0.00	0.00	0.00	0.00
253 EDUCACIÓN SUPERIOR	137,848,929.70	7,525,043.01	5.46	3,418,785.81	2.48
254 POSGRADO	41,634,445.22	2,199,475.22	5.28	743,853.14	1.79
256 OTROS SERVICIOS EDUCATIVOS Y ACTIVIDADES	321,802,779.11	17,163,013.86	5.33	11,494,759.37	3.57
2 ETIQUETADO	1,498,208,769.11	723,633,511.89	48.30	700,584,429.24	46.76
25 RECURSO FEDERAL	765,506,510.05	348,576,428.22	45.54	346,988,502.33	45.33
25 RECURSO FEDERAL EJERCICIO 2017	349,757,028.25	342,968,818.41	98.06	342,968,818.41	98.06
2 DESARROLLO SOCIAL	349,757,028.25	342,968,818.41	98.06	342,968,818.41	98.06
25 EDUCACIÓN	349,757,028.25	342,968,818.41	98.06	342,968,818.41	98.06
252 EDUCACIÓN MEDIA SUPERIOR	253,193.88	246,072.28	97.19	246,072.28	97.19
253 EDUCACIÓN SUPERIOR	178,237,217.46	175,140,799.24	98.26	175,140,799.24	98.26
254 POSGRADO	294,863.61	294,861.60	100.00	294,861.60	100.00
256 OTROS SERVICIOS EDUCATIVOS Y ACTIVIDADES	170,971,753.30	167,287,085.29	97.84	167,287,085.29	97.84
25 RECURSO FEDERAL EJERCICIOS ANTERIORES	415,749,481.80	5,607,609.81	1.35	4,019,683.92	0.97
2 DESARROLLO SOCIAL	415,749,481.80	5,607,609.81	1.35	4,019,683.92	0.97
25 EDUCACIÓN	415,749,481.80	5,607,609.81	1.35	4,019,683.92	0.97
256 OTROS SERVICIOS EDUCATIVOS Y ACTIVIDADES	415,749,481.80	5,607,609.81	1.35	4,019,683.92	0.97
26 RECURSO ESTATAL	732,702,259.06	375,057,083.67	51.19	353,595,926.91	48.26
26 RECURSO ESTATAL EJERCICIO 2017	661,150,669.96	371,985,469.33	56.26	353,187,970.44	53.42
2 DESARROLLO SOCIAL	661,150,669.96	371,985,469.33	56.26	353,187,970.44	53.42
25 EDUCACIÓN	661,150,669.96	371,985,469.33	56.26	353,187,970.44	53.42
252 EDUCACIÓN MEDIA SUPERIOR	442,184.48	259,169.15	58.61	259,169.15	58.61
253 EDUCACIÓN SUPERIOR	159,015,320.34	74,904,565.49	47.11	69,201,562.37	43.52
254 POSGRADO	19,407.87	0.00	0.00	0.00	0.00
256 OTROS SERVICIOS EDUCATIVOS Y ACTIVIDADES	501,673,757.27	296,821,734.69	59.17	283,727,238.92	56.56



Universidad Veracruzana

UNIVERSIDAD VERACRUZANA
INDICADORES FINANCIEROS CLASIFICACIÓN FUNCIONAL (FINALIDAD - FUNCIÓN)
POR FUENTE DE FINANCIAMIENTO
PORCENTAJE DE AVANCE AL PERIODO RESPECTO AL MONTO CALENDARIZADO AL PERIODO
CON RESPECTO AL PRESUPUESTO DE EGRESOS MODIFICADO

Del 01 de enero al 28 de febrero de 2017

CONSOLIDADO
(EN PESOS)

FWRKIFP

Fecha: 21/04/2017

Hora: 02:20 PM

CONCEPTO	PRESUPUESTO DE EGRESOS MODIFICADO	DEVENGADO		PAGADO	
		MONTO	%	MONTO	%
26 RECURSO ESTATAL EJERCICIOS ANTERIORES	71,551,589.10	3,071,614.34	4.29	407,956.47	0.57
2 DESARROLLO SOCIAL	71,551,589.10	3,071,614.34	4.29	407,956.47	0.57
25 EDUCACIÓN	71,551,589.10	3,071,614.34	4.29	407,956.47	0.57
253 EDUCACIÓN SUPERIOR	6,962,730.36	248,220.22	3.56	2,500.00	0.04
256 OTROS SERVICIOS EDUCATIVOS Y ACTIVIDADES	64,588,858.74	2,823,394.12	4.37	405,456.47	0.63


 CP. EVANGELINA MURCIA VILLAGÓMEZ
 DIRECTORA DE PRESUPUESTOS


 M.A. GERARDO GARCÍA RICARDO
 SECRETARIO DE ADMINISTRACIÓN Y FINANZAS


 DRA. ALICIA EGÚÍA CASIS
 DIRECTORA GENERAL DE RECURSOS FINANCIEROS



Universidad Veracruzana

UNIVERSIDAD VERACRUZANA
INDICADORES FINANCIEROS CLASIFICACIÓN FUNCIONAL (FINALIDAD - FUNCIÓN)
POR FUENTE DE FINANCIAMIENTO
PORCENTAJE DE AVANCE AL PERIODO RESPECTO AL MONTO CALENDARIZADO AL PERIODO
CON RESPECTO AL PRESUPUESTO DE EGRESOS MODIFICADO

Del 01 de enero al 31 de enero de 2017

CONSOLIDADO
(EN PESOS)

FWRKIFP

Fecha: 19/04/2017

Hora: 05:37 PM

CONCEPTO	PRESUPUESTO DE EGRESOS MODIFICADO	DEVENGADO		PAGADO	
		MONTO	%	MONTO	%
TOTAL UV:	1,530,394,880.89	346,328,255.74	22.63	335,955,474.76	21.95
1 NO ETIQUETADO	452,675,118.62	2,769,124.34	0.61	2,471,750.23	0.55
14 INGRESOS PROPIOS	452,675,118.62	2,769,124.34	0.61	2,471,750.23	0.55
2 DESARROLLO SOCIAL	452,675,118.62	2,769,124.34	0.61	2,471,750.23	0.55
25 EDUCACIÓN	452,675,118.62	2,769,124.34	0.61	2,471,750.23	0.55
252 EDUCACIÓN MEDIA SUPERIOR	19,345.71	0.00	0.00	0.00	0.00
253 EDUCACIÓN SUPERIOR	85,858,246.55	42,041.25	0.05	0.00	0.00
254 POSGRADO	24,602,765.74	175,153.24	0.71	133,108.94	0.54
256 OTROS SERVICIOS EDUCATIVOS Y ACTIVIDADES	342,194,760.62	2,551,929.85	0.75	2,338,641.29	0.68
2 ETIQUETADO	1,077,719,762.27	343,559,131.40	31.88	333,483,724.53	30.94
25 RECURSO FEDERAL	597,705,001.62	182,389,150.78	30.51	181,558,284.32	30.38
25 RECURSO FEDERAL EJERCICIO 2017	183,905,686.17	181,069,791.70	98.46	181,069,791.70	98.46
2 DESARROLLO SOCIAL	183,905,686.17	181,069,791.70	98.46	181,069,791.70	98.46
25 EDUCACIÓN	183,905,686.17	181,069,791.70	98.46	181,069,791.70	98.46
252 EDUCACIÓN MEDIA SUPERIOR	129,529.42	122,407.82	94.50	122,407.82	94.50
253 EDUCACIÓN SUPERIOR	97,843,874.53	96,092,401.22	98.21	96,092,401.22	98.21
254 POSGRADO	149,922.36	149,920.34	100.00	149,920.34	100.00
256 OTROS SERVICIOS EDUCATIVOS Y ACTIVIDADES	85,782,359.86	84,705,062.32	98.74	84,705,062.32	98.74
25 RECURSO FEDERAL EJERCICIOS ANTERIORES	413,799,315.45	1,319,359.08	0.32	488,492.62	0.12
2 DESARROLLO SOCIAL	413,799,315.45	1,319,359.08	0.32	488,492.62	0.12
25 EDUCACIÓN	413,799,315.45	1,319,359.08	0.32	488,492.62	0.12
256 OTROS SERVICIOS EDUCATIVOS Y ACTIVIDADES	413,799,315.45	1,319,359.08	0.32	488,492.62	0.12
26 RECURSO ESTATAL	480,014,760.65	161,169,980.62	33.58	151,925,440.21	31.65
26 RECURSO ESTATAL EJERCICIO 2017	408,910,855.32	161,069,482.21	39.39	151,824,941.80	37.13
2 DESARROLLO SOCIAL	408,910,855.32	161,069,482.21	39.39	151,824,941.80	37.13
25 EDUCACIÓN	408,910,855.32	161,069,482.21	39.39	151,824,941.80	37.13
252 EDUCACIÓN MEDIA SUPERIOR	272,260.76	163,053.64	59.89	161,611.64	59.36
253 EDUCACIÓN SUPERIOR	99,367,176.57	31,545,903.22	31.75	29,066,004.97	29.25
256 OTROS SERVICIOS EDUCATIVOS Y ACTIVIDADES	309,271,417.99	129,360,525.35	41.83	122,597,325.19	39.64



Universidad Veracruzana

UNIVERSIDAD VERACRUZANA
INDICADORES FINANCIEROS CLASIFICACIÓN FUNCIONAL (FINALIDAD - FUNCIÓN)
POR FUENTE DE FINANCIAMIENTO
PORCENTAJE DE AVANCE AL PERIODO RESPECTO AL MONTO CALENDARIZADO AL PERIODO
CON RESPECTO AL PRESUPUESTO DE EGRESOS MODIFICADO
Del 01 de enero al 31 de enero de 2017

FWRKIFP

Fecha: 19/04/2017


Hora: 05:37 PM

CONSOLIDADO
(EN PESOS)

CONCEPTO	PRESUPUESTO DE EGRESOS MODIFICADO	DEVENGADO		PAGADO	
		MONTO	%	MONTO	%
26 RECURSO ESTATAL EJERCICIOS ANTERIORES	71,103,905.33	100,498.41	0.14	100,498.41	0.14
2 DESARROLLO SOCIAL	71,103,905.33	100,498.41	0.14	100,498.41	0.14
25 EDUCACIÓN	71,103,905.33	100,498.41	0.14	100,498.41	0.14
253 EDUCACIÓN SUPERIOR	6,962,730.36	2,500.00	0.04	2,500.00	0.04
256 OTROS SERVICIOS EDUCATIVOS Y ACTIVIDADES	64,141,174.97	97,998.41	0.15	97,998.41	0.15



CP. EVANGELINA MURCIA VILLAGÓMEZ
 DIRECTORA DE PRESUPUESTOS



M.A. GERARDO GARCÍA-RICARDO
 SECRETARIO DE ADMINISTRACIÓN Y FINANZAS



DRA. ALICIA EGUÍA CASIS
 DIRECTORA GENERAL DE RECURSOS FINANCIEROS



Universidad Veracruzana

UNIVERSIDAD VERACRUZANA
INDICADORES FINANCIEROS CLASIFICACIÓN FUNCIONAL (FINALIDAD - FUNCIÓN)
POR FUENTE DE FINANCIAMIENTO

VARIACIÓN PORCENTUAL, NOMINAL Y REAL, CON RELACIÓN AL MONTO REGISTRADO EN EL MISMO PERIODO DEL AÑO ANTERIOR

Del 01 de enero al 31 de marzo de 2017

CONSOLIDADO
(EN PESOS)

FWRKVFP

Fecha: 11/05/2017

Hora: 10:30 AM

CONCEPTO	DEVENGADO					PAGADO				
	PERIODO ANTERIOR	PERIODO ACTUAL	VARIACIÓN NOMINAL	VARIACIÓN PORCENTUAL	VARIACIÓN REAL	PERIODO ANTERIOR	PERIODO ACTUAL	VARIACIÓN NOMINAL	VARIACIÓN PORCENTUAL	VARIACIÓN REAL
TOTAL UV:	1,156,359,047.44	1,306,935,908.99	150,576,861.55	13.02	7.28	1,099,158,985.24	1,236,483,669.29	137,324,684.05	12.49	6.78
1 NO ETIQUETADO	39,736,168.12	52,671,066.13	12,934,898.01	32.55	25.82	26,316,473.91	38,941,920.25	12,625,446.34	47.98	40.46
14 INGRESOS PROPIOS	39,736,168.12	52,671,066.13	12,934,898.01	32.55	25.82	26,316,473.91	38,941,920.25	12,625,446.34	47.98	40.46
2 DESARROLLO SOCIAL	39,736,168.12	52,671,066.13	12,934,898.01	32.55	25.82	26,316,473.91	38,941,920.25	12,625,446.34	47.98	40.46
25 EDUCACIÓN	39,736,168.12	52,671,066.13	12,934,898.01	32.55	25.82	26,316,473.91	38,941,920.25	12,625,446.34	47.98	40.46
252 EDUCACIÓN MEDIA SUPERIOR	0.00	6,400.00	6,400.00	100.00	100.00	0.00	6,400.00	6,400.00	100.00	100.00
253 EDUCACIÓN SUPERIOR	9,549,551.76	17,090,831.43	7,541,279.67	78.97	69.88	2,632,831.52	11,996,783.55	9,363,952.03	355.66	332.51
254 POSGRADO	2,765,094.52	4,112,204.58	1,347,110.06	48.72	41.16	1,542,295.84	2,270,343.74	728,047.90	47.21	39.73
256 OTROS SERVICIOS EDUCATIVOS Y ACTIVIDADES	27,421,521.84	31,461,630.12	4,040,108.28	14.73	8.90	22,141,346.55	24,668,392.96	2,527,046.41	11.41	5.75
2 ETIQUETADO	1,116,622,879.32	1,254,264,842.86	137,641,963.54	12.33	6.62	1,072,842,511.33	1,197,541,749.04	124,699,237.71	11.62	5.95
25 RECURSO FEDERAL	583,586,566.09	600,444,052.25	16,887,486.16	2.89	-2.33	581,840,478.57	597,546,115.57	15,705,637.00	2.70	-2.52
2 DESARROLLO SOCIAL	583,586,566.09	600,444,052.25	16,887,486.16	2.89	-2.33	581,840,478.57	597,546,115.57	15,705,637.00	2.70	-2.52
25 EDUCACIÓN	583,586,566.09	600,444,052.25	16,887,486.16	2.89	-2.33	581,840,478.57	597,546,115.57	15,705,637.00	2.70	-2.52
252 EDUCACIÓN MEDIA SUPERIOR	389,007.50	425,244.62	36,237.12	9.32	3.76	389,007.50	425,244.62	36,237.12	9.32	3.76
253 EDUCACIÓN SUPERIOR	310,950,804.50	303,541,690.28	-7,409,114.22	-2.38	-7.34	310,950,804.50	303,541,690.28	-7,409,114.22	-2.38	-7.34
254 POSGRADO	514,326.49	527,355.01	13,028.52	2.53	-2.68	514,326.49	527,355.01	13,028.52	2.53	-2.68
256 OTROS SERVICIOS EDUCATIVOS Y ACTIVIDADES	271,702,427.60	295,949,762.34	24,247,334.74	8.92	3.39	269,986,340.08	293,051,825.66	23,065,485.58	8.54	3.03
26 RECURSO ESTATAL	533,066,313.23	653,820,790.61	120,754,477.38	22.65	16.42	491,002,032.76	599,995,633.47	108,993,600.71	22.20	15.99
2 DESARROLLO SOCIAL	533,066,313.23	653,820,790.61	120,754,477.38	22.65	16.42	491,002,032.76	599,995,633.47	108,993,600.71	22.20	15.99
25 EDUCACIÓN	533,066,313.23	653,820,790.61	120,754,477.38	22.65	16.42	491,002,032.76	599,995,633.47	108,993,600.71	22.20	15.99
252 EDUCACIÓN MEDIA SUPERIOR	235,771.11	398,212.24	162,441.13	68.90	60.32	232,081.00	396,063.03	163,982.03	70.66	61.99
253 EDUCACIÓN SUPERIOR	122,931,010.19	171,479,376.41	48,548,366.22	39.49	32.41	104,122,614.46	145,230,194.02	41,107,579.56	39.48	32.39
254 POSGRADO	1,202.86	1,310.80	107.94	8.97	3.44	1,202.86	0.00	-1,202.86	-100.00	-100.00
256 OTROS SERVICIOS EDUCATIVOS Y ACTIVIDADES	409,898,329.07	481,941,891.16	72,043,562.09	17.58	11.60	386,646,134.44	454,369,376.42	67,723,241.98	17.52	11.55

CP. EVANGELINA MURCIA VILLAGÓMEZ
DIRECTORA DE PRESUPUESTOS

M.A. GERARDO GARCÍA RICARDO
SECRETARIO DE ADMINISTRACIÓN Y FINANZAS

DRA. ALICIA EGUIÁ CASIS
DIRECTORA GENERAL DE RECURSOS FINANCIEROS



Universidad Veracruzana

UNIVERSIDAD VERACRUZANA
INDICADORES FINANCIEROS CLASIFICACIÓN FUNCIONAL (FINALIDAD - FUNCIÓN)
POR FUENTE DE FINANCIAMIENTO

VARIACIÓN PORCENTUAL, NOMINAL Y REAL, CON RELACIÓN AL MONTO REGISTRADO EN EL MISMO PERIODO DEL AÑO ANTERIOR

Del 01 de enero al 28 de febrero de 2017

CONSOLIDADO
(EN PESOS)

CONCEPTO	DEVENGADO					PAGADO				
	PERIODO ANTERIOR	PERIODO ACTUAL	VARIACIÓN NOMINAL	VARIACIÓN PORCENTUAL	VARIACIÓN REAL	PERIODO ANTERIOR	PERIODO ACTUAL	VARIACIÓN NOMINAL	VARIACIÓN PORCENTUAL	VARIACIÓN REAL
TOTAL UV:	681,803,690.59	750,521,043.98	68,717,353.39	10.08	4.97	639,174,703.92	716,241,827.56	77,067,123.64	12.06	6.86
1 NO ETIQUETADO	23,709,234.93	26,887,532.09	3,178,297.16	13.41	8.14	11,619,660.74	15,657,398.32	4,037,737.58	34.75	28.50
14 INGRESOS PROPIOS	23,709,234.93	26,887,532.09	3,178,297.16	13.41	8.14	11,619,660.74	15,657,398.32	4,037,737.58	34.75	28.50
2 DESARROLLO SOCIAL	23,709,234.93	26,887,532.09	3,178,297.16	13.41	8.14	11,619,660.74	15,657,398.32	4,037,737.58	34.75	28.50
25 EDUCACIÓN	23,709,234.93	26,887,532.09	3,178,297.16	13.41	8.14	11,619,660.74	15,657,398.32	4,037,737.58	34.75	28.50
253 EDUCACIÓN SUPERIOR	6,714,903.16	7,525,043.01	810,139.85	12.06	6.87	421,788.90	3,418,785.81	2,996,996.91	710.54	672.95
254 POSGRADO	1,510,711.27	2,199,475.22	688,763.95	45.59	38.84	590,896.63	743,853.14	152,956.51	25.89	20.05
256 OTROS SERVICIOS EDUCATIVOS Y ACTIVIDADES	15,483,620.50	17,163,013.86	1,679,393.36	10.85	5.70	10,606,975.21	11,494,759.37	887,784.16	8.37	3.34
2 ETIQUETADO	658,094,455.66	723,633,511.89	65,539,056.23	9.96	4.86	627,555,043.18	700,584,429.24	73,029,386.06	11.64	6.46
25 RECURSO FEDERAL	328,601,360.51	348,576,428.22	19,975,067.71	6.08	1.16	327,532,315.68	346,988,502.33	19,456,186.65	5.94	1.03
2 DESARROLLO SOCIAL	328,601,360.51	348,576,428.22	19,975,067.71	6.08	1.16	327,532,315.68	346,988,502.33	19,456,186.65	5.94	1.03
25 EDUCACIÓN	328,601,360.51	348,576,428.22	19,975,067.71	6.08	1.16	327,532,315.68	346,988,502.33	19,456,186.65	5.94	1.03
252 EDUCACIÓN MEDIA SUPERIOR	217,524.90	246,072.28	28,547.38	13.12	7.88	217,524.90	246,072.28	28,547.38	13.12	7.88
253 EDUCACIÓN SUPERIOR	171,241,231.32	175,140,799.24	3,899,567.92	2.28	-2.47	171,241,231.32	175,140,799.24	3,899,567.92	2.28	-2.47
254 POSGRADO	281,563.26	294,861.60	13,298.34	4.72	-0.13	281,563.26	294,861.60	13,298.34	4.72	-0.13
256 OTROS SERVICIOS EDUCATIVOS Y ACTIVIDADES	156,861,041.03	172,894,695.10	16,033,654.07	10.22	5.11	155,791,996.20	171,306,769.21	15,514,773.01	9.96	4.86
26 RECURSO ESTATAL	329,493,095.15	375,057,083.67	45,563,988.52	13.83	8.55	300,022,727.50	353,595,926.91	53,573,199.41	17.86	12.39
2 DESARROLLO SOCIAL	329,493,095.15	375,057,083.67	45,563,988.52	13.83	8.55	300,022,727.50	353,595,926.91	53,573,199.41	17.86	12.39
25 EDUCACIÓN	329,493,095.15	375,057,083.67	45,563,988.52	13.83	8.55	300,022,727.50	353,595,926.91	53,573,199.41	17.86	12.39
252 EDUCACIÓN MEDIA SUPERIOR	134,146.56	259,169.15	125,022.59	93.20	84.24	132,793.56	259,169.15	126,375.59	95.17	86.11
253 EDUCACIÓN SUPERIOR	70,231,283.63	75,152,785.71	4,921,502.08	7.01	2.04	58,457,674.67	69,204,062.37	10,746,387.70	18.38	12.89
254 POSGRADO	1,202.86	0.00	-1,202.86	-100.00	-100.00	1,202.86	0.00	-1,202.86	-100.00	-100.00
256 OTROS SERVICIOS EDUCATIVOS Y ACTIVIDADES	259,126,462.10	299,645,128.81	40,518,666.71	15.64	10.27	241,431,056.41	284,132,695.39	42,701,638.98	17.69	12.23

CP. EVANGELINA MURCIA VILLAGÓMEZ
 DIRECTORA DE PRESUPUESTOS

MA. GERARDO GARCÍA RICARDO
 SECRETARIO DE ADMINISTRACIÓN Y FINANZAS

DRA. ALICIA EGÚA CASIS
 DIRECTORA GENERAL DE RECURSOS FINANCIEROS



Universidad Veracruzana

UNIVERSIDAD VERACRUZANA
INDICADORES FINANCIEROS CLASIFICACIÓN FUNCIONAL (FINALIDAD - FUNCIÓN)

POR FUENTE DE FINANCIAMIENTO
VARIACIÓN PORCENTUAL, NOMINAL Y REAL, CON RELACIÓN AL MONTO REGISTRADO EN EL MISMO PERIODO DEL AÑO ANTERIOR

Del 01 de enero al 31 de enero de 2017

CONSOLIDADO

(EN PESOS)

CONCEPTO	DEVENGADO					PAGADO				
	PERIODO ANTERIOR	PERIODO ACTUAL	VARIACIÓN NOMINAL	VARIACIÓN PORCENTUAL	VARIACIÓN REAL	PERIODO ANTERIOR	PERIODO ACTUAL	VARIACIÓN NOMINAL	VARIACIÓN PORCENTUAL	VARIACIÓN REAL
TOTAL UV:	317,788,258.68	346,328,255.74	28,539,997.06	8.98	4.07	312,868,822.81	335,955,474.76	23,086,651.95	7.38	2.54
1 NO ETIQUETADO	3,595,009.13	2,769,124.34	-825,884.79	-22.97	-26.44	3,483,474.00	2,471,750.23	-1,011,723.77	-29.04	-32.24
14 INGRESOS PROPIOS	3,595,009.13	2,769,124.34	-825,884.79	-22.97	-26.44	3,483,474.00	2,471,750.23	-1,011,723.77	-29.04	-32.24
2 DESARROLLO SOCIAL	3,595,009.13	2,769,124.34	-825,884.79	-22.97	-26.44	3,483,474.00	2,471,750.23	-1,011,723.77	-29.04	-32.24
25 EDUCACIÓN	3,595,009.13	2,769,124.34	-825,884.79	-22.97	-26.44	3,483,474.00	2,471,750.23	-1,011,723.77	-29.04	-32.24
253 EDUCACIÓN SUPERIOR	59,558.84	42,041.25	-17,517.59	-29.41	-32.59	7,261.02	0.00	-7,261.02	-100.00	-100.00
254 POSGRADO	129,821.16	175,153.24	45,332.08	34.92	28.84	112,367.06	133,108.94	20,741.88	18.46	13.12
256 OTROS SERVICIOS EDUCATIVOS Y ACTIVIDADES	3,405,629.13	2,551,929.85	-853,699.28	-25.07	-28.44	3,363,845.92	2,338,641.29	-1,025,204.63	-30.48	-33.61
2 ETIQUETADO	314,193,249.55	343,559,131.40	29,365,881.85	9.35	4.42	309,385,348.81	333,483,724.53	24,098,375.72	7.79	2.93
25 RECURSO FEDERAL	168,398,606.85	182,389,150.78	13,990,543.93	8.31	3.43	168,398,606.85	181,558,284.32	13,159,677.47	7.81	2.96
2 DESARROLLO SOCIAL	168,398,606.85	182,389,150.78	13,990,543.93	8.31	3.43	168,398,606.85	181,558,284.32	13,159,677.47	7.81	2.96
25 EDUCACIÓN	168,398,606.85	182,389,150.78	13,990,543.93	8.31	3.43	168,398,606.85	181,558,284.32	13,159,677.47	7.81	2.96
252 EDUCACIÓN MEDIA SUPERIOR	107,054.26	122,407.82	15,353.56	14.34	9.19	107,054.26	122,407.82	15,353.56	14.34	9.19
253 EDUCACIÓN SUPERIOR	89,644,889.41	96,092,401.22	6,447,511.81	7.19	2.36	89,644,889.41	96,092,401.22	6,447,511.81	7.19	2.36
254 POSGRADO	144,406.66	149,920.34	5,513.68	3.82	-0.86	144,406.66	149,920.34	5,513.68	3.82	-0.86
256 OTROS SERVICIOS EDUCATIVOS Y ACTIVIDADES	78,502,256.52	86,024,421.40	7,522,164.88	9.58	4.64	78,502,256.52	85,193,554.94	6,691,298.42	8.52	3.63
26 RECURSO ESTATAL	145,794,642.70	161,169,980.62	15,375,337.92	10.55	5.57	140,986,741.96	151,925,440.21	10,938,698.25	7.76	2.90
2 DESARROLLO SOCIAL	145,794,642.70	161,169,980.62	15,375,337.92	10.55	5.57	140,986,741.96	151,925,440.21	10,938,698.25	7.76	2.90
25 EDUCACIÓN	145,794,642.70	161,169,980.62	15,375,337.92	10.55	5.57	140,986,741.96	151,925,440.21	10,938,698.25	7.76	2.90
252 EDUCACIÓN MEDIA SUPERIOR	69,112.02	163,053.64	93,941.62	135.93	125.30	69,112.02	161,611.64	92,499.62	133.84	123.30
253 EDUCACIÓN SUPERIOR	30,147,558.16	31,548,403.22	1,400,845.06	4.65	-0.07	29,009,221.22	29,068,504.97	59,283.75	0.20	-4.31
254 POSGRADO	1,202.86	0.00	-1,202.86	-100.00	-100.00	1,202.86	0.00	-1,202.86	-100.00	-100.00
256 OTROS SERVICIOS EDUCATIVOS Y ACTIVIDADES	115,576,769.66	129,458,523.76	13,881,754.10	12.01	6.96	111,907,205.86	122,695,323.60	10,788,117.74	9.64	4.70

CP. EVANGELINA MURCIA VILLAGÓMEZ
DIRECTORA DE PRESUPUESTOS

M.A. GERARDO GARCÍA RICARDO
SECRETARIO DE ADMINISTRACIÓN Y FINANZAS

DRA. ALICIA TEORÍA CASIS
DIRECTORA GENERAL DE RECURSOS FINANCIEROS