

**UNIVERSIDAD VERACRUZANA**  
**NOTAS A LOS ESTADOS FINANCIEROS**  
AL MES DE SEPTIEMBRE 2017  
(PESOS)

**NOTAS AL ESTADO DE SITUACIÓN FINANCIERA**

**Efectivo y sus equivalentes**

1.- CÉDULA DE INTEGRACIÓN DE SALDOS DE CUENTAS DE CHEQUES E INVERSIONES POR FONDOS PROPIOS \$570,275,363 ESPECÍFICOS \$297,689,225 Y RECURSOS BAJO GESTIÓN DE INVESTIGADORES POR \$35,397,243 A SEPTIEMBRE 2017, POR UN TOTAL DE \$903,361,831; EN EL EJERCICIO 2016 EL MONTO TOTAL ERA DE \$790,078,837. (Anexo I)

**Derechos a recibir efectivo y equivalentes y bienes o servicios a recibir**

2.- CÉDULA DE INTEGRACIÓN DE DERECHOS (CUENTAS POR COBRAR) A RECIBIR EN EFECTIVO O EQUIVALENTES POR \$2,324,119,578 Y BIENES O SERVICIOS POR \$27,432,488, HACIENDO UN TOTAL DE \$2,351,552,066. (Anexo II).

3.- CÉDULA DE INTEGRACIÓN DE CUENTAS POR COBRAR POR INGRESOS DEVENGADOS A SEPTIEMBRE 2017 POR \$2,287,296,748. LA UNIVERSIDAD REALIZÓ GESTIONES DE COBRO DE LOS IMPORTES DEVENGADOS MEDIANTE OFICIOS DGRF/0047/2017, 0139/03/2017, DGRF/0154/2017, DGRF/173/05/2017, DGRF/321/2017, SAF 1419/08/2017 Y SAF 1758/09/2017 DE FECHAS 30 DE ENERO, 10 DE MARZO, 05 DE ABRIL, 04 DE MAYO, 20 DE JUNIO, 1 DE AGOSTO Y 27 DE SEPTIEMBRE DE 2017 RESPECTIVAMENTE, ANTE LA SECRETARÍA DE FINANZAS Y PLANEACIÓN DEL ESTADO. (Anexo III)  
CON RELACIÓN A LAS CUENTAS POR COBRAR QUE ADEUDA EL GOBIERNO DEL ESTADO, LA UNIVERSIDAD INTERPUSO EL DÍA 2 DE FEBRERO DE 2016, DOS DENUNCIAS, LA PRIMERA ANTE LA AGENCIA DEL MINISTERIO PÚBLICO DE LA SUBPROCURADURÍA DE CONTROL REGIONAL, PROCEDIMIENTOS PENALES Y AMPARO DE LA PROCURADURÍA GENERAL DE LA REPÚBLICA, LA CUAL ASIGNÓ EL NÚMERO DE AVERIGUACIÓN PREVIA A.P./PGR/VER/XAL-IV/012/2016/P.P. Y ANTE LA COORDINACIÓN DE LA FISCALÍA ESPECIALIZADA EN DELITOS RELACIONADOS CON HECHOS DE CORRUPCIÓN Y COMETIDOS POR SERVIDORES PÚBLICOS DE LA FISCALÍA GENERAL DEL ESTADO DE VERACRUZ, RECURSO QUE QUEDÓ INTEGRADO EN LA CARPETA DE INVESTIGACIÓN C.I. FESP/014/2016/III-02.

**Activo no circulante (Anexo IV)**

4.- LA INSTITUCIÓN NO RECONOCIÓ EL EFECTO DE LA INFLACIÓN A PARTIR DEL EJERCICIO 2012, DEBIDO A QUE LAS REGLAS ESPECÍFICAS DE REGISTRO Y VALORACIÓN DEL PATRIMONIO EMITIDAS POR EL CONAC EN 2011 NO LO CONSIDERAN OPORTUNO, SIN EMBARGO, AL 31 DE DICIEMBRE DE 2012, SE REGISTRARON A VALOR DE AVALÚO LOS TERRENOS Y EDIFICIOS, Y A VALOR DE MERCADO LOS ACTIVOS BIOLÓGICOS, INICIANDO SU DEPRECIACIÓN Y DETERIORO A PARTIR DEL EJERCICIO 2013.

5.- LA UNIVERSIDAD APLICA LOS PARÁMETROS DE ESTIMACIÓN DE VIDA ÚTIL ESTABLECIDOS POR EL CONAC A PARTIR DEL EJERCICIO 2013. Y A PARTIR DE 2014, SE RECONOCE LA AMORTIZACIÓN DE LOS BIENES INTANGIBLES, DE CONFORMIDAD CON LO ESTABLECIDO EN LOS ARTÍCULOS 32 Y 33 DE LA LEY DEL IMPUESTO SOBRE LA RENTA.

6.- DE ACUERDO A LO ESTABLECIDO EN LA LEY GENERAL DE CONTABILIDAD GUBERNAMENTAL, LA UNIVERSIDAD RECONOCIÓ EN SUS ESTADOS FINANCIEROS A PARTIR DEL 31 DE DICIEMBRE 2012, EL VALOR DE LOS BIENES MUEBLES E INMUEBLES EN COMODATO.

7.- EXISTEN 112 OBRAS PICTÓRICAS PROPIEDAD DE LA U.V. EN COMODATO AL INSTITUTO VERACRUZANO DE LA CULTURA, LAS CUALES FUERON VALUADAS POR PERITO

**Pasivo**

8.- EL PASIVO CONSOLIDADO A SEPTIEMBRE 2017 ES DE \$2,145,550,465. ESTE PASIVO INCLUYE: A) EL IMPUESTO SOBRE LA RENTA RETENIDO POR SUELDOS Y SALARIOS, CORRESPONDIENTE AL PERIODO DE AGOSTO 2014 A NOVIEMBRE 2016, POR UN IMPORTE DE \$1,444,846; B) ADEMÁS, \$45,314 CORRESPONDIENTES A LA CANCELACIÓN DE UN ESTÍMULO FISCAL QUE LA UNIVERSIDAD HABÍA APLICADO A LOS MONTOS RETENIDOS POR CONCEPTO DE IMPUESTO SOBRE LA RENTA DE SUELDOS Y SALARIOS, EN EL PERIODO AGOSTO A DICIEMBRE 2014, Y QUE FUE RECONOCIDO EN EL MES DE JUNIO DE 2016, LO ANTERIOR, COMO RESULTADO DE LO PLASMADO EN LA ÚLTIMA ACTA DE LA VISITA DOMICILIARIA, CON NÚMERO VRM2400027/15, QUE LAS AUTORIDADES FISCALES FEDERALES PRACTICARON A LA UNIVERSIDAD, EN LA QUE DETERMINARON, QUE ESTA CASA DE ESTUDIOS, NO ES ACREEDORA DE APLICAR EL ESTÍMULO, TODA VEZ QUE NO SE ENTERARON OPORTUNAMENTE LOS IMPUESTOS RETENIDOS POR CONCEPTO DE SUELDOS Y SALARIOS; Y C) RECARGOS Y ACTUALIZACIONES DERIVADOS DE LA FALTA DE ENTERO POR UN IMPORTE DE \$541,832,060. LOS ADEUDOS ANTES DESCRITOS TIENEN SU ORIGEN EN LA FALTA DE RADICACIÓN DE LOS SUBSIDIOS ESTATALES AUTORIZADOS A LA UNIVERSIDAD POR PARTE DEL GOBIERNO DEL ESTADO DE VERACRUZ DE IGNACIO DE LA LLAVE. LA FALTA DE MINISTRACIÓN DE LOS RECURSOS PÚBLICOS, POR PARTE DEL GOBIERNO DEL ESTADO, OCASIONÓ LA FALTA DE CUMPLIMIENTO DE OBJETIVOS Y METAS ESTABLECIDOS EN NUESTRO PROGRAMA OPERATIVO ANUAL (POA), ASI COMO LA FALTA DE PAGO A PROVEEDORES Y CONTRATISTAS, ENTRE OTROS.  
EL DÍA 28 DE OCTUBRE DE 2016, EL GOBERNADOR INTERINO DEL ESTADO DE VERACRUZ DE IGNACIO DE LA LLAVE, EL SECRETARIO DE FINANZAS Y PLANEACIÓN DEL ESTADO DE VERACRUZ Y LA RECTORA DE LA UNIVERSIDAD VERACRUZANA, FIRMARON UN CONVENIO ANTE NOTARIO PÚBLICO MISMO QUE CONSTA EN EL LIBRO TRICENTÉSIMO VIGÉSIMO SEGUNDO, ESCRITURA PÚBLICA NÚMERO DIECIOCHO MIL NOVECIENTOS CUARENTA Y TRES, EN EL CUAL EL GOBIERNO DEL ESTADO DE VERACRUZ DE IGNACIO DE LA LLAVE SE CONSTITUYE RESPONSABLE SOLIDARIO Y ASUME LAS OBLIGACIONES DE PAGO QUE LA UNIVERSIDAD VERACRUZANA TIENE CON EL SERVICIO DE ADMINISTRACIÓN TRIBUTARIA POR CONCEPTO DEL ENTERO DE LA RETENCIÓN MENSUAL DEL IMPUESTO SOBRE LA RENTA POR SUELDOS Y SALARIOS, POR LOS PERIODOS COMPRENDIDOS DE AGOSTO A DICIEMBRE 2014; ENERO A DICIEMBRE 2015 Y ENERO A NOVIEMBRE DE 2016 Y PAGAR CON CARGO A RECURSOS DEL GOBIERNO, LAS ACTUALIZACIONES Y ACCESORIOS QUE SE GENEREN Y EL ESTÍMULO FISCAL CANCELADO. (Anexo V)

**UNIVERSIDAD VERACRUZANA**  
**NOTAS A LOS ESTADOS FINANCIEROS**  
**AL MES DE SEPTIEMBRE 2017**  
**(PESOS)**

9.- EL ADEUDO AL INSTITUTO DE PENSIONES DEL ESTADO A SEPTIEMBRE 2017 ES DE \$50,853,796.

10.- EL IMPUESTO SOBRE LA RENTA RETENIDO Y OTROS PASIVOS GENERADOS POR IMPUESTOS FEDERALES A SEPTIEMBRE 2017 ES DE \$2,037,619,763.

**NOTAS AL INFORME DE PASIVOS CONTINGENTES**

11.- PARA 2016 EL PASIVO CONTINGENTE RELACIONADO CON LOS BENEFICIOS, SEGURO DE VIDA Y PRIMA DE ANTIGÜEDAD, SE CALCULÓ POR ACTUARIO INDEPENDIENTE CONFORME A LA NORMA DE INFORMACIÓN FINANCIERA (NIF) D-3 "BENEFICIOS A LOS EMPLEADOS" POR LA CANTIDAD DE \$2,439,787,494 AL 31 DE DICIEMBRE 2016; EL SALDO DEL EJERCICIO 2015 FUE DE \$2,690,939,783 MISMO QUE SE DETERMINÓ MEDIANTE ACTUALIZACIÓN CON EL ÍNDICE NACIONAL DE PRECIOS AL CONSUMIDOR POR EL PERÍODO COMPRENDIDO ENTRE LOS AÑOS 2013 A 2015 CONSIDERANDO EL IMPORTE CALCULADO AL 31 DE DICIEMBRE DE 2013, POR ACTUARIO INDEPENDIENTE, DE CONFORMIDAD CON LA NIF D-3.

12.- EL PASIVO CONTINGENTE POR JUICIOS EN TRÁMITE ANTE LA JUNTA LOCAL DE CONCILIACIÓN Y ARBITRAJE DEL ESTADO DE VERACRUZ AL CIERRE DE 2016 IMPORTA \$110,412,302 (\$93,857,970 EN 2015)

**NOTAS AL ESTADO DE ACTIVIDADES**

13.-LOS INGRESOS SE INTEGRAN EN UN 90.28% DE LA RECAUDACIÓN Y DEVENGO DE SUBSIDIOS POR \$3,521,839,882; EL 7.50% EN INGRESOS DERIVADOS DE LA PRESTACIÓN DE SERVICIOS POR \$292,712,791; Y EL 2.22% DE OTRO TIPO DE INGRESOS. (Anexo VI y VII)

14.-LOS GASTOS SE INTEGRAN EN UN 80.52% POR EL PAGO DE SERVICIOS PERSONALES POR \$3,165,174,939; EL 13.44% POR SERVICIOS GENERALES POR \$528,482,218; EL 3.97% POR DEPRECIACIÓN, DETERIORO Y AMORTIZACIÓN POR \$155,979,952 Y OTROS GASTOS QUE SIGNIFICAN EL 2.07%. (Anexo XI)

15.- EL GASTO ACUMULADO DESDE 1992 AL MES DE SEPTIEMBRE 2017 POR LA APORTACIÓN PATRONAL AL F. A. R. ES DE \$362,256,535. (Anexo XII)

16.- EN LA CONCILIACIÓN ENTRE LOS INGRESOS PRESUPUESTARIOS Y CONTABLES DESTACAN, ENTRE OTROS, LOS DONATIVOS EN EFECTIVO. (Anexo VIII)

17.- EN LA CONCILIACIÓN ENTRE LOS EGRESOS PRESUPUESTARIOS Y LOS GASTOS CONTABLES, DESTACAN PRINCIPALMENTE EL GASTO DE INVERSIÓN PRESUPUESTAL Y LAS ESTIMACIONES, DEPRECIACIONES, DETERIOROS, OBSOLESCENCIA Y AMORTIZACIONES CONTABLES (Anexo IX)

**NOTAS AL ESTADO DE VARIACIONES EN LA HACIENDA PÚBLICA/PATRIMONIO**

18.- EL PATRIMONIO DE LA UNIVERSIDAD AL 30 DE SEPTIEMBRE 2017 ES DE \$10,557,538,100, EL CUAL DISMINUYÓ CON RELACIÓN AL MES DE AGOSTO 2017 QUE FUE DE \$10,585,671,269 PRINCIPALMENTE POR LAS VARIACIONES EN EL RESULTADO DEL EJERCICIO. YA QUE EL SALDO PRESENTADO EN AGOSTO ES DE \$-1,767,409 Y EN SEPTIEMBRE ES DE \$-29,958,624.

**NOTAS AL ESTADO DE FLUJO DE EFECTIVO**

19.- EL FLUJO DE EFECTIVO AL 30 DE SEPTIEMBRE 2017 OBTENIDO ES DE \$67,838,495 Y AL 30 DE SEPTIEMBRE 2016 FUE DE \$428,677,235. (Anexo X)

**NOTAS DE MEMORIA**

20.- AL MES DE SEPTIEMBRE 2017 SE PRESENTAN CONCEPTOS QUE SE CONTROLAN EN CUENTAS DE ORDEN, Y SE INTEGRAN COMO SIGUE:

Descripción	Importe	Descripción	No. de Bienes
Fondo fijo de años anteriores	177,610	Bienes arqueológicos bajo custodia del Museo de Antropología de Xalapa (MAX)	11,790
Viáticos por comprobar	115,019		
Inmuebles en comodato	74,967,117	Bienes Históricos y Colecciones Especiales bajo custodia de la Unidad de Servicios Bibliotecarios y de Información (USBI) de Xalapa	12,799
	\$ 75,259,746		

**UNIVERSIDAD VERACRUZANA**  
**NOTAS A LOS ESTADOS FINANCIEROS**  
AL MES DE SEPTIEMBRE 2017  
(PESOS)

**NOTAS DE GESTIÓN ADMINISTRATIVA**

21.- INTRODUCCIÓN: LA ELABORACIÓN DE LOS ESTADOS FINANCIEROS DE LA UNIVERSIDAD VERACRUZANA ES CON EL PROPÓSITO DE PROVEER DE INFORMACIÓN FINANCIERA A LOS PRINCIPALES USUARIOS DE LA MISMA, AL H. CONGRESO DEL ESTADO DE VERACRUZ Y A LOS CIUDADANOS.

DE ESTA MANERA, LA UNIVERSIDAD VERACRUZANA INFORMA Y EXPLICA LAS CONDICIONES RELACIONADAS CON LA INFORMACIÓN FINANCIERA; ADEMÁS DE EXPONER LAS POLÍTICAS QUE IMPACTAN LA INFORMACIÓN FINANCIERA, TANTO CONTABLE COMO PRESUPUESTAL, INDISPENSABLE EN LA TOMA DE DECISIONES EN PERIODOS POSTERIORES.

22.- PANORAMA ECONÓMICO Y FINANCIERO: EN ESTE APARTADO SE INFORMARÁ SOBRE LAS PRINCIPALES CONDICIONES ECONÓMICO-FINANCIERAS BAJO LAS CUALES EL ENTE PÚBLICO ESTUVO OPERANDO; Y LAS CUALES INFLUYERON EN LA TOMA DE DECISIONES DE LA ADMINISTRACIÓN.

EL GOBIERNO DEL ESTADO DE VERACRUZ INCUMPLIÓ EN LOS PAGOS DEL SUBSIDIO ESTATAL ORDINARIO, EXTRAORDINARIO Y FEDERAL DE VARIOS AÑOS, LO QUE OCASIONÓ A ESTA UNIVERSIDAD LA FALTA DE LIQUIDEZ Y DIVERSOS INCUMPLIMIENTOS EN EL PAGO DEL IMPUESTO SOBRE LA RENTA A LA SECRETARÍA DE HACIENDA Y CRÉDITO PÚBLICO.

LA UNIVERSIDAD MENSUALMENTE INFORMÓ EL IMPORTE DEL IMPUESTO SOBRE LA RENTA RETENIDO POR SUELDOS Y SALARIOS Y SOLICITO A LOS TITULARES DE LA SECRETARÍA DE FINANZAS Y PLANEACIÓN DEL ESTADO (SEFIPLAN), QUE SE REALIZARA EL PAGO DEL MISMO, COMO SE TENÍA ACORDADO HASTA EL MES DE NOVIEMBRE 2016, Y COMO VENÍA HACIÉNDOSE HASTA EL MES DE JULIO DE 2014.

23.- AUTORIZACIÓN E HISTORIA: LA UNIVERSIDAD VERACRUZANA FUE CONSTITUIDA EL 9 DE SEPTIEMBRE DE 1944 MEDIANTE DECRETO DEL PODER EJECUTIVO ESTATAL. ACTUALMENTE ES UNA INSTITUCIÓN PÚBLICA DE EDUCACIÓN SUPERIOR, AUTÓNOMA, DE INTERÉS SOCIAL Y CON PERSONALIDAD JURÍDICA Y PATRIMONIO PROPIO, REGIDA POR UNA LEY ORGÁNICA PROPIA. EL 28 DE NOVIEMBRE DE 1996 A TRAVÉS DEL DECRETO EMITIDO POR LA H. LEGISLATURA DEL ESTADO LIBRE Y SOBERANO DE VERACRUZ, OBTUVO SU AUTONOMÍA.

24.- ORGANIZACIÓN Y OBJETO SOCIAL: DE CONFORMIDAD CON LOS ARTÍCULOS 2 Y 3 DE LA LEY ORGÁNICA EN VIGOR, LA UNIVERSIDAD VERACRUZANA TIENE COMO FINES LOS DE CONSERVAR, CREAR Y TRANSMITIR LA CULTURA EN BENEFICIO DE LA SOCIEDAD Y CON EL MÁS ALTO NIVEL DE CALIDAD ACADÉMICA Y SUS FUNCIONES SON LA DOCENCIA, LA INVESTIGACIÓN, LA DIFUSIÓN DE LA CULTURA Y EXTENSIÓN DE LOS SERVICIOS, DEBIENDO ESTAR VINCULADA PERMANENTEMENTE CON LA SOCIEDAD, PARA INCIDIR EN LA SOLUCIÓN DE SUS PROBLEMAS Y PROPORCIONARLE LOS BENEFICIOS DE LA CULTURA.

LA UNIVERSIDAD ES UNA INSTITUCIÓN PÚBLICA DE EDUCACIÓN SUPERIOR, CON DOMICILIO EN LA CIUDAD DE XALAPA, CAPITAL DEL ESTADO DE VERACRUZ DE IGNACIO DE LA LLAVE-MÉXICO, REGIDA POR LAS DISPOSICIONES DE SU LEY ORGÁNICA, EL ESTATUTO GENERAL, LOS ESTATUTOS Y LOS REGLAMENTOS APROBADOS POR EL CONSEJO UNIVERSITARIO GENERAL.

PARA SU OPERACIÓN CUENTA CON UNA RECTORÍA UBICADA EN XALAPA, VERACRUZ Y CUATRO VICE-RECTORÍAS REGIONALES UBICADAS DENTRO DEL ESTADO DE VERACRUZ: VERACRUZ-BOCA DEL RÍO, ORIZABA-CÓRDOBA, COATZACOALCOS-MINATITLÁN Y POZA RICA-TUXPAN.

LA UNIVERSIDAD ES UNA PERSONA MORAL CON FINES NO LUCRATIVOS DE CONFORMIDAD CON LA LEY DEL IMPUESTO SOBRE LA RENTA (LISR), POR LO QUE NO ES CONTRIBUYENTE DEL IMPUESTO SOBRE LA RENTA; SIN EMBARGO ESTÁ OBLIGADA A RETENER Y ENTERAR ESTE IMPUESTO MENSUALMENTE POR CONCEPTO DE SUELDOS Y SALARIOS; ASÍ COMO POR PAGOS REALIZADOS A PERSONAS FÍSICAS POR SERVICIOS PROFESIONALES Y ARRENDAMIENTO Y POR PAGOS A RESIDENTES EN EL EXTRANJERO SIN ESTABLECIMIENTO PERMANENTE EN MÉXICO. LA UNIVERSIDAD REALIZA ACTOS Y ACTIVIDADES GRAVADOS POR LA LEY DEL IMPUESTO AL VALOR AGREGADO (LIVA), POR LO QUE PRESENTA MENSUALMENTE LA DECLARACIÓN DE ESTE IMPUESTO, ASÍ COMO LA DECLARACIÓN INFORMATIVA DE OPERACIONES CON TERCEROS.

TODA VEZ QUE EXISTEN RECURSOS PENDIENTES DE RADICAR POR PARTE DEL GOBIERNO DEL ESTADO DE VERACRUZ DE IGNACIO DE LA LLAVE, LA UNIVERSIDAD HA POSPUESTO LA APLICACIÓN DE LOS MISMOS, Y EN EL CASO DE CONVENIOS CON FECHA DE TÉRMINO TENDRÁ QUE REINTEGRAR LOS RECURSOS CUANDO LE SEAN

25.- BASES DE PREPARACIÓN DE LOS ESTADOS FINANCIEROS: A PARTIR DE 2012, LAS DISPOSICIONES CONTENIDAS EN LA LEY GENERAL DE CONTABILIDAD GUBERNAMENTAL SON OBLIGATORIAS PARA LA UNIVERSIDAD EN SU CARÁCTER DE ORGANISMO AUTÓNOMO ESTATAL, SIN PROPÓSITOS DE LUCRO, CUYA OPERACIÓN ES FINANCIADA PRINCIPALMENTE POR SUBSIDIOS FEDERALES Y ESTATALES. POR LO QUE LA INSTITUCIÓN ADOPTÓ MEDIDAS ENCAMINADAS A DAR CUMPLIMIENTO A LAS DISPOSICIONES MENCIONADAS, MODIFICANDO SUS POLÍTICAS Y PRÁCTICAS DE REGISTRO DE INFORMACIÓN FINANCIERA A PARTIR DEL EJERCICIO 2011, Y ASÍ ESTAR EN CONDICIONES DE APLICAR PLENAMENTE A PARTIR DE 2012 LAS NORMAS CONTABLES EMITIDAS POR EL CONSEJO NACIONAL DE ARMONIZACIÓN CONTABLE (CONAC).

EL SISTEMA DE CONTABILIDAD DE LA UNIVERSIDAD SE SUSTENTA EN LOS POSTULADOS BÁSICOS DE CONTABILIDAD GUBERNAMENTAL, EMITIDOS POR EL CONAC, LOS CUALES SON: SUSTANCIA ECONÓMICA; ENTES PÚBLICOS; EXISTENCIA PERMANENTE; REVELACIÓN SUFICIENTE; IMPORTANCIA RELATIVA; REGISTRO E INTEGRACIÓN PRESUPUESTARIA; CONSOLIDACIÓN DE LA INFORMACIÓN FINANCIERA; DEVENGO CONTABLE; VALUACIÓN; DUALIDAD ECONÓMICA Y CONSISTENCIA.

EN FORMA SUPLETORIA, LA UNIVERSIDAD, DE ACUERDO CON SUS NECESIDADES DE CONTROL E INFORMACIÓN FINANCIERA, ADOPTA LAS NORMAS DE INFORMACIÓN FINANCIERA (NIF'S) EMITIDAS POR EL CONSEJO MEXICANO DE NORMAS DE INFORMACIÓN FINANCIERA, A.C. (CINIF).

**UNIVERSIDAD VERACRUZANA**  
**NOTAS A LOS ESTADOS FINANCIEROS**  
**AL MES DE SEPTIEMBRE 2017**

(PESOS)

26.- POLÍTICAS DE CONTABILIDAD SIGNIFICATIVAS: LAS PRINCIPALES POLÍTICAS Y PRÁCTICAS DE INFORMACIÓN FINANCIERA UTILIZADAS POR LA UNIVERSIDAD EN LA PREPARACIÓN DE SUS ESTADOS FINANCIEROS SON LAS SIGUIENTES:

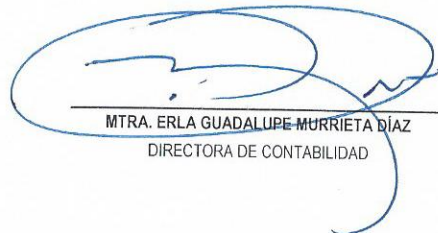
- LOS INGRESOS POR SUBSIDIOS Y GASTOS SON REGISTRADOS CONTABLEMENTE SOBRE LA BASE DE IMPORTES DEVENGADOS A PARTIR DE 2010.
- EL REGISTRO DE LAS OPERACIONES SE REALIZA AL VALOR QUE TIENEN AL MOMENTO DE SU REALIZACIÓN, INDEPENDIEMENTE DE LA DE SU PAGO, CLASIFICÁNDOSE POR FONDOS, DE ACUERDO A SU FUENTE DE FINANCIAMIENTO, LO CUAL TIENE COMO PROPÓSITO IDENTIFICAR EL ORIGEN Y DESTINO DE LOS RECURSOS, ASÍ COMO, LAS RESTRICCIONES PARA SU USO, ESTABLECIDAS POR LOS OTORGANTES DE LOS RECURSOS.
- A PARTIR DE 2013, LA UNIVERSIDAD RECONOCE LA DEPRECIACIÓN DE SUS BIENES CON BASE A LOS PARÁMETROS DE ESTIMACIÓN DE VIDA ÚTIL ESTABLECIDOS POR EL CONAC; AL CIERRE DEL EJERCICIO 2012, SE CONSIDERÓ LA DEPRECIACIÓN ACELERADA AL 100% DE LOS BIENES MUEBLES ADQUIRIDOS HASTA ESA FECHA, DEBIDO A QUE EN EJERCICIOS ANTERIORES SE APLICÓ LA POLÍTICA CONTABLE DE REALIZAR SIMULTÁNEAMENTE EL REGISTRO DE UNA EROGACIÓN EN EL ESTADO DE ACTIVIDADES Y LA SALIDA DE EFECTIVO, ASÍ COMO UN INCREMENTO EN EL RUBRO DEL ACTIVO NO CIRCULANTE Y EN EL PATRIMONIO UNIVERSITARIO EN LA CUENTA ACTUALIZACIÓN DE HACIENDA PÚBLICA/PATRIMONIO, POR LO QUE LOS ACTIVOS FUERON RECONOCIDOS COMO GASTO EN LOS ESTADOS FINANCIEROS DE LOS EJERCICIOS EN LOS QUE FUERON ADQUIRIDOS.
- A PARTIR DE 2014, SE RECONOCE LA AMORTIZACIÓN DE LOS BIENES INTANGIBLES, APLICANDO LOS PORCENTAJES MÁXIMOS AUTORIZADOS, DE CONFORMIDAD CON LO ESTABLECIDO EN LOS ARTÍCULOS 32 Y 33 DE LA LEY DEL IMPUESTO SOBRE LA RENTA.
- LOS VALORES QUE REFLEJAN LOS BIENES INMUEBLES PROVIENEN DE AVALÚO REALIZADO POR LA DIRECCIÓN DE PROYECTOS, CONSTRUCCIONES Y MANTENIMIENTO DE LA UNIVERSIDAD, AL 31 DE DICIEMBRE DE 2012, COMO EL MEJOR VALOR ESTIMADO DE LOS MISMOS, A PARTIR DE 2013 SE LLEVA A CABO SU DEPRECIACIÓN. ASIMISMO, EL IMPORTE DE LOS MISMOS HA INCREMENTADO CON LOS VALORES DE LAS OBRAS TERMINADAS.
- LOS ACTIVOS BIOLÓGICOS REFLEJAN SU VALOR DE MERCADO Y A PARTIR DE 2013 SON SUJETOS AL PROCESO DE DETERIORO.
- POR SU IMPORTANCIA, LAS OBLIGACIONES LABORALES AL RETIRO A FAVOR DE LOS TRABAJADORES SE REGISTRAN CONTABLEMENTE EN CUENTAS DE ORDEN Y SE PRESENTAN EN NOTAS A LOS ESTADOS FINANCIEROS COMO PASIVOS CONTINGENTES; LOS PAGOS QUE SE LLEGUEN A REALIZAR SE CARGAN A LOS RESULTADOS DEL AÑO EN QUE OCURREN.
- LAS PENSIONES Y JUBILACIONES CORRESPONDIENTES A QUIENES FUERON TRABAJADORES DE LA UNIVERSIDAD ESTÁN A CARGO DEL INSTITUTO DE PENSIONES DEL ESTADO DE VERACRUZ DE IGNACIO DE LA LLAVE Y LA UNIVERSIDAD NO REALIZA PAGOS POR CONCEPTO DE PENSIONES Y JUBILACIONES, ÚNICAMENTE CUBRE APORTACIONES PATRONALES, DE CONFORMIDAD CON LAS DISPOSICIONES DE LA LEY DE PENSIONES DEL ESTADO DE VERACRUZ DE IGNACIO DE LA LLAVE.
- NO SE PRESENTA EN EL ESTADO DE SITUACIÓN FINANCIERA LA CUENTA DE ALMACÉN, DEBIDO A QUE LOS INSUMOS ADMINISTRATIVOS Y ACADÉMICOS SON UTILIZADOS POR LAS DISTINTAS ENTIDADES ACADÉMICAS Y DEPENDENCIAS UNIVERSITARIAS, REGISTRÁNDOSE DIRECTAMENTE COMO GASTO.
- LAS REPARACIONES Y GASTOS DE MANTENIMIENTO SE CARGAN A LOS RESULTADOS DEL AÑO EN QUE SE REALIZAN Y CORRESPONDE AL GASTO POR SERVICIOS PARA LA INSTALACIÓN, REPARACIÓN, MANTENIMIENTO Y CONSERVACIÓN DE TODA CLASE DE BIENES MUEBLES E INMUEBLES, INCLUYE LOS DEDUCIBLES DE SEGUROS Y EXCLUYE LOS GASTOS POR CONCEPTO DE MANTENIMIENTO Y REHABILITACIÓN DE LA OBRA PÚBLICA.
- HASTA EL 31 DE DICIEMBRE DE 2012, LOS DONATIVOS RECIBIDOS EN EFECTIVO SE REGISTRARON COMO INGRESOS EN EL MOMENTO EN QUE FUERON CAPTADOS Y LOS DONATIVOS RECIBIDOS EN ESPECIE SE REGISTRARON EN EL PATRIMONIO DE ACUERDO AL VALOR QUE MUESTRE SU DOCUMENTACIÓN COMPROBATORIA. A PARTIR DE 2013, LOS DONATIVOS RECIBIDOS EN EFECTIVO Y ESPECIE SE REGISTRAN EN LA CUENTA DE PATRIMONIO DE CONFORMIDAD CON LO ESTABLECIDO EN LA LGCG.
- EN EL EJERCICIO 2014 SE REGULARIZÓ LA INCORPORACIÓN A LOS REGISTROS CONTABLES DE LA UNIVERSIDAD, DE LOS INGRESOS Y GASTOS PROVENIENTES DE CONVENIOS DE ASIGNACIÓN DE RECURSOS, CELEBRADOS CON EL CONSEJO NACIONAL DE CIENCIA Y TECNOLOGÍA (CONACYT), PARA LA REALIZACIÓN DE PROYECTOS DE INVESTIGACIÓN, MEDIANTE CONCURSO. LOS RECURSOS DE ESTOS PROYECTOS SON MANEJADOS POR LOS RESPONSABLES TÉCNICO Y ADMINISTRATIVO DE LOS MISMOS Y ESTÁN SUJETOS A LAS REGLAS DE OPERACIÓN QUE EMITE EL PROPIO CONACYT.

27.- POSICIÓN EN MONEDA EXTRANJERA Y PROTECCIÓN POR RIESGO CAMBIARIO: LAS OPERACIONES CELEBRADAS EN MONEDA EXTRANJERA SE REGISTRAN AL TIPO DE CAMBIO VIGENTE A LA FECHA DE LA TRANSACCIÓN; LOS SALDOS DE DERECHOS Y OBLIGACIONES A LA FECHA DE CIERRE QUEDAN VALUADOS AL TIPO DE CAMBIO DE ESA FECHA; LAS FLUCTUACIONES CAMBIARIAS SE CONSIDERAN EN LOS RESULTADOS HASTA QUE SE LIQUIDAN LAS OBLIGACIONES O SE COBRAN LOS DERECHOS CORRESPONDIENTES.

28.- PARTES RELACIONADAS: NO EXISTEN PARTES RELACIONADAS QUE PUDIERAN EJERCER INFLUENCIA SIGNIFICATIVA SOBRE LA TOMA DE DECISIONES FINANCIERAS Y

29.- RESPONSABILIDAD SOBRE LA PRESENTACIÓN RAZONABLE DE LOS ESTADOS FINANCIEROS: "BAJO PROTESTA DE DECIR VERDAD DECLARAMOS QUE LOS ESTADOS FINANCIEROS Y SUS NOTAS, SON RAZONABLEMENTE CORRECTOS Y SON RESPONSABILIDAD DEL EMISOR".

LAS NOTAS ANTERIORES SON PARTE INTEGRANTE DE LOS ESTADOS FINANCIEROS

  
MTRA. ERLA GUADALUPE MURRIETA DÍAZ  
DIRECTORA DE CONTABILIDAD

  
MTRO. SALVADOR F. TAPIA SPINOSO  
SECRETARIO DE ADMON. Y FINANZAS

  
C.P. EVANGELINA MURCIA VILLAGÓMEZ  
DIRECTORA GRAL. DE REC. FINANCIEROS

UNIVERSIDAD VERACRUZANA  
NOTAS A LOS ESTADOS FINANCIEROS  
AL MES DE SEPTIEMBRE 2017

Notas al Estado de Situación Financiera

ACTIVO

ANEXO I

CÉDULA DE INTEGRACIÓN DE EFECTIVO Y EQUIVALENTES

FONDOS PROPIOS

CUENTAS BANCARIAS	498,087,773	
CUENTAS DE INVERSIÓN A CORTO PLAZO	72,187,590	
<b>SUBTOTAL RECURSOS FONDOS PROPIOS</b>		<b>570,275,363</b>

FONDOS ESPECÍFICOS

CUENTAS BANCARIAS	169,610,785	
CUENTAS DE FIDEICOMISOS A CORTO PLAZO	127,740,440	
FONDOS DE AFECTACIÓN ESPECÍFICA	338,000	
<b>SUBTOTAL RECURSOS FONDOS ESPECÍFICOS</b>		<b>297,689,225</b>

RECURSOS DE PROYECTOS BAJO GESTIÓN DE INVESTIGADORES

CUENTAS BANCARIAS PROYECTOS CONACYT	32,865,849	
CUENTAS BANCARIAS OTROS RECURSOS	2,531,393	
<b>SUBTOTAL RECURSOS DE PROYECTOS BAJO GESTIÓN DE</b>		<b>35,397,243</b>

**TOTAL EFECTIVO Y EQUIVALENTES**

**903,361,831**

**UNIVERSIDAD VERACRUZANA**  
**NOTAS A LOS ESTADOS FINANCIEROS**  
**AL MES DE SEPTIEMBRE 2017**

ACTIVO

Notas al Estado de Situación Financiera

ANEXO II

**CÉDULA DE INTEGRACIÓN DE DERECHOS (CUENTAS POR COBRAR) A RECIBIR EFECTIVO O EQUIVALENTES Y BIENES O SERVICIOS**

**POR EFECTIVO O EQUIVALENTES:**

CTAS. POR COBRAR A CORTO PLAZO		
ANTICIPO A CUENTA DE GASTOS	10,779,889	
ANTICIPO DE SUELDOS	1,208,715	
DESCUENTOS EN NÓMINA POR RECUPERAR	327,082	
CTAS. POR COBRAR POR INGRESOS DEVENGADOS	2,287,296,748	
SUBTOTAL CTAS. POR COBRAR A CORTO PLAZO		2,299,612,434
DEUDA POR ANT.DE LA TES.A CTO.PLAZO		5,001,062
PRÉSTAMOS A EMPLEADOS		15,450,366
DEUDORES DIVERSOS		4,055,716
<b>SUBTOTAL</b>		<b>2,324,119,578</b>

**POR BIENES O SERVICIOS:**

ANTICIPO A PROVEEDORES Y CONSTRUCTORES		27,432,488
<b>SUBTOTAL</b>		<b>27,432,488</b>
<b>TOTAL POR DERECHOS A RECIBIR</b>		<b>2,351,552,066</b>

Notas:

- 1.- En el Anexo III se detalla el saldo referente a las Cuentas por Cobrar por Ingresos Devengados por \$ 2,287,296,748
- 2.- Con relación a la cuenta de deudores diversos la Universidad Veracruzana a través de la oficina del Abogado General, dirigió el oficio AG/072/2013 y AG/559/2013 de fecha 18 de febrero y 6 de septiembre de 2013, respectivamente, al Procurador de Justicia del Estado de Veracruz de Ignacio de la Llave, con la finalidad de conocer la determinación ministerial de los mismos, sin que a la fecha se haya obtenido respuesta.
- 3.- Los anticipos a contratistas se amortizan hasta que se cuenta con los recursos (principalmente con los recursos provenientes de Fondos de Aportación Múltiple -FAM), para poder realizar los pagos de las estimaciones a los contratistas. Por lo anterior, se continúan las gestiones de cobro correspondientes ante la Secretaría de Finanzas y Planeación del Estado (SEFIPLAN).

**UNIVERSIDAD VERACRUZANA**  
**NOTAS A LOS ESTADOS FINANCIEROS**  
**AL MES DE SEPTIEMBRE 2017**

Notas al Estado de Situación Financiera

ACTIVO

**INTEGRACIÓN DE CUENTAS POR COBRAR POR INGRESOS DEVENGADOS**  
**CORRESPONDIENTES A LOS EJERCICIOS 2008 A 2017**

ANEXO III

Concepto	Importe Inicial	Pagos			Pendiente de Recibir	Nº Rbo. / SCR	Fecha de Trámite
		Efectivo	Impuestos	IPE			
<b>Fondo 731</b>							
Federal Extraordinario PROFOCIE 2014-2015	16,729,000	-	-	-	16,729,000	SCR - 054	02/12/2014
Federal Extraordinario PROFOCIE 2014-2015	36,536,952	-	-	-	36,536,952	SCR - 062	12/12/2014
<b>Total Fondo 731</b>	<b>53,265,952</b>	-	-	-	<b>53,265,952</b>		
<b>Fondo 733</b>							
Federal Extraordinario PRODEP 2014	1,754,688	-	-	-	1,754,688	SCR - 030	21/05/2014
Federal Extraordinario 2a. Aportación PRODEP 2014	15,171,525	-	-	-	15,171,525	SCR - 049	15/01/2014
Federal Extraordinario 3a. Aportación PRODEP 2014	13,043,214	-	-	-	13,043,214	SCR - 061	12/12/2014
<b>Total Fondo 733</b>	<b>29,969,427</b>	-	-	-	<b>29,969,427</b>		
<b>Fondo 734</b>							
Extraordinario Estímulos al Desempeño del Personal docente 2014	15,418,279	-	-	-	15,418,279	SCR - 059	05/12/2014
<b>Total Fondo 734</b>	<b>15,418,279</b>	-	-	-	<b>15,418,279</b>		
<b>Fondo 761</b>							
Federal Extraordinario Reconocimiento Planillas FAPE 2014	3,866,500	-	-	-	3,866,500	SCR - 057	05/12/2014
<b>Total Fondo 761</b>	<b>3,866,500</b>	-	-	-	<b>3,866,500</b>		
<b>Fondo 762</b>							
Federal Extraordinario FECEs de las UPE 2014	25,016,250	-	-	-	25,016,250	SCR - 050	15/10/2014
Federal Extraordinario FECEs de las UPE 2014	21,752,000	-	-	-	21,752,000	SCR - 060	05/12/2014
<b>Total Fondo 762</b>	<b>46,768,250</b>	-	-	-	<b>46,768,250</b>		
<b>Fondo 763</b>							
Extraordinario Aseguramiento de los programas educativos reconocidos por su calidad y de la oferta educativa. - ProExOEEs agosto 2014	5,000,000	-	-	-	5,000,000	SCR - 040	07/08/2014
Extraordinario Aseguramiento de los programas educativos reconocidos por su calidad y de la oferta educativa. - ProExOEEs septiembre 2014	5,295,762	-	-	-	5,295,762	SCR - 045	05/09/2014
<b>Total Fondo 763</b>	<b>10,295,762</b>	-	-	-	<b>10,295,762</b>		
<b>Fondo 111</b>							
Federal Extraordinario Apoyo Infraestructura UVI mes de agosto	453,000	-	-	-	453,000	3062	25/10/2011
Federal Extraordinario Apoyo Infraestructura UVI mes de octubre	443,438	-	-	-	443,438	3064	25/10/2011
Extraordinario Apoyo Infraestructura UVI mes de noviembre (4-nov-2011)	4,801,433	-	-	-	4,801,433	3109	29/02/2012
Extraordinario Apoyo a Infraestructura UVI diciembre (30-Nov-2011)	5,893,635	-	-	-	5,893,635	3111	29/02/2012
Federal Extraordinario Oferta Educativa	20,094,877	11,314,391	-	-	8,780,486	3072	04/11/2011
Federal Extraordinario Apoyo a Infraestructura UVI septiembre	1,180,967	-	-	-	1,180,967	2961	09/11/2010
Federal Extraordinario Apoyo a Infraestructura UVI noviembre	4,723,868	-	-	-	4,723,868	2980	17/11/2010
Federal Extraordinario Apoyo a Infraestructura UVI Complemento de noviembre	2,361,930	-	-	-	2,361,930	2981	17/11/2010
<b>Total Fondo 111</b>	<b>39,953,148</b>	<b>11,314,391</b>	-	-	<b>28,638,757</b>		
<b>Fondo 297</b>							
Extraordinario PIFI del Ejercicio 2012 (28-Ago-2012)	42,653,075	40,333,937	-	-	2,319,138	SCR - 015	25/03/2013
<b>Total Fondo 297</b>	<b>42,653,075</b>	<b>40,333,937</b>	-	-	<b>2,319,138</b>		
<b>Fondo 276</b>							
Federal Extraordinario Ampliación de la Oferta Educativa julio	9,856,000	9,225,454	-	-	630,546	3150	09/07/2012
Federal Extraordinario Ampliación de la Oferta Educativa agosto	8,273,489	-	-	-	8,273,489	3157	06/08/2012
Extraordinario Fondo de apoyo a la infraestructura U.I. septiembre (11-Sep-2012)	629,618	-	-	-	629,618	SCR - 019	25/03/2013
Extraordinario Fondo de apoyo a la infraestructura U.I. noviembre (20-Nov-2012)	1,390,312	-	-	-	1,390,312	SCR - 020	25/03/2013
Extraordinario Fondo de apoyo a la infraestructura U.I. diciembre (11-Dic-2012)	224,437	-	-	-	224,437	SCR - 021	25/03/2013
<b>Total Fondo 276</b>	<b>20,373,856</b>	<b>9,225,454</b>	-	-	<b>11,148,402</b>		
<b>Fondo 293</b>							
Federal Extraordinario FAM 2009 (C.L.)	5,678,363	5,380,518	-	-	297,845		
Federal Extraordinario FAM 2009 Ajuste	646,175	-	-	-	646,175		
<b>Total Fondo 293</b>	<b>6,324,538</b>	<b>5,380,518</b>	-	-	<b>944,020</b>		

**UNIVERSIDAD VERACRUZANA**  
**NOTAS A LOS ESTADOS FINANCIEROS**  
**AL MES DE SEPTIEMBRE 2017**

Notas al Estado de Situación Financiera

ACTIVO

**INTEGRACIÓN DE CUENTAS POR COBRAR POR INGRESOS DEVENGADOS**  
**CORRESPONDIENTES A LOS EJERCICIOS 2008 A 2017**

ANEXO III

Concepto	Importe Inicial	Pagos			Pendiente de Recibir	N° Rbo. / SCR	Fecha de Trámite
		Efectivo	Impuestos	IPE			
<b>Fondo 294</b>							
Federal Extraordinario FAM 2010 (C.L.)	57,728,014	47,920,427	-	-	9,807,587		
<b>Total Fondo 294</b>	<b>57,728,014</b>	<b>47,920,427</b>	<b>-</b>	<b>-</b>	<b>9,807,587</b>		
<b>Fondo 295</b>							
Federal Extraordinario FAM 2011 (C.L.)	51,874,879	30,361,272	-	-	21,513,607		
Federal Extraordinario FAM 2011 Ajuste	0	-	-	-	0		
<b>Total Fondo 295</b>	<b>51,874,879</b>	<b>30,361,272</b>	<b>-</b>	<b>-</b>	<b>21,513,607</b>		
<b>Fondo 298</b>							
Federal Extraordinario FAM 2012 (C.L.)	52,345,827	22,696,905	-	-	29,648,922		
Federal Extraordinario FAM 2012 (por tramitar)	0	-	-	-	0		
<b>Total Fondo 298</b>	<b>52,345,827</b>	<b>22,696,905</b>	<b>-</b>	<b>-</b>	<b>29,648,922</b>		
<b>Fondo 732</b>							
Federal Extraordinario FAM 2014 (C.L.)	55,820,784	8,850,151	-	-	46,970,633		
<b>Total Fondo 732</b>	<b>55,820,784</b>	<b>8,850,151</b>	<b>-</b>	<b>-</b>	<b>46,970,633</b>		
<b>Fondo 742</b>							
Federal Extraordinario FAM 2016 (C.L.)	56,886,955	-	-	-	56,886,955		
<b>Total Fondo 742</b>	<b>56,886,955</b>	<b>-</b>	<b>-</b>	<b>-</b>	<b>56,886,955</b>		
<b>Parcial Subsidios Federales</b>					<b>367,462,191</b>		
<b>Estatal</b>							
<b>Fondo 811</b>							
Ordinario 1a. Quincena de noviembre 2014	155,413,371	25,180,977	43,870,779	43,281,438	43,080,177	2014 - 052	03/11/2014
Ordinario 2a. Quincena de noviembre 2014	155,413,371	1,537,686	-	64,336,177	89,539,508	2014 - 053	03/11/2014
Ordinario mes de diciembre 2014	155,417,417	-	-	40,664,767	114,752,650	2014 - 056	02/12/2014
<b>Total Fondo 811</b>	<b>466,244,158</b>	<b>26,718,662</b>	<b>43,870,779</b>	<b>148,282,382</b>	<b>247,372,335</b>		
<b>Fondo 812</b>							
Estatal Ordinario Complemento enero 2015	131,830,810	49,164,261	-	42,666,549	40,000,000	2015-004	16/01/2015
Estatal Ordinario 2a. Quincena febrero 2015	82,955,579	7,087,888	-	35,867,692	40,000,000	2015-014	06/02/2015
Estatal Ordinario 1a. Quincena marzo 2015	124,677,287	39,967,129	-	44,710,158	40,000,000	2015-018	09/03/2015
Estatal Ordinario 2a. Quincena marzo 2015	124,677,287	84,177,287	-	20,500,000	20,000,000	2015-019	09/03/2015
Estatal Ordinario 2a. Quincena abril 2015	23,622,850	3,622,850	-	-	20,000,000	2015-022	07/04/2015
Estatal Ordinario 2a. Quincena mayo 2015	79,530,942	7,530,942	-	32,000,000	40,000,000	2015-025	06/05/2015
Estatal Ordinario 2a. Quincena junio 2015	159,061,884	84,952,582	-	34,109,301	40,000,000	2015-028	02/06/2015
Estatal Ordinario 2a. Quincena julio 2015	119,296,413	47,296,413	-	32,000,000	40,000,000	2015-031	02/07/2015
Estatal Ordinario 1a. Quincena agosto 2015	79,530,942	7,911,652	-	11,441,015	60,178,275	2015-032	02/08/2015
Estatal Ordinario 2a. Quincena agosto 2015	79,530,942	5,395,654	-	34,135,287	40,000,000	2015-033	02/08/2015
Estatal Ordinario 2a. Quincena septiembre 2015	79,530,942	7,307,777	-	32,000,000	40,223,165	2015-035	08/09/2015
Estatal Ordinario 1a. Quincena octubre 2015	79,530,942	56,933,641	-	9,000,000	13,597,301	2015-036	05/10/2015
Estatal Ordinario 2a. Quincena octubre 2015	79,530,942	-	-	33,967,740	45,563,202	2015-037	05/10/2015
Estatal Ordinario 1a. Quincena noviembre 2015	159,061,884	-	-	9,000,000	150,061,884	2015-038	03/11/2015
Estatal Ordinario 2a. Quincena noviembre 2015	159,061,884	-	-	38,822,492	120,239,391	2015-039	03/11/2015
Estatal Ordinario mes de diciembre 2015	159,068,407	-	-	44,387,858	114,680,549	2015-040	01/12/2015
<b>Total Fondo 812</b>	<b>1,720,499,934</b>	<b>401,348,075</b>	<b>-</b>	<b>454,608,092</b>	<b>864,543,767</b>		
<b>Fondo 813</b>							
Estatal Ordinario mes de enero 2016	191,099,999	110,099,999	-	41,000,000	40,000,000	2016-001	11/01/2016
Estatal Ordinario mes de febrero 2016	191,099,999	105,802,315	-	41,000,000	44,297,684	2016-002	10/02/2016
Estatal Ordinario mes de marzo 2016	189,352,740	74,063,941	-	41,000,000	74,288,799	2016-003	03/03/2016
Estatal Ordinario mes de abril 2016	191,294,140	97,209,779	-	45,902,934	48,181,428	2016-004	04/04/2016
Estatal Ordinario mes de mayo 2016	191,294,140	83,128,322	-	57,273,717	50,892,101	2016-005	06/05/2016
Estatal Ordinario mes de junio 2016	191,294,140	98,397,684	-	47,034,891	45,861,568	2016-006	02/06/2016
Estatal Ordinario mes de julio 2016	191,294,140	100,770,115	-	47,022,561	43,501,465	2016-007	05/07/2016
Estatal Ordinario mes de agosto 2016	191,294,140	87,859,995	-	46,678,618	56,755,527	2016-008	04/08/2016
Estatal Ordinario mes de septiembre 2016	191,294,140	100,332,564	-	45,605,547	45,356,030	2016-009	08/09/2016
Estatal Ordinario mes de octubre 2016	191,294,140	98,855,604	-	47,091,475	45,347,062	2016-010	03/10/2016
Estatal Ordinario mes de noviembre 2016	191,294,140	82,320,627	-	55,753,815	53,219,699	2016-011	07/11/2016
Estatal Ordinario mes de diciembre 2016	191,294,138	181,159,056	-	-	10,135,083	2016-013	07/12/2016
<b>Total Fondo 813</b>	<b>2,293,200,000</b>	<b>1,220,000,000</b>	<b>-</b>	<b>515,363,556</b>	<b>557,836,444</b>		
<b>Fondo 861</b>							
Estatal Extraordinario Reconocimiento Plantillas FAPE 2014	4,495,308	-	-	-	4,495,308	2014 - 058	05/12/2014
<b>Total Fondo 861</b>	<b>4,495,308</b>	<b>-</b>	<b>-</b>	<b>-</b>	<b>4,495,308</b>		
<b>Fondo 869</b>							
ESTATAL EXTRAORDINARIO "Fondo de Apoyo para el Saneamiento Financiero y para la Atención de Problemas Estructurales de las UPE" 2016	3,942,431	-	-	-	3,942,431	2016 - 012	08/11/2016
<b>Total Fondo 869</b>	<b>3,942,431</b>	<b>-</b>	<b>-</b>	<b>-</b>	<b>3,942,431</b>		



**UNIVERSIDAD VERACRUZANA**  
**NOTAS A LOS ESTADOS FINANCIEROS**  
**AL MES DE SEPTIEMBRE 2017**

Notas al Estado de Situación Financiera

ACTIVO

**INTEGRACIÓN DE CUENTAS POR COBRAR POR INGRESOS DEVENGADOS**  
**CORRESPONDIENTES A LOS EJERCICIOS 2008 A 2017**

ANEXO III

Concepto	Importe Inicial	Pagos			Pendiente de Recibir	N° Rbo. / SCR	Fecha de Trámite
		Efectivo	Impuestos	IPE			
<b>Fondo 111</b>							
Adicional ejercicio 2011 (4-feb-2011)	48,142,610	-	-	-	48,142,610	2014 - 009	20/02/2014
Adicional ejercicio 2012 (17-Ago-2012)	49,980,567	-	-	-	49,980,567	2014 - 010	20/02/2014
Adicional ejercicio 2013 (31-May-2013)	39,974,000	-	-	-	39,974,000	2014 - 011	20/02/2014
Estatal Extraordinario Revisión de Programas evaluados Nivel 1 de CIEES y/o acreditados por organismos reconocidos por COPAES.	51,248,106	20,569,106	-	-	30,679,000	2673	17/09/2008
ESTATAL EXTRAORDINARIO Aseguramiento del crecimiento de matrícula de la Oferta Educativa ampliada y diversificada" del Fondo para ampliar dy diversificar la oferta educativa en educación superior ejercicio 2011. (4-Nov-2011)	20,094,877	-	-	-	20,094,877	2014 - 016	20/02/2014
ESTATAL EXTRAORDINARIO Apoyo con recursos del Fondo de Apoyo a la Infraestructura de la U I existentes (Fondo de concurso, incluye equipamiento ejercicio 2011) (25-Oct-2011)	11,591,506	-	-	-	11,591,506	2014 - 014	20/02/2014
Extraordinario del mes de marzo 2013	9,000,000	3,400,000	-	-	5,600,000	3205	08/03/2013
ESTATAL EXTRAORDINARIO "Fortalecimiento y regularización de la plantilla 2011 del personal de la UV", dentro del Fondo para la Atención de problemas estructurales de las UPE ejercicio 2011 (4-Ago-2011)	3,672,963	-	-	-	3,672,963	2014 - 012	20/02/2014
ESTATAL EXTRAORDINARIO Apoyo al proyecto "Fortalecimiento y regularización de la plantilla 2012 del personal de la UV" dentro del Fondo para la Atención de Problemas Estructurales de las UPE en la modalidad "B": reconocimiento de plantilla. (9-Jul-2012)	3,239,596	-	-	-	3,239,596	2014 - 013	20/02/2014
<b>Total Fondo 111</b>	<b>236,944,225</b>	<b>23,969,106</b>	-	-	<b>212,975,119</b>		
<b>Fondo 115</b>							
Extraordinario Apoyo a la USBI- Córdoba (10-sep-2012)	6,000,000	-	-	-	6,000,000	2014 - 018	20/02/2014
<b>Total Fondo 115</b>	<b>6,000,000</b>	-	-	-	<b>6,000,000</b>		
<b>Fondo 276</b>							
ESTATAL EXTRAORDINARIO Apoyo al proyecto "aseguramiento del incremento de la matrícula de la oferta Educativa ampliada y diversificada, ejercicio 2012", del Fondo para ampliar y diversificar la oferta educativa en educación superior. (9-Jul-2012)	18,129,489	-	-	-	18,129,489	2014 - 017	20/02/2014
ESTATAL EXTRAORDINARIO apoyo con recursos del Fondo de Apoyo a la Infraestructura de la U.I. existentes (Fondo de concurso incluye equipamiento). (11-Sep-2012)	2,244,367	-	-	-	2,244,367	2014 - 015	20/02/2014
<b>Total Fondo 276</b>	<b>20,373,856</b>	-	-	-	<b>20,373,856</b>		
<b>Parcial Subsidios Estatales</b>					<b>20,373,856</b>		
<b>Total Subsidios</b>	<b>2,285,001,451</b>				<b>1,917,539,260</b>		
Ingresos devengados por Convenios	1,440,775						
Ingresos devengados varios	854,522						
<b>Gran Total</b>	<b>2,287,296,748</b>						

**UNIVERSIDAD VERACRUZANA**  
**NOTAS A LOS ESTADOS FINANCIEROS**  
**AL MES DE SEPTIEMBRE 2017**

Notas al Estado de Situación Financiera

ACTIVO

ANEXO IV

**INTEGRACIÓN DE ACTIVOS NO CIRCULANTES**

ACTIVOS NO CIRCULANTES

TERRENOS			5,865,993,925	
	TERRENOS	5,861,732,403		
	EN COMODATO	<u>4,261,523</u>		
EDIFICIOS NO HABITACIONALES			2,250,593,689	
	EDIFICIOS	2,665,926,073		
	DEP. ACUM. ED. NO HAB.	(415,657,632)		
	EN COMODATO	386,434		
	DEP. ACUM. BIENES INM. COM.	<u>(61,185)</u>		
EDIF. NO HABITACIONAL EN PROCESO				
	OBRA EN PROCESO		<u>740,895,442</u>	
	<b>TOTAL DE BIENES INMUEBLES</b>	<b>-</b>		<b>8,857,483,056</b>
EQ. DE CÓMP. Y TEC. DE INFORMACIÓN		435,886,312		
DEPRE. ACUM. EQ. DE COMPUTO Y T.I.		(381,333,653)		
EQ. DE CÓMP. Y T.I. EN COMODATO		3,010,572		
DEPR. ACUM. BIENES MUEB. COMODATO		<u>(3,010,568)</u>		
<b>NETO EQ. DE CÓMP. Y TEC. DE INFORMACIÓN</b>				
EQ. MED. E INSTRUMENTAL Y DE LAB.		563,174,276	54,552,664	
DEPRE. EQ. MED. E INSTRUMENTAL Y DE LAB.		(466,280,063)		
<b>NETO EQ. MED. E INSTRUMENTAL Y DE LAB.</b>				
EQ. Y APARATOS AUDIOVISUALES		103,303,801	96,894,213	
DEPRE. ACUM. EQ. Y APARATOS AUDIOV.		(90,302,858)		
EQ. Y APARATOS AUDIOVISUALES EN COMODATO		445,440		
DEPRE. ACUM. EQ. Y APARATOS AUDIOV. EN COMODATO		<u>(445,440)</u>		
<b>NETO EQ. Y APARATOS AUDIOVISUALES</b>				
MUEBLES DE OFICINA Y ESTANTERÍA		138,457,899	13,000,943	
DEPRE. ACUM. MUEBLES DE OFC. Y EST.		(125,680,650)		
<b>NETO MUEBLES DE OFICINA Y ESTANTERÍA</b>				
MOBILIARIO Y EQ. DEPORTIVO		7,928,511	12,777,249	
DEPRE. ACUM. MOB. Y EQ. DEPORTIVO		(6,542,050)		
<b>NETO MOBILIARIO Y EQ. DEPORTIVO</b>				
OTRO MOB. Y EQ. EDUC. Y RECR.		15,494,779	1,386,461	
DEPRE. ACUM. OTRO MOB. Y EQ. EDUC. Y RECR.		(10,235,469)		
<b>NETO OTRO MOB. Y EQ. EDUC. Y RECR.</b>				
MAQ. Y EQ. AGRÍCOLA Y PESCA		3,977,736	5,259,310	
DEPRE. ACUM. MAQ. Y EQ. AGRIC. Y PESCA		(3,381,835)		
<b>NETO MAQ. Y EQ. AGRÍCOLA Y PESCA</b>				
EQUIPOS VARIOS		183,256,969	595,901	
DEPRE. ACUM. EQUIPOS VARIOS		(117,186,097)		
EQUIPOS VARIOS EN COMODATO		15,680,271		
DEPRE. ACUM. EQUIPOS VARIOS EN COMODATO		<u>(2,680,257)</u>		
<b>NETO EQUIPOS VARIOS</b>				
VEHÍCULOS Y EQUIPO TERRESTRE		54,497,025	79,070,886	
DEPRE. ACUM. VEHÍC. Y EQ. TERRESTRE		(48,897,269)		
<b>NETO VEHÍCULOS Y EQUIPO TERRESTRE</b>				
OTROS EQUIPOS DE TRANSPORTE		12,900	5,599,756	
DEPRE. ACUM. OTROS EQ. TRANSPORTE		(6,449)		
<b>NETO OTROS EQUIPOS DE TRANSPORTE</b>				
EMBARCACIONES		4,880,255	6,451	
DEPRE. ACUM. EMBARCACIONES		(2,821,541)		
<b>NETO EMBARCACIONES</b>				
RECURSOS DOCUMENTALES			2,058,714	
OBRAS DE ARTE		4,916,692	271,221,702	
OBRAS DE ARTE EN COMODATO		24,993,575		
<b>NETO OBRAS DE ARTE</b>				
MONEDA CONMEMORATIVA			29,910,267	
ACTIVOS BIOLÓGICOS		6,122,987	68,846	
DETERIORO DE ACTIVOS BIOLÓGICOS		(4,341,276)		
<b>NETO ACTIVOS BIOLÓGICOS</b>				
	<b>TOTAL DE BIENES MUEBLES</b>		<b>1,781,711</b>	
SOFTWARE		8,028,043		<b>574,185,074</b>
AMORTIZACIÓN ACUMULADA SOFTWARE		(586,200)		
<b>SOFTWARE</b>				
PATENTES, MARCAS Y DERECHOS			7,441,843	
LICENCIAS INFORMÁTICAS E INTELLECTUAL			8,321	
AMORTIZACIÓN ACUMULADA DE LICENCIAS		39,293,383		
<b>LICENCIAS</b>		<u>(30,237,008)</u>		
			9,056,374	
	<b>TOTAL DE BIENES INTANGIBLES</b>			<u><b>16,506,538</b></u>
	<b>TOTAL DE ACTIVOS NO CIRCULANTES</b>			<u><b>9,448,174,668</b></u>

**UNIVERSIDAD VERACRUZANA**  
**NOTAS A LOS ESTADOS FINANCIEROS**  
**AL MES DE SEPTIEMBRE 2017**

Notas al Estado de Situación Financiera

PASIVO

ANEXO V

INTEGRACIÓN DE CUENTAS POR PAGAR A CORTO PLAZO

PROVEEDORES POR PAGAR A CTO. PLAZO		38,071,120
RET. Y CONTRIB. POR PAG. A CTO. PLAZO		2,104,592,980
I.P.E.	50,853,796	
I.S.R. Y OTRAS RETENCIONES	1,495,100,344	
IVA	687,359	
I.M.S.S.	1,420,168	
F.A.R.	3,018,862	
OTROS DESC. EN NÓMINA	4,343,424	
ACREEDORES DIVERSOS	1,787,572	
ACTUALIZACIONES Y RECARGOS POR PAGAR	541,832,060	
OTROS	<u>5,549,397</u>	
<b>OTRAS CTAS. POR PAGAR A CTO. PLAZO</b>		<b>1,710,290</b>
CH. POR TERM REL LAB CANC POR PAGAR	618,215	
CH. CANCELADOS	367,259	
CH. EN VENTANILLA	697,106	
CTAS. POR DESCUENTOS IMPROCEDENTES	<u>27,711</u>	
<b>OTROS PASIVOS A CORTO PLAZO</b>		<b>1,176,075</b>
<b>TOTAL DE PASIVOS</b>		<b><u><u>2,145,550,465</u></u></b>

**UNIVERSIDAD VERACRUZANA**  
**NOTAS A LOS ESTADOS FINANCIEROS**  
**AL MES DE SEPTIEMBRE 2017**

INGRESOS

Notas al Estado de Actividades

ANEXO VI

**SUBSIDIOS DEVENGADOS CORRESPONDIENTES AL EJERCICIO 2017**

Concepto	Devengado		Recaudado		Saldo Recaudado	Saldo Devengado 2017
	Anteriores	2017	Anteriores	2017		
<b>Federal</b>						
<b>Fondo 714</b>						
Federal Ordinario Enero 2017	-	294,646,000	-	294,646,000	294,646,000	-
Federal Ordinario Febrero 2017	-	147,322,000	-	147,322,000	147,322,000	-
Federal Ordinario Marzo 2017	-	220,985,000	-	220,985,000	220,985,000	-
Federal Ordinario Abril 2017	-	147,322,000	-	147,322,000	147,322,000	-
Federal Ordinario Mayo 2017	-	147,322,000	-	147,322,000	147,322,000	-
Federal Ordinario Junio 2017	-	294,646,000	-	294,646,000	294,646,000	-
Federal Ordinario Julio 2017	-	220,985,000	-	220,985,000	220,985,000	-
Federal Ordinario Agosto 2017	-	147,322,000	-	147,322,000	147,322,000	-
Federal Ordinario Septiembre 2017	-	147,322,000	-	147,322,000	147,322,000	-
<b>Subsidio Federal Ordinario (714)</b>	-	<b>1,767,872,000</b>	-	<b>1,767,872,000</b>	<b>1,767,872,000</b>	-
<b>Fondo 717</b>						
Extraordinario Compromisos Contractuales Compl 2016	9,281,270	-	9,281,270	-	9,281,270	(9,281,270)
<b>Total Fondo 717</b>	<b>9,281,270</b>	<b>-</b>	<b>9,281,270</b>	<b>-</b>	<b>9,281,270</b>	<b>(9,281,270)</b>
<b>Fondo 722</b>						
Federal Extraordinario Programa de Expansión de la Oferta Educativa 2017	-	1,178,081	-	1,178,081	1,178,081	-
<b>Total Fondo 722</b>	-	<b>1,178,081</b>	-	<b>1,178,081</b>	<b>1,178,081</b>	-
<b>Fondo 731</b>						
Federal Extraordinario PROFOCIE 2014	53,265,952	-	-	-	-	-
<b>Total Fondo 731</b>	<b>53,265,952</b>	-	-	-	-	-
<b>Fondo 733</b>						
Federal Extraordinario PRODEP 2014	1,754,688	-	-	-	-	-
Federal Extraordinario PRODEP 2014	15,171,525	-	-	-	-	-
Federal Extraordinario PRODEP 2014	13,043,214	-	-	-	-	-
<b>Total Fondo 733</b>	<b>29,969,427</b>	-	-	-	-	-
<b>Fondo 734</b>						
Federal Extraordinario Est Desemp Pers. Docente 2014	15,418,279	-	-	-	-	-
<b>Total Fondo 734</b>	<b>15,418,279</b>	-	-	-	-	-
<b>Fondo 761</b>						
Federal Extraordinario Reconocimiento Plantillas FAPE 2014	3,866,500	-	-	-	-	-
<b>Total Fondo 761</b>	<b>3,866,500</b>	-	-	-	-	-
<b>Fondo 762</b>						
Federal Extraordinario FECES de las UPE 2014	25,016,250	-	-	-	-	-
Federal Extraordinario FECES de las UPE 2014	21,752,000	-	-	-	-	-
<b>Total Fondo 762</b>	<b>46,768,250</b>	-	-	-	-	-
<b>Fondo 763</b>						

**UNIVERSIDAD VERACRUZANA**  
**NOTAS A LOS ESTADOS FINANCIEROS**  
**AL MES DE SEPTIEMBRE 2017**

INGRESOS

Notas al Estado de Actividades

ANEXO VI

**SUBSIDIOS DEVENGADOS CORRESPONDIENTES AL EJERCICIO 2017**

Concepto	Devengado		Recaudado		Saldo Recaudado	Saldo Devengado 2017
	Anteriores	2017	Anteriores	2017		
Extraordinario Aseguramiento de los programas educativos reconocidos por su calidad y de la oferta educativa. - ProExOEES agosto 2014	5,000,000	-	-	-	-	-
Extraordinario Aseguramiento de los programas educativos reconocidos por su calidad y de la oferta educativa. - ProExOEES septiembre 2014	5,295,762	-	-	-	-	-
<b>Total Fondo 763</b>	<b>10,295,762</b>	-	-	-	-	-
<b>Fondo 111</b>						
Federal Extraordinario Apoyo a Infraestructura UVI	1,180,967	-	-	-	-	-
Federal Extraordinario Apoyo a Infraestructura UVI noviembre	4,723,868	-	-	-	-	-
Federal Extraordinario Apoyo a Infraestructura UVI Complemento de noviembre	2,361,930	-	-	-	-	-
Federal Extraordinario Oferta Educativa	8,780,486	-	-	-	-	-
Federal Extraordinario Apoyo Infraestructura UVI mes de agosto	453,000	-	-	-	-	-
Federal Extraordinario Apoyo Infraestructura UVI mes de octubre	443,438	-	-	-	-	-
Extraordinario Apoyo Infraestructura UVI mes de noviembre (4-nov-2011)	4,801,433	-	-	-	-	-
Extraordinario Apoyo a Infraestructura UVI diciembre (30-Nov-2011)	5,893,635	-	-	-	-	-
<b>Total Fondo 111</b>	<b>28,638,757</b>	-	-	-	-	-
<b>Fondo 297</b>						
Extraordinario PIFI del Ejercicio 2012 (28-Ago-2012)	2,319,138					
<b>Total Fondo 297</b>	<b>2,319,138</b>	-	-	-	-	-
<b>Fondo 276</b>						
Extraordinario Fondo de apoyo a la infraestructura U.I. septiembre (11-Sep-2012)	629,618	-				
Extraordinario Fondo de apoyo a la infraestructura U.I. noviembre (20-Nov-2012)	1,390,312	-	-	-	-	-
Extraordinario Fondo de apoyo a la infraestructura U.I. diciembre (11-Dic-2012)	224,437	-	-	-	-	-
Federal Extraordinario Ampliación de la Oferta Educativa julio	630,546	-	-	-	-	-
Federal Extraordinario Ampliación de la Oferta Educativa agosto	8,273,489	-	-	-	-	-
<b>Total Fondo 276</b>	<b>11,148,402</b>	-	-	-	-	-
<b>Fondo 293</b>						
Federal Extraordinario FAM 2009	297,845					

**UNIVERSIDAD VERACRUZANA**  
**NOTAS A LOS ESTADOS FINANCIEROS**  
**AL MES DE SEPTIEMBRE 2017**

Notas al Estado de Actividades

INGRESOS

ANEXO VI

**SUBSIDIOS DEVENGADOS CORRESPONDIENTES AL EJERCICIO 2017**

Concepto	Devengado		Recaudado		Saldo Recaudado	Saldo Devengado 2017
	Anteriores	2017	Anteriores	2017		
<b>Total Fondo 293</b>	<b>297,845</b>	<b>-</b>	<b>-</b>	<b>-</b>	<b>-</b>	<b>-</b>
<b>Fondo 294</b> Federal Extraordinario FAM 2010	9,807,587					
<b>Total Fondo 294</b>	<b>9,807,587</b>	<b>-</b>	<b>-</b>	<b>-</b>	<b>-</b>	<b>-</b>
<b>Fondo 295</b> Federal Extraordinario FAM 2011	21,513,607					
<b>Total Fondo 295</b>	<b>21,513,607</b>	<b>-</b>	<b>-</b>	<b>-</b>	<b>-</b>	<b>-</b>
<b>Fondo 298</b> Federal Extraordinario FAM 2012	29,648,922					
<b>Total Fondo 298</b>	<b>29,648,922</b>	<b>-</b>	<b>-</b>	<b>-</b>	<b>-</b>	<b>-</b>
<b>Fondo 732</b> Federal Extraordinario FAM 2014	46,970,633					
<b>Total Fondo 732</b>	<b>46,970,633</b>	<b>-</b>	<b>-</b>	<b>-</b>	<b>-</b>	<b>-</b>
<b>Fondo 742</b> Federal Extraordinario FAM 2016	56,886,955					
<b>Total Fondo 742</b>	<b>56,886,955</b>	<b>-</b>	<b>-</b>	<b>-</b>	<b>-</b>	<b>-</b>
<b>Fondo 745</b> Federal Extraordinario PFCE 2017	-	50,329,668	-	50,329,668	50,329,668	
<b>Total Fondo 745</b>	<b>-</b>	<b>50,329,668</b>	<b>-</b>	<b>50,329,668</b>	<b>50,329,668</b>	<b>-</b>
<b>Fondo 746</b> Federal Extraordinario FAM 2017	-	13,224,807	-	13,224,807	13,224,807	
<b>Total Fondo 746</b>	<b>-</b>	<b>13,224,807</b>	<b>-</b>	<b>13,224,807</b>	<b>13,224,807</b>	<b>-</b>
<b>Fondo 747</b> Federal Extraordinario Programa para el Desarrollo Profesional Docente 2017	-	24,126,949	-	24,126,949	24,126,949	
<b>Total Fondo 747</b>	<b>-</b>	<b>24,126,949</b>	<b>-</b>	<b>24,126,949</b>	<b>24,126,949</b>	<b>-</b>
<b>Fondo 748</b> Federal Extraordinario Estímulos al Desempeño del Personal Docente 2017	-	19,480,886	-	19,480,886	19,480,886	
<b>Total Fondo 748</b>	<b>-</b>	<b>19,480,886</b>	<b>-</b>	<b>19,480,886</b>	<b>19,480,886</b>	<b>-</b>
<b>Subsidio Federal Extraordinario</b>	<b>376,097,285</b>	<b>108,340,391</b>	<b>9,281,270</b>	<b>108,340,391</b>	<b>117,621,661</b>	<b>(9,281,270)</b>

**UNIVERSIDAD VERACRUZANA**  
**NOTAS A LOS ESTADOS FINANCIEROS**  
**AL MES DE SEPTIEMBRE 2017**

INGRESOS

Notas al Estado de Actividades

ANEXO VI

**SUBSIDIOS DEVENGADOS CORRESPONDIENTES AL EJERCICIO 2017**

Concepto	Devengado		Recaudado		Saldo Recaudado	Saldo Devengado 2017
	Anteriores	2017	Anteriores	2017		
<b>Estatal</b>						
<b>Fondo 811</b>						
Estatal Ordinario 1a. Quincena de noviembre 2014	43,080,177					
Estatal Ordinario 2a. Quincena de noviembre 2014	89,539,508					
Estatal Ordinario mes de diciembre 2014	114,752,650					
<b>Total Fondo 811</b>	<b>247,372,335</b>	-	-	-	-	-
<b>Fondo 812</b>						
Estatal Ordinario Complemento enero 2015	40,000,000	-	-	-	-	-
Estatal Ordinario 2a. Quincena febrero 2015	40,000,000	-	-	-	-	-
Estatal Ordinario 1a. Quincena marzo 2015	40,000,000	-	-	-	-	-
Estatal Ordinario 2a. Quincena marzo 2015	20,000,000	-	-	-	-	-
Estatal Ordinario 2a. Quincena abril 2015	20,000,000	-	-	-	-	-
Estatal Ordinario 2a. Quincena mayo 2015	40,000,000	-	-	-	-	-
Estatal Ordinario 2a. Quincena junio 2015	40,000,000	-	-	-	-	-
Estatal Ordinario 2a. Quincena julio 2015	40,000,000	-	-	-	-	-
Estatal Ordinario 1a. Quincena agosto 2015	60,178,275	-	-	-	-	-
Estatal Ordinario 2a. Quincena agosto 2015	40,000,000	-	-	-	-	-
Estatal Ordinario 2a. Quincena septiembre 2015	40,223,165	-	-	-	-	-
Estatal Ordinario 1a. Quincena octubre 2015	13,597,301	-	-	-	-	-
Estatal Ordinario 2a. Quincena octubre 2015	45,563,202	-	-	-	-	-
Estatal Ordinario 1a. Quincena noviembre 2015	150,061,884	-	-	-	-	-
Estatal Ordinario 2a. Quincena noviembre 2015	120,239,391	-	-	-	-	-
Estatal Ordinario mes de diciembre 2015	114,680,549	-	-	-	-	-
<b>Total Fondo 812</b>	<b>864,543,767</b>	-	-	-	-	-
<b>Fondo 813</b>						
Estatal Ordinario mes de enero 2016	40,000,000	-	-	-	-	-
Estatal Ordinario mes de febrero 2016	44,297,684	-	-	-	-	-
Estatal Ordinario mes de marzo 2016	74,288,799	-	-	-	-	-
Estatal Ordinario mes de abril 2016	48,181,428	-	-	-	-	-
Estatal Ordinario mes de mayo 2016	50,892,101	-	-	-	-	-
Estatal Ordinario mes de junio 2016	45,861,566	-	-	-	-	-
Estatal Ordinario mes de julio 2016	43,501,465	-	-	-	-	-
Estatal Ordinario mes de agosto 2016	56,755,527	-	-	-	-	-
Estatal Ordinario mes de septiembre 2016	45,356,030	-	-	-	-	-
Estatal Ordinario mes de octubre 2016	45,347,062	-	-	-	-	-
Estatal Ordinario mes de noviembre 2016	93,080,698	-	39,860,999	-	39,860,999	(39,860,999)
Estatal Ordinario mes de diciembre 2016	10,135,083	-	-	-	-	-
<b>Total Fondo 813</b>	<b>597,697,442</b>	-	<b>39,860,999</b>	-	<b>39,860,999</b>	<b>(39,860,999)</b>

**UNIVERSIDAD VERACRUZANA**  
**NOTAS A LOS ESTADOS FINANCIEROS**  
**AL MES DE SEPTIEMBRE 2017**

INGRESOS

Notas al Estado de Actividades

ANEXO VI

**SUBSIDIOS DEVENGADOS CORRESPONDIENTES AL EJERCICIO 2017**

Concepto	Devengado		Recaudado		Saldo Recaudado	Saldo Devengado 2017
	Anteriores	2017	Anteriores	2017		
<b>Fondo 814</b>						
Estatual Ordinario mes de enero 2017	-	191,099,999	-	191,099,999	191,099,999	
Estatual Ordinario mes de febrero 2017	-	176,486,189	-	176,486,189	176,486,189	
Estatual Ordinario mes de marzo 2017	-	176,486,189	-	176,486,189	176,486,189	
Estatual Ordinario mes de abril 2017	-	176,486,189	-	176,486,189	176,486,189	
Estatual Ordinario mes de mayo 2017	-	176,486,189	-	176,486,189	176,486,189	
Estatual Ordinario mes de junio 2017	-	176,486,189	-	176,486,189	176,486,189	
Estatual Ordinario mes de julio 2017	-	176,486,189	-	176,486,189	176,486,189	
Estatual Ordinario mes de agosto 2017	-	176,486,189	-	176,486,189	176,486,189	
Estatual Ordinario mes de septiembre 2017	-	191,916,667	-	191,916,667	191,916,667	
Estatual Ordinario complemento de enero y febrero 2017	-	27,207,503	-	27,207,503	27,207,503	
<b>Total Fondo 814</b>	-	<b>1,645,627,491</b>	-	<b>1,645,627,491</b>	<b>1,645,627,491</b>	-
<b>Subsidio Estatal Ordinario</b>	<b>1,709,613,545</b>	<b>1,645,627,491</b>	<b>39,860,999</b>	<b>1,645,627,491</b>	<b>1,685,488,490</b>	<b>(39,860,999)</b>
<b>Fondo 111</b>						
ESTATAL EXTRAORDINARIO "Fortalecimiento y regularización de la plantilla 2011 del personal de la UV", dentro del Fondo para la Atención de problemas estructurales de las UPE ejercicio 2011 (4-Ago-2011)	3,672,963				-	-
ESTATAL EXTRAORDINARIO Apoyo con recursos del Fondo de Apoyo a la Infraestructura de la U I existentes (Fondo de concurso, incluye equipamiento ejercicio 2011) (25-Oct-2011)	11,591,506				-	-
ESTATAL EXTRAORDINARIO Aseguramiento del crecimiento de matrícula de la Oferta Educativa ampliada y diversificada" del Fondo para ampliar dy diversificar la oferta educativa en educación superior ejercicio 2011. (4-Nov-2011)	20,094,877				-	-
Estatual Extraordinario Revisión de Programas evaluados Nivel 1 de CIEES y/o acreditados por organismos reconocidos por COPAES.	30,679,000				-	-
ESTATAL EXTRAORDINARIO Apoyo al proyecto "Fortalecimiento y regularización de la plantilla 2012 del personal de la UV" dentro del Fondo para la Atención de Problemas Estructurales de las UPE en la modalidad "B": reconocimiento de plantilla. (9-Jul-2012)	3,239,596				-	-
Extraordinario del mes de marzo 2013	5,600,000				-	-
<b>Total Fondo 111</b>	<b>74,877,942</b>	-	-	-	-	-



**UNIVERSIDAD VERACRUZANA**  
**NOTAS A LOS ESTADOS FINANCIEROS**  
**AL MES DE SEPTIEMBRE 2017**

INGRESOS

Notas al Estado de Actividades

ANEXO VI

**SUBSIDIOS DEVENGADOS CORRESPONDIENTES AL EJERCICIO 2017**

Concepto	Devengado		Recaudado		Saldo Recaudado	Saldo Devengado 2017
	Anteriores	2017	Anteriores	2017		
<b>Fondo 115</b>						
Extraordinario Apoyo a la USBI- Córdoba (10-sep-2012)	6,000,000				-	-
<b>Total Fondo 115</b>	<b>6,000,000</b>	-	-	-	-	-
<b>Fondo 276</b>						
ESTATAL EXTRAORDINARIO Apoyo al proyecto "aseguramiento del incremento de la matrícula de la oferta Educativa ampliada y diversificada, ejercicio 2012", del Fondo para ampliar y diversificar la oferta educativa en educación superior. (9-Jul-2012)	18,129,489				-	-
ESTATAL EXTRAORDINARIO apoyo con recursos del Fondo de Apoyo a la Infraestructura de la U.I. existentes (Fondo de concurso incluye equipamiento). (11-Sep-2012)	2,244,367				-	-
<b>Total Fondo 276</b>	<b>20,373,856</b>	-	-	-	-	-
<b>Fondo 861</b>						
Estatad Extraordinario Reconocimiento Plantillas FAPE 2014	4,495,308				-	-
<b>Total Fondo 861</b>	<b>4,495,308</b>	-	-	-	-	-
<b>Fondo 869</b>						
Estatad Extraordinario Fortalecimiento y Regularización de la Plantilla 2016 (FAPE)	3,942,431				-	-
<b>Total Fondo 869</b>	<b>3,942,431</b>	-	-	-	-	-
<b>Subsidio Estatal Extraordinario</b>	<b>109,689,537</b>	-	-	-	-	-
<b>Fondo 111</b>						
Adicional ejercicio 2011 (4-feb-2011)	48,142,610				-	-
Adicional ejercicio 2012 (17-Ago-2012)	49,980,567				-	-
Adicional ejercicio 2013	39,974,000				-	-
<b>Subsidio Estatal Adicional</b>	<b>138,097,177</b>	-	-	-	-	-
<b>Total Ingresos por Subsidios</b>	<b>2,333,497,544</b>	<b>3,521,839,882</b>	<b>49,142,269</b>	<b>3,521,839,882</b>	<b>3,570,982,151</b>	<b>(49,142,269)</b>

**UNIVERSIDAD VERACRUZANA**  
**NOTAS A LOS ESTADOS FINANCIEROS**  
**AL MES DE SEPTIEMBRE 2017**

Notas al Estado de Actividades

REPRESENTATIVIDAD DE LOS INGRESOS Y EGRESOS

ANEXO VII

<b>INGRESOS</b>	<b>2017</b>		<b>2016</b>	
PRODUCTOS DE TIPO CORRIENTE	1,357,023	0.03%	1,616,471	0.04%
INGRESOS POR VENTA DE BIENES Y SERVICIOS	292,712,791	7.50%	274,793,651	7.12%
PARTICIPACIONES Y APORTACIONES	46,549,946	1.19%	55,570,629	1.44%
TRANSFERENCIAS, ASIGNACIONES, SUBSIDIOS Y OTRAS AYUD	3,521,839,882	90.28%	3,505,875,669	90.90%
INGRESOS FINANCIEROS	30,869,279	0.79%	10,764,927	0.28%
OTROS INGRESOS Y BENEFICIOS VARIOS	7,666,793	0.20%	8,179,450	0.21%
	<u>3,900,995,715</u>	<u>100.00%</u>	<u>3,856,800,797</u>	<u>100.00%</u>
<b>GASTOS</b>	<b>2017</b>		<b>2016</b>	
SERVICIOS PERSONALES	3,165,174,939	80.52%	2,976,168,169	83.86%
MATERIALES Y SUMINISTROS	59,086,115	1.50%	51,063,576	1.44%
SERVICIOS GENERALES	528,482,218	13.44%	337,479,152	9.51%
TRANSFERENCIAS AYUDAS Y SUBSIDIOS	22,125,267	0.56%	39,312,188	1.11%
DEPRECIACIÓN, DETERIORO Y AMORTIZACIÓN	155,979,952	3.97%	145,150,373	4.09%
OTROS GASTOS Y PERDIDAS EXTRAORDINARIAS	105,847	0.00%	(375,080)	-0.01%
	<u>3,930,954,339</u>	<u>100.00%</u>	<u>3,548,798,379</u>	<u>100.00%</u>

**UNIVERSIDAD VERACRUZANA**  
**NOTAS A LOS ESTADOS FINANCIEROS**  
CORRESPONDIENTE DEL 1 DE ENERO AL 30 DE SEPTIEMBRE DE 2017

Notas al Estado de Actividades

CONCILIACIÓN ENTRE LOS INGRESOS PRESUPUESTARIOS Y CONTABLES

ANEXO VIII

<b>1. Ingresos Presupuestarios</b>		<b>3,902,072,582</b>
<b>2. Más ingresos contables no presupuestarios</b>		<b>50,333</b>
Incremento por variación de inventarios	50,333	
Disminución del exceso de estimaciones	-	
Disminución del exceso de provisiones	-	
Otros ingresos y beneficios varios	-	
Otros ingresos contables no presupuestarios	-	
<b>3. Menos ingresos presupuestarios no contables</b>		<b>1,127,200</b>
Productos de capital	-	
Aprovechamientos capital	-	
Ingresos derivados de financiamientos	-	
Otros Ingresos presupuestarios no contables	1,127,200	
<b>4. Ingresos Contables (4 = 1 + 2 - 3)</b>		<b>3,900,995,715</b>

Nota: Dentro del rubro de Otros Ingresos presupuestarios no contables, se encuentran considerados los donativos en efectivo y otros Ingresos Varios Presupuestales.

**UNIVERSIDAD VERACRUZANA**  
**NOTAS A LOS ESTADOS FINANCIEROS**  
CORRESPONDIENTE DEL 1 DE ENERO AL 30 DE SEPTIEMBRE DE 2017

Notas al Estado de Actividades

**CONCILIACIÓN ENTRE LOS EGRESOS PRESUPUESTARIOS Y LOS GASTOS CONTABLES**

ANEXO IX

<b>1. Total de egresos (presupuestarios)</b>		<b>3,669,447,084</b>
<b>2. Menos egresos presupuestarios no contables</b>		<b>138,301,232</b>
Mobiliario y equipo de administración	37,427,899	
Mobiliario y equipo educacional y recreativo	12,820,889	
Equipo e instrumental médico y de laboratorio	23,163,268	
Vehículos y equipo de transporte	1,888,278	
Equipo de defensa y seguridad	-	
Maquinaria, otros equipos y herramientas	11,600,371	
Activos biológicos	22,500	
Bienes inmuebles	-	
Activos intangibles	15,744,548	
Obra pública en bienes propios	35,633,479	
Acciones y participaciones de capital	-	
Compra de títulos y valores	-	
Inversiones en fideicomisos, mandatos y otros análogos	-	
Provisiones para contingencias y otras erogaciones especiales	-	
Amortización de la deuda pública	-	
Adeudos de ejercicios fiscales anteriores (ADEFAS)	-	
Otros Egresos Presupuestales No Contables	-	
<b>3. Más Gasto Contables No Presupuestales</b>		<b>399,808,487</b>
Estimaciones, depreciaciones, deterioros, obsolescencia y amortizaciones	155,979,952	
Provisiones	-	
Disminución de inventarios	-	
Aumento por insuficiencia de estimaciones por pérdida o deterioro u obsolescencia	-	
Aumento por insuficiencia de provisiones	-	
Otros Gastos	-	
Otros Gastos Contables No Presupuestales	243,828,535	
<b>4. Total de Gasto Contable (4 = 1 - 2 + 3)</b>		<b>3,930,954,339</b>

Nota: Dentro del rubro de Otros Gastos Contables No Presupuestales, se encuentran desglosados aquellos bienes muebles que por su importe no rebasan los 35 SMG del DF, por lo que se consideran activos no capitalizables; así como de los Recargos y Actualizaciones generados durante 2017 por concepto del ISR retenido de Sueldos y Salarios de Agosto 2014 a Noviembre 2016, que no se ha pagado al Servicio de Administración Tributaria.

**UNIVERSIDAD VERACRUZANA**  
**NOTAS A LOS ESTADOS FINANCIEROS**  
**AL MES DE SEPTIEMBRE 2017**

Efectivo y Equivalentes

Notas al Estado de Flujos de Efectivo

ANEXO X

	sep-17	dic-16	Flujo de Efectivo
EFFECTIVO	-	-	-
BANCOS/TESORERÍA	830,836,241	519,708,984	311,127,258
INVERSIONES TEMPORALES(HASTA 3 MESES)	72,187,590	315,291,352	(243,103,762)
FONDOS CON AFECTACIÓN ESPECÍFICA	338,000	523,000	(185,000)
<b>FLUJO DE EFECTIVO A SEPTIEMBRE 2017</b>	<b>903,361,831</b>	<b>835,523,336</b>	<b>67,838,495</b>
	sep-16	dic-15	Flujo de Efectivo
EFFECTIVO	-	-	-
BANCOS/TESORERÍA	683,381,249	320,054,664	363,326,585
INVERSIONES TEMPORALES(HASTA 3 MESES)	106,578,088	41,247,939	65,330,150
FONDOS CON AFECTACIÓN ESPECÍFICA	119,500	99,000	20,500
<b>FLUJO DE EFECTIVO A SEPTIEMBRE 2016</b>	<b>790,078,837</b>	<b>361,401,603</b>	<b>428,677,235</b>



**UNIVERSIDAD VERACRUZANA**  
**NOTAS A ESTADOS PRESUPUESTALES**  
**DEL 01 DE ENERO AL 30 DE SEPTIEMBRE DE 2017**

Cifras en Pesos

En atención a la Ley General de Contabilidad Gubernamental y a las disposiciones emitidas por el Consejo Nacional de Armonización Contable, la Universidad utiliza las cuentas de orden presupuestales que a continuación se enlistan:

<b>LEY DE INGRESOS</b>	<b>2017</b>	<b>2016</b>
Ley de Ingresos Estimada	5,384,840,121	5,165,109,791
Ley de Ingresos por Ejecutar	2,076,773,696	2,731,489,765
Modificaciones a la Ley de Ingresos Estimada	643,148,442	1,069,828,484
Ley de Ingresos Devengada	3,902,072,582	3,858,492,685
Ley de Ingresos Recaudada	3,951,214,867	3,503,448,511

<b>LEY DE EGRESOS</b>	<b>2017</b>	<b>2016</b>
Presupuesto de Egresos Aprobado	5,384,840,121	5,165,109,791
Presupuesto de Egresos por Ejecutar	2,145,086,784	2,452,186,820
Modificaciones al Presupuesto de Egresos Aprobado	643,148,442	1,106,187,769
Presupuesto de Egresos Comprometido	3,882,901,779	3,819,110,740
Presupuesto de Egresos Devengado	3,669,447,084	3,506,606,427
Presupuesto de Egresos Ejercido	3,669,447,084	3,506,606,427
Presupuesto de Egresos Pagado	3,637,773,275	3,439,443,227

La Universidad Veracruzana dando cumplimiento a la Ley General de Contabilidad Gubernamental, presenta la información presupuestal por Fuente de Financiamiento y clasificadores por Rubro de Ingresos, Objeto del Gasto, Administrativa, Económica (por tipo de gasto), Funcional (finalidad y función) y por Categoría Programática.




**UNIVERSIDAD VERACRUZANA**  
**NOTAS A ESTADOS PRESUPUESTALES**  
**DEL 01 DE ENERO AL 30 DE SEPTIEMBRE DE 2017**

El presupuesto de la Universidad Veracruzana se integra por Subsidios Federales y Estatales, Ordinarios y Extraordinarios e Ingresos Propios. El 14 de diciembre de 2016 el H. Consejo Universitario General aprobó el Presupuesto Estimado para el ejercicio 2017 por \$5,384,840,121, mismo que se modificó durante el tercer trimestre del ejercicio para quedar en \$6,027,988,563. A continuación se presenta el detalle de dicha información:

CONCEPTO	ESTIMADO	MODIFICADO
<b>No etiquetado</b>	<b>135,000,000</b>	<b>774,529,714</b>
Ingresos Propios	135,000,000	774,529,714
<b>Etiquetado</b>	<b>5,249,840,121</b>	<b>5,253,458,849</b>
<b>Federal</b>	<b>2,618,590,373</b>	<b>3,005,873,502</b>
Ejercicio 2017	2,618,590,373	2,525,137,509
Ejercicios Anteriores	-	480,735,994
<b>Estatal</b>	<b>2,631,249,748</b>	<b>2,247,585,347</b>
Ejercicio 2017	2,631,249,748	2,173,381,686
Ejercicios Anteriores	-	74,203,661
<b>Total</b>	<b>5,384,840,121</b>	<b>6,027,988,563</b>

El Presupuesto No Etiquetado que corresponde a los Ingresos Propios, se modificó por el reconocimiento de remanentes de ejercicios anteriores y la incorporación de nuevos proyectos.

El Presupuesto Etiquetado que considera los subsidios ordinarios y extraordinarios, se modificó por las asignaciones autorizadas a la fecha por parte del Gobierno Federal y Estatal, donde destaca la disminución por \$509,473,037 del Subsidio Estatal Ordinario que fue autorizado por el Congreso del Estado y publicado en la Gaceta de fecha 30 de diciembre de 2016, y las asignaciones inferiores a las estimadas para los programas extraordinarios federales de Fortalecimiento de la Calidad Educativa (PFCE) y el Fondo de Aportaciones Múltiples (FAM). Asimismo, en el presupuesto modificado se reconocen los remanentes de ejercicios anteriores que no han sido radicados por parte del Gobierno del Estado, los productos financieros y penalizaciones a empleados y/o proveedores, así como los nuevos proyectos.



Universidad Veracruzana

## UNIVERSIDAD VERACRUZANA

### NOTAS A ESTADOS PRESUPUESTALES

#### DEL 01 DE ENERO AL 30 DE SEPTIEMBRE DE 2017

La Clasificación por Rubro de Ingresos en sus cuatro momentos contables y por Fuente de Financiamiento, es la siguiente:

CONCEPTO	NO ETIQUETADO				ETIQUETADO								TOTAL			
	INGRESOS PROPIOS				RECURSO FEDERAL				RECURSO ESTATAL							
	ESTIMADO	MODIFICADO	DEVENGADO	RECAUDADO	ESTIMADO	MODIFICADO	DEVENGADO	RECAUDADO	ESTIMADO	MODIFICADO	DEVENGADO	RECAUDADO	ESTIMADO	MODIFICADO	DEVENGADO	RECAUDADO
<b>FUENTE DE INGRESO</b>																
7 INGRESOS POR VENTA DE BIENES Y SERVICIOS	133,682,000	763,901,374	323,200,281	323,200,281	2,618,590,373	2,990,045,783	1,897,042,153	1,906,323,423	2,631,249,748	2,240,513,801	1,650,087,205	1,689,948,204	5,383,522,121	5,994,460,958	3,870,329,640	3,919,471,908
8 PARTICIPACIONES Y APORTACIONES	-	46,151,839	28,368,058	28,368,058	-	1,635,580	1,520,674	1,520,674	-	4,459,714	4,459,714	4,459,714	133,682,000	347,570,108	300,812,611	300,812,611
9 TRANSFERENCIAS, ASIGNACIONES, SUBSIDIOS Y OTRAS AYUDAS	-	376,274,720	-	-	2,618,590,373	2,963,484,939	1,876,212,391	1,885,493,661	2,631,249,748	2,236,054,087	1,645,627,491	1,685,488,490	-	71,077,103	47,677,147	47,677,147
<b>NO TRIBUTARIOS</b>	<b>1,318,000</b>	<b>10,628,340</b>	<b>8,852,046</b>	<b>8,852,063</b>	<b>-</b>	<b>15,827,719</b>	<b>15,819,350</b>	<b>15,819,350</b>	<b>-</b>	<b>7,071,546</b>	<b>7,071,546</b>	<b>7,071,546</b>	<b>1,318,000</b>	<b>33,527,605</b>	<b>31,742,942</b>	<b>31,742,959</b>
5 PRODUCTOS	1,318,000	10,628,340	8,852,046	8,852,063	-	15,827,719	15,819,350	15,819,350	-	7,071,546	7,071,546	7,071,546	1,318,000	33,527,605	31,742,942	31,742,959
<b>TOTAL</b>	<b>135,000,000</b>	<b>774,529,714</b>	<b>332,052,327</b>	<b>332,052,344</b>	<b>2,618,590,373</b>	<b>3,005,873,502</b>	<b>1,912,861,504</b>	<b>1,922,142,774</b>	<b>2,631,249,748</b>	<b>2,247,585,347</b>	<b>1,657,158,751</b>	<b>1,697,019,749</b>	<b>5,384,840,121</b>	<b>6,027,988,563</b>	<b>3,902,072,582</b>	<b>3,951,214,867</b>

Del total del presupuesto por \$6,027,988,563, el 92.5% proviene de Subsidios, el 5.8% a Ingresos Propios y el 1.7% de Aportaciones y Productos.


El Presupuesto de Egresos en su clasificación por Fuente de Financiamiento, al tercer trimestre del ejercicio 2017, refleja las cifras siguientes:

CONCEPTO	APROBADO	AMPLIACIONES/ REDUCCIONES	MODIFICADO	DEVENGADO	PAGADO	SUBEJERCICIO
<b>No etiquetado</b>	<b>135,000,000</b>	<b>639,529,714</b>	<b>774,529,714</b>	<b>204,992,351</b>	<b>200,061,803</b>	<b>569,537,363</b>
Ingresos Propios	135,000,000	639,529,714	774,529,714	204,992,351	200,061,803	569,537,363
<b>Etiquetado</b>	<b>5,249,840,121</b>	<b>3,618,728</b>	<b>5,253,458,849</b>	<b>3,464,454,733</b>	<b>3,437,711,472</b>	<b>1,789,004,116</b>
Federal	2,618,590,373	387,283,129	3,005,873,502	1,783,469,990	1,780,322,694	1,222,403,512
Estatad	2,631,249,748	383,664,401	2,247,585,347	1,680,984,743	1,657,388,778	566,600,604
<b>Total</b>	<b>5,384,840,121</b>	<b>643,148,442</b>	<b>6,027,988,563</b>	<b>3,669,447,084</b>	<b>3,637,773,275</b>	<b>2,358,541,479</b>



Del total del presupuesto se devengaron \$3,669,447,084, es decir el 60.9% y \$2,358,541,479, es decir un 39.1% está por ejercer; \$203,658,470 corresponden a recursos Federales y Estatales, Ordinarios y Extraordinarios que no han sido ministrados por el Gobierno del Estado a la Universidad; asimismo, a subsidios Federales Extraordinarios multianuales y a ingresos propios que serán aplicados durante el ejercicio.





Universidad Veracruzana

## UNIVERSIDAD VERACRUZANA

### NOTAS A ESTADOS PRESUPUESTALES

#### DEL 01 DE ENERO AL 30 DE SEPTIEMBRE DE 2017

A continuación se presenta las Clasificaciones por Objeto del Gasto, Administrativa, Económica, Funcional y por Categoría Programática en todos sus momentos contables y por Fuente de Financiamiento:

#### Objeto de Gasto


CONCEPTO	NO ETIQUETADO					ETIQUETADO										TOTAL				
	INGRESOS PROPIOS					RECURSO FEDERAL					RECURSO ESTATAL									
	APROBADO	MODIFICADO	DEVENGADO	PAGADO	SUBEJERCICIO	APROBADO	MODIFICADO	DEVENGADO	PAGADO	SUBEJERCICIO	APROBADO	MODIFICADO	DEVENGADO	PAGADO	SUBEJERCICIO	APROBADO	MODIFICADO	DEVENGADO	PAGADO	SUBEJERCICIO
1000 SERVICIOS PERSONALES	25,165,986	33,306,843	15,447,375	15,329,375	17,949,467	2,372,709,467	2,418,539,752	1,960,057,679	1,669,856,871	758,482,072	2,343,724,320	1,873,156,673	1,469,690,884	1,472,570,481	383,488,788	4,741,599,773	4,325,095,268	3,165,174,939	3,147,856,728	1,159,920,328
2000 MATERIALES Y SUMINISTROS	2,295,000	68,615,159	16,251,521	14,070,713	52,363,638	4,148,079	30,793,645	7,483,147	7,232,295	23,330,498	49,623,579	49,999,365	30,600,996	28,579,387	19,365,369	56,096,658	149,375,169	54,315,665	50,782,395	95,059,504
3000 SERVICIOS GENERALES	56,099,284	362,882,707	90,433,280	87,605,542	302,449,448	94,356,389	174,767,427	41,851,054	40,471,388	132,916,374	237,001,849	313,644,520	157,245,668	152,670,715	156,398,852	388,357,522	861,294,655	289,529,981	280,747,744	591,764,674
4000 TRANSFERENCIAS, ASIGNACIONES, SUBSIDIOS Y OTRAS AYUDAS	37,451,887	37,536,713	22,125,267	22,125,267	15,411,446	-	-	-	-	-	-	-	-	-	-	37,451,887	37,536,713	22,125,267	22,125,267	15,411,446
5000 BIENES MUEBLES, INMUEBLES E INTANGIBLES	13,988,043	189,627,646	55,294,525	54,649,851	134,333,121	67,892,146	240,243,543	45,366,307	45,256,742	194,877,236	-	2,015,088	2,006,921	2,006,921	8,167	81,880,189	431,886,277	102,667,753	101,913,514	329,218,524
6000 INVERSIÓN PÚBLICA	-	39,059,897	5,440,403	5,380,955	33,619,495	79,684,292	141,629,135	28,731,803	27,505,368	112,797,332	-	8,800,701	1,461,274	1,461,274	7,339,427	79,684,292	189,389,733	35,833,478	34,347,627	153,756,254
8000 PARTICIPACIONES Y APORTACIONES	-	13,410,749	-	-	13,410,749	-	-	-	-	-	-	-	-	-	-	-	13,410,749	-	-	13,410,749
<b>TOTAL</b>	<b>135,000,000</b>	<b>774,529,714</b>	<b>204,992,351</b>	<b>200,061,803</b>	<b>669,537,363</b>	<b>2,618,590,373</b>	<b>3,005,873,502</b>	<b>1,783,469,990</b>	<b>1,780,322,694</b>	<b>1,222,403,512</b>	<b>2,631,249,748</b>	<b>2,247,585,347</b>	<b>1,680,984,743</b>	<b>1,657,388,778</b>	<b>566,000,604</b>	<b>5,384,840,121</b>	<b>6,027,988,563</b>	<b>3,669,447,084</b>	<b>3,637,773,275</b>	<b>2,358,541,479</b>

Del total del presupuesto el 71.8% se destina a Servicios Personales; el 2.5% a Materiales y Suministros; el 14.6% a Servicios Generales; el 0.6% a Transferencias, Asignaciones, Subsidios y Otras Ayudas; el 7.2% a Bienes Muebles, Inmuebles e Intangibles; el 3.1% a Inversión Pública y el 0.2% a Participaciones y Aportaciones.

#### Administrativa

CONCEPTO	NO ETIQUETADO					ETIQUETADO										TOTAL				
	INGRESOS PROPIOS					RECURSO FEDERAL					RECURSO ESTATAL									
	APROBADO	MODIFICADO	DEVENGADO	PAGADO	SUBEJERCICIO	APROBADO	MODIFICADO	DEVENGADO	PAGADO	SUBEJERCICIO	APROBADO	MODIFICADO	DEVENGADO	PAGADO	SUBEJERCICIO	APROBADO	MODIFICADO	DEVENGADO	PAGADO	SUBEJERCICIO
20000 SECTOR PÚBLICO DE LAS ENTIDADES FEDERATIVAS	135,000,000	774,529,714	204,992,351	200,061,803	569,537,363	2,618,590,373	3,005,873,502	1,783,469,990	1,780,322,694	1,222,403,512	2,631,249,748	2,247,585,347	1,680,984,743	1,657,388,778	566,000,604	5,384,840,121	6,027,988,563	3,669,447,084	3,637,773,275	2,358,541,479
21000 SECTOR PÚBLICO NO FINANCIERO	135,000,000	774,529,714	204,992,351	200,061,803	569,537,363	2,618,590,373	3,005,873,502	1,783,469,990	1,780,322,694	1,222,403,512	2,631,249,748	2,247,585,347	1,680,984,743	1,657,388,778	566,000,604	5,384,840,121	6,027,988,563	3,669,447,084	3,637,773,275	2,358,541,479
21100 GOBIERNO GENERAL ESTATAL O DEL DISTRITO FEDERAL	135,000,000	774,529,714	204,992,351	200,061,803	569,537,363	2,618,590,373	3,005,873,502	1,783,469,990	1,780,322,694	1,222,403,512	2,631,249,748	2,247,585,347	1,680,984,743	1,657,388,778	566,000,604	5,384,840,121	6,027,988,563	3,669,447,084	3,637,773,275	2,358,541,479
21110 GOBIERNO ESTATAL O DEL DISTRITO FEDERAL	135,000,000	774,529,714	204,992,351	200,061,803	569,537,363	2,618,590,373	3,005,873,502	1,783,469,990	1,780,322,694	1,222,403,512	2,631,249,748	2,247,585,347	1,680,984,743	1,657,388,778	566,000,604	5,384,840,121	6,027,988,563	3,669,447,084	3,637,773,275	2,358,541,479
21114 ÓRGANOS AUTÓNOMOS	135,000,000	774,529,714	204,992,351	200,061,803	569,537,363	2,618,590,373	3,005,873,502	1,783,469,990	1,780,322,694	1,222,403,512	2,631,249,748	2,247,585,347	1,680,984,743	1,657,388,778	566,000,604	5,384,840,121	6,027,988,563	3,669,447,084	3,637,773,275	2,358,541,479
211141 UNIVERSIDAD VERACRUZANA	135,000,000	774,529,714	204,992,351	200,061,803	569,537,363	2,618,590,373	3,005,873,502	1,783,469,990	1,780,322,694	1,222,403,512	2,631,249,748	2,247,585,347	1,680,984,743	1,657,388,778	566,000,604	5,384,840,121	6,027,988,563	3,669,447,084	3,637,773,275	2,358,541,479
<b>TOTAL</b>	<b>135,000,000</b>	<b>774,529,714</b>	<b>204,992,351</b>	<b>200,061,803</b>	<b>569,537,363</b>	<b>2,618,590,373</b>	<b>3,005,873,502</b>	<b>1,783,469,990</b>	<b>1,780,322,694</b>	<b>1,222,403,512</b>	<b>2,631,249,748</b>	<b>2,247,585,347</b>	<b>1,680,984,743</b>	<b>1,657,388,778</b>	<b>566,000,604</b>	<b>5,384,840,121</b>	<b>6,027,988,563</b>	<b>3,669,447,084</b>	<b>3,637,773,275</b>	<b>2,358,541,479</b>

En la Clasificación Administrativa, la Universidad se ubica como un Órgano Autónomo, con fundamento en el Artículo 10 de la Constitución Política del Estado de Veracruz y el Artículo 1 de la Ley de Autonomía de la Universidad Veracruzana.



Universidad Veracruzana

## UNIVERSIDAD VERACRUZANA NOTAS A ESTADOS PRESUPUESTALES DEL 01 DE ENERO AL 30 DE SEPTIEMBRE DE 2017

### Económica

CONCEPTO	NO ETIQUETADO					ETIQUETADO										TOTAL				
	INGRESOS PROPIOS					RECURSO FEDERAL					RECURSO ESTATAL									
	APROBADO	MODIFICADO	DEVENGADO	PAGADO	SUBEJERCICIO	APROBADO	MODIFICADO	DEVENGADO	PAGADO	SUBEJERCICIO	APROBADO	MODIFICADO	DEVENGADO	PAGADO	SUBEJERCICIO	APROBADO	MODIFICADO	DEVENGADO	PAGADO	SUBEJERCICIO
1 GASTO CORRIENTE	121,011,957	545,842,170	144,257,423	140,030,997	401,584,747	2,471,213,535	2,824,100,824	1,709,371,880	1,707,590,554	914,728,944	2,631,249,748	2,236,769,556	1,677,516,549	1,653,920,563	559,253,010	5,223,475,940	5,406,712,553	3,531,145,852	3,501,512,134	1,875,566,701
2 GASTO DE CAPITAL	13,988,043	228,687,543	60,734,928	60,030,807	167,952,616	147,376,438	381,772,978	74,099,110	72,762,140	307,674,509	-	10,815,789	3,468,195	3,468,195	7,347,594	191,364,481	621,276,010	138,301,232	130,261,142	482,974,778
3 AMORTIZACIÓN DE LA DEUDA Y DISMINUCIÓN DE PASIVOS	-	-	-	-	-	-	-	-	-	-	-	-	-	-	-	-	-	-	-	-
4 PENSIONES Y JUBILACIONES	-	-	-	-	-	-	-	-	-	-	-	-	-	-	-	-	-	-	-	-
5 PARTICIPACIONES	-	-	-	-	-	-	-	-	-	-	-	-	-	-	-	-	-	-	-	-
<b>TOTAL</b>	<b>135,000,000</b>	<b>774,529,714</b>	<b>204,992,351</b>	<b>200,061,803.49</b>	<b>569,537,363</b>	<b>2,618,590,373</b>	<b>3,005,873,502</b>	<b>1,783,469,990</b>	<b>1,780,322,694</b>	<b>1,222,403,512</b>	<b>2,631,249,748</b>	<b>2,247,585,347</b>	<b>1,680,984,743</b>	<b>1,657,388,778</b>	<b>566,600,604</b>	<b>5,384,840,121</b>	<b>6,027,988,563</b>	<b>3,669,447,084</b>	<b>3,637,773,275</b>	<b>2,358,541,479</b>

En la clasificación económica (por tipo de gasto), se aprecia que la Universidad Veracruzana destina el 89.7% para Gasto Corriente y el 10.3% para Gasto de Capital.

### Funcional

CONCEPTO	NO ETIQUETADO					ETIQUETADO										TOTAL				
	INGRESOS PROPIOS					RECURSO FEDERAL					RECURSO ESTATAL									
	APROBADO	MODIFICADO	DEVENGADO	PAGADO	SUBEJERCICIO	APROBADO	MODIFICADO	DEVENGADO	PAGADO	SUBEJERCICIO	APROBADO	MODIFICADO	DEVENGADO	PAGADO	SUBEJERCICIO	APROBADO	MODIFICADO	DEVENGADO	PAGADO	SUBEJERCICIO
2 DESARROLLO SOCIAL	135,000,000	774,529,714	204,992,351	200,061,803	569,537,363	2,618,590,373	3,005,873,502	1,783,469,990	1,780,322,694	1,222,403,512	2,631,249,748	2,247,585,347	1,680,984,743	1,657,388,778	566,600,604	5,384,840,121	6,027,988,563	3,669,447,084	3,637,773,275	2,358,541,479
25 EDUCACIÓN	135,000,000	774,529,714	204,992,351	200,061,803	569,537,363	2,618,590,373	3,005,873,502	1,783,469,990	1,780,322,694	1,222,403,512	2,631,249,748	2,247,585,347	1,680,984,743	1,657,388,778	566,600,604	5,384,840,121	6,027,988,563	3,669,447,084	3,637,773,275	2,358,541,479
252 EDUCACIÓN MEDIA SUPERIOR	-	421,590	69,678	69,678	352,312	1,518,618	1,629,237	1,133,380	1,133,360	495,878	1,156,415	1,327,311	1,017,822	1,011,548	300,689	2,675,033	3,378,539	2,220,690	2,214,586	1,157,878
253 EDUCACIÓN SUPERIOR	-	254,293,805	62,616,254	59,582,852	191,677,550	1,233,467,419	1,251,977,333	856,960,998	856,960,998	395,016,334	632,830,270	656,564,006	521,929,666	512,082,695	134,634,139	1,866,297,689	2,162,835,143	1,441,507,119	1,428,626,546	721,328,024
254 POSGRADO	-	85,229,516	16,731,531	16,077,116	68,497,984	2,068,842	2,111,343	1,480,028	1,480,028	631,315	140,874	107,429	92,881	80,820	14,548	2,209,716	87,448,287	18,304,440	17,637,964	69,143,847
256 OTROS SERVICIOS EDUCATIVOS Y ACTIVIDADES	135,000,000	434,584,404	125,574,887	124,332,156	309,009,517	1,381,535,495	1,750,155,590	923,895,604	920,748,308	826,259,985	1,097,122,189	1,589,586,601	1,157,944,374	1,144,213,714	431,642,227	3,513,657,683	3,774,326,594	2,207,414,865	2,189,294,179	1,568,911,730

La Universidad Veracruzana se ubica en la función de Desarrollo Social, en el sector de Educación, misma que imparte en los niveles Media Superior, Superior, Posgrado y Otros Servicios Educativos y Actividades; en esta última, se contempla la Difusión de la Cultura y la Extensión de los Servicios.



Universidad Veracruzana

# UNIVERSIDAD VERACRUZANA

## NOTAS A ESTADOS PRESUPUESTALES

### DEL 01 DE ENERO AL 30 DE SEPTIEMBRE DE 2017

#### Categoría Programática


De acuerdo al clasificador programático, las funciones que desempeña la Universidad Veracruzana se catalogan como sigue:

CONCEPTO	NO ETIQUETADO					ETIQUETADO										TOTAL				
	INGRESOS PROPIOS					RECURSO FEDERAL					RECURSO ESTATAL									
	APROBADO	MODIFICADO	DEVENGADO	PAGADO	SUJEJERCICIO	APROBADO	MODIFICADO	DEVENGADO	PAGADO	SUJEJERCICIO	APROBADO	MODIFICADO	DEVENGADO	PAGADO	SUJEJERCICIO	APROBADO	MODIFICADO	DEVENGADO	PAGADO	SUJEJERCICIO
Programas Presupuestarios	135,000,000	774,529,714	204,992,351	200,061,803	599,537,363	2,618,590,373	3,005,873,502	1,783,469,990	1,780,322,694	1,222,403,512	2,631,249,748	2,247,585,347	1,680,984,743	1,657,388,778	596,600,604	5,384,840,121	6,027,988,563	3,669,447,084	3,637,773,275	2,358,541,479
Subsidios: Sector Social y Privado o Entidades Federativas y Municipios	-	-	-	-	-	2,515,922,873	2,824,439,709	1,748,623,508	1,748,268,815	1,074,818,201	2,631,249,748	2,247,585,155	1,680,984,743	1,657,388,778	596,600,412	5,147,172,621	5,072,024,864	3,430,608,252	3,405,655,593	1,641,416,613
S Sujetos a Reglas de Operación	-	-	-	-	-	148,203,760	343,304,180	91,355,692	90,506,476	251,948,288	-	-	-	-	-	148,203,760	343,304,180	91,355,692	90,506,476	251,948,288
U Otros Subsidios	-	-	-	-	-	2,367,719,113	2,481,135,530	1,658,267,617	1,657,760,339	822,867,913	2,631,249,748	2,247,585,155	1,680,984,743	1,657,388,778	596,600,412	4,998,968,861	4,728,720,685	3,339,252,360	3,315,149,117	1,386,468,325
Desempeño de las funciones	135,000,000	774,529,714	204,992,351	200,061,803	599,537,363	-	-	-	-	-	-	192	-	-	192	135,000,000	774,529,908	204,992,351	200,061,803	599,537,555
E Prestación de Servicios Públicos	135,000,000	774,529,714	204,992,351	200,061,803	599,537,363	-	-	-	-	-	-	192	-	-	192	135,000,000	774,529,908	204,992,351	200,061,803	599,537,555
Programas de Gasto Federalizado (Gasto Federal)	-	-	-	-	-	102,667,500	181,433,793	33,846,482	32,055,879	147,587,311	-	-	-	-	-	102,667,500	181,433,793	33,846,482	32,055,879	147,587,311
I Gasto Federalizado	-	-	-	-	-	102,667,500	181,433,793	33,846,482	32,055,879	147,587,311	-	-	-	-	-	102,667,500	181,433,793	33,846,482	32,055,879	147,587,311
<b>TOTAL</b>	<b>135,000,000</b>	<b>774,529,714</b>	<b>204,992,351</b>	<b>200,061,803</b>	<b>699,537,363</b>	<b>2,618,590,373</b>	<b>3,005,873,502</b>	<b>1,783,469,990</b>	<b>1,780,322,694</b>	<b>1,222,403,512</b>	<b>2,631,249,748</b>	<b>2,247,585,347</b>	<b>1,680,984,743</b>	<b>1,657,388,778</b>	<b>696,600,604</b>	<b>5,384,840,121</b>	<b>6,027,988,563</b>	<b>3,669,447,084</b>	<b>3,637,773,276</b>	<b>2,358,541,479</b>

En el apartado Subsidios, la Universidad tiene presupuestado como Sujetos a Reglas de Operación (S) el Programa para el Desarrollo Profesional Docente (PRODEP), el Programa de Fortalecimiento de la Calidad Educativa (PFCE), el recurso asignado por el Consejo Nacional de Ciencia y Tecnología (CONACYT), el Programa de Inclusión y Equidad Educativa, entre otros; como Otros Subsidios (U) considera el Subsidio Ordinario (programa U006), del que proviene su principal fuente de financiamiento, el Programa de Apoyo para el Saneamiento Financiero y la Atención a Problemas Estructurales de las UPES (Reconocimiento de Plantilla), el Programa de Apoyo al Desarrollo de la Educación Superior (PADES), entre otros.

En el apartado de Desempeño de las Funciones, en Prestación de Servicios Públicos (E) la Universidad presupuesta los ingresos generados por: cuotas de inscripción, venta de libros y revistas, renta de instalaciones, cuotas de los Comités Pro-Mejora, ingresos por prestación de servicios, entre otros. Y por último, en el programa Gasto Federalizado (I) se registran los montos autorizados del Fondo de Aportaciones Múltiples (FAM).

La información presupuestal varía respecto al Estado de Actividades debido a los criterios contables que se aplican de acuerdo a lo establecido en la Ley General de Contabilidad Gubernamental, tales como la Depreciación de Bienes Muebles e Inmuebles, situación que puede observarse en la Conciliación Contable y Presupuestal.



Universidad Veracruzana

## UNIVERSIDAD VERACRUZANA

### NOTAS A ESTADOS PRESUPUESTALES

#### DEL 01 DE ENERO AL 30 DE SEPTIEMBRE DE 2017


Adicionalmente, la Universidad presenta la información presupuestaria por Fuente de Financiamiento, mostrando de manera diferenciada la correspondiente al ejercicio actual y la de ejercicios anteriores, con el propósito de identificar los recursos asignados por parte de la Federación y del Estado durante el ejercicio.

A continuación se presenta el resumen de esta información:

FUENTE DE FINANCIAMIENTO	ESTIMADO	MODIFICADO	DIFERENCIA
<b>No Etiquetado</b>	<b>135,000,000</b>	<b>774,529,714</b>	<b>639,529,714</b>
<b>Etiquetado</b>	<b>5,249,840,121</b>	<b>5,253,458,849</b>	<b>3,618,728</b>
Recurso Federal	2,618,590,373	3,005,873,502	387,283,129
Ejercicio 2017	2,618,590,373	2,525,137,509	- 93,452,864
Ejercicios Anteriores	-	480,735,994	480,735,994
Recurso Estatal	2,631,249,748	2,247,585,347	- 383,664,401
Ejercicio 2017	2,631,249,748	2,173,381,686	- 457,868,062
Ejercicios Anteriores	-	74,203,661	74,203,661
<b>TOTAL</b>	<b>5,384,840,121</b>	<b>6,027,988,563</b>	<b>643,148,442</b>

Las disminuciones que se observan en el recurso etiquetado del ejercicio 2017 obedecen a lo siguiente:

CONCEPTO	ESTIMADO	MODIFICADO	AMPLIACIONES/ DISMINUCIONES	COMENTARIOS AMPLIACIONES Y DISMINUCIONES
<b>Federal</b>	<b>2,618,590,373</b>	<b>2,525,137,509</b>	<b>- 93,452,864</b>	
Ordinario	2,357,165,254	2,365,585,436	8,420,182	Generada por los Productos Financieros y Sanciones Económicas a empleados registradas durante el ejercicio.
ProExES	7,016,792	1,179,150	- 5,837,642	Disminución del monto estimado por la notificación recibida de la Subsecretaría de Educación Superior con oficio 511/17-0753 de fecha 30 de mayo de 2017.
PFCE	100,000,000	51,455,442	- 48,544,558	Disminución del monto estimado por la notificación recibida de la Dirección General de Educación Superior Universitaria (DGESU) con oficio No. 511-3/17-0350 de fecha 31 de marzo, así como por los Productos Financieros.
FAM	102,667,500	33,921,205	- 68,746,295	Disminución del monto estimado por la notificación recibida de la Subsecretaría de Educación Superior con oficio 500/2017-0458 de fecha 24 de marzo de 2017.
PRODEP	48,203,760	48,223,769	20,009	Generada por los Productos Financieros.
Rec. Extra Carrera Doc.	-	19,556,032	19,556,032	Ampliación por la notificación recibida de la DGESU con oficio No. 511/AJ/17-345 con fecha 12 de mayo y por Productos Financieros.
FAPE (Reconocimiento de Plantilla)	3,537,067	3,537,067	-	
PADES 2017	-	1,001,408	1,001,408	Ampliación por la notificación de la SEP para el ejercicio 2017.
Inclusión y Equidad Educativa	-	678,000	678,000	Ampliación por la notificación recibida de la DGESU con oficio No. 511-6/17-7454 con fecha 19 de junio.
<b>Estatal</b>	<b>2,631,249,748</b>	<b>2,173,381,686</b>	<b>- 457,868,062</b>	
Ordinario	2,627,307,317	2,169,439,255	- 457,868,062	Disminución por \$509,473,037 por la asignación por parte del Gobierno del Estado según Gaceta Oficial de fecha 30 de diciembre de 2016, así como incrementos por \$42,637,980 por reconocimiento de ampliación al Subsidio Estatal Ordinario reconocido por el Gobernador del Estado y \$8,966,995 generados por Productos Financieros y Sanciones Económicas a Empleados y Proveedores.
FAPE (Reconocimiento de Plantilla)	3,942,431	3,942,431	-	



Universidad Veracruzana

**UNIVERSIDAD VERACRUZANA**  
**NOTAS A ESTADOS PRESUPUESTALES**  
**DEL 01 DE ENERO AL 30 DE SEPTIEMBRE DE 2017**

Por lo que se refiere a las diferencias de ejercicios anteriores, se puede comentar que se deben a que se incluyeron los remanentes vigentes de los recursos federales extraordinarios y estatales tanto ordinarios como extraordinarios que a la fecha no han sido ejercidos debido a la falta de radicación por parte de Gobierno del Estado.

C.P. MARTHA I. LECHUGA HERNÁNDEZ  
DIRECTORA DE PRESUPUESTOS

---

MTRO. SALVADOR F. TAPIA SPINOSO  
SECRETARIO DE ADMINISTRACIÓN Y FINANZAS

C.P. EVANGELINA MURCIA VILLAGÓMEZ  
DIRECTORA GENERAL DE RECURSOS FINANCIEROS