




Cuarto Informe Trimestral 2018
Estado de Situación Financiera
Al 31 mes de Diciembre 2018
(Pesos)

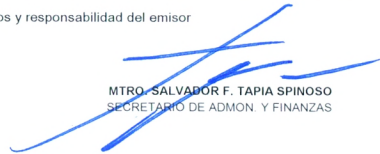
Ente Público: _____


Universidad Veracruzana

CONCEPTO	Año		CONCEPTO	Año	
	2018	2017		2018	2017
ACTIVO			PASIVO		
<i>Activo Circulante</i>			<i>Pasivo Circulante</i>		
Efectivo y Equivalentes	866,731,193	785,920,464	Cuentas por Pagar a Corto Plazo	2,126,818,633	2,375,759,139
Derechos a Recibir Efectivo o Equivalentes	2,029,902,731	2,341,745,341	Documentos por Pagar a Corto Plazo	0	0
Derechos a Recibir Bienes o Servicios	59,431,643	24,063,239	Porción a Corto Plazo de la Deuda Pública a Largo Plazo	0	0
Inventarios	0	0	Titulos y Valores a Corto Plazo	0	0
Almacenes	0	0	Pasivos Diferidos a Corto Plazo	0	0
Estimación por Pérdida o Deterioro de Activos Circulantes	0	0	Fondos y Bienes de Terceros en Garantía y/o Administración a Corto Plazo	0	0
Otros Activos Circulantes	0	0	Provisiones a Corto Plazo	0	0
Total de Activos Circulantes	2,956,065,568	3,151,729,044	Otros Pasivos a Corto Plazo	1,247,320	1,074,326
<i>Activo No Circulante</i>			Total de Pasivos Circulantes	2,128,065,954	2,376,833,465
Inversiones Financieras a Largo Plazo	0	0	<i>Pasivo No Circulante</i>		
Derechos a Recibir Efectivo o Equivalentes a Largo Plazo	0	0	Cuentas por Pagar a Largo Plazo	0	0
Bienes Inmuebles, Infraestructura y Construcciones en Proceso	11,716,591,512	9,281,802,506	Documentos por Pagar a Largo Plazo	0	0
Bienes Muebles	1,903,638,654	1,808,182,280	Deuda Pública a Largo Plazo	0	0
Activos Intangibles	55,279,246	49,833,250	Pasivos Diferidos a Largo Plazo	0	0
Depreciación, Deterioro y Amortización Acumulada de Bienes	-1,439,820,226	-1,744,809,520	Fondos y Bienes de Terceros en Garantía y/o en Administración a Largo Plazo	0	0
Activos Diferidos	0	0	Provisiones a Largo Plazo	0	0
Estimación por Pérdida o Deterioro de Activos no Circulantes	-4,006	0	Total de Pasivos No Circulantes	0	0
Otros Activos no Circulantes	31,765,893	48,777,815	Total del Pasivo	2,128,065,954	2,376,833,465
Total de Activos No Circulantes	12,267,451,072	9,443,736,331	HACIENDA PÚBLICA/ PATRIMONIO		
Total del Activo	15,223,516,640	12,595,515,374	<i>Hacienda Pública/Patrimonio Contribuido</i>		
			Aportaciones	0	0
			Donaciones de Capital	2,970,320,771	2,923,025,139
			Actualización de la Hacienda Pública / Patrimonio	0	0
			Hacienda Pública/Patrimonio Generado	2,970,320,771	2,923,025,139
			Resultados del Ejercicio (Ahorro / Desahorro)	-6,923,509	-369,716,337
			Resultados de Ejercicios Anteriores	1,026,897,051	1,429,588,879
			Revalúos	2,862,646,658	0
			Reservas	0	0
			Rectificaciones de Resultados de Ejercicios Anteriores	6,242,509,715	6,235,784,228
			Exceso o Insuficiencia en la Actualización de la Hacienda Pública/Patrimonio	0	0
			Resultado por Posición Monetaria	0	0
			Resultado por Tenencia de Activos no Monetarios	0	0
			Total Hacienda Pública/ Patrimonio	13,095,450,686	10,218,681,909
			Total del Pasivo y Hacienda Pública / Patrimonio	15,223,516,640	12,595,515,374

Bajo protesta de decir verdad declaramos que los Estados Financieros y sus Notas son razonablemente correctos y responsabilidad del emisor


MTRA. ERLA GUADALUPE MURRIETA DÍAZ
DIRECTORA DE CONTABILIDAD


MTR. SALVADOR F. TAPIA SPINOSO
SECRETARIO DE ADMON. Y FINANZAS


C.P. EVANGELINA MURCIA VILLAGÓMEZ
DIRECTORA GRAL. DE REC. FINANCIEROS