

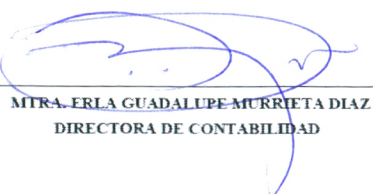



Cuarto Informe Trimestral 2018
Estado de Variación en la Hacienda Pública
Del 1° de enero al 31 de Diciembre de 2018
(Pesos)


Ente Público:

Universidad Veracruzana

| Concepto | Hacienda Pública/Patrimonio Contribuido | Hacienda Pública/Patrimonio Generado de Ejercicios Anteriores | Hacienda Pública/Patrimonio Generado del Ejercicio | Exceso o Insuficiencia en la Actualización de la Hacienda Pública / Patrimonio | TOTAL |
|---|---|---|--|--|----------------|
| Hacienda Pública / Patrimonio Contribuido Neto al 2017 | 2,923,025,139 | 0 | 0 | 0 | 2,923,025,139 |
| Aportaciones | 0 | 0 | 0 | 0 | 0 |
| Donaciones de Capital | 2,923,025,139 | 0 | 0 | 0 | 2,923,025,139 |
| Actualización de la Hacienda Pública/Patrimonio | 0 | 0 | 0 | 0 | 0 |
| Hacienda Pública / Patrimonio Generado Neto al 2017 | 0 | 7,665,373,107 | -369,716,337 | 0 | 7,295,656,770 |
| Resultados del Ejercicio (Ahorro/Desahorro) | 0 | 0 | -369,716,337 | 0 | -369,716,337 |
| Resultados de Ejercicios Anteriores | 0 | 1,429,588,879 | 0 | 0 | 1,429,588,879 |
| Revalúos | 0 | 0 | 0 | 0 | 0 |
| Reservas | 0 | 0 | 0 | 0 | 0 |
| Rectificaciones de Resultados de Ejercicios Anteriores | 0 | 6,235,784,228 | 0 | 0 | 6,235,784,228 |
| Exceso o Insuficiencia en la Actualización de la Hacienda Pública/Patrimonio Neto al 2017 | 0 | 0 | 0 | 0 | 0 |
| Resultado por Posición Monetaria | 0 | 0 | 0 | 0 | 0 |
| Resultado por Tenencia de Activos no Monetarios | 0 | 0 | 0 | 0 | 0 |
| Hacienda Pública/Patrimonio Neto Final del Ejercicio 2017 | 2,923,025,139 | 7,665,373,107 | -369,716,337 | 0 | 10,218,681,909 |
| Cambios en la Hacienda Pública/Patrimonio contribuido 2018 | 47,295,633 | 0 | 0 | 0 | 47,295,633 |
| Aportaciones | 0 | 0 | 0 | 0 | 0 |
| Donaciones de Capital | 47,295,633 | 0 | 0 | 0 | 47,295,633 |
| Actualización de la Hacienda Pública/Patrimonio | 0 | 0 | 0 | 0 | 0 |
| Variaciones de la Hacienda Pública/Patrimonio Generado Neto 2018 | 0 | -402,691,828 | 3,232,164,972 | 0 | 2,829,473,144 |
| Resultados del Ejercicio (Ahorro/Desahorro) | 0 | 0 | -6,923,509 | 0 | -6,923,509 |
| Resultados de Ejercicios Anteriores | 0 | -402,691,828 | 369,716,337 | 0 | -32,975,491 |
| Revalúos | 0 | 0 | 2,862,646,658 | 0 | 2,862,646,658 |
| Reservas | 0 | 0 | 0 | 0 | 0 |
| Rectificaciones de Resultados de Ejercicios Anteriores | 0 | 0 | 6,725,487 | 0 | 6,725,487 |
| Cambios en el Exceso o Insuficiencia en la Actualización de la Hacienda Pública/Patrimonio Neto 2018 | 0 | 0 | 0 | 0 | 0 |
| Resultado por Posición Monetaria | 0 | 0 | 0 | 0 | 0 |
| Resultado por Tenencia de Activos no Monetarios | 0 | 0 | 0 | 0 | 0 |
| Saldo Neto en la Hacienda Pública / Patrimonio 2018 | 2,970,320,771 | 7,262,681,279 | 2,862,448,636 | 0 | 13,095,450,686 |


MIRA ERLA GUADALUPE MURRIETA DIAZ
DIRECTORA DE CONTABILIDAD


MITRO SALVADOR F. TAPIA SPINOSO
SECRETARIO DE ADMINISTRACIÓN Y FINANZAS


C.P. EVANGELINA MURCIA VILLAGÓMEZ
DIRECTORA GRAL. DE RECURSOS FINANCIEROS