



UNIVERSIDAD VERACRUZANA
DIRECCIÓN GENERAL DE RECURSOS FINANCIEROS
INDICADORES DE LOS PROGRAMAS PRESUPUESTARIOS 2018

U006 Subsidios Federales para Organismos Descentralizados Estatales

Cuarto Trimestre 2018
(Pesos)

INDICADOR	MÉTODO DE CÁLCULO	RESULTADO
Tasa bruta de escolarización de educación superior en la Universidad Veracruzana	(Matrícula total de Técnico Superior Universitario y Licenciatura de la Universidad Veracruzana al inicio del ciclo escolar 2017-2018/Población total en el rango de edad 18 a 22 años del estado de Veracruz)*100	(61,522 / 719,953) * 100 = 8.55%
Porcentaje de absorción de alumnos egresados de educación media superior que solicitan su ingreso a la Universidad Veracruzana	(Total de alumnos de nuevo ingreso de la Universidad Veracruzana en el ciclo 2017-2018/Total de alumnos egresados de educación media superior que solicitan su ingreso a la Universidad Veracruzana para el ciclo escolar 2017-2018)*100	(15,724 / 42,350) * 100 = 37.13%
Porcentaje de atención a la matrícula en la Universidad Veracruzana del total de la matrícula de educación superior en el estado de Veracruz	(Total de la matrícula de la Universidad Veracruzana en el ciclo escolar 2017-2018 / Total de la matrícula de educación superior en el estado de Veracruz en el ciclo escolar 2017-2018)*100	(63,473 / 249,160) * 100 = 25.47%
Porcentaje de recursos autorizados en relación a los gestionados	(Presupuesto total autorizado en el año 2018 / Presupuesto total gestionado en el año 2018) *100	GLOBAL (5,363,609,550 / 5,671,706,206) * 100 = 94.57%
		FEDERAL (2,519,025,279 / 2,470,044,763) * 100 = 101.98%
		ESTATAL (2,675,000,000 / 3,059,661,443) * 100 = 87.43%
		ING PROPIOS (169,584,271 / 142,000,000) * 100 = 119.43%
Porcentaje de recursos ministrados en relación a los autorizados	(Total de recursos ministrados en el año 2018 / Total de recursos autorizados en el año 2018)*100	GLOBAL (5,346,563,131 / 5,363,609,550) * 100 = 99.68%
		FEDERAL ⁽¹⁾ (2,501,978,860 / 2,519,025,279) * 100 = 99.32%
		ESTATAL (2,675,000,000 / 2,675,000,000) * 100 = 100.00%
		ING PROPIOS (169,584,271 / 169,584,271) * 100 = 100.00%
Porcentaje de recursos ejercidos en relación a los autorizados	(Total de recursos ejercidos en el año 2018 / Total de recursos autorizados en el año 2018)*100	GLOBAL (5,138,950,382 / 5,363,609,550) * 100 = 95.81%
		FEDERAL (2,533,076,236 / 2,519,025,279) * 100 = 100.56%
		ESTATAL (2,495,963,599 / 2,675,000,000) * 100 = 93.31%
		ING PROPIOS (109,910,547 / 169,584,271) * 100 = 64.81%
Porcentaje de recursos ejercidos en relación a los ministrados	(Total de recursos ejercidos en el año 2018 / Total de recursos ministrados en el año 2018)*100	GLOBAL (5,138,950,382 / 5,346,563,131) * 100 = 96.12%
		FEDERAL ⁽¹⁾ (2,533,076,236 / 2,501,978,860) * 100 = 101.24%
		ESTATAL (2,495,963,599 / 2,675,000,000) * 100 = 93.31%
		ING PROPIOS (109,910,547 / 169,584,271) * 100 = 64.81%
Porcentaje de convenios formalizados	(Total de convenios formalizados en el año 2018 / Total de convenios gestionados en el año 2018)*100	(2 / 2) * 100 = 100.00%

Notas:

- (1) Cabe mencionar que adicional al importe ministrado por la DGESU, de este programa se recibieron \$934 por intereses generados en la cuenta bancaria del Gobierno del Estado de Veracruz y transferidos a esta Casa de Estudios.
 (1) De acuerdo a notificación, de este programa presupuestario fueron radicados \$9,514,912 al Gobierno del Estado de Veracruz el 08 de enero de 2019.

C.P. MARTHA LECHUGA HERNÁNDEZ
 DIRECTORA DE PRESUPUESTOS

MTRO. SALVADOR F. TAPIA SPINOSO
 SECRETARIO DE ADMON. Y FINANZAS

C.P. EVANGELINA MURCIA VILLAGÓMEZ
 DIRECTORA GRAL. DE REC. FINANCIEROS



Universidad Veracruzana

UNIVERSIDAD VERACRUZANA
DIRECCIÓN GENERAL DE RECURSOS FINANCIEROS
INDICADORES DE LOS PROGRAMAS PRESUPUESTARIOS 2018

S267 Programa de Fortalecimiento de la Calidad Educativa

Cuarto Trimestre 2018
(Pesos)

INDICADOR	MÉTODO DE CÁLCULO	RESULTADO
Porcentaje de estudiantes inscritos en programas educativos (PE) de licenciatura reconocidos por su calidad	(Total de estudiantes inscritos en PE de licenciatura reconocidos por su calidad / Total de estudiantes inscritos en PE evaluables de licenciatura)*100	(57,364 / 59,634) * 100 = 96.19%
Porcentaje de programas educativos (PE) de licenciatura reconocidos por su calidad	(Total de PE de licenciatura reconocidos por su calidad / Total de PE evaluables de licenciatura) * 100	(149 / 161) * 100 = 92.55%
Porcentaje de proyectos con recursos apoyados por el Programa de Fortalecimiento de la Calidad Educativa (PFCE)	(Número de proyectos apoyados con recursos en el 2018 / Total de proyectos presentados en el programa PFCE en el 2018) * 100	(29 / 30) * 100 = 96.67%
Porcentaje de recursos autorizados en relación a los gestionados	(Presupuesto total autorizado en el año 2018 / Presupuesto total gestionado en el año 2018)*100	(40,089,928 / 54,942,583) * 100 = 72.97%
Porcentaje de recursos ministrados en relación a los autorizados	(Total de recursos ministrados en el año 2018 / Total de recursos autorizados en el año 2018)*100	(40,089,928 / 40,089,928) * 100 = 100.00%
Porcentaje de recursos ejercidos en relación a los autorizados	(Total de recursos ejercidos en el año 2018 / Total de recursos autorizados en el año 2018)*100	(28,498,436 / 40,089,928) * 100 = 71.09%
Porcentaje de recursos ejercidos en relación a los ministrados	(Total de recursos ejercidos en el año 2018 / Total de recursos ministrados en el año 2018)*100	(28,498,436 / 40,089,928) * 100 = 71.09%
Porcentaje de convenios formalizados	(Total de convenios formalizados en el año 2018 / Total de convenios gestionados en el año 2018)*100	(1 / 1) * 100 = 100.00%

Notas:

- Cabe mencionar que adicional al importe ministrado por la DGESEU, de este programa se recibieron \$24,501 por intereses generados en la cuenta bancaria del Gobierno del Estado de Veracruz y transferidos a esta Casa de Estudios.
- Adicional al importe ejercido, se comprometieron \$8,965,494 que sumados equivalen al 93.45% del recurso autorizado.

C.P. MARTHA I. LECHUGA HERNÁNDEZ
 DIRECTORA DE PRESUPUESTOS

MTRD. SALVADOR F. TAPIA SPINOSO
 SECRETARIO DE ADMON. Y FINANZAS

C.P. EVANGELINA MURCIA VILLAGÓMEZ
 DIRECTORA GRAL. DE REC. FINANCIEROS



Universidad Veracruzana

UNIVERSIDAD VERACRUZANA
DIRECCIÓN GENERAL DE RECURSOS FINANCIEROS
INDICADORES DE LOS PROGRAMAS PRESUPUESTARIOS 2018

R33 Fondo de Aportaciones Múltiples
Cuarto Trimestre 2018
(Pesos)

INDICADOR	MÉTODO DE CÁLCULO	RESULTADO
Porcentaje de estudiantes inscritos en programas educativos (PE) de licenciatura reconocidos por su calidad	(Total de estudiantes inscritos en PE de licenciatura reconocidos por su calidad / Total de estudiantes inscritos en PE evaluables de licenciatura)*100	(57,364 / 59,634) * 100 = 96.19%
Porcentaje de Entidades Académicas Atendidas a través del FAM	(Número de Entidades Académicas atendidas / Total de Entidades Académicas en la UV)*100	(34 / 120) * 100 = 28.33%
Porcentaje de entidades académicas apoyadas con recursos para la infraestructura	(Total de entidades académicas que recibieron apoyo de recursos en el 2018 para ampliación y mantenimiento de la infraestructura física / Total de entidades académicas que solicitaron apoyo de recursos en el 2018 para infraestructura)*100	(34 / 120) * 100 = 28.33%
Porcentaje de proyectos en proceso de ejecución en la categoría de rehabilitación y/o mantenimiento en educación superior	(Número de proyectos en proceso de ejecución en la categoría de rehabilitación y/o mantenimiento en educación superior / Total de proyectos aprobados en la categoría de rehabilitación y/o mantenimiento en educación superior)*100	(2 / 2) * 100 = 100.00%
Porcentaje de proyectos aprobados de instituciones de educación superior en la categoría de rehabilitación y/o mantenimiento para ser financiados por el FAM Infraestructura Educativa	(Número de proyectos aprobados en instituciones de educación superior en la categoría de rehabilitación y/o mantenimiento para ser financiados por el FAM Infraestructura Educativa / Total de proyectos solicitados en la categoría de rehabilitación y/o mantenimiento en educación superior)*100	(2 / 2) * 100 = 100.00%
Porcentaje de recursos autorizados en relación a los gestionados	(Presupuesto total autorizado en el año 2018 / Presupuesto total gestionado en el año 2018)*100	(26,989,850 / 114,256,500) * 100 = 23.62%
Porcentaje de recursos ministrados en relación a los autorizados	(Total de recursos ministrados en el año 2018 / Total de recursos autorizados en el año 2018)*100	(26,989,850 / 26,989,850) * 100 = 100.00%
Porcentaje de recursos ejercidos en relación a los autorizados	(Total de recursos ejercidos en el año 2018 / Total de recursos autorizados en el año 2018)*100	(8,666,836 / 26,989,850) * 100 = 32.11%
Porcentaje de recursos ejercidos en relación a los ministrados	(Total de recursos ejercidos en el año 2018 / Total de recursos ministrados en el año 2018)*100	(8,666,836 / 26,989,850) * 100 = 32.11%

Notas:

- Adicional al importe ejercido, se comprometieron \$18,072,127 que sumados equivalen al 99.07% del recurso autorizado.
- Los recursos autorizados se integran por \$21,839,851 de recursos ordinarios, \$4,645,515 de remanentes y \$504,483 por concepto de rendimientos.

C.P. MARTHA I. LECHUGA HERNÁNDEZ
DIRECTORA DE PRESUPUESTOS

MTRO. SALVADOR F. TAPIA SPINOSO
SECRETARIO DE ADMON. Y FINANZAS

C.P. EVANGELINA MURCIA VILLAGÓMEZ
DIRECTORA GRAL. DE REC. FINANCIEROS



Universidad Veracruzana

UNIVERSIDAD VERACRUZANA
DIRECCIÓN GENERAL DE RECURSOS FINANCIEROS
INDICADORES DE LOS PROGRAMAS PRESUPUESTARIOS 2018

S247 Programa para el Desarrollo Profesional Docente

Cuarto Trimestre 2018
(Pesos)


INDICADOR	MÉTODO DE CÁLCULO	RESULTADO
Porcentaje de recursos autorizados en relación a los gestionados	(Presupuesto total autorizado en el año 2018 / Presupuesto total gestionado en el año 2018)*100	(16,997,780 / 40,121,256) * 100 = 42.37%
Porcentaje de recursos ministrados en relación a los autorizados	(Total de recursos ministrados en el año 2018 / Total de recursos autorizados en el año 2018)*100	(16,997,780 / 16,997,780) * 100 = 100.00%
Porcentaje de recursos ejercidos en relación a los autorizados	(Total de recursos ejercidos en el año 2018 / Total de recursos autorizados en el año 2018)*100	(2,967,152 / 16,997,780) * 100 = 17.46%
Porcentaje de recursos ejercidos en relación a los ministrados	(Total de recursos ejercidos en el año 2018 / Total de recursos ministrados en el año 2018)*100	(2,967,152 / 16,997,780) * 100 = 17.46%
Porcentaje de convenios formalizados	(Total de convenios formalizados en el año 2018 / Total de convenios gestionados en el año 2018)*100	(2 / 2) * 100 = 100.00%


Notas:

- La información corresponde a programas multianuales.

- Cabe mencionar que adicional al importe ministrado por la DGEU, de este programa se recibieron \$557 por intereses generados en la cuenta bancaria del Gobierno del Estado de Veracruz y transferidos a esta Casa de Estudios.


C.P. MARTHA I. LECHUGA HERNÁNDEZ
DIRECTORA DE PRESUPUESTOS


MTRO. SALVADOR F. TAPIA SPINOSO
SECRETARIO DE ADMON. Y FINANZAS


C.P. EVANGELINA MURCIA VILLAGÓMEZ
DIRECTORA GRAL. DE REC. FINANCIEROS



Universidad Veracruzana

UNIVERSIDAD VERACRUZANA
DIRECCIÓN GENERAL DE RECURSOS FINANCIEROS
INDICADORES DE LOS PROGRAMAS PRESUPUESTARIOS 2018

U040 Programa de Carrera Docente (Recurso Extraordinario)


Cuarto Trimestre 2018
(Pesos)

INDICADOR	MÉTODO DE CÁLCULO	RESULTADO
Porcentaje de recursos autorizados en relación a los gestionados	(Presupuesto total autorizado en el año 2018 / Presupuesto total gestionado en el año 2018)*100	(17,554,339 / 27,273,240) * 100 = 64.36%
Porcentaje de recursos ministrados en relación a los autorizados	(Total de recursos ministrados en el año 2018 / Total de recursos autorizados en el año 2018)*100	(17,554,339 / 17,554,339) * 100 = 100.00%
Porcentaje de recursos ejercidos en relación a los autorizados	(Total de recursos ejercidos en el año 2018 / Total de recursos autorizados en el año 2018)*100	(17,389,206 / 17,554,339) * 100 = 99.06%
Porcentaje de recursos ejercidos en relación a los ministrados	(Total de recursos ejercidos en el año 2018 / Total de recursos ministrados en el año 2018)*100	(17,389,206 / 17,554,339) * 100 = 99.06%
Porcentaje de convenios formalizados	(Total de convenios formalizados en el año 2018 / Total de convenios gestionados en el año 2018)*100	(1 / 1) * 100 = 100.00%

Nota: La información corresponde a programas multianuales.


C.P. MARTHA I. LECHUGA HERNÁNDEZ
DIRECTORA DE PRESUPUESTOS


MTRO. SALVADOR F. TAPIA SPINOSO
SECRETARIO DE ADMON. Y FINANZAS


C.P. EVANGELINA MURCIA VILLAGÓMEZ
DIRECTORA GRAL. DE REC. FINANCIEROS



Universidad Veracruzana

UNIVERSIDAD VERACRUZANA
DIRECCIÓN GENERAL DE RECURSOS FINANCIEROS
INDICADORES DE LOS PROGRAMAS PRESUPUESTARIOS 2018

U080 Programa de Apoyo al Desarrollo de la Educación Superior


Cuarto Trimestre 2018
(Pesos)

INDICADOR	MÉTODO DE CÁLCULO	RESULTADO
Porcentaje de recursos autorizados en relación a los gestionados	(Presupuesto total autorizado en el año 2018 / Presupuesto total gestionado en el año 2018)*100	(446,931 / 999,577) * 100 = 44.71%
Porcentaje de recursos ministrados en relación a los autorizados	(Total de recursos ministrados en el año 2018 / Total de recursos autorizados en el año 2018)*100	(446,931 / 446,931) * 100 = 100.00%
Porcentaje de recursos ejercidos en relación a los autorizados	(Total de recursos ejercidos en el año 2018 / Total de recursos autorizados en el año 2018)*100	(251,497 / 446,931) * 100 = 56.27%
Porcentaje de recursos ejercidos en relación a los ministrados	(Total de recursos ejercidos en el año 2018 / Total de recursos ministrados en el año 2018)*100	(251,497 / 446,931) * 100 = 56.27%
Porcentaje de convenios formalizados	(Total de convenios formalizados en el año 2018 / Total de convenios gestionados en el año 2018)*100	(1 / 1) * 100 = 100.00%

Notas:

- La información corresponde a programas multianuales.
- Cabe mencionar que adicional al importe ministrado por la DGESEU, de este programa se recibieron \$17 por intereses generados en la cuenta bancaria del Gobierno del Estado de Veracruz y transferidos a esta Casa de Estudios.


C.P. MARTHA I. LECHUGA HERNÁNDEZ
DIRECTORA DE PRESUPUESTOS


MTRO. SALVADOR F. TAPIA SPINOSO
SECRETARIO DE ADMON. Y FINANZAS


C.P. EVANGELINA MURCIA VILLAGÓMEZ
DIRECTORA GRAL. DE REC. FINANCIEROS



Universidad Veracruzana

UNIVERSIDAD VERACRUZANA
DIRECCIÓN GENERAL DE RECURSOS FINANCIEROS
INDICADORES DE LOS PROGRAMAS PRESUPUESTARIOS 2018


S244 Programa para la Inclusión y la Equidad Educativa


Cuarto Trimestre 2018
(Pesos)

INDICADOR	MÉTODO DE CÁLCULO	RESULTADO
Porcentaje de recursos autorizados en relación a los gestionados	(Presupuesto total autorizado en el año 2018 / Presupuesto total gestionado en el año 2018)*100	(273,600 / 678,000) * 100 = 40.35%
Porcentaje de recursos ministrados en relación a los autorizados	(Total de recursos ministrados en el año 2018 / Total de recursos autorizados en el año 2018)*100	(0 / 273,600) * 100 = 0.00%
Porcentaje de recursos ejercidos en relación a los autorizados	(Total de recursos ejercidos en el año 2018 / Total de recursos autorizados en el año 2018)*100	(0 / 273,600) * 100 = 0.00%
Porcentaje de recursos ejercidos en relación a los ministrados	(Total de recursos ejercidos en el año 2018 / Total de recursos ministrados en el año 2018)*100	(0 / 0) * 100 = 0.00%
Porcentaje de convenios formalizados	(Total de convenios formalizados en el año 2018 / Total de convenios gestionados en el año 2018)*100	(1 / 1) * 100 = 100.00%

Nota: La información corresponde a programas multianuales.


C.P. MARTHA I. LECHUGA HERNÁNDEZ
DIRECTORA DE PRESUPUESTOS


MTRO. SALVADOR F. TAPIA SPINOSO
SECRETARIO DE ADMON. Y FINANZAS


C.P. EVANGELINA MURCIA VILLAGÓMEZ
DIRECTORA GRAL. DE REC. FINANCIEROS