



Universidad Veracruzana

**UNIVERSIDAD VERACRUZANA**  
**INDICADORES FINANCIEROS CLASIFICACIÓN POR OBJETO DE GASTO**  
**PORCENTAJE DE AVANCE AL PERIODO RESPECTO AL PRESUPUESTO ANUAL**  
**CON RESPECTO AL PRESUPUESTO DE EGRESOS APROBADO**  
**Del 01 de enero al 31 de diciembre de 2018**  
**CONSOLIDADO**  
**(EN PESOS)**


Hoja 1

FWRKIOG

Fecha: 17/01/2019

Hora: 11:30 hrs


CONCEPTO	PRESUPUESTO DE EGRESOS APROBADO	DEVENGADO		PAGADO	
		MONTO	%	MONTO	%
<b>Servicios personales</b>	5,043,601,397.90	4,806,546,300.83	95.30	4,777,088,150.64	94.72
Remuneraciones al personal de carácter permanente	1,633,938,459.94	1,573,623,760.94	96.31	1,573,597,320.94	96.31
Remuneraciones al personal de carácter transitorio	203,491,911.76	134,371,512.56	66.03	134,359,012.56	66.03
Remuneraciones adicionales y especiales	584,692,446.62	559,978,952.99	95.77	559,271,395.17	95.65
Seguridad social	726,775,440.41	721,547,366.20	99.28	708,169,691.21	97.44
Otras prestaciones sociales y económicas	1,517,156,485.79	1,448,779,578.12	95.49	1,433,445,600.74	94.48
Previsiones	0.00	0.00	0.00	0.00	0.00
Pago de estímulos a servidores públicos	377,546,653.38	368,245,130.02	97.54	368,245,130.02	97.54
<b>Materiales y suministros</b>	192,006,497.20	78,560,697.47	40.92	72,577,596.04	37.80
Materiales de administración, emisión de documentos y artículos oficiales	69,453,264.28	28,079,903.50	40.43	25,848,995.72	37.22
Alimentos y utensilios	42,771,679.65	5,478,066.46	12.81	4,992,853.61	11.67
Materias primas y materiales de producción y comercialización	0.00	0.00	0.00	0.00	0.00
Materiales y artículos de construcción y de reparación	4,467,152.39	8,837,331.98	196.72	7,983,214.81	178.71
Productos químicos, farmacéuticos y de laboratorio	40,978,044.38	21,973,094.70	53.62	20,579,263.84	50.22
Combustibles, lubricantes y aditivos	5,781,600.96	6,540,456.17	113.13	6,128,309.35	106.00
Vestuario, blancos, prendas de protección y artículos deportivos	3,474,646.40	3,992,562.86	114.91	3,684,253.59	106.03
Materiales y suministros para seguridad	0.00	0.00	0.00	0.00	0.00
Herramientas, refacciones y accesorios menores	25,080,109.14	3,659,281.80	14.59	3,360,705.12	13.40
<b>Servicios generales</b>	967,347,706.39	480,202,979.71	49.64	462,358,430.43	47.80
Servicios básicos	71,640,966.98	75,367,809.45	105.20	75,082,073.90	104.80
Servicios de arrendamiento	20,052,061.00	38,741,727.44	193.21	35,515,220.70	177.12
Servicios profesionales, científicos, técnicos y otros servicios	263,833,422.93	139,601,415.44	52.91	135,630,362.81	51.41
Servicios financieros, bancarios y comerciales	6,210,296.64	6,391,379.16	102.92	6,300,043.52	101.45
Servicios de instalación, reparación, mantenimiento y conservación	523,537,545.47	95,421,223.97	18.23	90,262,578.20	17.24
Servicios de comunicación social y publicidad	3,956,041.23	3,390,142.20	85.70	3,269,292.48	82.64
Servicios de traslado y viáticos	66,347,090.88	89,256,826.41	134.53	86,331,638.11	130.12
Servicios oficiales	8,281,036.73	23,934,514.80	289.03	21,883,011.55	264.25
Otros servicios generales	3,489,244.53	8,097,940.84	232.08	8,084,209.16	231.69



Universidad Veracruzana

**UNIVERSIDAD VERACRUZANA**  
**INDICADORES FINANCIEROS CLASIFICACIÓN POR OBJETO DE GASTO**  
**PORCENTAJE DE AVANCE AL PERIODO RESPECTO AL PRESUPUESTO ANUAL**  
**CON RESPECTO AL PRESUPUESTO DE EGRESOS APROBADO**  
**Del 01 de enero al 31 de diciembre de 2018**  
**CONSOLIDADO**  
**(EN PESOS)**

CONCEPTO	PRESUPUESTO DE EGRESOS APROBADO	DEVENGADO		PAGADO	
		MONTO	%	MONTO	%
<b>Transferencias, asignaciones, subsidios y otras ayudas</b>	36,733,820.94	39,348,239.09	107.12	39,348,239.09	107.12
Transferencias internas y asignaciones al sector público	0.00	0.00	0.00	0.00	0.00
Transferencias al resto del sector público	0.00	0.00	0.00	0.00	0.00
Subsidios y subvenciones	0.00	0.00	0.00	0.00	0.00
Ayudas sociales	36,733,820.94	39,348,239.09	107.12	39,348,239.09	107.12
Pensiones y jubilaciones	0.00	0.00	0.00	0.00	0.00
Transferencias a fideicomisos, mandatos y otros análogos	0.00	0.00	0.00	0.00	0.00
Transferencias a la seguridad social	0.00	0.00	0.00	0.00	0.00
Donativos	0.00	0.00	0.00	0.00	0.00
Transferencias al exterior	0.00	0.00	0.00	0.00	0.00
<b>Bienes muebles, inmuebles e intangibles</b>	356,638,000.57	86,195,995.69	24.17	83,115,106.81	23.31
Mobiliario y equipo de administración	209,052,811.63	45,941,601.12	21.98	45,162,010.30	21.60
Mobiliario y equipo educacional y recreativo	0.00	7,327,080.92	100.00	6,879,757.97	100.00
Equipo e instrumental medico y de laboratorio	123,193,911.00	13,487,559.61	10.95	12,813,079.09	10.40
Vehículos y equipo de transporte	0.00	4,331,480.00	100.00	4,331,480.00	100.00
Equipo de defensa y seguridad	0.00	0.00	0.00	0.00	0.00
Maquinaria, otros equipos y herramientas	13,550,345.78	9,678,745.62	71.43	8,514,257.37	62.83
Activos biológicos	0.00	19,900.00	100.00	19,900.00	100.00
Bienes inmuebles	0.00	0.00	0.00	0.00	0.00
Activos intangibles	10,840,932.16	5,409,628.42	49.90	5,394,622.08	49.76
<b>Inversión pública</b>	317,754,939.00	43,692,863.04	13.75	43,200,700.47	13.60
Obra pública en bienes de dominio público	0.00	0.00	0.00	0.00	0.00
Obra pública en bienes propios	317,754,939.00	43,692,863.04	13.75	43,200,700.47	13.60
Proyectos productivos y acciones de fomento	0.00	0.00	0.00	0.00	0.00
<b>Inversiones financieras y otras provisiones</b>	0.00	0.00	0.00	0.00	0.00
Inversiones para el fomento de actividades productivas	0.00	0.00	0.00	0.00	0.00
Acciones y participaciones de capital	0.00	0.00	0.00	0.00	0.00
Compra de títulos y valores	0.00	0.00	0.00	0.00	0.00
Concesión de préstamos	0.00	0.00	0.00	0.00	0.00
Inversiones en fideicomisos, mandatos y otros análogos	0.00	0.00	0.00	0.00	0.00
Otras inversiones financieras	0.00	0.00	0.00	0.00	0.00
Provisiones para contingencias y otras erogaciones especiales	0.00	0.00	0.00	0.00	0.00
<b>Participaciones y aportaciones</b>	0.00	0.00	0.00	0.00	0.00
Participaciones	0.00	0.00	0.00	0.00	0.00



Universidad Veracruzana

**UNIVERSIDAD VERACRUZANA**  
**INDICADORES FINANCIEROS CLASIFICACIÓN POR OBJETO DE GASTO**  
**PORCENTAJE DE AVANCE AL PERIODO RESPECTO AL PRESUPUESTO ANUAL**  
**CON RESPECTO AL PRESUPUESTO DE EGRESOS APROBADO**


Del 01 de enero al 31 de diciembre de 2018


**CONSOLIDADO**

**(EN PESOS)**

CONCEPTO	PRESUPUESTO DE EGRESOS APROBADO	DEVENGADO		PAGADO	
		MONTO	%	MONTO	%
Aportaciones	0.00	0.00	0.00	0.00	0.00
Convenios	0.00	0.00	0.00	0.00	0.00
<b>Deuda pública</b>	0.00	0.00	0.00	0.00	0.00
Amortización de la deuda pública	0.00	0.00	0.00	0.00	0.00
Intereses de la deuda pública	0.00	0.00	0.00	0.00	0.00
Comisiones de la deuda pública	0.00	0.00	0.00	0.00	0.00
Gastos de la deuda pública	0.00	0.00	0.00	0.00	0.00
Costo por coberturas	0.00	0.00	0.00	0.00	0.00
Apoyos financieros	0.00	0.00	0.00	0.00	0.00
Adeudos de ejercicios fiscales anteriores (adefas)	0.00	0.00	0.00	0.00	0.00
<b>Total</b>	<b>6,914,082,362.00</b>	<b>5,534,547,075.83</b>	<b>80.05</b>	<b>5,477,688,223.48</b>	<b>79.23</b>

PREVIO

  
 \_\_\_\_\_  
 C.P. MARTHA I. LECHUGA HERNÁNDEZ  
 DIRECTORA DE PRESUPUESTOS

  
 \_\_\_\_\_  
 MTRO. SALVADOR F. TAPIA SPINOSO  
 SECRETARIO DE ADMON. Y FINANZAS

  
 \_\_\_\_\_  
 C.P. EVANGELINA MURCIA VILLAGÓMEZ  
 DIRECTORA GRAL. DE REC. FINANCIEROS



Universidad Veracruzana

**UNIVERSIDAD VERACRUZANA**  
**INDICADORES FINANCIEROS CLASIFICACIÓN POR OBJETO DE GASTO**  
**PORCENTAJE DE AVANCE AL PERIODO RESPECTO AL PRESUPUESTO ANUAL**  
**CON RESPECTO AL PRESUPUESTO DE EGRESOS MODIFICADO**

Del 01 de enero al 31 de diciembre de 2018

**CONSOLIDADO**

**(EN PESOS)**

Hoja 1

FWRKIOG

Fecha: 17/01/2019

Hora: 11:30 hrs

CONCEPTO	PRESUPUESTO DE EGRESOS MODIFICADO	DEVENGADO		PAGADO	
		MONTO	%	MONTO	%
<b>Servicios personales</b>	4,855,914,228.42	4,806,546,300.83	98.98	4,777,088,150.64	98.38
Remuneraciones al personal de carácter permanente	1,573,775,198.70	1,573,623,760.94	99.99	1,573,597,320.94	99.99
Remuneraciones al personal de carácter transitorio	145,309,382.68	134,371,512.56	92.47	134,359,012.56	92.46
Remuneraciones adicionales y especiales	561,006,254.69	559,978,952.99	99.82	559,271,395.17	99.69
Seguridad social	730,274,866.17	721,547,366.20	98.80	708,169,691.21	96.97
Otras prestaciones sociales y económicas	1,477,060,640.79	1,448,779,578.12	98.09	1,433,445,600.74	97.05
Previsiones	0.00	0.00	0.00	0.00	0.00
Pago de estímulos a servidores públicos	368,487,885.39	368,245,130.02	99.93	368,245,130.02	99.93
<b>Materiales y suministros</b>	261,882,271.02	78,560,697.47	30.00	72,577,596.04	27.71
Materiales de administración, emisión de documentos y artículos oficiales	157,961,228.73	28,079,903.50	17.78	25,848,995.72	16.36
Alimentos y utensilios	8,341,758.03	5,478,066.46	65.67	4,992,853.61	59.85
Materias primas y materiales de producción y comercialización	0.00	0.00	0.00	0.00	0.00
Materiales y artículos de construcción y de reparación	27,187,217.08	8,837,331.98	32.51	7,983,214.81	29.36
Productos químicos, farmacéuticos y de laboratorio	43,725,948.87	21,973,094.70	50.25	20,579,263.84	47.06
Combustibles, lubricantes y aditivos	8,337,424.66	6,540,456.17	78.45	6,128,309.35	73.50
Vestuario, blancos, prendas de protección y artículos deportivos	7,715,443.32	3,992,562.86	51.75	3,684,253.59	47.75
Materiales y suministros para seguridad	0.00	0.00	0.00	0.00	0.00
Herramientas, refacciones y accesorios menores	8,613,250.33	3,659,281.80	42.48	3,360,705.12	39.02
<b>Servicios generales</b>	1,038,743,971.61	480,202,979.71	46.23	462,358,430.43	44.51
Servicios básicos	77,145,355.44	75,367,809.45	97.70	75,082,073.90	97.33
Servicios de arrendamiento	49,294,817.05	38,741,727.44	78.59	35,515,220.70	72.05
Servicios profesionales, científicos, técnicos y otros servicios	184,604,947.21	139,601,415.44	75.62	135,630,362.81	73.47
Servicios financieros, bancarios y comerciales	36,241,058.16	6,391,379.16	17.64	6,300,043.52	17.38
Servicios de instalación, reparación, mantenimiento y conservación	491,421,725.86	95,421,223.97	19.42	90,262,578.20	18.37
Servicios de comunicación social y publicidad	3,788,751.33	3,390,142.20	89.48	3,269,292.48	86.29
Servicios de traslado y viáticos	154,386,254.71	89,256,826.41	57.81	86,331,638.11	55.92
Servicios oficiales	32,977,081.34	23,934,514.80	72.58	21,883,011.55	66.36
Otros servicios generales	8,883,980.51	8,097,940.84	91.15	8,084,209.16	91.00



Universidad Veracruzana

**UNIVERSIDAD VERACRUZANA**  
**INDICADORES FINANCIEROS CLASIFICACIÓN POR OBJETO DE GASTO**  
**PORCENTAJE DE AVANCE AL PERIODO RESPECTO AL PRESUPUESTO ANUAL**  
**CON RESPECTO AL PRESUPUESTO DE EGRESOS MODIFICADO**  
**Del 01 de enero al 31 de diciembre de 2018**  
**CONSOLIDADO**  
**(EN PESOS)**

Hoja 2

FWRKIOG

Fecha: 17/01/2019

Hora: 11:30 hrs

CONCEPTO	PRESUPUESTO DE EGRESOS MODIFICADO	DEVENGADO		PAGADO	
		MONTO	%	MONTO	%
<b>Transferencias, asignaciones, subsidios y otras ayudas</b>	39,348,239.09	39,348,239.09	100.00	39,348,239.09	100.00
Transferencias internas y asignaciones al sector público	0.00	0.00	0.00	0.00	0.00
Transferencias al resto del sector público	0.00	0.00	0.00	0.00	0.00
Subsidios y subvenciones	0.00	0.00	0.00	0.00	0.00
Ayudas sociales	39,348,239.09	39,348,239.09	100.00	39,348,239.09	100.00
Pensiones y jubilaciones	0.00	0.00	0.00	0.00	0.00
Transferencias a fideicomisos, mandatos y otros análogos	0.00	0.00	0.00	0.00	0.00
Transferencias a la seguridad social	0.00	0.00	0.00	0.00	0.00
Donativos	0.00	0.00	0.00	0.00	0.00
Transferencias al exterior	0.00	0.00	0.00	0.00	0.00
<b>Bienes muebles, inmuebles e intangibles</b>	285,087,059.92	86,195,995.69	30.23	83,115,106.81	29.15
Mobiliario y equipo de administración	100,377,755.72	45,941,601.12	45.77	45,162,010.30	44.99
Mobiliario y equipo educacional y recreativo	19,726,593.77	7,327,080.92	37.14	6,879,757.97	34.88
Equipo e instrumental medico y de laboratorio	43,307,202.77	13,487,559.61	31.14	12,813,079.09	29.59
Vehículos y equipo de transporte	6,328,931.50	4,331,480.00	68.44	4,331,480.00	68.44
Equipo de defensa y seguridad	0.00	0.00	0.00	0.00	0.00
Maquinaria, otros equipos y herramientas	107,285,437.30	9,678,745.62	9.02	8,514,257.37	7.94
Activos biológicos	20,000.00	19,900.00	99.50	19,900.00	99.50
Bienes inmuebles	0.00	0.00	0.00	0.00	0.00
Activos intangibles	8,041,138.86	5,409,628.42	67.27	5,394,622.08	67.09
<b>Inversión pública</b>	221,612,947.78	43,692,863.04	19.72	43,200,700.47	19.49
Obra pública en bienes de dominio público	0.00	0.00	0.00	0.00	0.00
Obra pública en bienes propios	221,612,947.78	43,692,863.04	19.72	43,200,700.47	19.49
Proyectos productivos y acciones de fomento	0.00	0.00	0.00	0.00	0.00
<b>Inversiones financieras y otras provisiones</b>	0.00	0.00	0.00	0.00	0.00
Inversiones para el fomento de actividades productivas	0.00	0.00	0.00	0.00	0.00
Acciones y participaciones de capital	0.00	0.00	0.00	0.00	0.00
Compra de títulos y valores	0.00	0.00	0.00	0.00	0.00
Concesión de préstamos	0.00	0.00	0.00	0.00	0.00
Inversiones en fideicomisos, mandatos y otros análogos	0.00	0.00	0.00	0.00	0.00
Otras inversiones financieras	0.00	0.00	0.00	0.00	0.00
Provisiones para contingencias y otras erogaciones especiales	0.00	0.00	0.00	0.00	0.00
<b>Participaciones y aportaciones</b>	16,426,235.20	0.00	0.00	0.00	0.00
Participaciones	0.00	0.00	0.00	0.00	0.00
Aportaciones	0.00	0.00	0.00	0.00	0.00
Convenios	16,426,235.20	0.00	0.00	0.00	0.00



Universidad Veracruzana

**UNIVERSIDAD VERACRUZANA**  
**INDICADORES FINANCIEROS CLASIFICACIÓN POR OBJETO DE GASTO**  
**PORCENTAJE DE AVANCE AL PERIODO RESPECTO AL PRESUPUESTO ANUAL**  
**CON RESPECTO AL PRESUPUESTO DE EGRESOS MODIFICADO**

Del 01 de enero al 31 de diciembre de 2018

**CONSOLIDADO**

**(EN PESOS)**

Hoja 3


FWRKIOG


Fecha: 17/01/2019

Hora: 11:30 hrs

CONCEPTO	PRESUPUESTO DE EGRESOS MODIFICADO	DEVENGADO		PAGADO	
		MONTO	%	MONTO	%
<b>Deuda pública</b>	0.00	0.00	0.00	0.00	0.00
Amortización de la deuda pública	0.00	0.00	0.00	0.00	0.00
Intereses de la deuda pública	0.00	0.00	0.00	0.00	0.00
Comisiones de la deuda pública	0.00	0.00	0.00	0.00	0.00
Gastos de la deuda pública	0.00	0.00	0.00	0.00	0.00
Costo por coberturas	0.00	0.00	0.00	0.00	0.00
Apoyos financieros	0.00	0.00	0.00	0.00	0.00
Adeudos de ejercicios fiscales anteriores (adefas)	0.00	0.00	0.00	0.00	0.00
<b>Total</b>	<b>6,719,014,953.04</b>	<b>5,534,547,075.83</b>	<b>82.37</b>	<b>5,477,688,223.48</b>	<b>81.53</b>

  
 C.P. MARTHA I. LECHUGA HERNÁNDEZ  
 DIRECTORA DE PRESUPUESTOS

  
 MTR. SALVADOR F. TAPIA SPINOSO  
 SECRETARIO DE ADMON. Y FINANZAS

  
 C.P. EVANGELINA MURCIA VILLAGÓMEZ  
 DIRECTORA GRAL. DE REC. FINANCIEROS



Universidad Veracruzana

**UNIVERSIDAD VERACRUZANA**  
**INDICADORES FINANCIEROS CLASIFICACIÓN POR OBJETO DE GASTO**  
**PORCENTAJE DE AVANCE AL PERIODO RESPECTO AL MONTO CALENDARIZADO AL PERIODO**  
**CON RESPECTO AL PRESUPUESTO DE EGRESOS APROBADO**

Del 01 de enero al 31 de diciembre de 2018

**CONSOLIDADO**

(EN PESOS)

CONCEPTO	PRESUPUESTO DE EGRESOS APROBADO	DEVENGADO		PAGADO	
		MONTO	%	MONTO	%
<b>Servicios personales</b>	5,043,601,397.90	4,806,546,300.83	95.30	4,777,088,150.64	94.72
Remuneraciones al personal de carácter permanente	1,633,938,459.94	1,573,623,760.94	96.31	1,573,597,320.94	96.31
Remuneraciones al personal de carácter transitorio	203,491,911.76	134,371,512.56	66.03	134,359,012.56	66.03
Remuneraciones adicionales y especiales	584,692,446.62	559,978,952.99	95.77	559,271,395.17	95.65
Seguridad social	726,775,440.41	721,547,366.20	99.28	708,169,691.21	97.44
Otras prestaciones sociales y económicas	1,517,156,485.79	1,448,779,578.12	95.49	1,433,445,600.74	94.48
Previsiones	0.00	0.00	0.00	0.00	0.00
Pago de estímulos a servidores públicos	377,546,653.38	368,245,130.02	97.54	368,245,130.02	97.54
<b>Materiales y suministros</b>	192,006,497.20	78,560,697.47	40.92	72,577,596.04	37.80
Materiales de administración, emisión de documentos y artículos oficiales	69,453,264.28	28,079,903.50	40.43	25,848,995.72	37.22
Alimentos y utensilios	42,771,679.65	5,478,066.46	12.81	4,992,853.61	11.67
Materias primas y materiales de producción y comercialización	0.00	0.00	0.00	0.00	0.00
Materiales y artículos de construcción y de reparación	4,467,152.39	8,837,331.98	197.83	7,983,214.81	178.71
Productos químicos, farmacéuticos y de laboratorio	40,978,044.38	21,973,094.70	53.62	20,579,263.84	50.22
Combustibles, lubricantes y aditivos	5,781,600.96	6,540,456.17	113.13	6,128,309.35	106.00
Vestuario, blancos, prendas de protección y artículos deportivos	3,474,646.40	3,992,562.86	114.91	3,684,253.59	106.03
Materiales y suministros para seguridad	0.00	0.00	0.00	0.00	0.00
Herramientas, refacciones y accesorios menores	25,080,109.14	3,659,281.80	14.59	3,360,705.12	13.40
<b>Servicios generales</b>	967,347,706.39	480,202,979.71	49.64	462,358,430.43	47.80
Servicios básicos	71,640,966.98	75,367,809.45	105.20	75,082,073.90	104.80
Servicios de arrendamiento	20,052,061.00	38,741,727.44	193.21	35,515,220.70	177.12
Servicios profesionales, científicos, técnicos y otros servicios	263,833,422.93	139,601,415.44	52.91	135,630,362.81	51.41
Servicios financieros, bancarios y comerciales	6,210,296.64	6,391,379.16	102.36	6,300,043.52	101.45
Servicios de instalación, reparación, mantenimiento y conservación	523,537,545.47	95,421,223.97	18.23	90,262,578.20	17.24
Servicios de comunicación social y publicidad	3,956,041.23	3,390,142.20	85.70	3,269,292.48	82.64
Servicios de traslado y viáticos	66,347,090.88	89,256,826.41	134.53	86,331,638.11	130.12
Servicios oficiales	8,281,036.73	23,934,514.80	289.03	21,883,011.55	264.25
Otros servicios generales	3,489,244.53	8,097,940.84	232.08	8,084,209.16	231.69



Universidad Veracruzana

**UNIVERSIDAD VERACRUZANA**  
**INDICADORES FINANCIEROS CLASIFICACIÓN POR OBJETO DE GASTO**  
**PORCENTAJE DE AVANCE AL PERIODO RESPECTO AL MONTO CALENDARIZADO AL PERIODO**  
**CON RESPECTO AL PRESUPUESTO DE EGRESOS APROBADO**  
**Del 01 de enero al 31 de diciembre de 2018**  
**CONSOLIDADO**  
**(EN PESOS)**

Hoja 2  
 FWRKIOG  
 Fecha: 17/01/2019  
 Hora: 11:30 hrs

CONCEPTO	PRESUPUESTO DE EGRESOS APROBADO	DEVENGADO		PAGADO	
		MONTO	%	MONTO	%
<b>Transferencias, asignaciones, subsidios y otras ayudas</b>	36,733,820.94	39,348,239.09	107.12	39,348,239.09	107.12
Transferencias internas y asignaciones al sector público	0.00	0.00	0.00	0.00	0.00
Transferencias al resto del sector público	0.00	0.00	0.00	0.00	0.00
Subsidios y subvenciones	0.00	0.00	0.00	0.00	0.00
Ayudas sociales	36,733,820.94	39,348,239.09	107.12	39,348,239.09	107.12
Pensiones y jubilaciones	0.00	0.00	0.00	0.00	0.00
Transferencias a fideicomisos, mandatos y otros análogos	0.00	0.00	0.00	0.00	0.00
Transferencias a la seguridad social	0.00	0.00	0.00	0.00	0.00
Donativos	0.00	0.00	0.00	0.00	0.00
Transferencias al exterior	0.00	0.00	0.00	0.00	0.00
<b>Bienes muebles, inmuebles e intangibles</b>	356,638,000.57	86,195,995.69	24.17	83,115,106.81	23.31
Mobiliario y equipo de administración	209,052,811.63	45,941,601.12	21.98	45,162,010.30	21.60
Mobiliario y equipo educacional y recreativo	0.00	7,327,080.92	100.00	6,879,757.97	100.00
Equipo e instrumental medico y de laboratorio	123,193,911.00	13,487,559.61	10.95	12,813,079.09	10.40
Vehículos y equipo de transporte	0.00	4,331,480.00	100.00	4,331,480.00	100.00
Equipo de defensa y seguridad	0.00	0.00	0.00	0.00	0.00
Maquinaria, otros equipos y herramientas	13,550,345.78	9,678,745.62	71.43	8,514,257.37	62.83
Activos biológicos	0.00	19,900.00	100.00	19,900.00	100.00
Bienes inmuebles	0.00	0.00	0.00	0.00	0.00
Activos intangibles	10,840,932.16	5,409,628.42	49.90	5,394,622.08	49.76
<b>Inversión pública</b>	317,754,939.00	43,692,863.04	13.75	43,200,700.47	13.60
Obra pública en bienes de dominio público	0.00	0.00	0.00	0.00	0.00
Obra pública en bienes propios	317,754,939.00	43,692,863.04	13.75	43,200,700.47	13.60
Proyectos productivos y acciones de fomento	0.00	0.00	0.00	0.00	0.00
<b>Inversiones financieras y otras provisiones</b>	0.00	0.00	0.00	0.00	0.00
Inversiones para el fomento de actividades productivas	0.00	0.00	0.00	0.00	0.00
Acciones y participaciones de capital	0.00	0.00	0.00	0.00	0.00
Compra de títulos y valores	0.00	0.00	0.00	0.00	0.00
Concesión de préstamos	0.00	0.00	0.00	0.00	0.00
Inversiones en fideicomisos, mandatos y otros análogos	0.00	0.00	0.00	0.00	0.00
Otras inversiones financieras	0.00	0.00	0.00	0.00	0.00
Provisiones para contingencias y otras erogaciones especiales	0.00	0.00	0.00	0.00	0.00
<b>Participaciones y aportaciones</b>	0.00	0.00	0.00	0.00	0.00
Participaciones	0.00	0.00	0.00	0.00	0.00
Aportaciones	0.00	0.00	0.00	0.00	0.00
Convenios	0.00	0.00	0.00	0.00	0.00





Universidad Veracruzana


**UNIVERSIDAD VERACRUZANA**  
**INDICADORES FINANCIEROS CLASIFICACIÓN POR OBJETO DE GASTO**  
**PORCENTAJE DE AVANCE AL PERIODO RESPECTO AL MONTO CALENDARIZADO AL PERIODO**  
**CON RESPECTO AL PRESUPUESTO DE EGRESOS APROBADO**

Del 01 de enero al 31 de diciembre de 2018

**CONSOLIDADO**  
**(EN PESOS)**

CONCEPTO	PRESUPUESTO DE EGRESOS APROBADO	DEVENGADO		PAGADO	
		MONTO	%	MONTO	%
<b>Deuda pública</b>	0.00	0.00	0.00	0.00	0.00
Amortización de la deuda pública	0.00	0.00	0.00	0.00	0.00
Intereses de la deuda pública	0.00	0.00	0.00	0.00	0.00
Comisiones de la deuda pública	0.00	0.00	0.00	0.00	0.00
Gastos de la deuda pública	0.00	0.00	0.00	0.00	0.00
Costo por coberturas	0.00	0.00	0.00	0.00	0.00
Apoyos financieros	0.00	0.00	0.00	0.00	0.00
Adeudos de ejercicios fiscales anteriores (adefas)	0.00	0.00	0.00	0.00	0.00
<b>Total</b>	<b>6,914,082,362.00</b>	<b>5,534,547,075.83</b>	<b>80.05</b>	<b>5,477,688,223.48</b>	<b>79.23</b>

PREVENIDO

  
 C.P. MARTHA I. LECHUGA HERNÁNDEZ  
 DIRECTORA DE PRESUPUESTOS

  
 MTRO. SALVADOR F. TAPIA SPINOSO  
 SECRETARIO DE ADMON. Y FINANZAS

  
 C.P. EVANGELINA MURCIA VILLAGÓMEZ  
 DIRECTORA GRAL. DE REC. FINANCIEROS



Universidad Veracruzana

**UNIVERSIDAD VERACRUZANA**  
**INDICADORES FINANCIEROS CLASIFICACIÓN POR OBJETO DE GASTO**  
**PORCENTAJE DE AVANCE AL PERIODO RESPECTO AL MONTO CALENDARIZADO AL PERIODO**  
**CON RESPECTO AL PRESUPUESTO DE EGRESOS MODIFICADO**  
**Del 01 de enero al 31 de diciembre de 2018**  
**CONSOLIDADO**  
**(EN PESOS)**

CONCEPTO	PRESUPUESTO DE EGRESOS MODIFICADO	DEVENGADO		PAGADO	
		MONTO	%	MONTO	%
<b>Servicios personales</b>	4,855,914,228.42	4,806,546,300.83	98.98	4,777,088,150.64	98.38
Remuneraciones al personal de carácter permanente	1,573,775,198.70	1,573,623,760.94	99.99	1,573,597,320.94	99.99
Remuneraciones al personal de carácter transitorio	145,309,382.68	134,371,512.56	92.47	134,359,012.56	92.46
Remuneraciones adicionales y especiales	561,006,254.69	559,978,952.99	99.82	559,271,395.17	99.69
Seguridad social	730,274,866.17	721,547,366.20	98.80	708,169,691.21	96.97
Otras prestaciones sociales y económicas	1,477,060,640.79	1,448,779,578.12	98.09	1,433,445,600.74	97.05
Previsiones	0.00	0.00	0.00	0.00	0.00
Pago de estímulos a servidores públicos	368,487,885.39	368,245,130.02	99.93	368,245,130.02	99.93
<b>Materiales y suministros</b>	261,882,271.02	78,560,697.47	30.00	72,577,596.04	27.71
Materiales de administración, emisión de documentos y artículos oficiales	157,961,228.73	28,079,903.50	17.78	25,848,995.72	16.36
Alimentos y utensilios	8,341,758.03	5,478,066.46	65.67	4,992,853.61	59.85
Materias primas y materiales de producción y comercialización	0.00	0.00	0.00	0.00	0.00
Materiales y artículos de construcción y de reparación	27,187,217.08	8,837,331.98	32.51	7,983,214.81	29.36
Productos químicos, farmacéuticos y de laboratorio	43,725,948.87	21,973,094.70	50.25	20,579,263.84	47.06
Combustibles, lubricantes y aditivos	8,337,424.66	6,540,456.17	78.45	6,128,309.35	73.50
Vestuario, blancos, prendas de protección y artículos deportivos	7,715,443.32	3,992,562.86	51.75	3,684,253.59	47.75
Materiales y suministros para seguridad	0.00	0.00	0.00	0.00	0.00
Herramientas, refacciones y accesorios menores	8,613,250.33	3,659,281.80	42.48	3,360,705.12	39.02
<b>Servicios generales</b>	1,038,743,971.61	480,202,979.71	46.23	462,358,430.43	44.51
Servicios básicos	77,145,355.44	75,367,809.45	97.70	75,082,073.90	97.33
Servicios de arrendamiento	49,294,817.05	38,741,727.44	78.59	35,515,220.70	72.05
Servicios profesionales, científicos, técnicos y otros servicios	184,604,947.21	139,601,415.44	75.62	135,630,362.81	73.47
Servicios financieros, bancarios y comerciales	36,241,058.16	6,391,379.16	17.64	6,300,043.52	17.38
Servicios de instalación, reparación, mantenimiento y conservación	491,421,725.86	95,421,223.97	19.42	90,262,578.20	18.37
Servicios de comunicación social y publicidad	3,788,751.33	3,390,142.20	89.48	3,269,292.48	86.29
Servicios de traslado y viáticos	154,386,254.71	89,256,826.41	57.81	86,331,638.11	55.92
Servicios oficiales	32,977,081.34	23,934,514.80	72.58	21,883,011.55	66.36
Otros servicios generales	8,883,980.51	8,097,940.84	91.15	8,084,209.16	91.00



Universidad Veracruzana

**UNIVERSIDAD VERACRUZANA**  
**INDICADORES FINANCIEROS CLASIFICACIÓN POR OBJETO DE GASTO**  
**PORCENTAJE DE AVANCE AL PERIODO RESPECTO AL MONTO CALENDARIZADO AL PERIODO**  
**CON RESPECTO AL PRESUPUESTO DE EGRESOS MODIFICADO**

Del 01 de enero al 31 de diciembre de 2018

**CONSOLIDADO**

**(EN PESOS)**

CONCEPTO	PRESUPUESTO DE EGRESOS MODIFICADO	DEVENGADO		PAGADO	
		MONTO	%	MONTO	%
<b>Transferencias, asignaciones, subsidios y otras ayudas</b>	39,348,239.09	39,348,239.09	100.00	39,348,239.09	100.00
Transferencias internas y asignaciones al sector público	0.00	0.00	0.00	0.00	0.00
Transferencias al resto del sector público	0.00	0.00	0.00	0.00	0.00
Subsidios y subvenciones	0.00	0.00	0.00	0.00	0.00
Ayudas sociales	39,348,239.09	39,348,239.09	100.00	39,348,239.09	100.00
Pensiones y jubilaciones	0.00	0.00	0.00	0.00	0.00
Transferencias a fideicomisos, mandatos y otros análogos	0.00	0.00	0.00	0.00	0.00
Transferencias a la seguridad social	0.00	0.00	0.00	0.00	0.00
Donativos	0.00	0.00	0.00	0.00	0.00
Transferencias al exterior	0.00	0.00	0.00	0.00	0.00
<b>Bienes muebles, inmuebles e intangibles</b>	285,087,059.92	86,195,995.69	30.23	83,115,106.81	29.15
Mobiliario y equipo de administración	100,377,755.72	45,941,601.12	45.77	45,162,010.30	44.99
Mobiliario y equipo educacional y recreativo	19,726,593.77	7,327,080.92	37.14	6,879,757.97	34.88
Equipo e instrumental medico y de laboratorio	43,307,202.77	13,487,559.61	31.14	12,813,079.09	29.59
Vehículos y equipo de transporte	6,328,931.50	4,331,480.00	68.44	4,331,480.00	68.44
Equipo de defensa y seguridad	0.00	0.00	0.00	0.00	0.00
Maquinaria, otros equipos y herramientas	107,285,437.30	9,678,745.62	9.02	8,514,257.37	7.94
Activos biológicos	20,000.00	19,900.00	99.50	19,900.00	99.50
Bienes inmuebles	0.00	0.00	0.00	0.00	0.00
Activos intangibles	8,041,138.86	5,409,628.42	67.27	5,394,622.08	67.09
<b>Inversión pública</b>	221,612,947.78	43,692,863.04	19.72	43,200,700.47	19.49
Obra pública en bienes de dominio público	0.00	0.00	0.00	0.00	0.00
Obra pública en bienes propios	221,612,947.78	43,692,863.04	19.72	43,200,700.47	19.49
Proyectos productivos y acciones de fomento	0.00	0.00	0.00	0.00	0.00
<b>Inversiones financieras y otras provisiones</b>	0.00	0.00	0.00	0.00	0.00
Inversiones para el fomento de actividades productivas	0.00	0.00	0.00	0.00	0.00
Acciones y participaciones de capital	0.00	0.00	0.00	0.00	0.00
Compra de títulos y valores	0.00	0.00	0.00	0.00	0.00
Concesión de préstamos	0.00	0.00	0.00	0.00	0.00
Inversiones en fideicomisos, mandatos y otros análogos	0.00	0.00	0.00	0.00	0.00
Otras inversiones financieras	0.00	0.00	0.00	0.00	0.00
Provisiones para contingencias y otras erogaciones especiales	0.00	0.00	0.00	0.00	0.00
<b>Participaciones y aportaciones</b>	16,426,235.20	0.00	0.00	0.00	0.00
Participaciones	0.00	0.00	0.00	0.00	0.00
Aportaciones	0.00	0.00	0.00	0.00	0.00
Convenios	16,426,235.20	0.00	0.00	0.00	0.00




Universidad Veracruzana


**UNIVERSIDAD VERACRUZANA**  
**INDICADORES FINANCIEROS CLASIFICACIÓN POR OBJETO DE GASTO**  
**PORCENTAJE DE AVANCE AL PERIODO RESPECTO AL MONTO CALENDARIZADO AL PERIODO**  
**CON RESPECTO AL PRESUPUESTO DE EGRESOS MODIFICADO**

Del 01 de enero al 31 de diciembre de 2018

**CONSOLIDADO**  
**(EN PESOS)**

CONCEPTO	PRESUPUESTO DE EGRESOS MODIFICADO	DEVENGADO		PAGADO	
		MONTO	%	MONTO	%
<b>Deuda pública</b>	0.00	0.00	0.00	0.00	0.00
Amortización de la deuda pública	0.00	0.00	0.00	0.00	0.00
Intereses de la deuda pública	0.00	0.00	0.00	0.00	0.00
Comisiones de la deuda pública	0.00	0.00	0.00	0.00	0.00
Gastos de la deuda pública	0.00	0.00	0.00	0.00	0.00
Costo por coberturas	0.00	0.00	0.00	0.00	0.00
Apoyos financieros	0.00	0.00	0.00	0.00	0.00
Adeudos de ejercicios fiscales anteriores (adefas)	0.00	0.00	0.00	0.00	0.00
<b>Total</b>	<b>6,719,014,953.04</b>	<b>5,534,547,075.83</b>	<b>82.37</b>	<b>5,477,688,223.48</b>	<b>81.53</b>

  
 C.P. MARTHA I. LECHUGA HERNÁNDEZ  
 DIRECTORA DE PRESUPUESTOS

  
 MTRO. SALVADOR F. TAPIA SPINOSO  
 SECRETARIO DE ADMON. Y FINANZAS

  
 C.P. EVANGELINA MURCIA VILLAGÓMEZ  
 DIRECTORA GRAL. DE REC. FINANCIEROS





Universidad Veracruzana


**UNIVERSIDAD VERACRUZANA**  
**INDICADORES FINANCIEROS CLASIFICACIÓN POR OBJETO DE GASTO**  
**VARIACIÓN PORCENTUAL, NOMINAL Y REAL, CON RELACIÓN AL MONTO REGISTRADO EN EL MISMO PERIODO DEL AÑO ANTERIOR**  
**Del 01 de enero al 31 de diciembre de 2018**  
**CONSOLIDADO**  
**(EN PESOS)**


FWRKVOG


Fecha: 17/01/2019

Hora: 11:30 hrs

CONCEPTO	DEVENGADO					PAGADO				
	PERIODO ANTERIOR	PERIODO ACTUAL	VARIACIÓN NOMINAL	VARIACIÓN PORCENTUAL	VARIACIÓN REAL	PERIODO ANTERIOR	PERIODO ACTUAL	VARIACIÓN NOMINAL	VARIACIÓN PORCENTUAL	VARIACIÓN REAL
Acciones y participaciones de capital	0.00	0.00	0.00	0.00	0.00	0.00	0.00	0.00	0.00	0.00
Compra de títulos y valores	0.00	0.00	0.00	0.00	0.00	0.00	0.00	0.00	0.00	0.00
Concesión de préstamos	0.00	0.00	0.00	0.00	0.00	0.00	0.00	0.00	0.00	0.00
Inversiones en fideicomisos, mandatos y otros análogos	0.00	0.00	0.00	0.00	0.00	0.00	0.00	0.00	0.00	0.00
Otras inversiones financieras	0.00	0.00	0.00	0.00	0.00	0.00	0.00	0.00	0.00	0.00
Provisiones para contingencias y otras erogaciones especiales	0.00	0.00	0.00	0.00	0.00	0.00	0.00	0.00	0.00	0.00
<b>Participaciones y aportaciones</b>	0.00	0.00	0.00	0.00	0.00	0.00	0.00	0.00	0.00	0.00
Participaciones	0.00	0.00	0.00	0.00	0.00	0.00	0.00	0.00	0.00	0.00
Aportaciones	0.00	0.00	0.00	0.00	0.00	0.00	0.00	0.00	0.00	0.00
Convenios	0.00	0.00	0.00	0.00	0.00	0.00	0.00	0.00	0.00	0.00
<b>Deuda pública</b>	0.00	0.00	0.00	0.00	0.00	0.00	0.00	0.00	0.00	0.00
Amortización de la deuda pública	0.00	0.00	0.00	0.00	0.00	0.00	0.00	0.00	0.00	0.00
Intereses de la deuda pública	0.00	0.00	0.00	0.00	0.00	0.00	0.00	0.00	0.00	0.00
Comisiones de la deuda pública	0.00	0.00	0.00	0.00	0.00	0.00	0.00	0.00	0.00	0.00
Gastos de la deuda pública	0.00	0.00	0.00	0.00	0.00	0.00	0.00	0.00	0.00	0.00
Costo por coberturas	0.00	0.00	0.00	0.00	0.00	0.00	0.00	0.00	0.00	0.00
Apoyos financieros	0.00	0.00	0.00	0.00	0.00	0.00	0.00	0.00	0.00	0.00
Adeudos de ejercicios fiscales anteriores (adefas)	0.00	0.00	0.00	0.00	0.00	0.00	0.00	0.00	0.00	0.00
<b>Total</b>	<b>5,372,195,612.36</b>	<b>5,534,547,075.83</b>	<b>162,351,463.47</b>	<b>3.02</b>	<b>30.82</b>	<b>5,254,449,271.85</b>	<b>5,477,688,223.48</b>	<b>223,238,951.63</b>	<b>4.25</b>	<b>32.37</b>

  
 C.P. MARTHA I. LECHUGA HERNÁNDEZ  
 DIRECTORA DE PRESUPUESTOS

  
 MTRD. SALVADOR F. TAPIA SPINOSO  
 SECRETARIO DE ADMON. Y FINANZAS

  
 C.P. EVANGELINA MURCIA VILLAGÓMEZ  
 DIRECTORA GRAL. DE REC. FINANCIEROS