



Universidad Veracruzana

**UNIVERSIDAD VERACRUZANA**  
**INDICADORES FINANCIEROS CLASIFICACIÓN ADMINISTRATIVA**  
**PORCENTAJE DE AVANCE AL PERIODO RESPECTO AL PRESUPUESTO ANUAL**  
**CON RESPECTO AL PRESUPUESTO DE EGRESOS APROBADO**  
**Del 01 de enero al 31 de diciembre de 2018**  
**CONSOLIDADO**  
**(EN PESOS)**

Hoja 1  
 FWRKIAD  
 Fecha: 17/01/2019  
 Hora: 11:30 hrs

CONCEPTO	PRESUPUESTO DE EGRESOS APROBADO	DEVENGADO		PAGADO	
		MONTO	%	MONTO	%
Sector Público de las Entidades Federativas	6,914,082,362.00	5,534,547,075.83	80.05	5,477,688,223.48	79.23
Sector Público no Financiero	6,914,082,362.00	5,534,547,075.83	80.05	5,477,688,223.48	79.23
Gobierno General Estatal o del Distrito Federal	6,914,082,362.00	5,534,547,075.83	80.05	5,477,688,223.48	79.23
Gobierno Estatal o del Distrito Federal	6,914,082,362.00	5,534,547,075.83	80.05	5,477,688,223.48	79.23
Órganos Autónomos	6,914,082,362.00	5,534,547,075.83	80.05	5,477,688,223.48	79.23
Universidad Veracruzana	6,914,082,362.00	5,534,547,075.83	80.05	5,477,688,223.48	79.23
<b>Total</b>	<b>6,914,082,362.00</b>	<b>5,534,547,075.83</b>	<b>80.05</b>	<b>5,477,688,223.48</b>	<b>79.23</b>

PREVENCION

C.P. MARTHA I. LECHUGA HERNÁNDEZ  
 DIRECTORA DE PRESUPUESTOS

MTRO. SALVADOR F. TAPIA SPINOSO  
 SECRETARIO DE ADMON. Y FINANZAS

C.P. EVANGELINA MURCIA VILLAGÓMEZ  
 DIRECTORA GRAL. DE REC. FINANCIEROS



Universidad Veracruzana

**UNIVERSIDAD VERACRUZANA**  
**INDICADORES FINANCIEROS CLASIFICACIÓN ADMINISTRATIVA**  
**PORCENTAJE DE AVANCE AL PERIODO RESPECTO AL PRESUPUESTO ANUAL**  
**CON RESPECTO AL PRESUPUESTO DE EGRESOS MODIFICADO**

Del 01 de enero al 31 de diciembre de 2018

**CONSOLIDADO**  
**(EN PESOS)**

CONCEPTO	PRESUPUESTO DE EGRESOS MODIFICADO	DEVENGADO		PAGADO	
		MONTO	%	MONTO	%
Sector Público de las Entidades Federativas	6,719,014,953.04	5,534,547,075.83	82.37	5,477,688,223.48	81.53
Sector Público no Financiero	6,719,014,953.04	5,534,547,075.83	82.37	5,477,688,223.48	81.53
Gobierno General Estatal o del Distrito Federal	6,719,014,953.04	5,534,547,075.83	82.37	5,477,688,223.48	81.53
Gobierno Estatal o del Distrito Federal	6,719,014,953.04	5,534,547,075.83	82.37	5,477,688,223.48	81.53
Órganos Autónomos	6,719,014,953.04	5,534,547,075.83	82.37	5,477,688,223.48	81.53
Universidad Veracruzana	6,719,014,953.04	5,534,547,075.83	82.37	5,477,688,223.48	81.53
<b>Total</b>	<b>6,719,014,953.04</b>	<b>5,534,547,075.83</b>	<b>82.37</b>	<b>5,477,688,223.48</b>	<b>81.53</b>

  
 C.P. MARTHA I. LECHUGA HERNÁNDEZ  
 DIRECTORA DE PRESUPUESTOS

  
 MTRO. SALVADOR F. TAPIA SPINOSO  
 SECRETARIO DE ADMON. Y FINANZAS

  
 C.P. EVANGELINA MURCIA VILLAGÓMEZ  
 DIRECTORA GRAL. DE REC. FINANCIEROS



Universidad Veracruzana

**UNIVERSIDAD VERACRUZANA**  
**INDICADORES FINANCIEROS CLASIFICACIÓN ADMINISTRATIVA**  
**PORCENTAJE DE AVANCE AL PERIODO RESPECTO AL MONTO CALENDARIZADO AL PERIODO**  
**CON RESPECTO AL PRESUPUESTO DE EGRESOS APROBADO**


Del 01 de enero al 31 de diciembre de 2018

**CONSOLIDADO**  
**(EN PESOS)**

CONCEPTO	PRESUPUESTO DE EGRESOS APROBADO	DEVENGADO		PAGADO	
		MONTO	%	MONTO	%
Sector Público de las Entidades Federativas	6,914,082,362.00	5,534,547,075.83	80.05	5,477,688,223.48	79.23
Sector Público no Financiero	6,914,082,362.00	5,534,547,075.83	80.05	5,477,688,223.48	79.23
Gobierno General Estatal o del Distrito Federal	6,914,082,362.00	5,534,547,075.83	80.05	5,477,688,223.48	79.23
Gobierno Estatal o del Distrito Federal	6,914,082,362.00	5,534,547,075.83	80.05	5,477,688,223.48	79.23
Órganos Autónomos	6,914,082,362.00	5,534,547,075.83	80.05	5,477,688,223.48	79.23
Universidad Veracruzana	6,914,082,362.00	5,534,547,075.83	80.05	5,477,688,223.48	79.23
<b>Total</b>	<b>6,914,082,362.00</b>	<b>5,534,547,075.83</b>	<b>80.05</b>	<b>5,477,688,223.48</b>	<b>79.23</b>

PREVIEW

  
 C.P. MARTHA T. LECHUGA HERNÁNDEZ  
 DIRECTORA DE PRESUPUESTOS

  
 MTRO. SALVADOR F. TAPIA SPINOSO  
 SECRETARIO DE ADMON. Y FINANZAS

  
 C.P. EVANGELINA MURCIA VILLAGÓMEZ  
 DIRECTORA GRAL. DE REC. FINANCIEROS





Universidad Veracruzana

**UNIVERSIDAD VERACRUZANA**  
**INDICADORES FINANCIEROS CLASIFICACIÓN ADMINISTRATIVA**  
**PORCENTAJE DE AVANCE AL PERIODO RESPECTO AL MONTO CALENDARIZADO AL PERIODO**  
**CON RESPECTO AL PRESUPUESTO DE EGRESOS MODIFICADO**  
**Del 01 de enero al 31 de diciembre de 2018**  
**CONSOLIDADO**  
**(EN PESOS)**

CONCEPTO	PRESUPUESTO DE EGRESOS MODIFICADO	DEVENGADO		PAGADO	
		MONTO	%	MONTO	%
Sector Público de las Entidades Federativas	6,719,014,953.04	5,534,547,075.83	82.37	5,477,688,223.48	81.53
Sector Público no Financiero	6,719,014,953.04	5,534,547,075.83	82.37	5,477,688,223.48	81.53
Gobierno General Estatal o del Distrito Federal	6,719,014,953.04	5,534,547,075.83	82.37	5,477,688,223.48	81.53
Gobierno Estatal o del Distrito Federal	6,719,014,953.04	5,534,547,075.83	82.37	5,477,688,223.48	81.53
Órganos Autónomos	6,719,014,953.04	5,534,547,075.83	82.37	5,477,688,223.48	81.53
Universidad Veracruzana	6,719,014,953.04	5,534,547,075.83	82.37	5,477,688,223.48	81.53
<b>Total</b>	<b>6,719,014,953.04</b>	<b>5,534,547,075.83</b>	<b>82.37</b>	<b>5,477,688,223.48</b>	<b>81.53</b>

  
 C.P. MARTHA I. LECHUGA HERNÁNDEZ  
 DIRECTORA DE PRESUPUESTOS

  
 MTRO. SALVADOR F. TAPIA SPINOSO  
 SECRETARIO DE ADMON. Y FINANZAS

  
 C.P. EVANGELINA MURCIA VILLAGÓMEZ  
 DIRECTORA GRAL. DE REC. FINANCIEROS



**UNIVERSIDAD VERACRUZANA**  
**INDICADORES FINANCIEROS CLASIFICACIÓN ADMINISTRATIVA**  
**VARIACIÓN PORCENTUAL, NOMINAL Y REAL, CON RELACIÓN AL MONTO REGISTRADO EN EL MISMO PERIODO DEL AÑO ANTERIOR**  
**Del 01 de enero al 31 de diciembre de 2018**  
**CONSOLIDADO**  
**(EN PESOS)**

FWRKVAD


Fecha: 17/01/2019

Hora: 11:30 hrs

CONCEPTO	DEVENGADO					PAGADO				
	PERIODO ANTERIOR	PERIODO ACTUAL	VARIACIÓN NOMINAL	VARIACIÓN PORCENTUAL	VARIACIÓN REAL	PERIODO ANTERIOR	PERIODO ACTUAL	VARIACIÓN NOMINAL	VARIACIÓN PORCENTUAL	VARIACIÓN REAL
Sector Público De Las Entidades Federativas	5,372,195,612.36	5,534,547,075.83	162,351,463.47	3.02	30.82	5,254,449,271.85	5,477,688,223.48	223,238,951.63	4.25	32.37
Sector Público No Financiero	5,372,195,612.36	5,534,547,075.83	162,351,463.47	3.02	30.82	5,254,449,271.85	5,477,688,223.48	223,238,951.63	4.25	32.37
Gobierno General Estatal O Del Distrito Federal	5,372,195,612.36	5,534,547,075.83	162,351,463.47	3.02	30.82	5,254,449,271.85	5,477,688,223.48	223,238,951.63	4.25	32.37
Gobierno Estatal O Del Distrito Federal	5,372,195,612.36	5,534,547,075.83	162,351,463.47	3.02	30.82	5,254,449,271.85	5,477,688,223.48	223,238,951.63	4.25	32.37
Órganos Autónomos	5,372,195,612.36	5,534,547,075.83	162,351,463.47	3.02	30.82	5,254,449,271.85	5,477,688,223.48	223,238,951.63	4.25	32.37
Universidad Veracruzana	5,372,195,612.36	5,534,547,075.83	162,351,463.47	3.02	30.82	5,254,449,271.85	5,477,688,223.48	223,238,951.63	4.25	32.37
<b>Total</b>	<b>5,372,195,612.36</b>	<b>5,534,547,075.83</b>	<b>162,351,463.47</b>	<b>3.02</b>	<b>30.82</b>	<b>5,254,449,271.85</b>	<b>5,477,688,223.48</b>	<b>223,238,951.63</b>	<b>4.25</b>	<b>32.37</b>

  
 C.P. MARTHA I. LECHUGA HERNÁNDEZ  
 DIRECTORA DE PRESUPUESTOS

  
 MTRO. SALVADOR F. TAPIA SPINOSO  
 SECRETARIO DE ADMON. Y FINANZAS

  
 C.P. EVANGELINA MURCIA VILLAGÓMEZ  
 DIRECTORA GRAL. DE REC. FINANCIEROS