




Universidad Veracruzana

**UNIVERSIDAD VERACRUZANA**  
**INDICADORES FINANCIEROS CLASIFICACIÓN ECONÓMICA (POR TIPO DE GASTO)**  
**PORCENTAJE DE AVANCE AL PERIODO RESPECTO AL PRESUPUESTO ANUAL**  
**CON RESPECTO AL PRESUPUESTO DE EGRESOS APROBADO**  
**Del 01 de enero al 31 de diciembre de 2018**  
**CONSOLIDADO**  
**(EN PESOS)**

CONCEPTO	PRESUPUESTO DE EGRESOS APROBADO	DEVENGADO		PAGADO	
		MONTO	%	MONTO	%
Gasto Corriente	6,239,689,422.43	5,404,658,217.10	86.62	5,351,372,416.20	85.76
Gasto Capital	674,392,939.57	129,888,858.73	19.26	126,315,807.28	18.73
Amortización de la Deuda y Disminución de Pasivos	0.00	0.00	0.00	0.00	0.00
Pensiones y Jubilaciones	0.00	0.00	0.00	0.00	0.00
Participaciones	0.00	0.00	0.00	0.00	0.00
<b>Total</b>	<b>6,914,082,362.00</b>	<b>5,534,547,075.83</b>	<b>80.05</b>	<b>5,477,688,223.48</b>	<b>79.23</b>

PREVIO

  
 C.P. MARTHA I. LECHUGA HERNÁNDEZ  
 DIRECTORA DE PRESUPUESTOS

  
 MTRO. SALVADOR F. TAPIA SPINOSO  
 SECRETARIO DE ADMON. Y FINANZAS

  
 C.P. EVANGELINA MURCIA VILLAGÓMEZ  
 DIRECTORA GRAL. DE REC. FINANCIEROS




Universidad Veracruzana

**UNIVERSIDAD VERACRUZANA**  
**INDICADORES FINANCIEROS CLASIFICACIÓN ECONÓMICA (POR TIPO DE GASTO)**  
**PORCENTAJE DE AVANCE AL PERIODO RESPECTO AL PRESUPUESTO ANUAL**  
**CON RESPECTO AL PRESUPUESTO DE EGRESOS MODIFICADO**  
**Del 01 de enero al 31 de diciembre de 2018**  
**CONSOLIDADO**  
**(EN PESOS)**

CONCEPTO	PRESUPUESTO DE EGRESOS MODIFICADO	DEVENGADO		PAGADO	
		MONTO	%	MONTO	%
Gasto Corriente	6,212,314,945.34	5,404,658,217.10	87.00	5,351,372,416.20	86.14
Gasto Capital	506,700,007.70	129,888,858.73	25.63	126,315,807.28	24.93
Amortización de la Deuda y Disminución de Pasivos	0.00	0.00	0.00	0.00	0.00
Pensiones y Jubilaciones	0.00	0.00	0.00	0.00	0.00
Participaciones	0.00	0.00	0.00	0.00	0.00
<b>Total</b>	<b>6,719,014,953.04</b>	<b>5,534,547,075.83</b>	<b>82.37</b>	<b>5,477,688,223.48</b>	<b>81.53</b>

PREVIA

  
 C.P. MARTHA I. LECHUGA HERNÁNDEZ  
 DIRECTORA DE PRESUPUESTOS

  
 MTR. SALVADOR F. TAPIA SPINOSO  
 SECRETARIO DE ADMON. Y FINANZAS

  
 C.P. EVANGELINA MURCIA VILLAGÓMEZ  
 DIRECTORA GRAL. DE REC. FINANCIEROS





Universidad Veracruzana

**UNIVERSIDAD VERACRUZANA**  
**INDICADORES FINANCIEROS CLASIFICACIÓN ECONÓMICA (POR TIPO DE GASTO)**  
**VARIACIÓN PORCENTUAL, NOMINAL Y REAL, CON RELACIÓN AL MONTO REGISTRADO EN EL MISMO PERIODO DEL AÑO ANTERIOR**  
**Del 01 de enero al 31 de diciembre de 2018**  
**CONSOLIDADO**  
**(EN PESOS)**

CONCEPTO	DEVENGADO					PAGADO				
	PERIODO ANTERIOR	PERIODO ACTUAL	VARIACIÓN NOMINAL	VARIACIÓN PORCENTUAL	VARIACIÓN REAL	PERIODO ANTERIOR	PERIODO ACTUAL	VARIACIÓN NOMINAL	VARIACIÓN PORCENTUAL	VARIACIÓN REAL
Gasto Corriente	5,182,879,862.09	5,404,658,217.10	221,778,355.01	4.28	32.41	5,069,061,169.67	5,351,372,416.20	282,311,246.53	5.57	34.05
Gasto Capital	189,315,750.27	129,888,858.73	-59,426,891.54	-31.39	-12.88	185,388,102.18	126,315,807.28	-59,072,294.90	-31.86	-13.48
Amortización De La Deuda Y Disminución De Pasivos	0.00	0.00	0.00	0.00	0.00	0.00	0.00	0.00	0.00	0.00
Pensiones Y Jubilaciones	0.00	0.00	0.00	0.00	0.00	0.00	0.00	0.00	0.00	0.00
Participaciones	0.00	0.00	0.00	0.00	0.00	0.00	0.00	0.00	0.00	0.00
<b>Total</b>	<b>5,372,195,612.36</b>	<b>5,534,547,075.83</b>	<b>162,351,463.47</b>	<b>3.02</b>	<b>30.82</b>	<b>5,254,449,271.85</b>	<b>5,477,688,223.48</b>	<b>223,238,951.63</b>	<b>4.25</b>	<b>32.37</b>

PREVIO

  
 C.P. MARTHA I. LECHUGA HERNÁNDEZ  
 DIRECTORA DE PRESUPUESTOS

  
 MITRO, SALVADOR F. TAPIA SPINOSO  
 SECRETARIO DE ADMON. Y FINANZAS

  
 C.P. EVANGELINA MURCIA VILLAGÓMEZ  
 DIRECTORA GRAL. DE REC. FINANCIEROS