




Primer Informe Trimestral 2018
Estado de Actividades
Del 1° de enero al 31 de marzo de 2018 y 2017
(Pesos)


Ente Público:


Universidad Veracruzana

Concepto	2018	2017	Concepto	2018	2017
INGRESOS Y OTROS BENEFICIOS			GASTOS Y OTRAS PÉRDIDAS		
Ingresos de la Gestión	133,208,396	128,577,164	Gastos de Funcionamiento	1,348,628,455	1,266,592,507
Impuestos	0	0	Servicios Personales	1,162,358,174	1,091,578,145
Cuotas y Aportaciones de Seguridad Social	0	0	Materiales y Suministros	12,155,152	16,429,739
Contribuciones de Mejoras	0	0	Servicios Generales	174,115,128	158,584,624
Derechos	0	0	Transferencia, Asignaciones, Subsidios y Otras Ayudas	6,508,901	8,618,304
Productos de Tipo Corriente	582,148	683,231	Transferencias Internas y Asignaciones al Sector Público	0	0
Aprovechamientos de Tipo Corriente	0	0	Transferencias al Resto del Sector Público	0	0
Ingresos por Venta de Bienes y Servicios	132,626,248	127,893,934	Subsidios y Subvenciones	0	0
Ingresos no Comprendidos en las Fracciones de la Ley de Ingresos Causados en Ejercicios Fiscales Anteriores Pendientes de Liquidación o Pago	0	0	Ayudas Sociales	6,508,901	8,618,304
Participaciones, Aportaciones, Transferencias, Asignaciones, Subsidios y Otras Ayudas	1,374,121,144	1,276,661,493	Pensiones y Jubilaciones	0	0
Participaciones y Aportaciones	10,672,146	19,306,448	Transferencias a Fideicomisos, Mandatos y Contratos Análogos	0	0
Transferencia, Asignaciones, Subsidios y Otras ayudas	1,363,448,998	1,257,355,045	Transferencias a la Seguridad Social	0	0
Otros Ingresos y Beneficios	12,085,000	10,907,967	Donativos	0	0
Ingresos Financieros	9,102,230	8,746,540	Transferencias al Exterior	0	0
Incremento por Variación de Inventarios	0	0	Participaciones y Aportaciones	0	0
Disminución del Exceso de Estimaciones por Pérdida o Deterioro u Obsolescencia	0	0	Participaciones	0	0
Disminución del Exceso de Provisiones	0	0	Aportaciones	0	0
Otros Ingresos y Beneficios Varios	2,982,771	2,161,428	Convenios	0	0
Total de Ingresos y Otros Beneficios	1,519,414,540	1,416,146,625	Intereses, Comisiones y Otros Gastos de la Deuda Pública	0	0
			Intereses de la Deuda Pública	0	0
			Comisiones de la Deuda Pública	0	0
			Gastos de la Deuda Pública	0	0
			Costo por Coberturas	0	0
			Apoyos Financieros	0	0
			Otros Gastos y Pérdidas Extraordinarias	56,255,963	50,269,563
			Estimaciones, Depreciaciones, Deterioros, Obsolescencia y Amortizaciones	56,252,310	50,260,874
			Provisiones	0	0
			Disminución de Inventarios	0	0
			Aumento por Insuficiencia de Estimaciones por Pérdida o Deterioro u Obsolescencia	0	0
			Aumento por Insuficiencia de Provisiones	0	0
			Otros Gastos	3,653	8,689
			Inversión Pública	0	0
			Inversión Pública no Capitalizable	0	0
			Total de Gastos y Otras Pérdidas	1,411,393,318	1,325,480,375
			Resultados del Ejercicio (Ahorro/Desahorro)	108,021,221	90,666,250

Bajo protesta de decir verdad declaramos que los Estados Financieros y sus Notas son razonablemente correctos y responsabilidad del emisor


MTRA. ERLA GUADALUPE MURRIETA DÍAZ
DIRECTORA DE CONTABILIDAD


MTR. SALVADOR F. TAPIA SPINOSO
SECRETARIO DE ADMON. Y FINANZAS


C.P. EVANGELINA MURCIA VILLAGÓMEZ
DIRECTORA GRAL. DE REC. FINANCIEROS