



Universidad Veracruzana

UNIVERSIDAD VERACRUZANA
INDICADORES FINANCIEROS CLASIFICACIÓN POR OBJETO DE GASTO
PORCENTAJE DE AVANCE AL PERIODO RESPECTO AL PRESUPUESTO ANUAL
CON RESPECTO AL PRESUPUESTO DE EGRESOS APROBADO
Del 01 de enero al 30 de junio de 2018
CONSOLIDADO
(EN PESOS)

CONCEPTO	PRESUPUESTO DE EGRESOS APROBADO	DEVENGADO		PAGADO	
		MONTO	%	MONTO	%
Servicios personales	5,043,601,397.90	2,242,528,233.82	44.46	2,212,955,414.17	43.88
Remuneraciones al personal de carácter permanente	1,633,938,459.94	784,046,183.05	47.99	783,944,027.41	47.98
Remuneraciones al personal de carácter transitorio	203,491,911.76	65,314,175.34	32.10	64,746,588.18	31.82
Remuneraciones adicionales y especiales	584,692,446.62	111,881,694.59	19.14	111,497,780.45	19.07
Seguridad social	726,775,440.41	343,304,211.95	47.24	328,530,269.47	45.20
Otras prestaciones sociales y económicas	1,517,156,485.79	760,571,055.83	50.13	746,825,835.60	49.23
Previsiones	0.00	0.00	0.00	0.00	0.00
Pago de estímulos a servidores públicos	377,546,653.38	177,410,913.06	46.99	177,410,913.06	46.99
Materiales y suministros	192,006,497.20	31,495,168.72	16.40	29,771,224.43	15.51
Materiales de administración, emisión de documentos y artículos oficiales	69,453,264.28	11,584,800.03	16.68	10,822,375.08	15.58
Alimentos y utensilios	42,771,679.65	2,503,878.89	5.85	2,380,369.63	5.57
Materias primas y materiales de producción y comercialización	0.00	0.00	0.00	0.00	0.00
Materiales y artículos de construcción y de reparación	4,467,152.39	3,685,550.99	82.50	3,418,470.89	76.52
Productos químicos, farmacéuticos y de laboratorio	40,978,044.38	8,142,442.31	19.87	7,830,094.70	19.11
Combustibles, lubricantes y aditivos	5,781,600.96	2,725,802.00	47.15	2,634,897.13	45.57
Vestuario, blancos, prendas de protección y artículos deportivos	3,474,646.40	1,676,324.11	48.24	1,577,948.07	45.41
Materiales y suministros para seguridad	0.00	0.00	0.00	0.00	0.00
Herramientas, refacciones y accesorios menores	25,080,109.14	1,176,370.39	4.69	1,107,068.93	4.41
Servicios generales	967,347,706.39	189,538,137.76	19.59	178,261,559.46	18.43
Servicios básicos	71,640,966.98	23,731,610.52	33.13	23,343,941.96	32.58
Servicios de arrendamiento	20,052,061.00	13,165,191.50	65.66	12,707,405.77	63.37
Servicios profesionales, científicos, técnicos y otros servicios	263,833,422.93	63,503,567.72	24.07	55,485,949.46	21.03
Servicios financieros, bancarios y comerciales	6,210,296.64	4,057,971.26	65.34	4,049,670.27	65.21
Servicios de instalación, reparación, mantenimiento y conservación	523,537,545.47	43,716,134.87	8.35	42,541,679.01	8.13
Servicios de comunicación social y publicidad	3,956,041.23	1,184,362.88	29.94	1,182,546.88	29.89
Servicios de traslado y viáticos	66,347,090.88	32,839,008.95	49.50	32,024,031.85	48.27
Servicios oficiales	8,281,036.73	6,807,679.12	82.21	6,395,921.28	77.24
Otros servicios generales	3,489,244.53	532,610.94	15.26	530,412.98	15.20



Universidad Veracruzana

UNIVERSIDAD VERACRUZANA
INDICADORES FINANCIEROS CLASIFICACIÓN POR OBJETO DE GASTO
PORCENTAJE DE AVANCE AL PERIODO RESPECTO AL PRESUPUESTO ANUAL
CON RESPECTO AL PRESUPUESTO DE EGRESOS APROBADO

Del 01 de enero al 30 de junio de 2018

CONSOLIDADO

(EN PESOS)


CONCEPTO	PRESUPUESTO DE EGRESOS APROBADO	DEVENGADO		PAGADO	
		MONTO	%	MONTO	%
Transferencias, asignaciones, subsidios y otras ayudas	36,733,820.94	21,562,079.41	58.70	21,562,079.41	58.70
Transferencias internas y asignaciones al sector público	0.00	0.00	0.00	0.00	0.00
Transferencias al resto del sector público	0.00	0.00	0.00	0.00	0.00
Subsidios y subvenciones	0.00	0.00	0.00	0.00	0.00
Ayudas sociales	36,733,820.94	21,562,079.41	58.70	21,562,079.41	58.70
Pensiones y jubilaciones	0.00	0.00	0.00	0.00	0.00
Transferencias a fideicomisos, mandatos y otros análogos	0.00	0.00	0.00	0.00	0.00
Transferencias a la seguridad social	0.00	0.00	0.00	0.00	0.00
Donativos	0.00	0.00	0.00	0.00	0.00
Transferencias al exterior	0.00	0.00	0.00	0.00	0.00
Bienes muebles, inmuebles e intangibles	356,638,000.57	45,529,756.08	12.77	43,923,111.92	12.32
Mobiliario y equipo de administración	208,935,925.41	28,214,409.27	13.50	27,240,005.37	13.04
Mobiliario y equipo educacional y recreativo	0.00	3,350,736.63	100.00	3,175,010.78	100.00
Equipo e instrumental medico y de laboratorio	123,193,911.00	7,711,590.12	6.26	7,665,161.12	6.22
Vehículos y equipo de transporte	0.00	0.00	0.00	0.00	0.00
Equipo de defensa y seguridad	0.00	0.00	0.00	0.00	0.00
Maquinaria, otros equipos y herramientas	13,667,232.00	2,700,896.62	19.76	2,525,219.37	18.48
Activos biológicos	0.00	19,900.00	100.00	19,900.00	100.00
Bienes inmuebles	0.00	0.00	0.00	0.00	0.00
Activos intangibles	10,840,932.16	3,532,223.44	32.58	3,297,815.28	30.42
Inversión pública	317,754,939.00	30,464,229.85	9.59	30,287,602.41	9.53
Obra pública en bienes de dominio público	0.00	0.00	0.00	0.00	0.00
Obra pública en bienes propios	317,754,939.00	30,464,229.85	9.59	30,287,602.41	9.53
Proyectos productivos y acciones de fomento	0.00	0.00	0.00	0.00	0.00
Inversiones financieras y otras provisiones	0.00	0.00	0.00	0.00	0.00
Inversiones para el fomento de actividades productivas	0.00	0.00	0.00	0.00	0.00
Acciones y participaciones de capital	0.00	0.00	0.00	0.00	0.00
Compra de títulos y valores	0.00	0.00	0.00	0.00	0.00
Concesión de préstamos	0.00	0.00	0.00	0.00	0.00
Inversiones en fideicomisos, mandatos y otros análogos	0.00	0.00	0.00	0.00	0.00
Otras inversiones financieras	0.00	0.00	0.00	0.00	0.00
Provisiones para contingencias y otras erogaciones especiales	0.00	0.00	0.00	0.00	0.00
Participaciones y aportaciones	0.00	0.00	0.00	0.00	0.00
Participaciones	0.00	0.00	0.00	0.00	0.00





Universidad Veracruzana

UNIVERSIDAD VERACRUZANA
INDICADORES FINANCIEROS CLASIFICACIÓN POR OBJETO DE GASTO
PORCENTAJE DE AVANCE AL PERIODO RESPECTO AL PRESUPUESTO ANUAL
CON RESPECTO AL PRESUPUESTO DE EGRESOS APROBADO
 Del 01 de enero al 30 de junio de 2018
CONSOLIDADO
(EN PESOS)

CONCEPTO	PRESUPUESTO DE EGRESOS APROBADO	DEVENGADO		PAGADO	
		MONTO	%	MONTO	%
Aportaciones	0.00	0.00	0.00	0.00	0.00
Convenios	0.00	0.00	0.00	0.00	0.00
Deuda pública	0.00	0.00	0.00	0.00	0.00
Amortización de la deuda pública	0.00	0.00	0.00	0.00	0.00
Intereses de la deuda pública	0.00	0.00	0.00	0.00	0.00
Comisiones de la deuda pública	0.00	0.00	0.00	0.00	0.00
Gastos de la deuda pública	0.00	0.00	0.00	0.00	0.00
Costo por coberturas	0.00	0.00	0.00	0.00	0.00
Apoyos financieros	0.00	0.00	0.00	0.00	0.00
Adeudos de ejercicios fiscales anteriores (adefas)	0.00	0.00	0.00	0.00	0.00
Total	6,914,082,362.00	2,561,117,605.64	37.04	2,516,760,991.80	36.40


 C.P. MARTHA L. LECHUGA HERNÁNDEZ
 DIRECTORA DE PRESUPUESTOS


 MTR. SALVADOR F. TAPIA SPINOSO
 SECRETARIO DE ADMON. Y FINANZAS


 C.P. EVANGELINA MURCIA VILLAGÓMEZ
 DIRECTORA GRAL. DE REC. FINANCIEROS



Universidad Veracruzana

UNIVERSIDAD VERACRUZANA
INDICADORES FINANCIEROS CLASIFICACIÓN POR OBJETO DE GASTO
PORCENTAJE DE AVANCE AL PERIODO RESPECTO AL PRESUPUESTO ANUAL
CON RESPECTO AL PRESUPUESTO DE EGRESOS MODIFICADO
Del 01 de enero al 30 de junio de 2018
CONSOLIDADO
(EN PESOS)

Hoja 1

FWRKIOG

Fecha: 09/07/2018

Hora: 19:00 hrs

CONCEPTO	PRESUPUESTO DE EGRESOS MODIFICADO	DEVENGADO		PAGADO	
		MONTO	%	MONTO	%
Servicios personales	4,929,153,874.09	2,242,528,233.82	45.50	2,212,955,414.17	44.90
Remuneraciones al personal de carácter permanente	1,606,469,286.13	784,046,183.05	48.81	783,944,027.41	48.80
Remuneraciones al personal de carácter transitorio	153,696,982.03	65,314,175.34	42.50	64,746,588.18	42.13
Remuneraciones adicionales y especiales	586,989,252.09	111,881,694.59	19.06	111,497,780.45	18.99
Seguridad social	686,482,292.40	343,304,211.95	50.01	328,530,269.47	47.86
Otras prestaciones sociales y económicas	1,540,844,745.21	760,571,055.83	49.36	746,825,835.60	48.47
Previsiones	0.00	0.00	0.00	0.00	0.00
Pago de estímulos a servidores públicos	354,671,316.23	177,410,913.06	50.02	177,410,913.06	50.02
Materiales y suministros	326,853,724.59	31,495,168.72	9.64	29,771,224.43	9.11
Materiales de administración, emisión de documentos y artículos oficiales	231,225,136.02	11,584,800.03	5.01	10,822,375.08	4.68
Alimentos y utensilios	8,918,979.97	2,503,878.89	28.07	2,380,369.63	26.69
Materias primas y materiales de producción y comercialización	0.00	0.00	0.00	0.00	0.00
Materiales y artículos de construcción y de reparación	16,494,334.59	3,685,550.99	22.34	3,418,470.89	20.73
Productos químicos, farmacéuticos y de laboratorio	45,681,886.09	8,142,442.31	17.82	7,830,094.70	17.14
Combustibles, lubricantes y aditivos	8,346,847.15	2,725,802.00	32.66	2,634,897.13	31.57
Vestuario, blancos, prendas de protección y artículos deportivos	7,748,416.35	1,676,324.11	21.63	1,577,948.07	20.36
Materiales y suministros para seguridad	0.00	0.00	0.00	0.00	0.00
Herramientas, refacciones y accesorios menores	8,438,124.42	1,176,370.39	13.94	1,107,068.93	13.12
Servicios generales	801,452,751.89	189,538,137.76	23.65	178,261,559.46	22.24
Servicios básicos	73,626,947.17	23,731,610.52	32.23	23,343,941.96	31.71
Servicios de arrendamiento	47,147,125.96	13,165,191.50	27.92	12,707,405.77	26.95
Servicios profesionales, científicos, técnicos y otros servicios	187,588,658.88	63,503,567.72	33.85	55,485,949.46	29.58
Servicios financieros, bancarios y comerciales	31,984,644.39	4,057,971.26	12.69	4,049,670.27	12.66
Servicios de instalación, reparación, mantenimiento y conservación	258,663,260.69	43,716,134.87	16.90	42,541,679.01	16.45
Servicios de comunicación social y publicidad	3,988,160.23	1,184,362.88	29.70	1,182,546.88	29.65
Servicios de traslado y viáticos	169,613,480.38	32,839,008.95	19.36	32,024,031.85	18.88
Servicios oficiales	24,943,832.04	6,807,679.12	27.29	6,395,921.28	25.64
Otros servicios generales	3,896,642.15	532,610.94	13.67	530,412.98	13.61



Universidad Veracruzana

UNIVERSIDAD VERACRUZANA
INDICADORES FINANCIEROS CLASIFICACIÓN POR OBJETO DE GASTO
PORCENTAJE DE AVANCE AL PERIODO RESPECTO AL PRESUPUESTO ANUAL
CON RESPECTO AL PRESUPUESTO DE EGRESOS MODIFICADO
Del 01 de enero al 30 de junio de 2018
CONSOLIDADO
(EN PESOS)

Hoja 2

FWRKIOG

Fecha: 09/07/2018

Hora: 19:00 hrs

CONCEPTO	PRESUPUESTO DE EGRESOS MODIFICADO	DEVENGADO		PAGADO	
		MONTO	%	MONTO	%
Transferencias, asignaciones, subsidios y otras ayudas	38,425,515.74	21,562,079.41	56.11	21,562,079.41	56.11
Transferencias internas y asignaciones al sector público	0.00	0.00	0.00	0.00	0.00
Transferencias al resto del sector público	0.00	0.00	0.00	0.00	0.00
Subsidios y subvenciones	0.00	0.00	0.00	0.00	0.00
Ayudas sociales	38,425,515.74	21,562,079.41	56.11	21,562,079.41	56.11
Pensiones y jubilaciones	0.00	0.00	0.00	0.00	0.00
Transferencias a fideicomisos, mandatos y otros análogos	0.00	0.00	0.00	0.00	0.00
Transferencias a la seguridad social	0.00	0.00	0.00	0.00	0.00
Donativos	0.00	0.00	0.00	0.00	0.00
Transferencias al exterior	0.00	0.00	0.00	0.00	0.00
Bienes muebles, inmuebles e intangibles	300,177,153.72	45,529,756.08	15.17	43,923,111.92	14.63
Mobiliario y equipo de administración	108,499,413.15	28,214,409.27	26.00	27,240,005.37	25.11
Mobiliario y equipo educacional y recreativo	19,041,651.85	3,350,736.63	17.60	3,175,010.78	16.67
Equipo e instrumental medico y de laboratorio	51,996,142.10	7,711,590.12	14.83	7,665,161.12	14.74
Vehículos y equipo de transporte	4,571,576.74	0.00	0.00	0.00	0.00
Equipo de defensa y seguridad	0.00	0.00	0.00	0.00	0.00
Maquinaria, otros equipos y herramientas	103,110,903.54	2,700,896.62	2.62	2,525,219.37	2.45
Activos biológicos	20,800.00	19,900.00	95.67	19,900.00	95.67
Bienes inmuebles	0.00	0.00	0.00	0.00	0.00
Activos intangibles	12,936,666.34	3,532,223.44	27.30	3,297,815.28	25.49
Inversión pública	218,982,426.26	30,464,229.85	13.91	30,287,602.41	13.83
Obra pública en bienes de dominio público	0.00	0.00	0.00	0.00	0.00
Obra pública en bienes propios	218,982,426.26	30,464,229.85	13.91	30,287,602.41	13.83
Proyectos productivos y acciones de fomento	0.00	0.00	0.00	0.00	0.00
Inversiones financieras y otras provisiones	0.00	0.00	0.00	0.00	0.00
Inversiones para el fomento de actividades productivas	0.00	0.00	0.00	0.00	0.00
Acciones y participaciones de capital	0.00	0.00	0.00	0.00	0.00
Compra de títulos y valores	0.00	0.00	0.00	0.00	0.00
Concesión de préstamos	0.00	0.00	0.00	0.00	0.00
Inversiones en fideicomisos, mandatos y otros análogos	0.00	0.00	0.00	0.00	0.00
Otras inversiones financieras	0.00	0.00	0.00	0.00	0.00
Provisiones para contingencias y otras erogaciones especiales	0.00	0.00	0.00	0.00	0.00
Participaciones y aportaciones	13,410,173.78	0.00	0.00	0.00	0.00
Participaciones	0.00	0.00	0.00	0.00	0.00
Aportaciones	0.00	0.00	0.00	0.00	0.00
Convenios	13,410,173.78	0.00	0.00	0.00	0.00



Universidad Veracruzana


UNIVERSIDAD VERACRUZANA
INDICADORES FINANCIEROS CLASIFICACIÓN POR OBJETO DE GASTO
PORCENTAJE DE AVANCE AL PERIODO RESPECTO AL PRESUPUESTO ANUAL
CON RESPECTO AL PRESUPUESTO DE EGRESOS MODIFICADO


Del 01 de enero al 30 de junio de 2018


CONSOLIDADO

(EN PESOS)

CONCEPTO	PRESUPUESTO DE EGRESOS MODIFICADO	DEVENGADO		PAGADO	
		MONTO	%	MONTO	%
Deuda pública	0.00	0.00	0.00	0.00	0.00
Amortización de la deuda pública	0.00	0.00	0.00	0.00	0.00
Intereses de la deuda pública	0.00	0.00	0.00	0.00	0.00
Comisiones de la deuda pública	0.00	0.00	0.00	0.00	0.00
Gastos de la deuda pública	0.00	0.00	0.00	0.00	0.00
Costo por coberturas	0.00	0.00	0.00	0.00	0.00
Apoyos financieros	0.00	0.00	0.00	0.00	0.00
Adeudos de ejercicios fiscales anteriores (adefas)	0.00	0.00	0.00	0.00	0.00
Total	6,628,455,620.07	2,561,117,605.64	38.64	2,516,760,991.80	37.97


 C.P. MARTHA L. LECHUGA HERNÁNDEZ
 DIRECTORA DE PRESUPUESTOS


 MTR. SALVADOR F. TAPIA SPINOSO
 SECRETARIO DE ADMON. Y FINANZAS


 C.P. EVANGELINA MURCIA VILLAGÓMEZ
 DIRECTORA GRAL. DE REC. FINANCIEROS



Universidad Veracruzana

UNIVERSIDAD VERACRUZANA
INDICADORES FINANCIEROS CLASIFICACIÓN POR OBJETO DE GASTO
PORCENTAJE DE AVANCE AL PERIODO RESPECTO AL MONTO CALENDARIZADO AL PERIODO
CON RESPECTO AL PRESUPUESTO DE EGRESOS APROBADO
Del 01 de enero al 30 de junio de 2018
CONSOLIDADO
(EN PESOS)

CONCEPTO	PRESUPUESTO DE EGRESOS APROBADO	DEVENGADO		PAGADO	
		MONTO	%	MONTO	%
Servicios personales	2,410,961,942.42	2,242,528,233.82	93.01	2,212,955,414.17	91.79
Remuneraciones al personal de carácter permanente	816,542,164.35	784,046,183.05	96.02	783,944,027.41	96.01
Remuneraciones al personal de carácter transitorio	133,984,087.94	65,314,175.34	48.75	64,746,588.18	48.32
Remuneraciones adicionales y especiales	122,539,500.57	111,881,694.59	91.30	111,497,780.45	90.99
Seguridad social	335,775,548.45	343,304,211.95	102.24	328,530,269.47	97.84
Otras prestaciones sociales y económicas	798,126,084.71	760,571,055.83	95.29	746,825,835.60	93.57
Previsiones	0.00	0.00	0.00	0.00	0.00
Pago de estímulos a servidores públicos	203,994,556.40	177,410,913.06	86.97	177,410,913.06	86.97
Materiales y suministros	108,570,639.06	31,495,168.72	29.01	29,771,224.43	27.42
Materiales de administración, emisión de documentos y artículos oficiales	37,146,215.77	11,584,800.03	31.19	10,822,375.08	29.13
Alimentos y utensilios	17,000,255.30	2,503,878.89	14.73	2,380,369.63	14.00
Materias primas y materiales de producción y comercialización	0.00	0.00	0.00	0.00	0.00
Materiales y artículos de construcción y de reparación	3,939,974.99	3,685,550.99	93.54	3,418,470.89	86.76
Productos químicos, farmacéuticos y de laboratorio	30,828,751.80	8,142,442.31	26.41	7,830,094.70	25.40
Combustibles, lubricantes y aditivos	4,259,589.54	2,725,802.00	63.99	2,634,897.13	61.86
Vestuario, blancos, prendas de protección y artículos deportivos	3,297,673.70	1,676,324.11	50.83	1,577,948.07	47.85
Materiales y suministros para seguridad	0.00	0.00	0.00	0.00	0.00
Herramientas, refacciones y accesorios menores	12,098,177.96	1,176,370.39	9.72	1,107,068.93	9.15
Servicios generales	600,977,744.33	189,538,137.76	31.54	178,261,559.46	29.66
Servicios básicos	64,495,944.70	23,731,610.52	36.80	23,343,941.96	36.19
Servicios de arrendamiento	13,258,380.24	13,165,191.50	99.30	12,707,405.77	95.84
Servicios profesionales, científicos, técnicos y otros servicios	175,053,028.09	63,503,567.72	36.28	55,485,949.46	31.70
Servicios financieros, bancarios y comerciales	6,085,669.94	4,057,971.26	66.68	4,049,670.27	66.54
Servicios de instalación, reparación, mantenimiento y conservación	283,385,855.09	43,716,134.87	15.43	42,541,679.01	15.01
Servicios de comunicación social y publicidad	3,697,868.53	1,184,362.88	32.03	1,182,546.88	31.98
Servicios de traslado y viáticos	44,700,779.79	32,839,008.95	73.46	32,024,031.85	71.64
Servicios oficiales	7,415,716.89	6,807,679.12	91.80	6,395,921.28	86.25
Otros servicios generales	2,884,501.06	532,610.94	18.46	530,412.98	18.39



Universidad Veracruzana

UNIVERSIDAD VERACRUZANA
INDICADORES FINANCIEROS CLASIFICACIÓN POR OBJETO DE GASTO
PORCENTAJE DE AVANCE AL PERIODO RESPECTO AL MONTO CALENDARIZADO AL PERIODO
CON RESPECTO AL PRESUPUESTO DE EGRESOS APROBADO
Del 01 de enero al 30 de junio de 2018
CONSOLIDADO
(EN PESOS)


CONCEPTO	PRESUPUESTO DE EGRESOS APROBADO	DEVENGADO		PAGADO	
		MONTO	%	MONTO	%
Transferencias, asignaciones, subsidios y otras ayudas	22,082,274.42	21,562,079.41	97.64	21,562,079.41	97.64
Transferencias internas y asignaciones al sector público	0.00	0.00	0.00	0.00	0.00
Transferencias al resto del sector público	0.00	0.00	0.00	0.00	0.00
Subsidios y subvenciones	0.00	0.00	0.00	0.00	0.00
Ayudas sociales	22,082,274.42	21,562,079.41	97.64	21,562,079.41	97.64
Pensiones y jubilaciones	0.00	0.00	0.00	0.00	0.00
Transferencias a fideicomisos, mandatos y otros análogos	0.00	0.00	0.00	0.00	0.00
Transferencias a la seguridad social	0.00	0.00	0.00	0.00	0.00
Donativos	0.00	0.00	0.00	0.00	0.00
Transferencias al exterior	0.00	0.00	0.00	0.00	0.00
Bienes muebles, inmuebles e intangibles	196,328,247.57	45,529,756.08	23.19	43,923,111.92	22.37
Mobiliario y equipo de administración	113,942,146.41	28,214,409.27	24.76	27,240,005.37	23.91
Mobiliario y equipo educacional y recreativo	0.00	3,350,736.63	100.00	3,175,010.78	100.00
Equipo e instrumental medico y de laboratorio	58,880,966.00	7,711,590.12	13.10	7,665,161.12	13.02
Vehículos y equipo de transporte	0.00	0.00	0.00	0.00	0.00
Equipo de defensa y seguridad	0.00	0.00	0.00	0.00	0.00
Maquinaria, otros equipos y herramientas	12,741,720.00	2,700,896.62	21.20	2,525,219.37	19.82
Activos biológicos	0.00	19,900.00	100.00	19,900.00	100.00
Bienes inmuebles	0.00	0.00	0.00	0.00	0.00
Activos intangibles	10,763,415.16	3,532,223.44	32.82	3,297,815.28	30.64
Inversión pública	191,528,276.00	30,464,229.85	15.91	30,287,602.41	15.81
Obra pública en bienes de dominio público	0.00	0.00	0.00	0.00	0.00
Obra pública en bienes propios	191,528,276.00	30,464,229.85	15.91	30,287,602.41	15.81
Proyectos productivos y acciones de fomento	0.00	0.00	0.00	0.00	0.00
Inversiones financieras y otras provisiones	0.00	0.00	0.00	0.00	0.00
Inversiones para el fomento de actividades productivas	0.00	0.00	0.00	0.00	0.00
Acciones y participaciones de capital	0.00	0.00	0.00	0.00	0.00
Compra de títulos y valores	0.00	0.00	0.00	0.00	0.00
Concesión de préstamos	0.00	0.00	0.00	0.00	0.00
Inversiones en fideicomisos, mandatos y otros análogos	0.00	0.00	0.00	0.00	0.00
Otras inversiones financieras	0.00	0.00	0.00	0.00	0.00
Provisiones para contingencias y otras erogaciones especiales	0.00	0.00	0.00	0.00	0.00
Participaciones y aportaciones	0.00	0.00	0.00	0.00	0.00
Participaciones	0.00	0.00	0.00	0.00	0.00
Aportaciones	0.00	0.00	0.00	0.00	0.00
Convenios	0.00	0.00	0.00	0.00	0.00




Universidad Veracruzana

UNIVERSIDAD VERACRUZANA
INDICADORES FINANCIEROS CLASIFICACIÓN POR OBJETO DE GASTO
PORCENTAJE DE AVANCE AL PERIODO RESPECTO AL MONTO CALENDARIZADO AL PERIODO
CON RESPECTO AL PRESUPUESTO DE EGRESOS APROBADO
Del 01 de enero al 30 de junio de 2018
CONSOLIDADO
(EN PESOS)


CONCEPTO	PRESUPUESTO DE EGRESOS APROBADO	DEVENGADO		PAGADO	
		MONTO	%	MONTO	%
Deuda pública	0.00	0.00	0.00	0.00	0.00
Amortización de la deuda pública	0.00	0.00	0.00	0.00	0.00
Intereses de la deuda pública	0.00	0.00	0.00	0.00	0.00
Comisiones de la deuda pública	0.00	0.00	0.00	0.00	0.00
Gastos de la deuda pública	0.00	0.00	0.00	0.00	0.00
Costo por coberturas	0.00	0.00	0.00	0.00	0.00
Apoyos financieros	0.00	0.00	0.00	0.00	0.00
Adeudos de ejercicios fiscales anteriores (adefas)	0.00	0.00	0.00	0.00	0.00
Total	3,530,449,123.80	2,561,117,605.64	72.54	2,516,760,991.80	71.29



 C.P. MARTHA I. LECHUGA HERNÁNDEZ
 DIRECTORA DE PRESUPUESTOS



 MPRO. SALVADOR F. TAPIA SPINOSO
 SECRETARIO DE ADMON. Y FINANZAS



 C.P. EVANGELINA MURCIA VILLAGÓMEZ
 DIRECTORA GRAL. DE REC. FINANCIEROS



Universidad Veracruzana

UNIVERSIDAD VERACRUZANA
INDICADORES FINANCIEROS CLASIFICACIÓN POR OBJETO DE GASTO
PORCENTAJE DE AVANCE AL PERIODO RESPECTO AL MONTO CALENDARIZADO AL PERIODO
CON RESPECTO AL PRESUPUESTO DE EGRESOS MODIFICADO
Del 01 de enero al 30 de junio de 2018
CONSOLIDADO
(EN PESOS)

CONCEPTO	PRESUPUESTO DE EGRESOS MODIFICADO	DEVENGADO		PAGADO	
		MONTO	%	MONTO	%
Servicios personales	2,425,039,141.66	2,242,528,233.82	92.47	2,212,955,414.17	91.25
Remuneraciones al personal de carácter permanente	806,420,895.36	784,046,183.05	97.23	783,944,027.41	97.21
Remuneraciones al personal de carácter transitorio	116,808,828.82	65,314,175.34	55.92	64,746,588.18	55.43
Remuneraciones adicionales y especiales	128,796,487.36	111,881,694.59	86.87	111,497,780.45	86.57
Seguridad social	353,268,942.55	343,304,211.95	97.18	328,530,269.47	93.00
Otras prestaciones sociales y económicas	810,415,552.24	760,571,055.83	93.85	746,825,835.60	92.15
Previsiones	0.00	0.00	0.00	0.00	0.00
Pago de estímulos a servidores públicos	209,328,435.33	177,410,913.06	84.75	177,410,913.06	84.75
Materiales y suministros	303,082,921.82	31,495,168.72	10.39	29,771,224.43	9.82
Materiales de administración, emisión de documentos y artículos oficiales	222,990,142.47	11,584,800.03	5.20	10,822,375.08	4.85
Alimentos y utensilios	7,078,809.03	2,503,878.89	35.37	2,380,369.63	33.63
Materias primas y materiales de producción y comercialización	0.00	0.00	0.00	0.00	0.00
Materiales y artículos de construcción y de reparación	13,390,856.79	3,685,550.99	27.52	3,418,470.89	25.53
Productos químicos, farmacéuticos y de laboratorio	39,981,167.31	8,142,442.31	20.37	7,830,094.70	19.58
Combustibles, lubricantes y aditivos	6,023,103.76	2,725,802.00	45.26	2,634,897.13	43.75
Vestuario, blancos, prendas de protección y artículos deportivos	6,575,782.49	1,676,324.11	25.49	1,577,948.07	24.00
Materiales y suministros para seguridad	0.00	0.00	0.00	0.00	0.00
Herramientas, refacciones y accesorios menores	7,043,059.97	1,176,370.39	16.70	1,107,068.93	15.72
Servicios generales	679,690,412.19	189,538,137.76	27.89	178,261,559.46	26.23
Servicios básicos	66,501,639.56	23,731,610.52	35.69	23,343,941.96	35.10
Servicios de arrendamiento	36,297,267.29	13,165,191.50	36.27	12,707,405.77	35.01
Servicios profesionales, científicos, técnicos y otros servicios	170,573,467.70	63,503,567.72	37.23	55,485,949.46	32.53
Servicios financieros, bancarios y comerciales	31,635,908.61	4,057,971.26	12.83	4,049,670.27	12.80
Servicios de instalación, reparación, mantenimiento y conservación	219,191,864.56	43,716,134.87	19.94	42,541,679.01	19.41
Servicios de comunicación social y publicidad	3,627,315.52	1,184,362.88	32.65	1,182,546.88	32.60
Servicios de traslado y viáticos	127,999,096.18	32,839,008.95	25.66	32,024,031.85	25.02
Servicios oficiales	20,685,396.70	6,807,679.12	32.91	6,395,921.28	30.92
Otros servicios generales	3,178,456.07	532,610.94	16.76	530,412.98	16.69



Universidad Veracruzana

UNIVERSIDAD VERACRUZANA
INDICADORES FINANCIEROS CLASIFICACIÓN POR OBJETO DE GASTO
PORCENTAJE DE AVANCE AL PERIODO RESPECTO AL MONTO CALENDARIZADO AL PERIODO
CON RESPECTO AL PRESUPUESTO DE EGRESOS MODIFICADO
Del 01 de enero al 30 de junio de 2018
CONSOLIDADO
(EN PESOS)


CONCEPTO	PRESUPUESTO DE EGRESOS MODIFICADO	DEVENGADO		PAGADO	
		MONTO	%	MONTO	%
Transferencias, asignaciones, subsidios y otras ayudas	29,779,149.14	21,562,079.41	72.41	21,562,079.41	72.41
Transferencias internas y asignaciones al sector público	0.00	0.00	0.00	0.00	0.00
Transferencias al resto del sector público	0.00	0.00	0.00	0.00	0.00
Subsidios y subvenciones	0.00	0.00	0.00	0.00	0.00
Ayudas sociales	29,779,149.14	21,562,079.41	72.41	21,562,079.41	72.41
Pensiones y jubilaciones	0.00	0.00	0.00	0.00	0.00
Transferencias a fideicomisos, mandatos y otros análogos	0.00	0.00	0.00	0.00	0.00
Transferencias a la seguridad social	0.00	0.00	0.00	0.00	0.00
Donativos	0.00	0.00	0.00	0.00	0.00
Transferencias al exterior	0.00	0.00	0.00	0.00	0.00
Bienes muebles, inmuebles e intangibles	259,979,420.61	45,529,756.08	17.51	43,923,111.92	16.89
Mobiliario y equipo de administración	83,010,860.76	28,214,409.27	33.99	27,240,005.37	32.81
Mobiliario y equipo educacional y recreativo	16,785,772.13	3,350,736.63	19.96	3,175,010.78	18.91
Equipo e instrumental medico y de laboratorio	42,265,299.50	7,711,590.12	18.25	7,665,161.12	18.14
Vehículos y equipo de transporte	4,549,926.74	0.00	0.00	0.00	0.00
Equipo de defensa y seguridad	0.00	0.00	0.00	0.00	0.00
Maquinaria, otros equipos y herramientas	100,649,612.14	2,700,896.62	2.68	2,525,219.37	2.51
Activos biológicos	20,800.00	19,900.00	95.67	19,900.00	95.67
Bienes inmuebles	0.00	0.00	0.00	0.00	0.00
Activos intangibles	12,697,149.34	3,532,223.44	27.82	3,297,815.28	25.97
Inversión pública	194,373,763.00	30,464,229.85	15.67	30,287,602.41	15.58
Obra pública en bienes de dominio público	0.00	0.00	0.00	0.00	0.00
Obra pública en bienes propios	194,373,763.00	30,464,229.85	15.67	30,287,602.41	15.58
Proyectos productivos y acciones de fomento	0.00	0.00	0.00	0.00	0.00
Inversiones financieras y otras provisiones	0.00	0.00	0.00	0.00	0.00
Inversiones para el fomento de actividades productivas	0.00	0.00	0.00	0.00	0.00
Acciones y participaciones de capital	0.00	0.00	0.00	0.00	0.00
Compra de títulos y valores	0.00	0.00	0.00	0.00	0.00
Concesión de préstamos	0.00	0.00	0.00	0.00	0.00
Inversiones en fideicomisos, mandatos y otros análogos	0.00	0.00	0.00	0.00	0.00
Otras inversiones financieras	0.00	0.00	0.00	0.00	0.00
Provisiones para contingencias y otras erogaciones especiales	0.00	0.00	0.00	0.00	0.00
Participaciones y aportaciones	9,453,585.44	0.00	0.00	0.00	0.00
Participaciones	0.00	0.00	0.00	0.00	0.00
Aportaciones	0.00	0.00	0.00	0.00	0.00
Convenios	9,453,585.44	0.00	0.00	0.00	0.00





Universidad Veracruzana

UNIVERSIDAD VERACRUZANA
INDICADORES FINANCIEROS CLASIFICACIÓN POR OBJETO DE GASTO
PORCENTAJE DE AVANCE AL PERIODO RESPECTO AL MONTO CALENDARIZADO AL PERIODO
CON RESPECTO AL PRESUPUESTO DE EGRESOS MODIFICADO
Del 01 de enero al 30 de junio de 2018
CONSOLIDADO
(EN PESOS)

CONCEPTO	PRESUPUESTO DE EGRESOS MODIFICADO	DEVENGADO		PAGADO	
		MONTO	%	MONTO	%
Deuda pública	0.00	0.00	0.00	0.00	0.00
Amortización de la deuda pública	0.00	0.00	0.00	0.00	0.00
Intereses de la deuda pública	0.00	0.00	0.00	0.00	0.00
Comisiones de la deuda pública	0.00	0.00	0.00	0.00	0.00
Gastos de la deuda pública	0.00	0.00	0.00	0.00	0.00
Costo por coberturas	0.00	0.00	0.00	0.00	0.00
Apoyos financieros	0.00	0.00	0.00	0.00	0.00
Adeudos de ejercicios fiscales anteriores (adefas)	0.00	0.00	0.00	0.00	0.00
Total	3,901,398,393.86	2,561,117,605.64	65.65	2,516,760,991.80	64.51


 C.P. MARTHA I. LECHUGA HERNÁNDEZ
 DIRECTORA DE PRESUPUESTOS


 MTR. SALVADOR F. TAPIA SPINOSO
 SECRETARIO DE ADMON. Y FINANZAS


 C.P. EVANGELINA MURCIA VILLAGÓMEZ
 DIRECTORA GRAL. DE REC. FINANCIEROS



Universidad Veracruzana


UNIVERSIDAD VERACRUZANA
INDICADORES FINANCIEROS CLASIFICACIÓN POR OBJETO DE GASTO
VARIACIÓN PORCENTUAL, NOMINAL Y REAL, CON RELACIÓN AL MONTO REGISTRADO EN EL MISMO PERIODO DEL AÑO ANTERIOR
Del 01 de enero al 30 de junio de 2018
CONSOLIDADO
(EN PESOS)


FWRKVOG


Fecha: 09/07/2018

Hora: 19:00 hrs

CONCEPTO	DEVENGADO					PAGADO				
	PERIODO ANTERIOR	PERIODO ACTUAL	VARIACIÓN NOMINAL	VARIACIÓN PORCENTUAL	VARIACIÓN REAL	PERIODO ANTERIOR	PERIODO ACTUAL	VARIACIÓN NOMINAL	VARIACIÓN PORCENTUAL	VARIACIÓN REAL
Inversiones financieras y otras provisiones	0.00	0.00	0.00	0.00	0.00	0.00	0.00	0.00	0.00	0.00
Inversiones para el fomento de actividades productivas	0.00	0.00	0.00	0.00	0.00	0.00	0.00	0.00	0.00	0.00
Acciones y participaciones de capital	0.00	0.00	0.00	0.00	0.00	0.00	0.00	0.00	0.00	0.00
Compra de títulos y valores	0.00	0.00	0.00	0.00	0.00	0.00	0.00	0.00	0.00	0.00
Concesión de préstamos	0.00	0.00	0.00	0.00	0.00	0.00	0.00	0.00	0.00	0.00
Inversiones en fideicomisos, mandatos y otros análogos	0.00	0.00	0.00	0.00	0.00	0.00	0.00	0.00	0.00	0.00
Otras inversiones financieras	0.00	0.00	0.00	0.00	0.00	0.00	0.00	0.00	0.00	0.00
Provisiones para contingencias y otras erogaciones especiales	0.00	0.00	0.00	0.00	0.00	0.00	0.00	0.00	0.00	0.00
Participaciones y aportaciones	0.00	0.00	0.00	0.00	0.00	0.00	0.00	0.00	0.00	0.00
Participaciones	0.00	0.00	0.00	0.00	0.00	0.00	0.00	0.00	0.00	0.00
Aportaciones	0.00	0.00	0.00	0.00	0.00	0.00	0.00	0.00	0.00	0.00
Convenios	0.00	0.00	0.00	0.00	0.00	0.00	0.00	0.00	0.00	0.00
Deuda pública	0.00	0.00	0.00	0.00	0.00	0.00	0.00	0.00	0.00	0.00
Amortización de la deuda pública	0.00	0.00	0.00	0.00	0.00	0.00	0.00	0.00	0.00	0.00
Intereses de la deuda pública	0.00	0.00	0.00	0.00	0.00	0.00	0.00	0.00	0.00	0.00
Comisiones de la deuda pública	0.00	0.00	0.00	0.00	0.00	0.00	0.00	0.00	0.00	0.00
Gastos de la deuda pública	0.00	0.00	0.00	0.00	0.00	0.00	0.00	0.00	0.00	0.00
Costo por coberturas	0.00	0.00	0.00	0.00	0.00	0.00	0.00	0.00	0.00	0.00
Apoyos financieros	0.00	0.00	0.00	0.00	0.00	0.00	0.00	0.00	0.00	0.00
Adeudos de ejercicios fiscales anteriores (adefas)	0.00	0.00	0.00	0.00	0.00	0.00	0.00	0.00	0.00	0.00
Total	2,471,866,306.24	2,561,117,605.64	89,251,299.40	3.61	-1.36	2,383,538,208.17	2,516,760,991.80	133,222,783.63	5.59	0.53


 C.P. MARTHA I. LECHUGA HERNÁNDEZ
 DIRECTORA DE PRESUPUESTOS


 MPRO. SALVADOR F. TAPIA SPINOSO
 SECRETARIO DE ADMON. Y FINANZAS


 C.P. EVANGELINA MURCIA VILLAGÓMEZ
 DIRECTORA GRAL. DE REC. FINANCIEROS