



Universidad Veracruzana

**UNIVERSIDAD VERACRUZANA**  
**INDICADORES FINANCIEROS CLASIFICACIÓN POR OBJETO DE GASTO**  
**PORCENTAJE DE AVANCE AL PERIODO RESPECTO AL PRESUPUESTO ANUAL**  
**CON RESPECTO AL PRESUPUESTO DE EGRESOS APROBADO**

Del 01 de enero al 30 de septiembre de 2018

**CONSOLIDADO**

(EN PESOS)

| CONCEPTO  | PRESUPUESTO DE EGRESOS APROBADO | DEVENGADO        |        | PAGADO           |        |
|---|---------------------------------|------------------|--------|------------------|--------|
|   |                                 | MONTO            | %      | MONTO            | %      |
| <b>Servicios personales</b>   | 5,043,601,397.90                | 3,336,817,355.48 | 66.16  | 3,312,905,806.49 | 65.69  |
| Remuneraciones al personal de carácter permanente                         | 1,633,938,459.94                | 1,174,855,140.69 | 71.90  | 1,174,745,369.62 | 71.90  |
| Remuneraciones al personal de carácter transitorio                        | 203,491,911.76                  | 96,051,859.82    | 47.20  | 95,890,709.82    | 47.12  |
| Remuneraciones adicionales y especiales                                   | 584,692,446.62                  | 208,952,847.32   | 35.74  | 208,055,241.99   | 35.58  |
| Seguridad social  | 726,775,440.41                  | 519,982,417.43   | 71.55  | 518,795,993.34   | 71.38  |
| Otras prestaciones sociales y económicas                                  | 1,517,156,485.79                | 1,072,416,673.18 | 70.69  | 1,050,861,312.92 | 69.27  |
| Previsiones   | 0.00                            | 0.00             | 0.00   | 0.00             | 0.00   |
| Pago de estímulos a servidores públicos                                   | 377,546,653.38                  | 264,558,417.04   | 70.07  | 264,557,178.80   | 70.07  |
| <b>Materiales y suministros</b>   | 192,006,497.20                  | 50,766,313.31    | 26.44  | 48,708,784.02    | 25.37  |
| Materiales de administración, emisión de documentos y artículos oficiales | 69,453,264.28                   | 18,096,880.89    | 26.06  | 17,344,088.92    | 24.97  |
| Alimentos y utensilios  | 42,771,679.65                   | 3,687,133.80     | 8.62   | 3,473,948.85     | 8.12   |
| Materias primas y materiales de producción y comercialización             | 0.00                            | 0.00             | 0.00   | 0.00             | 0.00   |
| Materiales y artículos de construcción y de reparación                    | 4,467,152.39                    | 5,768,492.41     | 129.13 | 5,567,134.91     | 124.62 |
| Productos químicos, farmacéuticos y de laboratorio                        | 40,978,044.38                   | 14,549,959.92    | 35.51  | 13,956,691.55    | 34.06  |
| Combustibles, lubricantes y aditivos                                      | 5,781,600.96                    | 4,348,137.88     | 75.21  | 4,211,734.14     | 72.85  |
| Vestuario, blancos, prendas de protección y artículos deportivos          | 3,474,646.40                    | 2,303,451.73     | 66.29  | 2,243,613.45     | 64.57  |
| Materiales y suministros para seguridad                                   | 0.00                            | 0.00             | 0.00   | 0.00             | 0.00   |
| Herramientas, refacciones y accesorios menores                            | 25,080,109.14                   | 2,012,256.68     | 8.02   | 1,911,572.20     | 7.62   |
| <b>Servicios generales</b>  | 967,347,706.39                  | 296,331,236.82   | 30.63  | 289,782,502.66   | 29.96  |
| Servicios básicos   | 71,640,966.98                   | 41,447,111.24    | 57.85  | 41,398,487.49    | 57.79  |
| Servicios de arrendamiento  | 20,052,061.00                   | 26,475,668.64    | 132.03 | 25,529,342.46    | 127.32 |
| Servicios profesionales, científicos, técnicos y otros servicios          | 263,833,422.93                  | 90,338,827.61    | 34.24  | 88,655,718.60    | 33.60  |
| Servicios financieros, bancarios y comerciales                            | 6,210,296.64                    | 5,527,468.58     | 89.00  | 5,474,829.23     | 88.16  |
| Servicios de instalación, reparación, mantenimiento y conservación        | 523,537,545.47                  | 64,574,182.56    | 12.33  | 63,241,061.91    | 12.08  |
| Servicios de comunicación social y publicidad                             | 3,956,041.23                    | 1,864,381.38     | 47.13  | 1,827,117.39     | 46.19  |
| Servicios de traslado y viáticos  | 66,347,090.88                   | 51,496,319.80    | 77.62  | 49,663,141.02    | 74.85  |
| Servicios oficiales   | 8,281,036.73                    | 12,015,416.56    | 145.10 | 11,406,346.31    | 137.74 |
| Otros servicios generales   | 3,489,244.53                    | 2,591,860.45     | 74.28  | 2,586,458.25     | 74.13  |



Universidad Veracruzana

**UNIVERSIDAD VERACRUZANA**  
**INDICADORES FINANCIEROS CLASIFICACIÓN POR OBJETO DE GASTO**  
**PORCENTAJE DE AVANCE AL PERIODO RESPECTO AL PRESUPUESTO ANUAL**  
**CON RESPECTO AL PRESUPUESTO DE EGRESOS APROBADO**

Del 01 de enero al 30 de septiembre de 2018

**CONSOLIDADO**

(EN PESOS)

| CONCEPTO  | PRESUPUESTO DE EGRESOS APROBADO | DEVENGADO     |        | PAGADO        |        |
|---|---------------------------------|---------------|--------|---------------|--------|
|   |                                 | MONTO         | %      | MONTO         | %      |
| <b>Transferencias, asignaciones, subsidios y otras ayudas</b> | 36,733,820.94                   | 29,494,648.61 | 80.29  | 29,393,806.95 | 80.02  |
| Transferencias internas y asignaciones al sector público      | 0.00                            | 0.00          | 0.00   | 0.00          | 0.00   |
| Transferencias al resto del sector público                    | 0.00                            | 0.00          | 0.00   | 0.00          | 0.00   |
| Subsidios y subvenciones                                      | 0.00                            | 0.00          | 0.00   | 0.00          | 0.00   |
| Ayudas sociales   | 36,733,820.94                   | 29,494,648.61 | 80.29  | 29,393,806.95 | 80.02  |
| Pensiones y jubilaciones                                      | 0.00                            | 0.00          | 0.00   | 0.00          | 0.00   |
| Transferencias a fideicomisos, mandatos y otros análogos      | 0.00                            | 0.00          | 0.00   | 0.00          | 0.00   |
| Transferencias a la seguridad social                          | 0.00                            | 0.00          | 0.00   | 0.00          | 0.00   |
| Donativos   | 0.00                            | 0.00          | 0.00   | 0.00          | 0.00   |
| Transferencias al exterior                                    | 0.00                            | 0.00          | 0.00   | 0.00          | 0.00   |
| <b>Bienes muebles, inmuebles e intangibles</b>                | 356,638,000.57                  | 63,072,558.91 | 17.69  | 62,417,958.42 | 17.50  |
| Mobiliario y equipo de administración                         | 209,052,811.63                  | 35,196,286.21 | 16.84  | 35,011,171.65 | 16.75  |
| Mobiliario y equipo educacional y recreativo                  | 0.00                            | 5,031,426.85  | 100.00 | 4,712,266.15  | 100.00 |
| Equipo e instrumental medico y de laboratorio                 | 123,193,911.00                  | 10,943,103.30 | 8.88   | 10,879,449.66 | 8.83   |
| Vehículos y equipo de transporte                              | 0.00                            | 3,030,100.01  | 100.00 | 3,030,100.01  | 100.00 |
| Equipo de defensa y seguridad                                 | 0.00                            | 0.00          | 0.00   | 0.00          | 0.00   |
| Maquinaria, otros equipos y herramientas                      | 13,550,345.78                   | 4,429,580.63  | 32.69  | 4,344,806.03  | 32.06  |
| Activos biológicos  | 0.00                            | 19,900.00     | 100.00 | 19,900.00     | 100.00 |
| Bienes inmuebles  | 0.00                            | 0.00          | 0.00   | 0.00          | 0.00   |
| Activos intangibles   | 10,840,932.16                   | 4,422,161.91  | 40.79  | 4,420,264.92  | 40.77  |
| <b>Inversión pública</b>                                      | 317,754,939.00                  | 35,215,897.13 | 11.08  | 35,002,578.43 | 11.02  |
| Obra pública en bienes de dominio público                     | 0.00                            | 0.00          | 0.00   | 0.00          | 0.00   |
| Obra pública en bienes propios                                | 317,754,939.00                  | 35,215,897.13 | 11.08  | 35,002,578.43 | 11.02  |
| Proyectos productivos y acciones de fomento                   | 0.00                            | 0.00          | 0.00   | 0.00          | 0.00   |
| <b>Inversiones financieras y otras provisiones</b>            | 0.00                            | 0.00          | 0.00   | 0.00          | 0.00   |
| Inversiones para el fomento de actividades productivas        | 0.00                            | 0.00          | 0.00   | 0.00          | 0.00   |
| Acciones y participaciones de capital                         | 0.00                            | 0.00          | 0.00   | 0.00          | 0.00   |
| Compra de títulos y valores                                   | 0.00                            | 0.00          | 0.00   | 0.00          | 0.00   |
| Concesión de préstamos  | 0.00                            | 0.00          | 0.00   | 0.00          | 0.00   |
| Inversiones en fideicomisos, mandatos y otros análogos        | 0.00                            | 0.00          | 0.00   | 0.00          | 0.00   |
| Otras inversiones financieras                                 | 0.00                            | 0.00          | 0.00   | 0.00          | 0.00   |
| Provisiones para contingencias y otras erogaciones especiales | 0.00                            | 0.00          | 0.00   | 0.00          | 0.00   |
| <b>Participaciones y aportaciones</b>                         | 0.00                            | 0.00          | 0.00   | 0.00          | 0.00   |
| Participaciones   | 0.00                            | 0.00          | 0.00   | 0.00          | 0.00   |



Universidad Veracruzana

**UNIVERSIDAD VERACRUZANA**  
**INDICADORES FINANCIEROS CLASIFICACIÓN POR OBJETO DE GASTO**  
**PORCENTAJE DE AVANCE AL PERIODO RESPECTO AL PRESUPUESTO ANUAL**  
**CON RESPECTO AL PRESUPUESTO DE EGRESOS APROBADO**  
**Del 01 de enero al 30 de septiembre de 2018**  
**CONSOLIDADO**  
**(EN PESOS)**

| CONCEPTO   | PRESUPUESTO DE EGRESOS APROBADO | DEVENGADO               |              | PAGADO                  |              |
|--|---------------------------------|-------------------------|--------------|-------------------------|--------------|
|  |                                 | MONTO                   | %            | MONTO                   | %            |
| Aportaciones                                       | 0.00                            | 0.00                    | 0.00         | 0.00                    | 0.00         |
| Convenios  | 0.00                            | 0.00                    | 0.00         | 0.00                    | 0.00         |
| <b>Deuda pública</b>                               | 0.00                            | 0.00                    | 0.00         | 0.00                    | 0.00         |
| Amortización de la deuda pública                   | 0.00                            | 0.00                    | 0.00         | 0.00                    | 0.00         |
| Intereses de la deuda pública                      | 0.00                            | 0.00                    | 0.00         | 0.00                    | 0.00         |
| Comisiones de la deuda pública                     | 0.00                            | 0.00                    | 0.00         | 0.00                    | 0.00         |
| Gastos de la deuda pública                         | 0.00                            | 0.00                    | 0.00         | 0.00                    | 0.00         |
| Costo por coberturas                               | 0.00                            | 0.00                    | 0.00         | 0.00                    | 0.00         |
| Apoyos financieros                                 | 0.00                            | 0.00                    | 0.00         | 0.00                    | 0.00         |
| Adeudos de ejercicios fiscales anteriores (adefas) | 0.00                            | 0.00                    | 0.00         | 0.00                    | 0.00         |
| <b>Total</b>                                       | <b>6,914,082,362.00</b>         | <b>3,811,698,010.26</b> | <b>55.13</b> | <b>3,778,211,436.97</b> | <b>54.65</b> |

C.P. MARTHA I. LECHUGA HERNÁNDEZ  
DIRECTORA DE PRESUPUESTOS

MTRO. SALVADOR F. TAPIA SPINOSO  
SECRETARIO DE ADMON. Y FINANZAS

C.P. EVANGELINA MURCIA VILLAGÓMEZ  
DIRECTORA GRAL. DE REC. FINANCIEROS



Universidad Veracruzana

**UNIVERSIDAD VERACRUZANA**  
**INDICADORES FINANCIEROS CLASIFICACIÓN POR OBJETO DE GASTO**  
**PORCENTAJE DE AVANCE AL PERIODO RESPECTO AL PRESUPUESTO ANUAL**  
**CON RESPECTO AL PRESUPUESTO DE EGRESOS MODIFICADO**

Del 01 de enero al 30 de septiembre de 2018

**CONSOLIDADO**

(EN PESOS)

Hoja 1

FWRKIOG

Fecha: 15/10/2018

Hora: 11:00 hrs

| CONCEPTO  | PRESUPUESTO DE EGRESOS MODIFICADO | DEVENGADO        |       | PAGADO           |       |
|---|-----------------------------------|------------------|-------|------------------|-------|
|   |                                   | MONTO            | %     | MONTO            | %     |
| <b>Servicios personales</b>   | 4,930,415,393.27                  | 3,336,817,355.48 | 67.68 | 3,312,905,806.49 | 67.19 |
| Remuneraciones al personal de carácter permanente                         | 1,595,166,418.81                  | 1,174,855,140.69 | 73.65 | 1,174,745,369.62 | 73.64 |
| Remuneraciones al personal de carácter transitorio                        | 150,234,297.84                    | 96,051,859.82    | 63.93 | 95,890,709.82    | 63.83 |
| Remuneraciones adicionales y especiales                                   | 634,342,372.34                    | 208,952,847.32   | 32.94 | 208,055,241.99   | 32.80 |
| Seguridad social  | 717,527,045.51                    | 519,982,417.43   | 72.47 | 518,795,993.34   | 72.30 |
| Otras prestaciones sociales y económicas                                  | 1,487,536,676.69                  | 1,072,416,673.18 | 72.09 | 1,050,861,312.92 | 70.64 |
| Previsiones   | 0.00                              | 0.00             | 0.00  | 0.00             | 0.00  |
| Pago de estímulos a servidores públicos                                   | 345,608,582.08                    | 264,558,417.04   | 76.55 | 264,557,178.80   | 76.55 |
| <b>Materiales y suministros</b>   | 322,946,275.23                    | 50,766,313.31    | 15.72 | 48,708,784.02    | 15.08 |
| Materiales de administración, emisión de documentos y artículos oficiales | 227,384,969.53                    | 18,096,880.89    | 7.96  | 17,344,088.92    | 7.63  |
| Alimentos y utensilios  | 8,751,537.23                      | 3,687,133.80     | 42.13 | 3,473,948.85     | 39.70 |
| Materias primas y materiales de producción y comercialización             | 0.00                              | 0.00             | 0.00  | 0.00             | 0.00  |
| Materiales y artículos de construcción y de reparación                    | 17,735,777.88                     | 5,768,492.41     | 32.52 | 5,567,134.91     | 31.39 |
| Productos químicos, farmacéuticos y de laboratorio                        | 43,534,885.87                     | 14,549,959.92    | 33.42 | 13,956,691.55    | 32.06 |
| Combustibles, lubricantes y aditivos                                      | 8,764,174.68                      | 4,348,137.88     | 49.61 | 4,211,734.14     | 48.06 |
| Vestuario, blancos, prendas de protección y artículos deportivos          | 7,668,133.49                      | 2,303,451.73     | 30.04 | 2,243,613.45     | 29.26 |
| Materiales y suministros para seguridad                                   | 0.00                              | 0.00             | 0.00  | 0.00             | 0.00  |
| Herramientas, refacciones y accesorios menores                            | 9,106,796.55                      | 2,012,256.68     | 22.10 | 1,911,572.20     | 20.99 |
| <b>Servicios generales</b>  | 836,011,996.40                    | 296,331,236.82   | 35.45 | 289,782,502.66   | 34.66 |
| Servicios básicos   | 73,673,271.37                     | 41,447,111.24    | 56.26 | 41,398,487.49    | 56.19 |
| Servicios de arrendamiento  | 48,221,673.45                     | 26,475,668.64    | 54.90 | 25,529,342.46    | 52.94 |
| Servicios profesionales, científicos, técnicos y otros servicios          | 184,791,448.30                    | 90,338,827.61    | 48.89 | 88,655,718.60    | 47.98 |
| Servicios financieros, bancarios y comerciales                            | 44,489,106.76                     | 5,527,468.58     | 12.42 | 5,474,829.23     | 12.31 |
| Servicios de instalación, reparación, mantenimiento y conservación        | 284,008,440.66                    | 64,574,182.56    | 22.74 | 63,241,061.91    | 22.27 |
| Servicios de comunicación social y publicidad                             | 3,911,263.18                      | 1,864,381.38     | 47.67 | 1,827,117.39     | 46.71 |
| Servicios de traslado y viáticos  | 161,818,293.46                    | 51,496,319.80    | 31.82 | 49,663,141.02    | 30.69 |
| Servicios oficiales   | 29,354,876.65                     | 12,015,416.56    | 40.93 | 11,406,346.31    | 38.86 |
| Otros servicios generales   | 5,743,622.57                      | 2,591,860.45     | 45.13 | 2,586,458.25     | 45.03 |



Universidad Veracruzana

**UNIVERSIDAD VERACRUZANA**  
**INDICADORES FINANCIEROS CLASIFICACIÓN POR OBJETO DE GASTO**  
**PORCENTAJE DE AVANCE AL PERIODO RESPECTO AL PRESUPUESTO ANUAL**  
**CON RESPECTO AL PRESUPUESTO DE EGRESOS MODIFICADO**

Del 01 de enero al 30 de septiembre de 2018

**CONSOLIDADO**

(EN PESOS)

Hoja 2

FWRKIOG

Fecha: 15/10/2018

Hora: 11:00 hrs

| CONCEPTO  | PRESUPUESTO DE EGRESOS MODIFICADO | DEVENGADO     |       | PAGADO        |       |
|---|-----------------------------------|---------------|-------|---------------|-------|
|   |                                   | MONTO         | %     | MONTO         | %     |
| <b>Transferencias, asignaciones, subsidios y otras ayudas</b> | 38,425,515.74                     | 29,494,648.61 | 76.76 | 29,393,806.95 | 76.50 |
| Transferencias internas y asignaciones al sector público      | 0.00                              | 0.00          | 0.00  | 0.00          | 0.00  |
| Transferencias al resto del sector público                    | 0.00                              | 0.00          | 0.00  | 0.00          | 0.00  |
| Subsidios y subvenciones                                      | 0.00                              | 0.00          | 0.00  | 0.00          | 0.00  |
| Ayudas sociales   | 38,425,515.74                     | 29,494,648.61 | 76.76 | 29,393,806.95 | 76.50 |
| Pensiones y jubilaciones                                      | 0.00                              | 0.00          | 0.00  | 0.00          | 0.00  |
| Transferencias a fideicomisos, mandatos y otros análogos      | 0.00                              | 0.00          | 0.00  | 0.00          | 0.00  |
| Transferencias a la seguridad social                          | 0.00                              | 0.00          | 0.00  | 0.00          | 0.00  |
| Donativos   | 0.00                              | 0.00          | 0.00  | 0.00          | 0.00  |
| Transferencias al exterior                                    | 0.00                              | 0.00          | 0.00  | 0.00          | 0.00  |
| <b>Bienes muebles, inmuebles e intangibles</b>                | 293,541,901.30                    | 63,072,558.91 | 21.49 | 62,417,958.42 | 21.26 |
| Mobiliario y equipo de administración                         | 104,121,640.92                    | 35,196,286.21 | 33.80 | 35,011,171.65 | 33.63 |
| Mobiliario y equipo educacional y recreativo                  | 20,116,875.04                     | 5,031,426.85  | 25.01 | 4,712,266.15  | 23.42 |
| Equipo e instrumental medico y de laboratorio                 | 42,669,602.94                     | 10,943,103.30 | 25.65 | 10,879,449.66 | 25.50 |
| Vehículos y equipo de transporte                              | 7,528,269.31                      | 3,030,100.01  | 40.25 | 3,030,100.01  | 40.25 |
| Equipo de defensa y seguridad                                 | 0.00                              | 0.00          | 0.00  | 0.00          | 0.00  |
| Maquinaria, otros equipos y herramientas                      | 107,327,502.81                    | 4,429,580.63  | 4.13  | 4,344,806.03  | 4.05  |
| Activos biológicos  | 20,000.00                         | 19,900.00     | 99.50 | 19,900.00     | 99.50 |
| Bienes inmuebles  | 0.00                              | 0.00          | 0.00  | 0.00          | 0.00  |
| Activos intangibles   | 11,758,010.28                     | 4,422,161.91  | 37.61 | 4,420,264.92  | 37.59 |
| <b>Inversión pública</b>                                      | 220,822,840.24                    | 35,215,897.13 | 15.95 | 35,002,578.43 | 15.85 |
| Obra pública en bienes de dominio público                     | 0.00                              | 0.00          | 0.00  | 0.00          | 0.00  |
| Obra pública en bienes propios                                | 220,822,840.24                    | 35,215,897.13 | 15.95 | 35,002,578.43 | 15.85 |
| Proyectos productivos y acciones de fomento                   | 0.00                              | 0.00          | 0.00  | 0.00          | 0.00  |
| <b>Inversiones financieras y otras provisiones</b>            | 0.00                              | 0.00          | 0.00  | 0.00          | 0.00  |
| Inversiones para el fomento de actividades productivas        | 0.00                              | 0.00          | 0.00  | 0.00          | 0.00  |
| Acciones y participaciones de capital                         | 0.00                              | 0.00          | 0.00  | 0.00          | 0.00  |
| Compra de títulos y valores                                   | 0.00                              | 0.00          | 0.00  | 0.00          | 0.00  |
| Concesión de préstamos  | 0.00                              | 0.00          | 0.00  | 0.00          | 0.00  |
| Inversiones en fideicomisos, mandatos y otros análogos        | 0.00                              | 0.00          | 0.00  | 0.00          | 0.00  |
| Otras inversiones financieras                                 | 0.00                              | 0.00          | 0.00  | 0.00          | 0.00  |
| Provisiones para contingencias y otras erogaciones especiales | 0.00                              | 0.00          | 0.00  | 0.00          | 0.00  |
| <b>Participaciones y aportaciones</b>                         | 15,274,047.61                     | 0.00          | 0.00  | 0.00          | 0.00  |
| Participaciones   | 0.00                              | 0.00          | 0.00  | 0.00          | 0.00  |
| Aportaciones  | 0.00                              | 0.00          | 0.00  | 0.00          | 0.00  |
| Convenios   | 15,274,047.61                     | 0.00          | 0.00  | 0.00          | 0.00  |



Universidad Veracruzana

**UNIVERSIDAD VERACRUZANA**  
**INDICADORES FINANCIEROS CLASIFICACIÓN POR OBJETO DE GASTO**  
**PORCENTAJE DE AVANCE AL PERIODO RESPECTO AL PRESUPUESTO ANUAL**  
**CON RESPECTO AL PRESUPUESTO DE EGRESOS MODIFICADO**


Del 01 de enero al 30 de septiembre de 2018


**CONSOLIDADO**

**(EN PESOS)**

| CONCEPTO   | PRESUPUESTO DE EGRESOS MODIFICADO | DEVENGADO               |              | PAGADO                  |              |
|--|-----------------------------------|-------------------------|--------------|-------------------------|--------------|
|  |                                   | MONTO                   | %            | MONTO                   | %            |
| <b>Deuda pública</b>                               | 0.00                              | 0.00                    | 0.00         | 0.00                    | 0.00         |
| Amortización de la deuda pública                   | 0.00                              | 0.00                    | 0.00         | 0.00                    | 0.00         |
| Intereses de la deuda pública                      | 0.00                              | 0.00                    | 0.00         | 0.00                    | 0.00         |
| Comisiones de la deuda pública                     | 0.00                              | 0.00                    | 0.00         | 0.00                    | 0.00         |
| Gastos de la deuda pública                         | 0.00                              | 0.00                    | 0.00         | 0.00                    | 0.00         |
| Costo por coberturas                               | 0.00                              | 0.00                    | 0.00         | 0.00                    | 0.00         |
| Apoyos financieros                                 | 0.00                              | 0.00                    | 0.00         | 0.00                    | 0.00         |
| Adeudos de ejercicios fiscales anteriores (adefas) | 0.00                              | 0.00                    | 0.00         | 0.00                    | 0.00         |
| <b>Total</b>                                       | <b>6,657,437,969.79</b>           | <b>3,811,698,010.26</b> | <b>57.25</b> | <b>3,778,211,436.97</b> | <b>56.75</b> |

  
 C.P. MARTHA I. LECHUGA HERNÁNDEZ  
 DIRECTORA DE PRESUPUESTOS

  
 MPRO. SALVADOR F. TAPIA SPINOSO  
 SECRETARIO DE ADMON. Y FINANZAS

  
 C.P. EVANGELINA MURCIA VILLAGÓMEZ  
 DIRECTORA GRAL. DE REC. FINANCIEROS



Universidad Veracruzana

**UNIVERSIDAD VERACRUZANA**  
**INDICADORES FINANCIEROS CLASIFICACIÓN POR OBJETO DE GASTO**  
**PORCENTAJE DE AVANCE AL PERIODO RESPECTO AL MONTO CALENDARIZADO AL PERIODO**  
**CON RESPECTO AL PRESUPUESTO DE EGRESOS APROBADO**  
**Del 01 de enero al 30 de septiembre de 2018**  
**CONSOLIDADO**  
**(EN PESOS)**

Hoja 1

FWRKIOG

Fecha: 15/10/2018

Hora: 11:00 hrs

| CONCEPTO  | PRESUPUESTO DE EGRESOS APROBADO | DEVENGADO        |        | PAGADO           |        |
|---|---------------------------------|------------------|--------|------------------|--------|
|   |                                 | MONTO            | %      | MONTO            | %      |
| <b>Servicios personales</b>   | 3,544,726,962.86                | 3,336,817,355.48 | 94.13  | 3,312,905,806.49 | 93.46  |
| Remuneraciones al personal de carácter permanente                         | 1,224,819,038.53                | 1,174,855,140.69 | 95.92  | 1,174,745,369.62 | 95.91  |
| Remuneraciones al personal de carácter transitorio                        | 173,656,046.40                  | 96,051,859.82    | 55.31  | 95,890,709.82    | 55.22  |
| Remuneraciones adicionales y especiales                                   | 222,706,144.54                  | 208,952,847.32   | 93.82  | 208,055,241.99   | 93.42  |
| Seguridad social  | 505,919,336.26                  | 519,982,417.43   | 102.78 | 518,795,993.34   | 102.55 |
| Otras prestaciones sociales y económicas                                  | 1,126,259,538.51                | 1,072,416,673.18 | 95.22  | 1,050,861,312.92 | 93.31  |
| Previsiones   | 0.00                            | 0.00             | 0.00   | 0.00             | 0.00   |
| Pago de estímulos a servidores públicos                                   | 291,366,858.62                  | 264,558,417.04   | 90.80  | 264,557,178.80   | 90.80  |
| <b>Materiales y suministros</b>   | 147,906,800.84                  | 50,766,313.31    | 34.32  | 48,708,784.02    | 32.93  |
| Materiales de administración, emisión de documentos y artículos oficiales | 52,258,106.07                   | 18,096,880.89    | 34.63  | 17,344,088.92    | 33.19  |
| Alimentos y utensilios  | 30,186,855.24                   | 3,687,133.80     | 12.21  | 3,473,948.85     | 11.51  |
| Materias primas y materiales de producción y comercialización             | 0.00                            | 0.00             | 0.00   | 0.00             | 0.00   |
| Materiales y artículos de construcción y de reparación                    | 4,364,232.29                    | 5,768,492.41     | 132.18 | 5,567,134.91     | 127.56 |
| Productos químicos, farmacéuticos y de laboratorio                        | 35,877,345.68                   | 14,549,959.92    | 40.55  | 13,956,691.55    | 38.90  |
| Combustibles, lubricantes y aditivos                                      | 5,284,361.84                    | 4,348,137.88     | 82.28  | 4,211,734.14     | 79.70  |
| Vestuario, blancos, prendas de protección y artículos deportivos          | 3,433,487.35                    | 2,303,451.73     | 67.09  | 2,243,613.45     | 65.35  |
| Materiales y suministros para seguridad                                   | 0.00                            | 0.00             | 0.00   | 0.00             | 0.00   |
| Herramientas, refacciones y accesorios menores                            | 16,502,412.37                   | 2,012,256.68     | 12.19  | 1,911,572.20     | 11.58  |
| <b>Servicios generales</b>  | 794,920,658.21                  | 296,331,236.82   | 37.28  | 289,782,502.66   | 36.45  |
| Servicios básicos   | 68,176,606.66                   | 41,447,111.24    | 60.79  | 41,398,487.49    | 60.72  |
| Servicios de arrendamiento  | 17,221,997.66                   | 26,475,668.64    | 153.73 | 25,529,342.46    | 148.24 |
| Servicios profesionales, científicos, técnicos y otros servicios          | 217,308,844.43                  | 90,338,827.61    | 41.57  | 88,655,718.60    | 40.80  |
| Servicios financieros, bancarios y comerciales                            | 6,197,887.59                    | 5,527,468.58     | 89.18  | 5,474,829.23     | 88.33  |
| Servicios de instalación, reparación, mantenimiento y conservación        | 408,387,722.40                  | 64,574,182.56    | 15.81  | 63,241,061.91    | 15.49  |
| Servicios de comunicación social y publicidad                             | 3,949,272.18                    | 1,864,381.38     | 47.21  | 1,827,117.39     | 46.26  |
| Servicios de traslado y viáticos  | 62,110,889.89                   | 51,496,319.80    | 82.91  | 49,663,141.02    | 79.96  |
| Servicios oficiales   | 8,081,920.11                    | 12,015,416.56    | 148.67 | 11,406,346.31    | 141.13 |
| Otros servicios generales   | 3,485,517.29                    | 2,591,860.45     | 74.36  | 2,586,458.25     | 74.21  |



Universidad Veracruzana

**UNIVERSIDAD VERACRUZANA**  
**INDICADORES FINANCIEROS CLASIFICACIÓN POR OBJETO DE GASTO**  
**PORCENTAJE DE AVANCE AL PERIODO RESPECTO AL MONTO CALENDARIZADO AL PERIODO**  
**CON RESPECTO AL PRESUPUESTO DE EGRESOS APROBADO**  
**Del 01 de enero al 30 de septiembre de 2018**  
**CONSOLIDADO**  
**(EN PESOS)**

| CONCEPTO  | PRESUPUESTO DE EGRESOS APROBADO | DEVENGADO     |        | PAGADO        |        |
|---|---------------------------------|---------------|--------|---------------|--------|
|   |                                 | MONTO         | %      | MONTO         | %      |
| <b>Transferencias, asignaciones, subsidios y otras ayudas</b> | 29,013,891.14                   | 29,494,648.61 | 101.66 | 29,393,806.95 | 101.31 |
| Transferencias internas y asignaciones al sector público      | 0.00                            | 0.00          | 0.00   | 0.00          | 0.00   |
| Transferencias al resto del sector público                    | 0.00                            | 0.00          | 0.00   | 0.00          | 0.00   |
| Subsidios y subvenciones                                      | 0.00                            | 0.00          | 0.00   | 0.00          | 0.00   |
| Ayudas sociales   | 29,013,891.14                   | 29,494,648.61 | 101.66 | 29,393,806.95 | 101.31 |
| Pensiones y jubilaciones                                      | 0.00                            | 0.00          | 0.00   | 0.00          | 0.00   |
| Transferencias a fideicomisos, mandatos y otros análogos      | 0.00                            | 0.00          | 0.00   | 0.00          | 0.00   |
| Transferencias a la seguridad social                          | 0.00                            | 0.00          | 0.00   | 0.00          | 0.00   |
| Donativos   | 0.00                            | 0.00          | 0.00   | 0.00          | 0.00   |
| Transferencias al exterior                                    | 0.00                            | 0.00          | 0.00   | 0.00          | 0.00   |
| <b>Bienes muebles, inmuebles e intangibles</b>                | 285,399,768.57                  | 63,072,558.91 | 22.10  | 62,417,958.42 | 21.87  |
| Mobiliario y equipo de administración                         | 175,126,996.63                  | 35,196,286.21 | 20.10  | 35,011,171.65 | 19.99  |
| Mobiliario y equipo educacional y recreativo                  | 0.00                            | 5,031,426.85  | 100.00 | 4,712,266.15  | 100.00 |
| Equipo e instrumental medico y de laboratorio                 | 85,881,494.00                   | 10,943,103.30 | 12.74  | 10,879,449.66 | 12.67  |
| Vehículos y equipo de transporte                              | 0.00                            | 3,030,100.01  | 100.00 | 3,030,100.01  | 100.00 |
| Equipo de defensa y seguridad                                 | 0.00                            | 0.00          | 0.00   | 0.00          | 0.00   |
| Maquinaria, otros equipos y herramientas                      | 13,550,345.78                   | 4,429,580.63  | 32.69  | 4,344,806.03  | 32.06  |
| Activos biológicos  | 0.00                            | 19,900.00     | 100.00 | 19,900.00     | 100.00 |
| Bienes inmuebles  | 0.00                            | 0.00          | 0.00   | 0.00          | 0.00   |
| Activos intangibles   | 10,840,932.16                   | 4,422,161.91  | 40.79  | 4,420,264.92  | 40.77  |
| <b>Inversión pública</b>                                      | 264,703,525.00                  | 35,215,897.13 | 13.30  | 35,002,578.43 | 13.22  |
| Obra pública en bienes de dominio público                     | 0.00                            | 0.00          | 0.00   | 0.00          | 0.00   |
| Obra pública en bienes propios                                | 264,703,525.00                  | 35,215,897.13 | 13.30  | 35,002,578.43 | 13.22  |
| Proyectos productivos y acciones de fomento                   | 0.00                            | 0.00          | 0.00   | 0.00          | 0.00   |
| <b>Inversiones financieras y otras provisiones</b>            | 0.00                            | 0.00          | 0.00   | 0.00          | 0.00   |
| Inversiones para el fomento de actividades productivas        | 0.00                            | 0.00          | 0.00   | 0.00          | 0.00   |
| Acciones y participaciones de capital                         | 0.00                            | 0.00          | 0.00   | 0.00          | 0.00   |
| Compra de títulos y valores                                   | 0.00                            | 0.00          | 0.00   | 0.00          | 0.00   |
| Concesión de préstamos  | 0.00                            | 0.00          | 0.00   | 0.00          | 0.00   |
| Inversiones en fideicomisos, mandatos y otros análogos        | 0.00                            | 0.00          | 0.00   | 0.00          | 0.00   |
| Otras inversiones financieras                                 | 0.00                            | 0.00          | 0.00   | 0.00          | 0.00   |
| Provisiones para contingencias y otras erogaciones especiales | 0.00                            | 0.00          | 0.00   | 0.00          | 0.00   |
| <b>Participaciones y aportaciones</b>                         | 0.00                            | 0.00          | 0.00   | 0.00          | 0.00   |
| Participaciones   | 0.00                            | 0.00          | 0.00   | 0.00          | 0.00   |
| Aportaciones  | 0.00                            | 0.00          | 0.00   | 0.00          | 0.00   |
| Convenios   | 0.00                            | 0.00          | 0.00   | 0.00          | 0.00   |







Universidad Veracruzana

**UNIVERSIDAD VERACRUZANA**  
**INDICADORES FINANCIEROS CLASIFICACIÓN POR OBJETO DE GASTO**  
**PORCENTAJE DE AVANCE AL PERIODO RESPECTO AL MONTO CALENDARIZADO AL PERIODO**  
**CON RESPECTO AL PRESUPUESTO DE EGRESOS APROBADO**  
**Del 01 de enero al 30 de septiembre de 2018**  
**CONSOLIDADO**  
**(EN PESOS)**

| CONCEPTO   | PRESUPUESTO DE EGRESOS APROBADO | DEVENGADO               |              | PAGADO                  |              |
|--|---------------------------------|-------------------------|--------------|-------------------------|--------------|
|  |                                 | MONTO                   | %            | MONTO                   | %            |
| <b>Deuda pública</b>                               | 0.00                            | 0.00                    | 0.00         | 0.00                    | 0.00         |
| Amortización de la deuda pública                   | 0.00                            | 0.00                    | 0.00         | 0.00                    | 0.00         |
| Intereses de la deuda pública                      | 0.00                            | 0.00                    | 0.00         | 0.00                    | 0.00         |
| Comisiones de la deuda pública                     | 0.00                            | 0.00                    | 0.00         | 0.00                    | 0.00         |
| Gastos de la deuda pública                         | 0.00                            | 0.00                    | 0.00         | 0.00                    | 0.00         |
| Costo por coberturas                               | 0.00                            | 0.00                    | 0.00         | 0.00                    | 0.00         |
| Apoyos financieros                                 | 0.00                            | 0.00                    | 0.00         | 0.00                    | 0.00         |
| Adeudos de ejercicios fiscales anteriores (adefas) | 0.00                            | 0.00                    | 0.00         | 0.00                    | 0.00         |
| <b>Total</b>                                       | <b>5,066,671,606.62</b>         | <b>3,811,698,010.26</b> | <b>75.23</b> | <b>3,778,211,436.97</b> | <b>74.57</b> |

  
 \_\_\_\_\_  
 C.P. MARTHA I. LECHUGA HERNÁNDEZ  
 DIRECTORA DE PRESUPUESTOS

  
 \_\_\_\_\_  
 MTR. SALVADOR F. TAPIA SPINOSO  
 SECRETARIO DE ADMON. Y FINANZAS

  
 \_\_\_\_\_  
 C.P. EVANGELINA MURCIA VILLAGÓMEZ  
 DIRECTORA GRAL. DE REC. FINANCIEROS



Universidad Veracruzana

**UNIVERSIDAD VERACRUZANA**  
**INDICADORES FINANCIEROS CLASIFICACIÓN POR OBJETO DE GASTO**  
**PORCENTAJE DE AVANCE AL PERIODO RESPECTO AL MONTO CALENDARIZADO AL PERIODO**  
**CON RESPECTO AL PRESUPUESTO DE EGRESOS MODIFICADO**  
**Del 01 de enero al 30 de septiembre de 2018**  
**CONSOLIDADO**  
**(EN PESOS)**

| CONCEPTO  | PRESUPUESTO DE EGRESOS MODIFICADO | DEVENGADO        |       | PAGADO           |       |
|---|-----------------------------------|------------------|-------|------------------|-------|
|   |                                   | MONTO            | %     | MONTO            | %     |
| <b>Servicios personales</b>   | 3,508,178,623.42                  | 3,336,817,355.48 | 95.12 | 3,312,905,806.49 | 94.43 |
| Remuneraciones al personal de carácter permanente                         | 1,196,740,519.14                  | 1,174,855,140.69 | 98.17 | 1,174,745,369.62 | 98.16 |
| Remuneraciones al personal de carácter transitorio                        | 139,829,265.21                    | 96,051,859.82    | 68.69 | 95,890,709.82    | 68.58 |
| Remuneraciones adicionales y especiales                                   | 231,108,861.54                    | 208,952,847.32   | 90.41 | 208,055,241.99   | 90.02 |
| Seguridad social  | 539,258,359.07                    | 519,982,417.43   | 96.43 | 518,795,993.34   | 96.21 |
| Otras prestaciones sociales y económicas                                  | 1,114,566,284.32                  | 1,072,416,673.18 | 96.22 | 1,050,861,312.92 | 94.28 |
| Previsiones   | 0.00                              | 0.00             | 0.00  | 0.00             | 0.00  |
| Pago de estímulos a servidores públicos                                   | 286,675,334.14                    | 264,558,417.04   | 92.29 | 264,557,178.80   | 92.28 |
| <b>Materiales y suministros</b>   | 317,490,551.94                    | 50,766,313.31    | 15.99 | 48,708,784.02    | 15.34 |
| Materiales de administración, emisión de documentos y artículos oficiales | 225,387,225.32                    | 18,096,880.89    | 8.03  | 17,344,088.92    | 7.70  |
| Alimentos y utensilios  | 8,301,864.56                      | 3,687,133.80     | 44.41 | 3,473,948.85     | 41.85 |
| Materias primas y materiales de producción y comercialización             | 0.00                              | 0.00             | 0.00  | 0.00             | 0.00  |
| Materiales y artículos de construcción y de reparación                    | 17,123,843.33                     | 5,768,492.41     | 33.69 | 5,567,134.91     | 32.51 |
| Productos químicos, farmacéuticos y de laboratorio                        | 42,471,588.23                     | 14,549,959.92    | 34.26 | 13,956,691.55    | 32.86 |
| Combustibles, lubricantes y aditivos                                      | 7,937,409.84                      | 4,348,137.88     | 54.78 | 4,211,734.14     | 53.06 |
| Vestuario, blancos, prendas de protección y artículos deportivos          | 7,433,439.01                      | 2,303,451.73     | 30.99 | 2,243,613.45     | 30.18 |
| Materiales y suministros para seguridad                                   | 0.00                              | 0.00             | 0.00  | 0.00             | 0.00  |
| Herramientas, refacciones y accesorios menores                            | 8,835,181.65                      | 2,012,256.68     | 22.78 | 1,911,572.20     | 21.64 |
| <b>Servicios generales</b>  | 808,511,445.04                    | 296,331,236.82   | 36.65 | 289,782,502.66   | 35.84 |
| Servicios básicos   | 70,313,522.64                     | 41,447,111.24    | 58.95 | 41,398,487.49    | 58.88 |
| Servicios de arrendamiento  | 44,734,490.67                     | 26,475,668.64    | 59.18 | 25,529,342.46    | 57.07 |
| Servicios profesionales, científicos, técnicos y otros servicios          | 180,209,147.56                    | 90,338,827.61    | 50.13 | 88,655,718.60    | 49.20 |
| Servicios financieros, bancarios y comerciales                            | 44,373,834.09                     | 5,527,468.58     | 12.46 | 5,474,829.23     | 12.34 |
| Servicios de instalación, reparación, mantenimiento y conservación        | 275,971,374.58                    | 64,574,182.56    | 23.40 | 63,241,061.91    | 22.92 |
| Servicios de comunicación social y publicidad                             | 3,883,849.25                      | 1,864,381.38     | 48.00 | 1,827,117.39     | 47.04 |
| Servicios de traslado y viáticos  | 155,338,488.21                    | 51,496,319.80    | 33.15 | 49,663,141.02    | 31.97 |
| Servicios oficiales   | 28,062,122.72                     | 12,015,416.56    | 42.82 | 11,406,346.31    | 40.65 |
| Otros servicios generales   | 5,624,615.32                      | 2,591,860.45     | 46.08 | 2,586,458.25     | 45.98 |



Universidad Veracruzana

**UNIVERSIDAD VERACRUZANA**  
**INDICADORES FINANCIEROS CLASIFICACIÓN POR OBJETO DE GASTO**  
**PORCENTAJE DE AVANCE AL PERIODO RESPECTO AL MONTO CALENDARIZADO AL PERIODO**  
**CON RESPECTO AL PRESUPUESTO DE EGRESOS MODIFICADO**

Del 01 de enero al 30 de septiembre de 2018

**CONSOLIDADO**

(EN PESOS)

| CONCEPTO  | PRESUPUESTO DE EGRESOS MODIFICADO | DEVENGADO     |       | PAGADO        |       |
|---|-----------------------------------|---------------|-------|---------------|-------|
|   |                                   | MONTO         | %     | MONTO         | %     |
| <b>Transferencias, asignaciones, subsidios y otras ayudas</b> | 38,425,515.74                     | 29,494,648.61 | 76.76 | 29,393,806.95 | 76.50 |
| Transferencias internas y asignaciones al sector público      | 0.00                              | 0.00          | 0.00  | 0.00          | 0.00  |
| Transferencias al resto del sector público                    | 0.00                              | 0.00          | 0.00  | 0.00          | 0.00  |
| Subsidios y subvenciones                                      | 0.00                              | 0.00          | 0.00  | 0.00          | 0.00  |
| Ayudas sociales   | 38,425,515.74                     | 29,494,648.61 | 76.76 | 29,393,806.95 | 76.50 |
| Pensiones y jubilaciones                                      | 0.00                              | 0.00          | 0.00  | 0.00          | 0.00  |
| Transferencias a fideicomisos, mandatos y otros análogos      | 0.00                              | 0.00          | 0.00  | 0.00          | 0.00  |
| Transferencias a la seguridad social                          | 0.00                              | 0.00          | 0.00  | 0.00          | 0.00  |
| Donativos   | 0.00                              | 0.00          | 0.00  | 0.00          | 0.00  |
| Transferencias al exterior                                    | 0.00                              | 0.00          | 0.00  | 0.00          | 0.00  |
| <b>Bienes muebles, inmuebles e intangibles</b>                | 291,630,006.66                    | 63,072,558.91 | 21.63 | 62,417,958.42 | 21.40 |
| Mobiliario y equipo de administración                         | 103,571,091.38                    | 35,196,286.21 | 33.98 | 35,011,171.65 | 33.80 |
| Mobiliario y equipo educacional y recreativo                  | 19,887,058.36                     | 5,031,426.85  | 25.30 | 4,712,266.15  | 23.70 |
| Equipo e instrumental medico y de laboratorio                 | 41,795,667.84                     | 10,943,103.30 | 26.18 | 10,879,449.66 | 26.03 |
| Vehículos y equipo de transporte                              | 7,526,269.31                      | 3,030,100.01  | 40.26 | 3,030,100.01  | 40.26 |
| Equipo de defensa y seguridad                                 | 0.00                              | 0.00          | 0.00  | 0.00          | 0.00  |
| Maquinaria, otros equipos y herramientas                      | 107,158,399.49                    | 4,429,580.63  | 4.13  | 4,344,806.03  | 4.05  |
| Activos biológicos  | 20,000.00                         | 19,900.00     | 99.50 | 19,900.00     | 99.50 |
| Bienes inmuebles  | 0.00                              | 0.00          | 0.00  | 0.00          | 0.00  |
| Activos intangibles   | 11,671,520.28                     | 4,422,161.91  | 37.89 | 4,420,264.92  | 37.87 |
| <b>Inversión pública</b>                                      | 220,758,947.81                    | 35,215,897.13 | 15.95 | 35,002,578.43 | 15.86 |
| Obra pública en bienes de dominio público                     | 0.00                              | 0.00          | 0.00  | 0.00          | 0.00  |
| Obra pública en bienes propios                                | 220,758,947.81                    | 35,215,897.13 | 15.95 | 35,002,578.43 | 15.86 |
| Proyectos productivos y acciones de fomento                   | 0.00                              | 0.00          | 0.00  | 0.00          | 0.00  |
| <b>Inversiones financieras y otras provisiones</b>            | 0.00                              | 0.00          | 0.00  | 0.00          | 0.00  |
| Inversiones para el fomento de actividades productivas        | 0.00                              | 0.00          | 0.00  | 0.00          | 0.00  |
| Acciones y participaciones de capital                         | 0.00                              | 0.00          | 0.00  | 0.00          | 0.00  |
| Compra de títulos y valores                                   | 0.00                              | 0.00          | 0.00  | 0.00          | 0.00  |
| Concesión de préstamos  | 0.00                              | 0.00          | 0.00  | 0.00          | 0.00  |
| Inversiones en fideicomisos, mandatos y otros análogos        | 0.00                              | 0.00          | 0.00  | 0.00          | 0.00  |
| Otras inversiones financieras                                 | 0.00                              | 0.00          | 0.00  | 0.00          | 0.00  |
| Provisiones para contingencias y otras erogaciones especiales | 0.00                              | 0.00          | 0.00  | 0.00          | 0.00  |
| <b>Participaciones y aportaciones</b>                         | 13,209,122.39                     | 0.00          | 0.00  | 0.00          | 0.00  |
| Participaciones   | 0.00                              | 0.00          | 0.00  | 0.00          | 0.00  |
| Aportaciones  | 0.00                              | 0.00          | 0.00  | 0.00          | 0.00  |
| Convenios   | 13,209,122.39                     | 0.00          | 0.00  | 0.00          | 0.00  |



Universidad Veracruzana

**UNIVERSIDAD VERACRUZANA**  
**INDICADORES FINANCIEROS CLASIFICACIÓN POR OBJETO DE GASTO**  
**PORCENTAJE DE AVANCE AL PERIODO RESPECTO AL MONTO CALENDARIZADO AL PERIODO**  
**CON RESPECTO AL PRESUPUESTO DE EGRESOS MODIFICADO**

Del 01 de enero al 30 de septiembre de 2018

**CONSOLIDADO**  
**(EN PESOS)**

| CONCEPTO   | PRESUPUESTO DE EGRESOS MODIFICADO | DEVENGADO               |              | PAGADO                  |              |
|--|-----------------------------------|-------------------------|--------------|-------------------------|--------------|
|  |                                   | MONTO                   | %            | MONTO                   | %            |
| <b>Deuda pública</b>                               | 0.00                              | 0.00                    | 0.00         | 0.00                    | 0.00         |
| Amortización de la deuda pública                   | 0.00                              | 0.00                    | 0.00         | 0.00                    | 0.00         |
| Intereses de la deuda pública                      | 0.00                              | 0.00                    | 0.00         | 0.00                    | 0.00         |
| Comisiones de la deuda pública                     | 0.00                              | 0.00                    | 0.00         | 0.00                    | 0.00         |
| Gastos de la deuda pública                         | 0.00                              | 0.00                    | 0.00         | 0.00                    | 0.00         |
| Costo por coberturas                               | 0.00                              | 0.00                    | 0.00         | 0.00                    | 0.00         |
| Apoyos financieros                                 | 0.00                              | 0.00                    | 0.00         | 0.00                    | 0.00         |
| Adeudos de ejercicios fiscales anteriores (adefas) | 0.00                              | 0.00                    | 0.00         | 0.00                    | 0.00         |
| <b>Total</b>                                       | <b>5,198,204,213.00</b>           | <b>3,811,698,010.26</b> | <b>73.33</b> | <b>3,778,211,436.97</b> | <b>72.68</b> |

C.P. MARTHA T. LECHUGA HERNÁNDEZ  
DIRECTORA DE PRESUPUESTOS

MTRO. SALVADOR F. TAPIA SPINOSO  
SECRETARIO DE ADMON. Y FINANZAS

C.P. EVANGELINA MURCIA VILLAGÓMEZ  
DIRECTORA GRAL. DE REC. FINANCIEROS





Universidad Veracruzana

**UNIVERSIDAD VERACRUZANA**  
**INDICADORES FINANCIEROS CLASIFICACIÓN POR OBJETO DE GASTO**  
**VARIACIÓN PORCENTUAL, NOMINAL Y REAL, CON RELACIÓN AL MONTO REGISTRADO EN EL MISMO PERIODO DEL AÑO ANTERIOR**  
**Del 01 de enero al 30 de septiembre de 2018**  
**CONSOLIDADO**  
**(EN PESOS)**

FWRKVOG

Fecha: 15/10/2018

Hora: 11:00 hrs

| CONCEPTO  | DEVENGADO               |                         |                       |                      |                | PAGADO                  |                         |                       |                      |                |
|---|-------------------------|-------------------------|-----------------------|----------------------|----------------|-------------------------|-------------------------|-----------------------|----------------------|----------------|
|   | PERIODO ANTERIOR        | PERIODO ACTUAL          | VARIACIÓN NOMINAL     | VARIACIÓN PORCENTUAL | VARIACIÓN REAL | PERIODO ANTERIOR        | PERIODO ACTUAL          | VARIACIÓN NOMINAL     | VARIACIÓN PORCENTUAL | VARIACIÓN REAL |
| Acciones y participaciones de capital                         | 0.00                    | 0.00                    | 0.00                  | 0.00                 | 0.00           | 0.00                    | 0.00                    | 0.00                  | 0.00                 | 0.00           |
| Compra de títulos y valores                                   | 0.00                    | 0.00                    | 0.00                  | 0.00                 | 0.00           | 0.00                    | 0.00                    | 0.00                  | 0.00                 | 0.00           |
| Concesión de préstamos  | 0.00                    | 0.00                    | 0.00                  | 0.00                 | 0.00           | 0.00                    | 0.00                    | 0.00                  | 0.00                 | 0.00           |
| Inversiones en fideicomisos, mandatos y otros análogos        | 0.00                    | 0.00                    | 0.00                  | 0.00                 | 0.00           | 0.00                    | 0.00                    | 0.00                  | 0.00                 | 0.00           |
| Otras inversiones financieras                                 | 0.00                    | 0.00                    | 0.00                  | 0.00                 | 0.00           | 0.00                    | 0.00                    | 0.00                  | 0.00                 | 0.00           |
| Provisiones para contingencias y otras erogaciones especiales | 0.00                    | 0.00                    | 0.00                  | 0.00                 | 0.00           | 0.00                    | 0.00                    | 0.00                  | 0.00                 | 0.00           |
| <b>Participaciones y aportaciones</b>                         | 0.00                    | 0.00                    | 0.00                  | 0.00                 | 0.00           | 0.00                    | 0.00                    | 0.00                  | 0.00                 | 0.00           |
| Participaciones   | 0.00                    | 0.00                    | 0.00                  | 0.00                 | 0.00           | 0.00                    | 0.00                    | 0.00                  | 0.00                 | 0.00           |
| Aportaciones  | 0.00                    | 0.00                    | 0.00                  | 0.00                 | 0.00           | 0.00                    | 0.00                    | 0.00                  | 0.00                 | 0.00           |
| Convenios   | 0.00                    | 0.00                    | 0.00                  | 0.00                 | 0.00           | 0.00                    | 0.00                    | 0.00                  | 0.00                 | 0.00           |
| <b>Deuda pública</b>  | 0.00                    | 0.00                    | 0.00                  | 0.00                 | 0.00           | 0.00                    | 0.00                    | 0.00                  | 0.00                 | 0.00           |
| Amortización de la deuda pública                              | 0.00                    | 0.00                    | 0.00                  | 0.00                 | 0.00           | 0.00                    | 0.00                    | 0.00                  | 0.00                 | 0.00           |
| Intereses de la deuda pública                                 | 0.00                    | 0.00                    | 0.00                  | 0.00                 | 0.00           | 0.00                    | 0.00                    | 0.00                  | 0.00                 | 0.00           |
| Comisiones de la deuda pública                                | 0.00                    | 0.00                    | 0.00                  | 0.00                 | 0.00           | 0.00                    | 0.00                    | 0.00                  | 0.00                 | 0.00           |
| Gastos de la deuda pública                                    | 0.00                    | 0.00                    | 0.00                  | 0.00                 | 0.00           | 0.00                    | 0.00                    | 0.00                  | 0.00                 | 0.00           |
| Costo por coberturas  | 0.00                    | 0.00                    | 0.00                  | 0.00                 | 0.00           | 0.00                    | 0.00                    | 0.00                  | 0.00                 | 0.00           |
| Apoyos financieros  | 0.00                    | 0.00                    | 0.00                  | 0.00                 | 0.00           | 0.00                    | 0.00                    | 0.00                  | 0.00                 | 0.00           |
| Adeudos de ejercicios fiscales anteriores (adefas)            | 0.00                    | 0.00                    | 0.00                  | 0.00                 | 0.00           | 0.00                    | 0.00                    | 0.00                  | 0.00                 | 0.00           |
| <b>Total</b>  | <b>3,669,447,084.28</b> | <b>3,811,698,010.26</b> | <b>142,250,925.98</b> | <b>3.88</b>          | <b>-0.89</b>   | <b>3,637,773,275.19</b> | <b>3,778,211,436.97</b> | <b>140,438,161.78</b> | <b>3.86</b>          | <b>-0.91</b>   |

C.P. MARTHA I. LECHUGA HERNÁNDEZ  
DIRECTORA DE PRESUPUESTOS

MTRO. SALVADOR F. TAPIA SPINOSO  
SECRETARIO DE ADMON. Y FINANZAS

C.P. EVANGELINA MURCIA VILLAGÓMEZ  
DIRECTORA GRAL. DE REC. FINANCIEROS