

**UNIVERSIDAD VERACRUZANA**  
**NOTAS A LOS ESTADOS FINANCIEROS**  
**AL MES DE MARZO 2019**  
**(PESOS)**

**NOTAS AL ESTADO DE SITUACIÓN FINANCIERA**

**Efectivo y sus equivalentes**

1.- CÉDULA DE INTEGRACIÓN DE SALDOS DE CUENTAS DE CHEQUES E INVERSIONES DE FONDOS PROPIOS POR \$940,674,895, DE FONDOS ESPECÍFICOS POR \$165,159,563 Y DE RECURSOS BAJO GESTIÓN DE INVESTIGADORES POR \$19,405,275 A MARZO 2019, POR UN TOTAL DE \$1,125,239,732; EN EL EJERCICIO 2018 EL MONTO TOTAL FUE DE \$902,187,911. (Anexo I)

**Derechos a recibir efectivo y equivalentes y bienes o servicios a recibir**

2.- CÉDULA DE INTEGRACIÓN DE DERECHOS (CUENTAS POR COBRAR) A RECIBIR EN EFECTIVO O EQUIVALENTES POR \$1,965,345,350 Y BIENES O SERVICIOS POR \$19,632,919 HACIENDO UN TOTAL DE \$1,984,978,268. (Anexo II).

3.- CÉDULA DE INTEGRACIÓN DE CUENTAS POR COBRAR POR INGRESOS DEVENGADOS A MARZO 2019 POR \$1,932,300,027. ANTE ESTA SITUACIÓN, LA UNIVERSIDAD HA REALIZADO GESTIONES PERMANENTES DE COBRO DESDE LOS EJERCICIOS DE 2014 A 2019, MEDIANTE OFICIOS DIRIGIDOS A LOS TITULARES EN TURNO DEL GOBIERNO DEL ESTADO, A SEFIPLAN y ANTE EL SAT; Y SIGUEN EN PROCESO LAS DOS DENUNCIAS INTERPUESTAS EL DÍA 2 DE FEBRERO DE 2016, LA PRIMERA ANTE LA AGENCIA DEL MINISTERIO PÚBLICO DE LA SUBPROCURADURÍA DE CONTROL REGIONAL, PROCEDIMIENTOS PENALES Y AMPARO DE LA PROCURADURÍA GENERAL DE LA REPÚBLICA, LA CUAL ASIGNÓ EL NÚMERO DE AVERIGUACIÓN PREVIA A.P./PGR/VER/XAL-IV/012/2016/P.P. Y ANTE LA COORDINACIÓN DE LA FISCALÍA ESPECIALIZADA EN DELITOS RELACIONADOS CON HECHOS DE CORRUPCIÓN Y COMETIDOS POR SERVIDORES PÚBLICOS DE LA FISCALÍA GENERAL DEL ESTADO DE VERACRUZ, RECURSO INTEGRADO EN LA CARPETA DE INVESTIGACIÓN C.I. FESP/014/2016/III-02, MISMA QUE FUE ATRAÍDA POR LA PROCURADURÍA GENERAL DE LA REPÚBLICA (PGR) Y ACUMULADA A LA TRAMITADA ANTE ELLOS; AMBAS INTEGRADAS ACTUALMENTE BAJO EL NÚMERO DE AVERIGUACIÓN PREVIA A.P./UEIDCSPCAJ – SP/M-I/079/2016. (Anexo III)

AL MES DE DICIEMBRE DE 2018, EL SAT EMITIÓ OFICIOS EN DONDE SE INFORMA QUE SE REALIZARON COMPENSACIONES VÍA PARTICIPACIONES FEDERALES A CARGO DEL ESTADO DE VERACRUZ, POR UN TOTAL DE \$331,814,558 QUE TENÍA PENDIENTE DE ENTERAR LA UNIVERSIDAD AL SAT POR CONCEPTO DE ISR RETENIDO DE SUELDOS Y SALARIOS (DE LOS CUALES, LA CANTIDAD DE \$205,886,083 CORRESPONDEN AL ADEUDO PRINCIPAL DE ISR POR LOS MESES DE JUNIO, AGOSTO, SEPTIEMBRE, OCTUBRE, NOVIEMBRE Y PARCIALMENTE DICIEMBRE DEL EJERCICIO 2015). ASÍ MISMO, LA ADMINISTRACIÓN ESTATAL 2016-2018 EFECTUÓ PAGOS DIRECTOS AL SAT A CUENTA DE LOS IMPUESTOS PENDIENTES DE ENTERAR POR UN TOTAL DE \$202,654,060 (DE LOS CUALES, LA CANTIDAD DE \$113,238,817 CORRESPONDEN AL ADEUDO PRINCIPAL DE ISR POR LOS MESES DE JUNIO, JULIO Y SEPTIEMBRE DE 2015), PROPORCIONANDO LAS LÍNEAS DE CAPTURA Y TRANSFERENCIA BANCARIA; POR LO ANTERIOR, EL SALDO DE CUENTAS POR COBRAR DEL EJERCICIO 2015, SE VIO DISMINUIDO AL MES DE DICIEMBRE ÚNICAMENTE POR UN TOTAL DE \$319,124,900, CORRESPONDIENTE A LA SUERTE PRINCIPAL.

DADA LA ANTIGÜEDAD DE LOS SALDOS, EL DESPACHO CONTABLE QUE REALIZA EL DICTAMEN DE ESTADOS FINANCIEROS DE LA UNIVERSIDAD, DE LA PAZ, COSTEMALLE – DFK S.C., RECOMENDÓ REGISTRAR UNA ESTIMACIÓN DE CUENTAS POR COBRAR INCOBRABLES, DE LOS SUBSIDIOS FEDERALES Y ESTATALES DEVENGADOS, YA QUE REPRESENTAN EL MAYOR PORCENTAJE DEL SALDO DE LAS CUENTAS POR COBRAR. POR LO ANTERIOR, LA UNIVERSIDAD, AL CIERRE DEL EJERCICIO 2018, REALIZÓ EL REGISTRO DE LA ESTIMACIÓN DE CUENTAS POR COBRAR INCOBRABLES POR UN IMPORTE DE \$160,821,537, MONTO QUE CORRESPONDE A LOS PROGRAMAS CON PRINCIPIO DE ANUALIDAD QUE NO SE EJERCIERON DURANTE EL PERÍODO CORRESPONDIENTE Y QUE DE RECIBIRLOS DEBERÁN SER REINTEGRADOS A LA TESOFE.

**UNIVERSIDAD VERACRUZANA**  
**NOTAS A LOS ESTADOS FINANCIEROS**  
**AL MES DE MARZO 2019**  
**(PESOS)**

**Activo no circulante (Anexo IV)**

4.- EL IMPORTE TOTAL DE ACTIVO NO CIRCULANTE AL CIERRE DEL MES DE MARZO DE 2019 ASCIENDE A \$9,252,942,470; EL CUAL ESTÁ CONFORMADO POR BIENES INMUEBLES POR UN IMPORTE DE \$11,787,569,253; BIENES MUEBLES POR \$1,844,507,100, BIENES INTANGIBLES POR \$55,725,350 Y BIENES EN COMODATO POR \$31,765,893; ADEMÁS, SE PRESENTAN LOS IMPORTES CORRESPONDIENTES A DEPRECIACIÓN, DETERIORO Y AMORTIZACIÓN ACUMULADOS POR \$1,460,627,247.

CABE MENCIONAR QUE SE REALIZÓ EL REGISTRO POR LA ESTIMACIÓN POR PÉRDIDA DE LOS ACTIVOS NO CIRCULANTES POR UN IMPORTE DE \$3,005,997,88, MISMO QUE SE EXPLICA:

• CON RESPECTO A LOS BIENES INMUEBLES: LA UNIVERSIDAD EN 2018, REALIZÓ EL REVALÚO DE 80 DEL TOTAL DE 97 INMUEBLES DE SU PROPIEDAD (INCLUYE EDIFICIOS DE LOS CUALES NO SE CUENTA CON LA PROPIEDAD DEL TERRENO), QUE REPRESENTAN EL 92% DEL VALOR DE LOS MISMOS; EL AVALÚO DE LOS 17 INMUEBLES RESTANTES, SE REALIZARÁ EN EL EJERCICIO 2019 PREVIA CONCILIACIÓN CON LA DIRECCIÓN DE PROYECTOS, CONSTRUCCIONES Y MANTENIMIENTO (DPCYM) Y EL ABOGADO GENERAL; LOS INCREMENTOS Y DECREMENTOS DERIVADOS DE LOS AVALÚOS, FUERON REALIZADOS Y REGISTRADOS EN LA CONTABILIDAD DE MANERA PORMENORIZADA POR UN IMPORTE DE \$2,928,069,851. SIN EMBARGO, DICHO REGISTRO ESTARÁ SUJETO A LA RESPUESTA QUE EMITA EL CONAC SOBRE LA CONSULTA QUE EFECTUARÁ LA UNIVERSIDAD RESPECTO A LA PROCEDENCIA DE REALIZAR LOS REVALÚOS CON LA METODOLOGÍA EMPLEADA, LA CUAL SE REALIZARÁ EN ATENCIÓN A LA SUGERENCIA DESPACHO CONTABLE QUE DICTAMINA LOS ESTADOS FINANCIEROS DE LA UNIVERSIDAD, DE LA PAZ, COSTEMALLE – DFK S.C. POR LO QUE AL CIERRE DE 2018, TAL IMPORTE FUE REFLEJADO EN EL ACTIVO NO CIRCULANTE COMO ESTIMACIÓN POR PÉRDIDA O DETERIORO DE BIENES INMUEBLES.

AL MES DE MARZO DE 2019, LA DIRECCIÓN DE CONTROL DE BIENES MUEBLES E INMUEBLES, REALIZÓ EL REGISTRO DEL REVALÚO DE 2 INMUEBLES DE LOS 17 POR REALIZAR DURANTE EL EJERCICIO, POR UN IMPORTE DE \$409,825. TAL IMPORTE SUFRIRÁ LA MISMA SUERTE QUE LOS REVALÚOS REALIZADOS DURANTE 2018, REGISTRÁNDOSE COMO UNA ESTIMACIÓN POR PÉRDIDA O DETERIORO DE BIENES INMUEBLES EN TANTO SEA EMITIDA LA RESPUESTA POR PARTE DEL CONAC A LA CONSULTA EN MENCIÓN.

• CON RESPECTO A LOS BIENES MUEBLES: REPRESENTA EL MONTO MÍNIMO ESTIMADO DE LOS BIENES NO LOCALIZADOS Y EXTRAVIADOS, CON BAJA PROBABILIDAD DE RECUPERACIÓN POR UN IMPORTE DE \$77,928,030

5.- LA INSTITUCIÓN NO RECONOCIÓ EL EFECTO DE LA INFLACIÓN A PARTIR DEL EJERCICIO 2012, DEBIDO A QUE LAS REGLAS ESPECÍFICAS DE REGISTRO Y VALORACIÓN DEL PATRIMONIO EMITIDAS POR EL CONAC EN 2011 NO LO CONSIDERAN OPORTUNO, SIN EMBARGO, AL 31 DE DICIEMBRE DE 2012, SE REGISTRARON A VALOR DE AVALÚO LOS TERRENOS Y EDIFICIOS, Y A VALOR DE MERCADO LOS ACTIVOS BIOLÓGICOS, INICIANDO SU DEPRECIACIÓN Y DETERIORO A PARTIR DEL EJERCICIO 2013.

6.- LA UNIVERSIDAD APLICA LOS PARÁMETROS DE ESTIMACIÓN DE VIDA ÚTIL ESTABLECIDOS POR EL CONAC A PARTIR DEL EJERCICIO 2013. Y A PARTIR DE 2014, SE RECONOCE LA AMORTIZACIÓN DE LOS BIENES INTANGIBLES, DE CONFORMIDAD CON LO ESTABLECIDO EN LOS ARTÍCULOS 32 Y 33 DE LA LEY DEL IMPUESTO SOBRE LA RENTA.

7.- DE ACUERDO A LO ESTABLECIDO EN LA LEY GENERAL DE CONTABILIDAD GUBERNAMENTAL, LA UNIVERSIDAD RECONOCIÓ EN SUS ESTADOS FINANCIEROS A PARTIR DEL 31 DE DICIEMBRE 2012, EL VALOR DE LOS BIENES MUEBLES E INMUEBLES EN COMODATO.

8.- EXISTEN 112 OBRAS PICTÓRICAS PROPIEDAD DE LA U.V. EN COMODATO AL INSTITUTO VERACRUZANO DE LA CULTURA, LAS CUALES FUERON VALUADAS POR PERITO AUTORIZADO.

**UNIVERSIDAD VERACRUZANA**  
**NOTAS A LOS ESTADOS FINANCIEROS**  
**AL MES DE MARZO 2019**  
**(PESOS)**

**Pasivo**

9.- EL PASIVO CONSOLIDADO A MARZO 2019 ES DE \$2,127,955,722. ESTE PASIVO INCLUYE: A) EL IMPUESTO SOBRE LA RENTA RETENIDO POR SUELDOS Y SALARIOS, CORRESPONDIENTE AL PERIODO DE AGOSTO 2014 A MAYO 2015, DICIEMBRE 2015 Y ENERO A NOVIEMBRE 2016, POR UN IMPORTE DE \$1,125,720,665; Y B) RECARGOS Y ACTUALIZACIONES DERIVADOS DE LA FALTA DE ENTERO POR UN IMPORTE DE \$829,670,490. LOS ADEUDOS ANTES DESCRITOS TIENEN SU ORIGEN EN LA FALTA DE RADICACIÓN DE LOS SUBSIDIOS ESTATALES AUTORIZADOS A LA UNIVERSIDAD POR PARTE DEL GOBIERNO DEL ESTADO DE VERACRUZ DE IGNACIO DE LA LLAVE (2008-2016).

LA FALTA DE MINISTRACIÓN DE LOS RECURSOS PÚBLICOS, POR PARTE DEL GOBIERNO DEL ESTADO, OCASIONÓ TAMBIÉN LA FALTA DE CUMPLIMIENTO DE OBJETIVOS Y METAS DE PROGRAMAS INSTITUCIONALES, PRINCIPALMENTE.

EL DÍA 28 DE OCTUBRE DE 2016, EL GOBERNADOR INTERINO DEL ESTADO DE VERACRUZ DE IGNACIO DE LA LLAVE, EL SECRETARIO DE FINANZAS Y PLANEACIÓN DEL ESTADO DE VERACRUZ Y LA RECTORA DE LA UNIVERSIDAD VERACRUZANA, FIRMARON UN CONVENIO ANTE NOTARIO PÚBLICO MISMO QUE CONSTA EN EL LIBRO TRICENTÉSIMO VIGÉSIMO SEGUNDO, ESCRITURA PÚBLICA NÚMERO DIECIOCHO MIL NOVECIENTOS CUARENTA Y TRES, EN EL CUAL EL GOBIERNO DEL ESTADO DE VERACRUZ DE IGNACIO DE LA LLAVE SE CONSTITUYE COMO RESPONSABLE SOLIDARIO Y ASUME LAS OBLIGACIONES DE PAGO QUE LA UNIVERSIDAD VERACRUZANA TIENE CON EL SERVICIO DE ADMINISTRACIÓN TRIBUTARIA POR CONCEPTO DEL ENTERO DEL IMPUESTO SOBRE LA RENTA RETENIDO POR SUELDOS Y SALARIOS MENSUAL, POR LOS PERIODOS COMPRENDIDOS DE AGOSTO A DICIEMBRE 2014; ENERO A DICIEMBRE 2015 Y ENERO A NOVIEMBRE DE 2016, ASÍ COMO PAGAR CON CARGO A RECURSOS DEL GOBIERNO, LAS ACTUALIZACIONES Y ACCESORIOS QUE SE GENEREN Y EL ESTÍMULO FISCAL CANCELADO, DE LOS ANTES MENCIONADOS, LOS IMPUESTOS CORRESPONDIENTES DE JUNIO 2015 A NOVIEMBRE 2015 Y PARCIALMENTE DICIEMBRE 2015, YA FUERON PAGADOS POR LA SEFIPLAN AL SAT. (Anexo V)

10.- EL ADEUDO AL INSTITUTO DE PENSIONES DEL ESTADO A MARZO 2019 ES DE \$32,888,353, MISMO QUE FUE CUBIERTO EN EL MES DE ABRIL.

11.- EL IMPUESTO SOBRE LA RENTA RETENIDO Y OTROS PASIVOS GENERADOS POR IMPUESTOS FEDERALES A MARZO 2019 ES DE \$2,043,482,138, LOS CORRESPONDIENTES AL MES DE MARZO DE 2019, POR LA CANTIDAD DE \$86,123,816, SE PAGARON EN EL MES DE ABRIL DE 2019.

**NOTAS AL INFORME DE PASIVOS CONTINGENTES**

12.- EL PASIVO CONTINGENTE RELACIONADO CON LOS BENEFICIOS, SEGURO DE VIDA Y PRIMA DE ANTIGÜEDAD, SE CALCULÓ AL 31 DE DICIEMBRE DE 2018 POR ACTUARIO INDEPENDIENTE CONFORME A LA NORMA DE INFORMACIÓN FINANCIERA (NIF) D-3 "BENEFICIOS A LOS EMPLEADOS" ASCIENDE A \$3,317,340,581; EL IMPORTE CORRESPONDIENTE A DICIEMBRE DE 2017 SE CALCULÓ MEDIANTE ACTUALIZACIÓN CON EL ÍNDICE NACIONAL DE PRECIOS AL CONSUMIDOR DEL PERIODO COMPRENDIDO ENTRE LOS AÑOS 2016 Y 2017, DEL IMPORTE CALCULADO POR ACTUARIO INDEPENDIENTE AL 31 DE DICIEMBRE DE 2016 (\$2,439,787,494), ASCIENDE EN 2017 A \$2,604,961,107.

13.- EL PASIVO CONTINGENTE POR JUICIOS EN TRÁMITE ANTE LA JUNTA LOCAL DE CONCILIACIÓN Y ARBITRAJE DEL ESTADO DE VERACRUZ AL CIERRE DEL MES DE MARZO DE 2019, IMPORTA \$99,918,428 (AL CIERRE DE DICIEMBRE 2018 IMPORTABA \$99,693,829)

**NOTAS AL ESTADO DE ACTIVIDADES**

14.-LOS INGRESOS CONTABLES ASCIENDEN A \$1,789,269,813 Y SE INTEGRAN EN UN 90.58% DE LA RECAUDACIÓN Y DEVENGO DE SUBSIDIOS POR \$1,620,754,640; EL 8.91% EN INGRESOS DERIVADOS DE LA PRESTACIÓN DE SERVICIOS POR \$159,400,300; Y EL 0.51% DE OTRO TIPO DE INGRESOS POR \$9,114,873. (Anexo VI y VII)

**UNIVERSIDAD VERACRUZANA**  
**NOTAS A LOS ESTADOS FINANCIEROS**  
**AL MES DE MARZO 2019**  
**(PESOS)**

15.- LOS GASTOS CONTABLES POR \$1,531,923,333 Y SE INTEGRAN EN UN 79.05% POR EL PAGO DE SERVICIOS PERSONALES POR \$1,211,047,231; EL 17.45% POR SERVICIOS GENERALES POR \$267,380,793; EL 1.60% POR DEPRECIACIÓN, DETERIORO Y AMORTIZACIÓN POR \$24,535,335 Y OTROS GASTOS QUE SIGNIFICAN EL 1.89% CON UN IMPORTE DE \$28,959,974. (Anexo VI)

16.- DURANTE EL EJERCICIO 2019 SE HAN REALIZADO APORTACIONES PATRONALES AL F. A. R. POR \$8,244,682. EL GASTO ACUMULADO DESDE 1992 AL MES DE MARZO 2019 POR ESTA APORTACIÓN ES DE \$410,523,027.

17.- EN LA CONCILIACIÓN ENTRE LOS INGRESOS PRESUPUESTARIOS Y CONTABLES SE PUEDE OBSERVAR QUE NO EXISTEN DISCREPANCIAS. (Anexo VIII)

18.- EN LA CONCILIACIÓN ENTRE LOS EGRESOS PRESUPUESTARIOS Y LOS GASTOS CONTABLES, DESTACAN PRINCIPALMENTE EL GASTO DE INVERSIÓN PRESUPUESTAL Y LAS ESTIMACIONES, DEPRECIACIONES, DETERIOROS, OBSOLESCENCIA Y AMORTIZACIONES CONTABLES, ASÍ COMO LOS RECARGOS Y ACTUALIZACIONES DEL PERÍODO (Anexo IX y XI)

**NOTAS AL ESTADO DE VARIACIONES EN LA HACIENDA PÚBLICA/PATRIMONIO**

19.- EL PATRIMONIO DE LA UNIVERSIDAD AL 31 DE MARZO 2019 ES DE \$10,074,383,211, EL CUAL INCREMENTÓ CON RELACIÓN AL CIERRE DE 2018 QUE FUE DE \$9,819,404,390 PRINCIPALMENTE POR LAS VARIACIONES EN EL RESULTADO DEL EJERCICIO. YA QUE EL RESULTADO PRESENTADO EN DICIEMBRE 2018 FUE DE \$28,901,404 Y EN MARZO ES DE \$257,346,480.

**NOTAS AL ESTADO DE FLUJO DE EFECTIVO**

20.- EL FLUJO DE EFECTIVO AL 31 DE MARZO 2019 OBTENIDO ES DE \$253,021,441, EL CUAL SE INCREMENTÓ CON RESPECTO AL 31 DE MARZO 2018, MISMO QUE FUE DE \$116,267,447. (ANEXO X). EN EL ANEXO XI SE PRESENTA UNA CONCILIACIÓN ENTRE EL ESTADO DE ACTIVIDADES CON EL DE FLUJO DE EFECTIVO Y EL ESTADO ANALÍTICO DEL PRESUPUESTO DE EGRESOS.

**NOTAS DE MEMORIA**

21.- AL MES DE MARZO 2019 SE PRESENTAN CONCEPTOS QUE SE CONTROLAN EN CUENTAS DE ORDEN, Y SE INTEGRAN COMO SIGUE:

Descripción	Importe	Descripción	No. de Bienes
Fondo fijo de años anteriores	177,610	Bienes arqueológicos bajo custodia del Museo de Antropología de Xalapa (MAX)	9,426
Viáticos por comprobar	94,799		
Inmuebles en comodato	75,907,177	Bienes Históricos y Colecciones Especiales bajo custodia de la Unidad de Servicios Bibliotecarios y de Información (USBI) de Xalapa	3,242
	\$ 76,179,586		

**UNIVERSIDAD VERACRUZANA**  
**NOTAS A LOS ESTADOS FINANCIEROS**  
**AL MES DE MARZO 2019**  
**(PESOS)**

**NOTAS DE GESTIÓN ADMINISTRATIVA**

22.- INTRODUCCIÓN: LA ELABORACIÓN DE LOS ESTADOS FINANCIEROS DE LA UNIVERSIDAD VERACRUZANA ES CON EL PROPÓSITO DE PROVEER DE INFORMACIÓN FINANCIERA A LOS PRINCIPALES USUARIOS DE LA MISMA, AL H. CONGRESO DEL ESTADO DE VERACRUZ Y A LOS CIUDADANOS.

23.- PANORAMA ECONÓMICO Y FINANCIERO: EN ESTE APARTADO SE INFORMARÁ SOBRE LAS PRINCIPALES CONDICIONES ECONÓMICO-FINANCIERAS BAJO LAS CUALES EL ENTE PÚBLICO ESTUVO OPERANDO; Y LAS CUALES INFLUYERON EN LA TOMA DE DECISIONES DE LA ADMINISTRACIÓN.

EL GOBIERNO DEL ESTADO DE VERACRUZ DE LOS PERÍODOS 2008-2016 INCUMPLIÓ EN LOS PAGOS DEL SUBSIDIO ESTATAL ORDINARIO, EXTRAORDINARIO Y FEDERAL DE VARIOS AÑOS, LO QUE OCASIONÓ A ESTA UNIVERSIDAD LA FALTA DE LIQUIDEZ Y DIVERSOS INCUMPLIMIENTOS EN EL PAGO DEL IMPUESTO SOBRE LA RENTA AL SERVICIO DE ADMINISTRACIÓN TRIBUTARIA.

LA UNIVERSIDAD MENSUALMENTE INFORMÓ EL IMPORTE DEL IMPUESTO SOBRE LA RENTA RETENIDO POR SUELDOS Y SALARIOS Y SOLICITO A LOS TITULARES DE LA SECRETARÍA DE FINANZAS Y PLANEACIÓN DEL ESTADO (SEFIPLAN), QUE SE REALIZARA EL PAGO DEL MISMO, COMO SE VENÍA HACIENDO HASTA EL MES DE JULIO DE 2014.

24.- AUTORIZACIÓN E HISTORIA: LA UNIVERSIDAD VERACRUZANA FUE CONSTITUIDA EL 9 DE SEPTIEMBRE DE 1944 MEDIANTE DECRETO DEL PODER EJECUTIVO ESTATAL. ACTUALMENTE ES UNA INSTITUCIÓN PÚBLICA DE EDUCACIÓN SUPERIOR, AUTÓNOMA, DE INTERÉS SOCIAL Y CON PERSONALIDAD JURÍDICA Y PATRIMONIO PROPIO, REGIDA POR UNA LEY ORGÁNICA PROPIA. EL 28 DE NOVIEMBRE DE 1996 A TRAVÉS DEL DECRETO EMITIDO POR LA H. LEGISLATURA DEL ESTADO LIBRE Y SOBERANO DE VERACRUZ, OBTUVO SU AUTONOMÍA DE GOBIERNO Y EN NOVIEMBRE DE 2017, SU AUTONOMÍA PRESUPUESTARIA.

25.-ORGANIZACIÓN Y OBJETO SOCIAL: DE CONFORMIDAD CON LOS ARTÍCULOS 2 Y 3 DE LA LEY ORGÁNICA EN VIGOR, LA UNIVERSIDAD VERACRUZANA TIENE COMO FINES LOS DE CONSERVAR, CREAR Y TRANSMITIR LA CULTURA EN BENEFICIO DE LA SOCIEDAD Y CON EL MÁS ALTO NIVEL DE CALIDAD ACADÉMICA Y SUS FUNCIONES SON LA DOCENCIA, LA INVESTIGACIÓN, LA DIFUSIÓN DE LA CULTURA Y EXTENSIÓN DE LOS SERVICIOS, DEBIENDO ESTAR VINCULADA PERMANENTEMENTE CON LA SOCIEDAD, PARA INCIDIR EN LA SOLUCIÓN DE SUS PROBLEMAS Y PROPORCIONARLE LOS BENEFICIOS DE LA CULTURA.

LA UNIVERSIDAD ES UNA INSTITUCIÓN PÚBLICA DE EDUCACIÓN SUPERIOR, CON DOMICILIO EN LA CIUDAD DE XALAPA, CAPITAL DEL ESTADO DE VERACRUZ DE IGNACIO DE LA LLAVE-MÉXICO, REGIDA POR LAS DISPOSICIONES DE SU LEY ORGÁNICA, EL ESTATUTO GENERAL, LOS DEMÁS ESTATUTOS Y REGLAMENTOS APROBADOS POR EL CONSEJO UNIVERSITARIO GENERAL.

PARA SU OPERACIÓN CUENTA CON UNA RECTORÍA UBICADA EN XALAPA, VERACRUZ Y CUATRO VICE-RECTORÍAS REGIONALES UBICADAS DENTRO DEL ESTADO DE VERACRUZ: VERACRUZ-BOCA DEL RÍO, ORIZABA-CÓRDOBA, COATZACOALCOS-MINATITLÁN Y POZA RICA-TUXPAN.

LA UNIVERSIDAD ES UNA PERSONA MORAL CON FINES NO LUCRATIVOS DE CONFORMIDAD CON LA LEY DEL IMPUESTO SOBRE LA RENTA (LISR), POR LO QUE NO ES CONTRIBUYENTE DEL IMPUESTO SOBRE LA RENTA; SIN EMBARGO ESTÁ OBLIGADA A RETENER Y ENTERAR ESTE IMPUESTO MENSUALMENTE POR CONCEPTO DE SUELDOS Y SALARIOS; ASÍ COMO POR PAGOS REALIZADOS A PERSONAS FÍSICAS POR SERVICIOS PROFESIONALES Y ARRENDAMIENTO Y POR PAGOS A RESIDENTES EN EL EXTRANJERO SIN ESTABLECIMIENTO PERMANENTE EN MÉXICO. LA UNIVERSIDAD REALIZA ACTOS Y ACTIVIDADES GRAVADOS POR LA LEY DEL IMPUESTO AL VALOR AGREGADO (LIVA), POR LO QUE PRESENTA MENSUALMENTE LA DECLARACIÓN DE ESTE IMPUESTO, ASÍ COMO LA DECLARACIÓN INFORMATIVA DE OPERACIONES CON TERCEROS.

TODA VEZ QUE EXISTEN RECURSOS PENDIENTES DE RADICAR POR PARTE DEL GOBIERNO DEL ESTADO DE VERACRUZ DE IGNACIO DE LA LLAVE, LA UNIVERSIDAD HA POSPUESTO LA APLICACIÓN DE LOS MISMOS, Y EN EL CASO DE CONVENIOS CON FECHA DE TÉRMINO TENDRÁ QUE REINTEGRAR LOS RECURSOS CUANDO LE SEAN MINISTRADOS.

**UNIVERSIDAD VERACRUZANA**  
**NOTAS A LOS ESTADOS FINANCIEROS**  
**AL MES DE MARZO 2019**  
**(PESOS)**

26.- BASES DE PREPARACIÓN DE LOS ESTADOS FINANCIEROS: A PARTIR DE 2012, LAS DISPOSICIONES CONTENIDAS EN LA LEY GENERAL DE CONTABILIDAD GUBERNAMENTAL SON OBLIGATORIAS PARA LA UNIVERSIDAD EN SU CARÁCTER DE ORGANISMO AUTÓNOMO ESTATAL, SIN PROPÓSITOS DE LUCRO, CUYA OPERACIÓN ES FINANCIADA PRINCIPALMENTE POR SUBSIDIOS FEDERALES Y ESTATALES. POR LO QUE LA INSTITUCIÓN ADOPTÓ MEDIDAS ENCAMINADAS A DAR CUMPLIMIENTO A LAS DISPOSICIONES MENCIONADAS, MODIFICANDO SUS POLÍTICAS Y PRÁCTICAS DE REGISTRO DE INFORMACIÓN FINANCIERA A PARTIR DEL EJERCICIO 2011, Y ASÍ ESTAR EN CONDICIONES DE APLICAR PLENAMENTE A PARTIR DE 2012 LAS NORMAS CONTABLES EMITIDAS POR EL CONSEJO NACIONAL DE ARMONIZACIÓN CONTABLE (CONAC).

EL SISTEMA DE CONTABILIDAD DE LA UNIVERSIDAD SE SUSTENTA EN LOS POSTULADOS BÁSICOS DE CONTABILIDAD GUBERNAMENTAL, EMITIDOS POR EL CONAC, LOS CUALES SON: SUSTANCIA ECONÓMICA; ENTES PÚBLICOS; EXISTENCIA PERMANENTE; REVELACIÓN SUFICIENTE; IMPORTANCIA RELATIVA; REGISTRO E INTEGRACIÓN PRESUPUESTARIA; CONSOLIDACIÓN DE LA INFORMACIÓN FINANCIERA; DEVENGO CONTABLE; VALUACIÓN; DUALIDAD ECONÓMICA Y CONSISTENCIA.

EN FORMA SUPLETORIA, PARA LOS REGISTROS DEL ACTIVO NO CIRCULANTE, LA UNIVERSIDAD, DE ACUERDO CON SUS NECESIDADES DE CONTROL E INFORMACIÓN FINANCIERA, ADOPTA LAS NORMAS DE INFORMACIÓN FINANCIERA (NIF'S) EMITIDAS POR EL CONSEJO MEXICANO DE NORMAS DE INFORMACIÓN FINANCIERA, A.C. (CINIF).

27.- POSICIÓN EN MONEDA EXTRANJERA Y PROTECCIÓN POR RIESGO CAMBIARIO: LAS OPERACIONES CELEBRADAS EN MONEDA EXTRANJERA SE REGISTRAN AL TIPO DE CAMBIO VIGENTE A LA FECHA DE LA TRANSACCIÓN; LOS SALDOS DE DERECHOS Y OBLIGACIONES A LA FECHA DE CIERRE QUEDAN VALUADOS AL TIPO DE CAMBIO DE ESA FECHA; LAS FLUCTUACIONES CAMBIARIAS SE CONSIDERAN EN LOS RESULTADOS HASTA QUE SE LIQUIDAN LAS OBLIGACIONES O SE COBRAN LOS DERECHOS CORRESPONDIENTES.

28.- PARTES RELACIONADAS: NO EXISTEN PARTES RELACIONADAS QUE PUDIERAN EJERCER INFLUENCIA SIGNIFICATIVA SOBRE LA TOMA DE DECISIONES FINANCIERAS Y OPERATIVAS.

29.- POLÍTICAS DE CONTABILIDAD SIGNIFICATIVAS: LAS PRINCIPALES POLÍTICAS Y PRÁCTICAS DE INFORMACIÓN FINANCIERA UTILIZADAS POR LA UNIVERSIDAD EN LA PREPARACIÓN DE SUS ESTADOS FINANCIEROS SON LAS SIGUIENTES:

- LOS INGRESOS POR SUBSIDIOS SON REGISTRADOS CONTABLEMENTE SOBRE LA BASE DE IMPORTES DEVENGADOS, DE 2010 HASTA 2017. A PARTIR DE 2018, LOS INGRESOS POR SUBSIDIOS SON REGISTRADOS CONTABLEMENTE SOBRE LA BASE DE IMPORTES DEVENGADOS/RECAUDADOS.
- LOS GASTOS SON REGISTRADOS CONTABLEMENTE SOBRE LA BASE DE IMPORTES DEVENGADOS.
- EL REGISTRO DE LAS OPERACIONES SE REALIZA AL VALOR QUE TIENEN AL MOMENTO DE SU REALIZACIÓN, INDEPENDIEMENTE DE LA DE SU PAGO, CLASIFICÁNDOSE POR FONDOS, DE ACUERDO A SU FUENTE DE FINANCIAMIENTO, LO CUAL TIENE COMO PROPÓSITO IDENTIFICAR EL ORIGEN Y DESTINO DE LOS RECURSOS, ASÍ COMO, LAS RESTRICCIONES PARA SU USO, ESTABLECIDAS POR LOS OTORGANTES DE LOS RECURSOS.
- A PARTIR DE 2013, LA UNIVERSIDAD RECONOCE LA DEPRECIACIÓN DE SUS BIENES CON BASE A LOS PARÁMETROS DE ESTIMACIÓN DE VIDA ÚTIL ESTABLECIDOS POR EL CONAC; AL CIERRE DEL EJERCICIO 2012, SE CONSIDERÓ LA DEPRECIACIÓN ACELERADA AL 100% DE LOS BIENES MUEBLES ADQUIRIDOS HASTA ESA FECHA, DEBIDO A QUE EN EJERCICIOS ANTERIORES SE APLICÓ LA POLÍTICA CONTABLE DE REALIZAR SIMULTÁNEAMENTE EL REGISTRO DE UNA EROGACIÓN EN EL ESTADO DE ACTIVIDADES Y LA SALIDA DE EFECTIVO, ASÍ COMO UN INCREMENTO EN EL RUBRO DEL ACTIVO NO CIRCULANTE Y EN EL PATRIMONIO UNIVERSITARIO EN LA CUENTA ACTUALIZACIÓN DE HACIENDA PÚBLICA/PATRIMONIO, POR LO QUE LOS ACTIVOS FUERON RECONOCIDOS COMO GASTO EN LOS ESTADOS FINANCIEROS DE LOS EJERCICIOS EN LOS QUE FUERON ADQUIRIDOS.
- A PARTIR DE 2014, SE RECONOCE LA AMORTIZACIÓN DE LOS BIENES INTANGIBLES, APLICANDO LOS PORCENTAJES MÁXIMOS AUTORIZADOS, DE CONFORMIDAD CON LO ESTABLECIDO EN LOS ARTÍCULOS 32 Y 33 DE LA LEY DEL IMPUESTO SOBRE LA RENTA.

**UNIVERSIDAD VERACRUZANA**  
**NOTAS A LOS ESTADOS FINANCIEROS**  
**AL MES DE MARZO 2019**  
**(PESOS)**

• LOS VALORES QUE REFLEJAN LOS BIENES INMUEBLES PROVENÍAN DEL AVALÚO REALIZADO POR LA DIRECCIÓN DE PROYECTOS, CONSTRUCCIONES Y MANTENIMIENTO DE LA UNIVERSIDAD, AL 31 DE DICIEMBRE DE 2012, COMO EL MEJOR VALOR ESTIMADO DE LOS MISMOS Y A PARTIR DE 2013 SE LLEVÓ A CABO SU DEPRECIACIÓN; IMPORTE QUE SE OBSERVÓ INCREMENTADO CON LOS VALORES DE LAS OBRAS TERMINADAS. A PARTIR DEL EJERCICIO 2018, EL VALOR DE LOS BIENES INMUEBLES SE CORRESPONDE POR EL DETERMINADO POR VALUADOR INDEPENDIENTE, POR LO QUE SE REALIZÓ EL REGISTRO CONTABLE GENERADO POR EL REVALÚO, INICIANDO SU DEPRECIACIÓN NUEVAMENTE A PARTIR DEL EJERCICIO 2019.

• LOS ACTIVOS BIOLÓGICOS REFLEJAN SU VALOR DE MERCADO Y A PARTIR DE 2013 SON SUJETOS AL PROCESO DE DETERIORO.

• POR SU IMPORTANCIA, LAS OBLIGACIONES LABORALES AL RETIRO A FAVOR DE LOS TRABAJADORES SE REGISTRAN CONTABLEMENTE EN CUENTAS DE ORDEN Y SE PRESENTAN EN NOTAS A LOS ESTADOS FINANCIEROS COMO PASIVOS CONTINGENTES; LOS PAGOS QUE SE LLEGUEN A REALIZAR SE CARGAN A LOS RESULTADOS DEL AÑO EN QUE OCURREN.

• LAS PENSIONES Y JUBILACIONES CORRESPONDIENTES A QUIENES FUERON TRABAJADORES DE LA UNIVERSIDAD ESTÁN A CARGO DEL INSTITUTO DE PENSIONES DEL ESTADO DE VERACRUZ DE IGNACIO DE LA LLAVE Y LA UNIVERSIDAD NO REALIZA PAGOS POR CONCEPTO DE PENSIONES Y JUBILACIONES, ÚNICAMENTE CUBRE APORTACIONES PATRONALES, DE CONFORMIDAD CON LAS DISPOSICIONES DE LA LEY DE PENSIONES DEL ESTADO DE VERACRUZ DE IGNACIO DE LA LLAVE.

• NO SE PRESENTA EN EL ESTADO DE SITUACIÓN FINANCIERA LA CUENTA DE ALMACÉN, DEBIDO A QUE LOS INSUMOS ADMINISTRATIVOS Y ACADÉMICOS SON UTILIZADOS POR LAS DISTINTAS ENTIDADES ACADÉMICAS Y DEPENDENCIAS UNIVERSITARIAS, REGISTRÁNDOSE DIRECTAMENTE COMO GASTO.


• LAS REPARACIONES Y GASTOS DE MANTENIMIENTO SE CARGAN A LOS RESULTADOS DEL AÑO EN QUE SE REALIZAN Y CORRESPONDE AL GASTO POR SERVICIOS PARA LA INSTALACIÓN, REPARACIÓN, MANTENIMIENTO Y CONSERVACIÓN DE TODA CLASE DE BIENES MUEBLES E INMUEBLES, INCLUYE LOS DEDUCIBLES DE SEGUROS Y EXCLUYE LOS GASTOS POR CONCEPTO DE MANTENIMIENTO Y REHABILITACIÓN DE LA OBRA PÚBLICA.

• HASTA EL 31 DE DICIEMBRE DE 2012, LOS DONATIVOS RECIBIDOS EN EFECTIVO SE REGISTRARON COMO INGRESOS EN EL MOMENTO EN QUE FUERON CAPTADOS Y LOS DONATIVOS RECIBIDOS EN ESPECIE SE REGISTRARON EN EL PATRIMONIO DE ACUERDO AL VALOR QUE MUESTRE SU DOCUMENTACIÓN COMPROBATORIA. A PARTIR DE 2013, LOS DONATIVOS RECIBIDOS EN EFECTIVO Y ESPECIE SE REGISTRAN EN LA CUENTA DE PATRIMONIO DE CONFORMIDAD CON LO ESTABLECIDO EN LA LGCG.

• EN EL EJERCICIO 2014 SE REGULARIZÓ LA INCORPORACIÓN A LOS REGISTROS CONTABLES DE LA UNIVERSIDAD, DE LOS INGRESOS Y GASTOS PROVENIENTES DE CONVENIOS DE ASIGNACIÓN DE RECURSOS, CELEBRADOS CON EL CONSEJO NACIONAL DE CIENCIA Y TECNOLOGÍA (CONACYT), PARA LA REALIZACIÓN DE PROYECTOS DE INVESTIGACIÓN, MEDIANTE CONCURSO. LOS RECURSOS DE ESTOS PROYECTOS SON MANEJADOS POR LOS RESPONSABLES TÉCNICO Y ADMINISTRATIVO DE LOS MISMOS Y ESTÁN SUJETOS A LAS REGLAS DE OPERACIÓN QUE EMITE EL PROPIO CONACYT.

30.- RESPONSABILIDAD SOBRE LA PRESENTACIÓN RAZONABLE DE LOS ESTADOS FINANCIEROS: "BAJO PROTESTA DE DECIR VERDAD DECLARAMOS QUE LOS ESTADOS FINANCIEROS Y SUS NOTAS, SON RAZONABLEMENTE CORRECTOS Y SON RESPONSABILIDAD DEL EMISOR".

**LAS NOTAS ANTERIORES SON PARTE INTEGRANTE DE LOS ESTADOS FINANCIEROS**



MTRA. ERLA GUADALUPE MURRIETA DÍAZ  
DIRECTORA DE CONTABILIDAD



MTR. SALVADOR F. TAPIA SPINOSO  
SECRETARIO DE ADMÓN. Y FINANZAS



C.P. EVANGELINA MURCIA VILLAGÓMEZ  
DIRECTORA GRAL. DE REC. FINANCIEROS

**UNIVERSIDAD VERACRUZANA**  
**NOTAS A LOS ESTADOS FINANCIEROS**  
**AL MES DE MARZO 2019**

Notas al Estado de Situación Financiera

ACTIVO

ANEXO I

**CÉDULA DE INTEGRACIÓN DE EFECTIVO Y EQUIVALENTES**

**FONDOS PROPIOS**

CUENTAS BANCARIAS	891,676,504	
CUENTAS DE INVERSIÓN A CORTO PLAZO	48,998,390	
<b>SUBTOTAL RECURSOS FONDOS PROPIOS</b>	<u>                    </u>	<b>940,674,895</b>

**FONDOS ESPECÍFICOS**

CUENTAS BANCARIAS	96,631,948	
CUENTAS DE FIDEICOMISOS A CORTO PLAZO	68,380,589	
FONDOS DE AFECTACIÓN ESPECÍFICA	147,025	
<b>SUBTOTAL RECURSOS FONDOS ESPECÍFICOS</b>	<u>                    </u>	<b>165,159,563</b>

**RECURSOS DE PROYECTOS BAJO GESTIÓN DE INVESTIGADORES**

CUENTAS BANCARIAS PROYECTOS CONACYT	18,953,633	
CUENTAS BANCARIAS OTROS RECURSOS	451,642	
<b>SUBTOTAL RECURSOS DE PROYECTOS BAJO GESTIÓN DE</b>	<u>                    </u>	<b>19,405,275</b>

**TOTAL EFECTIVO Y EQUIVALENTES**

**1,125,239,732**



**UNIVERSIDAD VERACRUZANA**  
**NOTAS A LOS ESTADOS FINANCIEROS**  
**AL MES DE MARZO 2019**

Notas al Estado de Situación Financiera

ACTIVO

ANEXO II

**CÉDULA DE INTEGRACIÓN DE DERECHOS (CUENTAS POR COBRAR) A RECIBIR EFECTIVO O EQUIVALENTES Y BIENES O SERVICIOS**

**POR EFECTIVO O EQUIVALENTES:**

CTAS. POR COBRAR A CORTO PLAZO		
ANTICIPO A CUENTA DE GASTOS	5,836,001	
ANTICIPO DE SUELDOS GENERADOS	1,573,005	
DESCUENTOS EN NÓMINA POR RECUPERAR	190,914	
CTAS. POR COBRAR POR INGRESOS DEVENGADOS	1,932,300,027	
SUBTOTAL CTAS. POR COBRAR A CORTO PLAZO		1,939,899,946
DEUDA POR ANT.DE LA TES.A CTO.PLAZO		4,721,088
ANTICIPO DE SUELDOS POR SOLICITUD		17,573,291
DEUDORES DIVERSOS		3,151,023
<b>SUBTOTAL</b>		<b>1,965,345,350</b>

**POR BIENES O SERVICIOS:**

ANTICIPO A PROVEEDORES Y CONSTRUCTORES		19,632,919
<b>SUBTOTAL</b>		<b>19,632,919</b>
<b>TOTAL POR DERECHOS A RECIBIR</b>		<b>1,984,978,268</b>

Notas:

- 1.- En el Anexo III se detalla el saldo referente a las Cuentas por Cobrar por Ingresos Devengados por \$ 1,932,300,027
- 2.- Con relación a la cuenta de deudores diversos la Universidad Veracruzana a través de la oficina del Abogado General, ha dirigido oficios al Fiscal General del Estado de Veracruz de Ignacio de la Llave, con la finalidad de impulsar procesalmente las carpetas de investigación y/o investigaciones ministeriales para la debida integración y recibimiento de datos de prueba de los expedientes, sin que a la fecha se haya obtenido determinación alguna por el Fiscal investigador y/o Ministerio Público.
- 3.- Los anticipos a contratistas se amortizan hasta que se cuenta con los recursos (principalmente con los recursos provenientes de Fondos de Aportación Múltiple -FAM), para poder realizar los pagos de las estimaciones a los contratistas. Por lo anterior, se continúan las gestiones de cobro correspondientes ante la Secretaría de Finanzas y Planeación del Estado (SEFIPLAN).

**UNIVERSIDAD VERACRUZANA**  
**NOTAS A LOS ESTADOS FINANCIEROS**  
**AL MES DE MARZO 2019**

Notas al Estado de Situación Financiera

ACTIVO

ANEXO III

**INTEGRACIÓN DE CUENTAS POR COBRAR POR INGRESOS DEVENGADOS**  
**CORRESPONDIENTES A LOS EJERCICIOS 2008 A 2019**

Concepto	Importe Inicial	Pagos			Pendiente de Recibir	Nº Rbo. / SCR	Fecha de Trámite
		Efectivo	Impuestos	IPE			
<b>Fondo 731</b>							
Federal Extraordinario PROFOCIE 2014-2015	16,729,000	-	-	-	16,729,000	SCR - 054	02/12/2014
Federal Extraordinario PROFOCIE 2014-2015	36,536,952	-	-	-	36,536,952	SCR - 062	12/12/2014
<b>Total Fondo 731</b>	<b>53,265,952</b>	-	-	-	<b>53,265,952</b>		
<b>Fondo 733</b>							
Federal Extraordinario PRODEP 2014	1,754,688	-	-	-	1,754,688	SCR - 030	21/05/2014
Federal Extraordinario 2a. Aportación PRODEP 2014	15,171,525	-	-	-	15,171,525	SCR - 049	15/01/2014
Federal Extraordinario 3a. Aportación PRODEP 2014	13,043,214	-	-	-	13,043,214	SCR - 061	12/12/2014
<b>Total Fondo 733</b>	<b>29,969,427</b>	-	-	-	<b>29,969,427</b>		
<b>Fondo 734</b>							
Extraordinario Estímulos al Desempeño del Personal docente 2014	15,418,279	-	-	-	15,418,279	SCR - 059	05/12/2014
<b>Total Fondo 734</b>	<b>15,418,279</b>	-	-	-	<b>15,418,279</b>		
<b>Fondo 761</b>							
Federal Extraordinario Reconocimiento Plantillas FAPE 2014	3,866,500	-	-	-	3,866,500	SCR - 057	05/12/2014
<b>Total Fondo 761</b>	<b>3,866,500</b>	-	-	-	<b>3,866,500</b>		
<b>Fondo 762</b>							
Federal Extraordinario FECES de las UPE 2014	25,016,250	-	-	-	25,016,250	SCR - 050	15/10/2014
Federal Extraordinario FECES de las UPE 2014	21,752,000	-	-	-	21,752,000	SCR- 060	05/12/2014
<b>Total Fondo 762</b>	<b>46,768,250</b>	-	-	-	<b>46,768,250</b>		
<b>Fondo 763</b>							
Extraordinario Aseguramiento de los programas educativos reconocidos por su calidad y de la oferta educativa. - ProExOEES agosto 2014	5,000,000	-	-	-	5,000,000	SCR - 040	07/08/2014
Extraordinario Aseguramiento de los programas educativos reconocidos por su calidad y de la oferta educativa. - ProExOEES septiembre 2014	5,295,762	-	-	-	5,295,762	SCR - 045	05/09/2014
<b>Total Fondo 763</b>	<b>10,295,762</b>	-	-	-	<b>10,295,762</b>		
<b>Fondo 111</b>							
Federal Extraordinario Apoyo Infraestructura UVI mes de agosto	453,000	-	-	-	453,000	3062	25/10/2011
Federal Extraordinario Apoyo Infraestructura UVI mes de octubre	443,438	-	-	-	443,438	3064	25/10/2011
Extraordinario Apoyo Infraestructura UVI mes de noviembre (4-nov-2011)	4,801,433	-	-	-	4,801,433	3109	29/02/2012
Extraordinario Apoyo a Infraestructura UVI diciembre (30-Nov-2011)	5,893,635	-	-	-	5,893,635	3111	29/02/2012
Federal Extraordinario Oferta Educativa	20,094,877	11,314,391	-	-	8,780,486	3072	04/11/2011
Federal Extraordinario Apoyo a Infraestructura UVI septiembre	1,180,967	-	-	-	1,180,967	2961	09/11/2010
Federal Extraordinario Apoyo a Infraestructura UVI noviembre	4,723,868	-	-	-	4,723,868	2980	17/11/2010
Federal Extraordinario Apoyo a Infraestructura UVI Complemento de noviembre	2,361,930	-	-	-	2,361,930	2981	17/11/2010
<b>Total Fondo 111</b>	<b>39,953,148</b>	<b>11,314,391</b>	-	-	<b>28,638,757</b>		
<b>Fondo 297</b>							
Extraordinario PIFI del Ejercicio 2012 (28-Ago-2012)	42,653,075	40,333,937	-	-	2,319,138	SCR - 015	25/03/2013
<b>Total Fondo 297</b>	<b>42,653,075</b>	<b>40,333,937</b>	-	-	<b>2,319,138</b>		
<b>Fondo 276</b>							
Federal Extraordinario Ampliación de la Oferta Educativa julio	9,856,000	9,225,454	-	-	630,546	3150	09/07/2012
Federal Extraordinario Ampliación de la Oferta Educativa agosto	8,273,489	-	-	-	8,273,489	3157	06/08/2012
Extraordinario Fondo de apoyo a la infraestructura U.I. septiembre (11-Sep-2012)	629,618	-	-	-	629,618	SCR - 019	25/03/2013
Extraordinario Fondo de apoyo a la infraestructura U.I. noviembre (20-Nov-2012)	1,390,312	-	-	-	1,390,312	SCR - 020	25/03/2013
Extraordinario Fondo de apoyo a la infraestructura U.I. diciembre (11-Dic-2012)	224,437	-	-	-	224,437	SCR - 021	25/03/2013
<b>Total Fondo 276</b>	<b>20,373,856</b>	<b>9,225,454</b>	-	-	<b>11,148,402</b>		

**UNIVERSIDAD VERACRUZANA**  
**NOTAS A LOS ESTADOS FINANCIEROS**  
**AL MES DE MARZO 2019**

Notas al Estado de Situación Financiera

ACTIVO

ANEXO III

**INTEGRACIÓN DE CUENTAS POR COBRAR POR INGRESOS DEVENGADOS**  
**CORRESPONDIENTES A LOS EJERCICIOS 2008 A 2019**

Concepto	Importe Inicial	Pagos			Pendiente de Recibir	N° Rbo. / SCR	Fecha de Trámite
		Efectivo	Impuestos	IPE			
<b>Fondo 293</b>							
Federal Extraordinario FAM 2009 (C.L.)	5,678,363	5,380,518	-	-	297,845		
Federal Extraordinario FAM 2009 Ajuste	646,175	-	-	-	646,175		
<b>Total Fondo 293</b>	<b>6,324,538</b>	<b>5,380,518</b>	<b>-</b>	<b>-</b>	<b>944,020</b>		
<b>Fondo 294</b>							
Federal Extraordinario FAM 2010 (C.L.)	57,728,014	47,920,427	-	-	9,807,587		
<b>Total Fondo 294</b>	<b>57,728,014</b>	<b>47,920,427</b>	<b>-</b>	<b>-</b>	<b>9,807,587</b>		
<b>Fondo 295</b>							
Federal Extraordinario FAM 2011 (C.L.)	51,874,879	30,361,272	-	-	21,513,607		
Federal Extraordinario FAM 2011 Ajuste	0	-	-	-	0		
<b>Total Fondo 295</b>	<b>51,874,879</b>	<b>30,361,272</b>	<b>-</b>	<b>-</b>	<b>21,513,607</b>		
<b>Fondo 298</b>							
Federal Extraordinario FAM 2012 (C.L.)	52,345,827	22,696,905	-	-	29,648,922		
Federal Extraordinario FAM 2012 (por tramitar)	0	-	-	-	0		
<b>Total Fondo 298</b>	<b>52,345,827</b>	<b>22,696,905</b>	<b>-</b>	<b>-</b>	<b>29,648,922</b>		
<b>Fondo 732</b>							
Federal Extraordinario FAM 2014 (C.L.)	55,820,784	8,850,151	-	-	46,970,633		
<b>Total Fondo 732</b>	<b>55,820,784</b>	<b>8,850,151</b>	<b>-</b>	<b>-</b>	<b>46,970,633</b>		
<b>Fondo 742</b>							
Federal Extraordinario FAM 2016 (C.L.)	21,261,081	-	-	-	21,261,081		
<b>Total Fondo 742</b>	<b>21,261,081</b>	<b>-</b>	<b>-</b>	<b>-</b>	<b>21,261,081</b>		
<b>Parcial Subsidios Federales</b>					<b>331,836,317</b>		
<b>Estatal</b>							
<b>Fondo 811</b>							
Ordinario 1a. Quincena de noviembre 2014	155,413,371	25,180,977	43,870,779	43,281,438	43,080,177	2014 - 052	03/11/2014
Ordinario 2a. Quincena de noviembre 2014	155,413,371	1,537,686	-	64,336,177	89,539,508	2014 - 053	03/11/2014
Ordinario mes de diciembre 2014	155,417,417	-	-	40,664,767	114,752,650	2014 - 056	02/12/2014
<b>Total Fondo 811</b>	<b>466,244,158</b>	<b>26,718,662</b>	<b>43,870,779</b>	<b>148,282,382</b>	<b>247,372,335</b>		
<b>Fondo 812</b>							
Estatal Ordinario Complemento enero 2015	131,830,810	49,164,261	-	42,666,549	40,000,000	2015-004	16/01/2015
Estatal Ordinario 2a. Quincena febrero 2015	82,955,579	7,087,888	-	35,867,692	40,000,000	2015-014	06/02/2015
Estatal Ordinario 1a. Quincena marzo 2015	124,677,287	39,967,129	-	44,710,158	40,000,000	2015-018	09/03/2015
Estatal Ordinario 2a. Quincena marzo 2015	124,677,287	84,177,287	-	20,500,000	20,000,000	2015-019	09/03/2015
Estatal Ordinario 2a. Quincena abril 2015	23,622,850	3,622,850	-	-	20,000,000	2015-022	07/04/2015
Estatal Ordinario 2a. Quincena mayo 2015	79,530,942	7,530,942	-	32,000,000	40,000,000	2015-025	06/05/2015
Estatal Ordinario 2a. Quincena junio 2015	159,061,884	84,952,582	37,117,833	34,109,301	2,882,167	2015-028	02/06/2015
Estatal Ordinario 2a. Quincena julio 2015	119,296,413	47,296,413	40,000,000	32,000,000	-	2015-031	02/07/2015
Estatal Ordinario 1a. Quincena agosto 2015	79,530,942	7,911,652	24,264,028	11,441,015	35,914,247	2015-032	02/08/2015
Estatal Ordinario 2a. Quincena agosto 2015	79,530,942	5,395,654	40,000,000	34,135,287	-	2015-033	02/08/2015
Estatal Ordinario 2a. Quincena septiembre 2015	79,530,942	7,307,777	40,223,165	32,000,000	-	2015-035	08/09/2015
Estatal Ordinario 1a. Quincena octubre 2015	79,530,942	56,933,641	-	9,000,000	13,597,301	2015-036	05/10/2015
Estatal Ordinario 2a. Quincena octubre 2015	79,530,942	-	40,000,000	33,967,740	5,563,202	2015-037	05/10/2015
Estatal Ordinario 1a. Quincena noviembre 2015	159,061,884	-	-	9,000,000	150,061,884	2015-038	03/11/2015
Estatal Ordinario 2a. Quincena noviembre 2015	159,061,884	-	79,673,757	38,822,492	40,565,634	2015-039	03/11/2015
Estatal Ordinario mes de diciembre 2015	159,068,407	-	17,846,117	44,387,858	96,834,432	2015-040	01/12/2015
<b>Total Fondo 812</b>	<b>1,720,499,934</b>	<b>401,348,075</b>	<b>319,124,900</b>	<b>454,608,092</b>	<b>545,418,867</b>		

**UNIVERSIDAD VERACRUZANA**  
**NOTAS A LOS ESTADOS FINANCIEROS**  
**AL MES DE MARZO 2019**

Notas al Estado de Situación Financiera

ACTIVO

ANEXO III

**INTEGRACIÓN DE CUENTAS POR COBRAR POR INGRESOS DEVENGADOS**  
**CORRESPONDIENTES A LOS EJERCICIOS 2008 A 2019**

Concepto	Importe Inicial	Pagos			Pendiente de Recibir	N° Rbo. / SCR	Fecha de Trámite
		Efectivo	Impuestos	IPE			
<b>Fondo 813</b>							
Estatual Ordinario mes de enero 2016	191,099,999	110,099,999	-	41,000,000	40,000,000	2016-001	11/01/2016
Estatual Ordinario mes de febrero 2016	191,099,999	105,802,315	-	41,000,000	44,297,684	2016-002	10/02/2016
Estatual Ordinario mes de marzo 2016	189,352,740	74,063,941	-	41,000,000	74,288,799	2016-003	03/03/2016
Estatual Ordinario mes de abril 2016	191,294,140	97,209,779	-	45,902,934	48,181,428	2016-004	04/04/2016
Estatual Ordinario mes de mayo 2016	191,294,140	83,128,322	-	57,273,717	50,892,101	2016-005	06/05/2016
Estatual Ordinario mes de junio 2016	191,294,140	98,397,684	-	47,034,891	45,861,566	2016-006	02/06/2016
Estatual Ordinario mes de julio 2016	191,294,140	100,770,115	-	47,022,561	43,501,465	2016-007	05/07/2016
Estatual Ordinario mes de agosto 2016	191,294,140	87,859,995	-	46,678,618	56,755,527	2016-008	04/08/2016
Estatual Ordinario mes de septiembre 2016	191,294,140	100,332,564	-	45,605,547	45,356,030	2016-009	08/09/2016
Estatual Ordinario mes de octubre 2016	191,294,140	98,855,604	-	47,091,475	45,347,062	2016-010	03/10/2016
Estatual Ordinario mes de noviembre 2016	191,294,140	82,320,627	-	55,753,815	53,219,699	2016-011	07/11/2016
Estatual Ordinario mes de diciembre 2016	191,294,138	181,159,056	-	-	10,135,083	2016-013	07/12/2016
<b>Total Fondo 813</b>	<b>2,293,200,000</b>	<b>1,220,000,000</b>	<b>-</b>	<b>515,363,556</b>	<b>557,836,444</b>		
<b>Fondo 861</b>							
Estatual Extraordinario Reconocimiento Plantillas FAPE 2014	4,495,308	-	-	-	4,495,308	2014 - 058	05/12/2014
<b>Total Fondo 861</b>	<b>4,495,308</b>	<b>-</b>	<b>-</b>	<b>-</b>	<b>4,495,308</b>		
<b>Fondo 869</b>							
ESTATAL EXTRAORDINARIO "Fondo de Apoyo para el Saneamiento Financiero y para la Atención de Problemas Estructurales de las UPE" 2016	3,942,431	-	-	-	3,942,431	2016 - 012	08/11/2016
<b>Total Fondo 869</b>	<b>3,942,431</b>	<b>-</b>	<b>-</b>	<b>-</b>	<b>3,942,431</b>		
<b>Fondo 111</b>							
Adicional ejercicio 2011 (4-feb-2011)	48,142,610	-	-	-	48,142,610	2014 - 009	20/02/2014
Adicional ejercicio 2012 (17-Ago-2012)	49,980,567	-	-	-	49,980,567	2014 - 010	20/02/2014
Adicional ejercicio 2013 (31-May-2013)	39,974,000	-	-	-	39,974,000	2014 - 011	20/02/2014
Estatual Extraordinario Revisión de Programas evaluados Nivel 1 de CIEES y/o acreditados por organismos reconocidos por COPAES.	51,248,106	20,569,106	-	-	30,679,000	2673	17/09/2008
ESTATAL EXTRAORDINARIO Aseguramiento del crecimiento de matrícula de la Oferta Educativa ampliada y diversificada" del Fondo para ampliar dy diversificar la oferta educativa en educación superior ejercicio 2011. (4-Nov-2011)	20,094,877	-	-	-	20,094,877	2014 - 016	20/02/2014
ESTATAL EXTRAORDINARIO Apoyo con recursos del Fondo de Apoyo a la Infraestructura de la U   existentes (Fondo de concurso, incluye equipamiento ejercicio 2011) (25-Oct-2011)	11,591,506	-	-	-	11,591,506	2014 - 014	20/02/2014
Extraordinario del mes de marzo 2013	9,000,000	3,400,000	-	-	5,600,000	3205	08/03/2013
ESTATAL EXTRAORDINARIO "Fortalecimiento y regularización de la plantilla 2011 del personal de la UV", dentro del Fondo para la Atención de problemas estructurales de las UPE ejercicio 2011 (4-Ago-2011)	3,672,963	-	-	-	3,672,963	2014 - 012	20/02/2014
ESTATAL EXTRAORDINARIO Apoyo al proyecto "Fortalecimiento y regularización de la plantilla 2012 del personal de la UV" dentro del Fondo para la Atención de Problemas Estructurales de las UPE en la modalidad "B": reconocimiento de plantilla. (9-Jul-2012)	3,239,596	-	-	-	3,239,596	2014 - 013	20/02/2014
<b>Total Fondo 111</b>	<b>236,944,225</b>	<b>23,969,106</b>	<b>-</b>	<b>-</b>	<b>212,975,119</b>		
<b>Fondo 115</b>							
Extraordinario Apoyo a la USBI- Córdoba (10-sep-2012)	6,000,000	-	-	-	6,000,000	2014 - 018	20/02/2014
<b>Total Fondo 115</b>	<b>6,000,000</b>	<b>-</b>	<b>-</b>	<b>-</b>	<b>6,000,000</b>		

**UNIVERSIDAD VERACRUZANA**  
**NOTAS A LOS ESTADOS FINANCIEROS**  
**AL MES DE MARZO 2019**

Notas al Estado de Situación Financiera

ACTIVO

ANEXO III

**INTEGRACIÓN DE CUENTAS POR COBRAR POR INGRESOS DEVENGADOS**  
**CORRESPONDIENTES A LOS EJERCICIOS 2008 A 2019**

Concepto	Importe Inicial	Pagos			Pendiente de Recibir	Nº Rbo. / SCR	Fecha de Trámite
		Efectivo	Impuestos	IPE			
<b>Fondo 276</b>							
ESTATAL EXTRAORDINARIO Apoyo al proyecto "aseguramiento del incremento de la matrícula de la oferta Educativa ampliada y diversificada, ejercicio 2012", del Fondo para ampliar y diversificar la oferta educativa en educación superior. (9-Jul-2012)	18,129,489	-	-	-	18,129,489	2014 - 017	20/02/2014
ESTATAL EXTRAORDINARIO apoyo con recursos del Fondo de Apoyo a la Infraestructura de la U.I. existentes (Fondo de concurso incluye equipamiento). (11-Sep-2012)	2,244,367	-	-	-	2,244,367	2014 - 015	20/02/2014
<b>Total Fondo 276</b>	<b>20,373,856</b>	-	-	-	<b>20,373,856</b>		
<b>Parcial Subsidios Estatales</b>					<b>1,598,414,360</b>		
<b>Total Subsidios</b>	<b>1,930,250,677</b>						
Ingresos devengados por Convenios	1,326,561						
Ingresos devengados varios	722,789						
<b>Gran Total</b>	<b>1,932,300,027</b>						

**UNIVERSIDAD VERACRUZANA**  
**NOTAS A LOS ESTADOS FINANCIEROS**  
**AL MES DE MARZO 2019**

Notas al Estado de Situación Financiera

<b>ACTIVO</b>	<b>INTEGRACIÓN DE ACTIVOS NO CIRCULANTES</b>	<b>ANEXO IV</b>
<b>BIENES INMUEBLES</b>		
TERRENOS	7,800,866,842	
EDIFICIOS	2,456,703,921	
OTRAS CONSTR. DE EDIFICIOS	762,499,494	
OBRA EN PROCESO	<u>767,498,997</u>	
	<b>TOTAL DE BIENES INMUEBLES</b>	<b>11,787,569,253</b>
<b>BIENES MUEBLES</b>		
EQ. DE CÔMP. Y TEC. DE INFORMACIÓN	486,035,718	
EQ. MED. E INSTRUMENTAL Y DE LAB.	609,769,928	
EQ. Y APARATOS AUDIOVISUALES	110,735,998	
MUEBLES DE OFICINA Y ESTANTERÍA	136,825,461	
MOBILIARIO Y EQ. DEPORTIVO	8,764,393	
OTRO MOB. Y EQ. EDUC. Y RECR.	15,720,163	
MAQ. Y EQ. AGRÍCOLA Y PESCA	4,133,833	
EQUIPOS VARIOS	193,013,790	
VEHÍCULOS Y EQUIPO TERRESTRE	57,399,077	
OTROS EQUIPOS DE TRANSPORTE	12,900	
EMBARCACIONES	5,304,235	
RECURSOS DOCUMENTALES	204,016,405	
OBRAS DE ARTE	6,034,032	
MONEDA CONMEMORATIVA	68,846	
ACTIVOS BIOLÓGICOS	<u>6,672,320</u>	
	<b>TOTAL DE BIENES MUEBLES</b>	<b>1,844,507,100</b>
<b>BIENES INTANGIBLES</b>		
SOFTWARE	10,779,747	
PATENTES, MARCAS Y DERECHOS	31,103	
LICENCIAS INFORMÁTICAS E INTELECTUAL	<u>44,914,500</u>	
	<b>TOTAL DE BIENES INTANGIBLES</b>	<b>55,725,350</b>
<b>DEPRECIACIÓN, DETERIORO Y AMORTIZACIÓN ACUMULADA DE BIENES DE INMUEBLES:</b>		
DEP. ACUM. ED. NO HAB.	(44,649,091)	
DEP. ACUM. BIENES INM. COMODATO	<u>(76,213)</u>	(44,725,303)
<b>DE MUEBLES:</b>		
DEPRE. ACUM. EQ. DE COMPUTO Y T.I.	(431,577,109)	
DEPRE. EQ. MED. E INSTRUMENTAL Y DE LAB.	(515,505,617)	
DEPRE. ACUM. EQ. Y APARATOS AUDIOV.	(101,169,149)	
DEPRE. ACUM. MUEBLES DE OFC. Y EST.	(123,884,855)	
DEPRE. ACUM. MOB. Y EQ. DEPORTIVO	(7,293,315)	
DEPRE. ACUM. OTRO MOB. Y EQ. EDU. Y RECR.	(12,394,999)	
DEPRE. ACUM. MAQ. Y EQ. AGRIC. Y PESCA	(3,178,994)	
DEPRE. ACUM. EQUIPOS VARIOS	(115,980,298)	
DEPRE. ACUM. VEHÍC. Y EQ. TERRESTRE	(51,694,803)	
DEPRE. ACUM. OTROS EQ. TRANSPORTE	(10,319)	
DEPRE. ACUM. EMBARCACIONES	<u>(3,618,817)</u>	(1,366,308,276)
<b>DE ACTIVOS BIOLÓGICOS:</b>		
DETERIORO DE ACTIVOS BIOLÓGICOS	<u>(4,718,048)</u>	(4,718,048)
<b>DE INTANGIBLES:</b>		
AMORTIZACIÓN ACUMULADA SOFTWARE	(1,288,574)	
AMORTIZACIÓN ACUMULADA DE LICENCIAS	<u>(43,587,045)</u>	(44,875,619)
	<b>TOTAL DE DEPRECIACIÓN, DETERIORO Y AMORTIZACIÓN</b>	<b>(1,460,627,247)</b>
<b>ESTIMACIÓN POR PÉRDIDA O DETERIORO DE ACTIVOS NO CIRCULANTES DE INMUEBLES:</b>		
ESTIM X PÉRD O DET BIENES INMUEBLES		(2,928,069,851)
<b>DE MUEBLES:</b>		
ESTIM X PÉRD O DETE EQ. DE COMPUTO Y T.I.	(617)	
ESTIM X PÉRD O DETE EQ. MED. E INSTRUMENTAL Y DE LAB.	(790)	
ESTIM X PÉRD O DETE EQ. Y APARATOS AUDIOVISUALES	(361)	
ESTIM X PÉRD O DETE MUEBLES DE OFC. Y EST.	(1,901)	
ESTIM X PÉRD O DETE MOB. Y EQ. DEPORTIVO	(5)	
ESTIM X PÉRD O DETE OTRO MOB. Y EQ. EDUC. Y RECR.	(43)	
ESTIM X PÉRD O DETE MAQ. Y EQ. AGRÍCOLA Y PESCA	(2)	
ESTIM X PÉRD O DETE EQUIPOS VARIOS	(285)	
ESTIM X PÉRD O DETE VEHÍC. Y EQ. TERRESTRE	(1)	
ESTIM X PÉRD O DETE EMBARCACIONES	(1)	
ESTIM X PÉRD O DETE RECURSOS DOCUMENTALES	<u>(77,924,024)</u>	(77,928,030)
	<b>TOTAL POR ESTIMACIÓN POR PÉRDIDA O DETERIORO</b>	<b>(3,005,997,881)</b>
<b>OTROS ACTIVOS NO CIRCULANTES INMUEBLES EN COMODATO:</b>		
TERRENOS	6,385,885	
EDIFICIOS	<u>386,434</u>	6,772,318
<b>MUEBLES EN COMODATO:</b>		
OBRAS DE ARTE EN COMODATO	<u>24,993,575</u>	
	<b>TOTAL OTROS ACTIVOS NO CIRCULANTES</b>	<b>31,765,893</b>
	<b>TOTAL DE ACTIVOS NO CIRCULANTES</b>	<b>9,252,942,470</b>

**UNIVERSIDAD VERACRUZANA**  
**NOTAS A LOS ESTADOS FINANCIEROS**  
**AL MES DE MARZO 2019**

**Notas al Estado de Situación Financiera**

**PASIVO**

**ANEXO V**

**INTEGRACIÓN DE CUENTAS POR PAGAR A CORTO PLAZO**

<b>SERV. PERS. POR PAGAR A CTO. PLAZO</b>		<b>9</b>
<b>PROVEEDORES POR PAGAR A CTO. PLAZO</b>		<b>30,526,931</b>
<b>RET. Y CONTRIB. POR PAG. A CTO. PLAZO</b>		<b>2,093,537,386</b>
I.P.E.	32,888,353	
I.S.R. Y OTRAS RETENCIONES	1,213,279,444	
IVA	532,204	
I.M.S.S.	2,103,991	
F.A.R.	3,412,042	
OTROS DESC. EN NÓMINA	9,863,291	
ACREEDORES DIVERSOS	1,787,572	
ACTUALIZACIONES Y RECARGOS POR PAGAR	<u>829,670,490</u>	
<b>OTRAS CTAS. POR PAGAR A CTO. PLAZO</b>		<b>2,619,308</b>
CH. POR TERM REL LAB CANC POR PAGAR	1,129,635	
CH. CANCELADOS	82,713	
CH. EN VENTANILLA	<u>1,406,960.3200</u>	
<b>OTROS PASIVOS A CORTO PLAZO</b>		<b>1,262,670</b>
INGRESOS POR CLASIFICAR	946,359	
OTROS PASIVOS CIRCULANTES	<u>316,311</u>	
<b>TOTAL DE PASIVOS</b>		<b><u><u>2,127,955,722</u></u></b>

**UNIVERSIDAD VERACRUZANA**  
**NOTAS A LOS ESTADOS FINANCIEROS**  
**AL MES DE MARZO 2019**

**Notas al Estado de Actividades**

**REPRESENTATIVIDAD DE LOS INGRESOS Y EGRESOS**

**ANEXO VI**

<b>INGRESOS</b>	<b>2019</b>		<b>2018</b>	
PRODUCTOS DE TIPO CORRIENTE	9,170,348	0.51%	9,684,377	0.64%
INGRESOS POR VENTA DE BIENES Y SERVICIOS	159,400,300	8.91%	146,520,244	9.64%
PARTICIPACIONES Y APORTACIONES	-	0.00%	-	0.00%
TRANSFERENCIAS, ASIGNACIONES, SUBSIDIOS Y OTRAS AYUD,	1,620,754,640	90.58%	1,363,448,998	89.74%
INGRESOS FINANCIEROS	-	0.00%	-	0.00%
OTROS INGRESOS Y BENEFICIOS VARIOS	(55,475)	0.00%	(239,079)	-0.02%
	<b>1,789,269,813</b>	<b>100.00%</b>	<b>1,519,414,540</b>	<b>100.00%</b>

<b>GASTOS</b>	<b>2019</b>		<b>2018</b>	
SERVICIOS PERSONALES	1,211,047,231	79.05%	1,162,358,174	82.36%
MATERIALES Y SUMINISTROS	19,179,691	1.25%	12,155,152	0.86%
SERVICIOS GENERALES	267,380,793	17.45%	174,115,128	12.34%
TRANSFERENCIAS AYUDAS Y SUBSIDIOS	9,758,562	0.64%	6,508,901	0.46%
DEPRECIACIÓN, DETERIORO Y AMORTIZACIÓN	24,535,335	1.60%	56,252,310	3.99%
DISMINUCIÓN DE INVENTARIOS	-	0.00%	-	0.00%
OTROS GASTOS Y PERDIDAS EXTRAORDINARIAS	21,721	0.00%	3,653	0.00%
	<b>1,531,923,333</b>	<b>100.00%</b>	<b>1,411,393,318</b>	<b>100.00%</b>



**UNIVERSIDAD VERACRUZANA**  
**NOTAS A LOS ESTADOS FINANCIEROS**  
**AL MES DE MARZO 2019**

Notas al Estado de Actividades

INGRESOS

ANEXO VII

**SUBSIDIOS DEVENGADOS CORRESPONDIENTES AL EJERCICIO 2019**

Concepto	Devengado		Recaudado		Saldo Recaudado 2019	Saldo Devengado 2019
	Anteriores	2019	Anteriores	2019		
<b>Federal</b>					-	-
<b>Fondo 719</b>						
Federal Ordinario Enero 2019	-	154,930,000	-	154,930,000	154,930,000	-
Federal Ordinario Febrero 2019	-	334,328,000	-	334,328,000	334,328,000	-
Federal Ordinario Marzo 2019	-	240,101,000	-	240,101,000	240,101,000	-
<b>Fondo 718</b>						
Federal Ordinario Diciembre (718)	-	17,046,419	-	17,046,419	17,046,419	-
<b>Total Fondo 719 y 718</b>	-	<b>746,405,419</b>	-	<b>746,405,419</b>	<b>746,405,419</b>	-
<b>Subsidio Federal Ordinario</b>	-	<b>746,405,419</b>	-	<b>746,405,419</b>	<b>746,405,419</b>	-
<b>Fondo 111</b>						
Federal Extraordinario Apoyo a Infraestructura UVI	1,180,967	-	-	-	-	-
Federal Extraordinario Apoyo a Infraestructura UVI noviembre	4,723,868	-	-	-	-	-
Federal Extraordinario Apoyo a Infraestructura UVI Complemento de noviembre	2,361,930	-	-	-	-	-
Federal Extraordinario Oferta Educativa	8,780,486	-	-	-	-	-
Federal Extraordinario Apoyo Infraestructura UVI mes de agosto	453,000	-	-	-	-	-
Federal Extraordinario Apoyo Infraestructura UVI mes de octubre	443,438	-	-	-	-	-
Extraordinario Apoyo Infraestructura UVI mes de noviembre (4-nov-2011)	4,801,433	-	-	-	-	-
Extraordinario Apoyo a Infraestructura UVI diciembre (30-Nov-2011)	5,893,635	-	-	-	-	-
<b>Total Fondo 111</b>	<b>28,638,757</b>	-	-	-	-	-
<b>Fondo 276</b>						
Extraordinario Fondo de apoyo a la infraestructura U.I. septiembre (11-Sep-2012)	629,618	-	-	-	-	-
Extraordinario Fondo de apoyo a la infraestructura U.I. noviembre (20-Nov-2012)	1,390,312	-	-	-	-	-
Extraordinario Fondo de apoyo a la infraestructura U.I. diciembre (11-Dic-2012)	224,437	-	-	-	-	-
Federal Extraordinario Ampliación de la Oferta Educativa julio	630,546	-	-	-	-	-
Federal Extraordinario Ampliación de la Oferta Educativa agosto	8,273,489	-	-	-	-	-
<b>Total Fondo 276</b>	<b>11,148,402</b>	-	-	-	-	-

**UNIVERSIDAD VERACRUZANA**  
**NOTAS A LOS ESTADOS FINANCIEROS**  
**AL MES DE MARZO 2019**

Notas al Estado de Actividades

INGRESOS

ANEXO VII

**SUBSIDIOS DEVENGADOS CORRESPONDIENTES AL EJERCICIO 2019**

Concepto	Devengado		Recaudado		Saldo Recaudado 2019	Saldo Devengado 2019
	Anteriores	2019	Anteriores	2019		
<b>Fondo 293</b> Federal Extraordinario FAM 2009	944,020					
<b>Total Fondo 293</b>	<b>944,020</b>	-	-	-	-	-
<b>Fondo 294</b> Federal Extraordinario FAM 2010	9,807,587					
<b>Total Fondo 294</b>	<b>9,807,587</b>	-	-	-	-	-
<b>Fondo 295</b> Federal Extraordinario FAM 2011	21,513,607					
<b>Total Fondo 295</b>	<b>21,513,607</b>	-	-	-	-	-
<b>Fondo 297</b> Extraordinario PIFI del Ejercicio 2012 (28-Ago-2012)	2,319,138					
<b>Total Fondo 297</b>	<b>2,319,138</b>	-	-	-	-	-
<b>Fondo 298</b> Federal Extraordinario FAM 2012	29,648,922					
<b>Total Fondo 298</b>	<b>29,648,922</b>	-	-	-	-	-
<b>Fondo 725</b> Federal Extraordinario Remanente FAM 2018 Federal Extraordinario Rendimientos FAM 2018	- -	2,938,847 215,557	- -	2,938,847 215,557	2,938,847 215,557	- -
<b>Total Fondo 725</b>	-	<b>3,154,403</b>	-	<b>3,154,403</b>	<b>3,154,403</b>	-
<b>Fondo 731</b> Federal Extraordinario PROFOCIE 2014	53,265,952					
<b>Total Fondo 731</b>	<b>53,265,952</b>	-	-	-	-	-
<b>Fondo 732</b> Federal Extraordinario FAM 2014	46,970,633					
<b>Total Fondo 732</b>	<b>46,970,633</b>	-	-	-	-	-
<b>Fondo 733</b> Federal Extraordinario PRODEP 2014 Federal Extraordinario PRODEP 2014 Federal Extraordinario PRODEP 2014	1,754,688 15,171,525 13,043,214	- - -	- - -	- - -	- - -	- - -
<b>Total Fondo 733</b>	<b>29,969,427</b>	-	-	-	-	-

**UNIVERSIDAD VERACRUZANA**  
**NOTAS A LOS ESTADOS FINANCIEROS**  
**AL MES DE MARZO 2019**

Notas al Estado de Actividades

INGRESOS

ANEXO VII

**SUBSIDIOS DEVENGADOS CORRESPONDIENTES AL EJERCICIO 2019**

Concepto	Devengado		Recaudado		Saldo Recaudado 2019	Saldo Devengado 2019
	Anteriores	2019	Anteriores	2019		
<b>Fondo 734</b>						
Federal Extraordinario Est Desemp Pers. Docente 2014	15,418,279	-	-	-	-	-
<b>Total Fondo 734</b>	<b>15,418,279</b>	<b>-</b>	<b>-</b>	<b>-</b>	<b>-</b>	<b>-</b>
<b>Fondo 742</b>						
Federal Extraordinario FAM 2016	21,261,081	-	-	-	-	-
<b>Total Fondo 742</b>	<b>21,261,081</b>	<b>-</b>	<b>-</b>	<b>-</b>	<b>-</b>	<b>-</b>
<b>Fondo 758</b>						
Federal Extraordinario Escuelas al CIEN 2016	-	1,990,678	-	1,990,678	1,990,678	-
<b>Total Fondo 758</b>	<b>-</b>	<b>1,990,678</b>	<b>-</b>	<b>1,990,678</b>	<b>1,990,678</b>	<b>-</b>
<b>Fondo 761</b>						
Federal Extraordinario Reconocimiento Plantillas FAPE 2014	3,866,500	-	-	-	-	-
<b>Total Fondo 761</b>	<b>3,866,500</b>	<b>-</b>	<b>-</b>	<b>-</b>	<b>-</b>	<b>-</b>
<b>Fondo 762</b>						
Federal Extraordinario FECES de las UPE 2014	25,016,250	-	-	-	-	-
Federal Extraordinario FECES de las UPE 2014	21,752,000	-	-	-	-	-
<b>Total Fondo 762</b>	<b>46,768,250</b>	<b>-</b>	<b>-</b>	<b>-</b>	<b>-</b>	<b>-</b>
<b>Fondo 763</b>						
Extraordinario Aseguramiento de los programas educativos reconocidos por su calidad y de la oferta educativa. - ProExOEES agosto 2014	5,000,000	-	-	-	-	-
Extraordinario Aseguramiento de los programas educativos reconocidos por su calidad y de la oferta educativa. - ProExOEES septiembre 2014	5,295,762	-	-	-	-	-
<b>Total Fondo 763</b>	<b>10,295,762</b>	<b>-</b>	<b>-</b>	<b>-</b>	<b>-</b>	<b>-</b>
<b>Fondo 786</b>						
Federal Extraordinario Inclusión y Equidad 2018	-	273,600	-	273,600	273,600	-
<b>Total Fondo 786</b>	<b>-</b>	<b>273,600</b>	<b>-</b>	<b>273,600</b>	<b>273,600</b>	<b>-</b>
<b>Subsidio Federal Extraordinario</b>	<b>331,836,317</b>	<b>5,418,682</b>	<b>-</b>	<b>5,418,682</b>	<b>5,418,682</b>	<b>-</b>
<b>Estatal</b>						
<b>Fondo 811</b>						
Estatal Ordinario 1a. Quincena de noviembre 2014	43,080,177	-	-	-	-	-
Estatal Ordinario 2a. Quincena de noviembre 2014	89,539,508	-	-	-	-	-
Estatal Ordinario mes de diciembre 2014	114,752,650	-	-	-	-	-
<b>Total Fondo 811</b>	<b>247,372,335</b>	<b>-</b>	<b>-</b>	<b>-</b>	<b>-</b>	<b>-</b>

**UNIVERSIDAD VERACRUZANA**  
**NOTAS A LOS ESTADOS FINANCIEROS**  
**AL MES DE MARZO 2019**

Notas al Estado de Actividades

INGRESOS

ANEXO VII

**SUBSIDIOS DEVENGADOS CORRESPONDIENTES AL EJERCICIO 2019**

Concepto	Devengado		Recaudado		Saldo Recaudado 2019	Saldo Devengado 2019
	Anteriores	2019	Anteriores	2019		
<b>Fondo 812</b>						
Estatal Ordinario Complemento enero 2015	40,000,000	-	-	-	-	-
Estatal Ordinario 2a. Quincena febrero 2015	40,000,000	-	-	-	-	-
Estatal Ordinario 1a. Quincena marzo 2015	40,000,000	-	-	-	-	-
Estatal Ordinario 2a. Quincena marzo 2015	20,000,000	-	-	-	-	-
Estatal Ordinario 2a. Quincena abril 2015	20,000,000	-	-	-	-	-
Estatal Ordinario 2a. Quincena mayo 2015	40,000,000	-	-	-	-	-
Estatal Ordinario 2a. Quincena junio 2015	2,882,167	-	-	-	-	-
Estatal Ordinario 1a. Quincena agosto 2015	35,914,247	-	-	-	-	-
Estatal Ordinario 1a. Quincena octubre 2015	13,597,301	-	-	-	-	-
Estatal Ordinario 2a. Quincena octubre 2015	5,563,202	-	-	-	-	-
Estatal Ordinario 1a. Quincena noviembre 2015	150,061,884	-	-	-	-	-
Estatal Ordinario 2a. Quincena noviembre 2015	40,565,634	-	-	-	-	-
Estatal Ordinario mes de diciembre 2015	96,834,432	-	-	-	-	-
<b>Total Fondo 812</b>	<b>545,418,867</b>	-	-	-	-	-
<b>Fondo 813</b>						
Estatal Ordinario mes de enero 2016	40,000,000	-	-	-	-	-
Estatal Ordinario mes de febrero 2016	44,297,684	-	-	-	-	-
Estatal Ordinario mes de marzo 2016	74,288,799	-	-	-	-	-
Estatal Ordinario mes de abril 2016	48,181,428	-	-	-	-	-
Estatal Ordinario mes de mayo 2016	50,892,101	-	-	-	-	-
Estatal Ordinario mes de junio 2016	45,861,566	-	-	-	-	-
Estatal Ordinario mes de julio 2016	43,501,465	-	-	-	-	-
Estatal Ordinario mes de agosto 2016	56,755,527	-	-	-	-	-
Estatal Ordinario mes de septiembre 2016	45,356,030	-	-	-	-	-
Estatal Ordinario mes de octubre 2016	45,347,062	-	-	-	-	-
Estatal Ordinario mes de noviembre 2016	53,219,699	-	-	-	-	-
Estatal Ordinario mes de diciembre 2016	10,135,083	-	-	-	-	-
<b>Total Fondo 813</b>	<b>557,836,444</b>	-	-	-	-	-

**UNIVERSIDAD VERACRUZANA**  
**NOTAS A LOS ESTADOS FINANCIEROS**  
**AL MES DE MARZO 2019**

Notas al Estado de Actividades

INGRESOS

ANEXO VII

**SUBSIDIOS DEVENGADOS CORRESPONDIENTES AL EJERCICIO 2019**

Concepto	Devengado		Recaudado		Saldo Recaudado 2019	Saldo Devengado 2019
	Anteriores	2019	Anteriores	2019		
<b>Fondo 819</b>						
Estatal Ordinario mes de enero 2019	-	253,333,422	-	253,333,422	253,333,422	-
Estatal Ordinario mes de febrero 2019	-	329,549,928	-	329,549,928	329,549,928	-
Estatal Ordinario mes de marzo 2019	-	286,047,189	-	286,047,189	286,047,189	-
<b>Total Fondo 819</b>	-	<b>868,930,539</b>	-	<b>868,930,539</b>	<b>868,930,539</b>	-
<b>Subsidio Estatal Ordinario</b>	<b>1,350,627,646</b>	<b>868,930,539</b>	-	<b>868,930,539</b>	<b>868,930,539</b>	-
<b>Fondo 111</b>						
ESTATAL EXTRAORDINARIO "Fortalecimiento y regularización de la plantilla 2011 del personal de la UV", dentro del Fondo para la Atención de problemas estructurales de las UPE ejercicio 2011 (4-Ago-2011)	3,672,963				-	-
ESTATAL EXTRAORDINARIO Apoyo con recursos del Fondo de Apoyo a la Infraestructura de la U I existentes (Fondo de concurso, incluye equipamiento ejercicio 2011) (25-Oct-2011)	11,591,506				-	-
ESTATAL EXTRAORDINARIO Aseguramiento del crecimiento de matrícula de la Oferta Educativa ampliada y diversificada" del Fondo para ampliar dy diversificar la oferta educativa en educación superior ejercicio 2011. (4-Nov-2011)	20,094,877				-	-
Estatal Extraordinario Revisión de Programas evaluados Nivel 1 de CIEES y/o acreditados por organismos reconocidos por COPAES.	30,679,000				-	-
ESTATAL EXTRAORDINARIO Apoyo al proyecto "Fortalecimiento y regularización de la plantilla 2012 del personal de la UV" dentro del Fondo para la Atención de Problemas Estructurales de las UPE en la modalidad "B": reconocimiento de plantilla. (9-Jul-2012)	3,239,596				-	-
Extraordinario del mes de marzo 2013	5,600,000				-	-
<b>Total Fondo 111</b>	<b>74,877,942</b>	-	-	-	-	-

**UNIVERSIDAD VERACRUZANA**  
**NOTAS A LOS ESTADOS FINANCIEROS**  
**AL MES DE MARZO 2019**

Notas al Estado de Actividades

INGRESOS

ANEXO VII

**SUBSIDIOS DEVENGADOS CORRESPONDIENTES AL EJERCICIO 2019**

Concepto	Devengado		Recaudado		Saldo Recaudado 2019	Saldo Devengado 2019
	Anteriores	2019	Anteriores	2019		
<b>Fondo 115</b> Extraordinario Apoyo a la USBI- Córdoba (10-sep-2012)	6,000,000	-			-	-
<b>Total Fondo 115</b>	<b>6,000,000</b>	<b>-</b>	<b>-</b>	<b>-</b>	<b>-</b>	<b>-</b>
<b>Fondo 276</b> ESTATAL EXTRAORDINARIO Apoyo al proyecto "aseguramiento del incremento de la matrícula de la oferta Educativa ampliada y diversificada, ejercicio 2012", del Fondo para ampliar y diversificar la oferta educativa en educación superior. (9-Jul-2012)	18,129,489				-	-
ESTATAL EXTRAORDINARIO apoyo con recursos del Fondo de Apoyo a la Infraestructura de la U.I. existentes (Fondo de concurso incluye equipamiento). (11-Sep-2012)	2,244,367					
<b>Total Fondo 276</b>	<b>20,373,856</b>	<b>-</b>	<b>-</b>	<b>-</b>	<b>-</b>	<b>-</b>
<b>Fondo 861</b> Estatad Extraordinario Reconocimiento Plantillas FAPE 2014	4,495,308				-	-
<b>Total Fondo 861</b>	<b>4,495,308</b>	<b>-</b>	<b>-</b>	<b>-</b>	<b>-</b>	<b>-</b>
<b>Fondo 869</b> Estatad Extraordinario Fortalecimiento y Regularización de la Plantilla 2016 (FAPE)	3,942,431					
<b>Total Fondo 869</b>	<b>3,942,431</b>	<b>-</b>	<b>-</b>	<b>-</b>	<b>-</b>	<b>-</b>
<b>Subsidio Estatal Extraordinario</b>	<b>109,689,537</b>	<b>-</b>	<b>-</b>	<b>-</b>	<b>-</b>	<b>-</b>
<b>Fondo 111</b> Adicional ejercicio 2011 (4-feb-2011)	48,142,610				-	-
Adicional ejercicio 2012 (17-Ago-2012)	49,980,567				-	-
Adicional ejercicio 2013	39,974,000				-	-
<b>Total Fondo 111</b>	<b>138,097,177</b>	<b>-</b>	<b>-</b>	<b>-</b>	<b>-</b>	<b>-</b>
<b>Subsidio Estatal Adicional</b>	<b>138,097,177</b>	<b>-</b>	<b>-</b>	<b>-</b>	<b>-</b>	<b>-</b>
<b>Total Ingresos por Subsidios</b>	<b>1,930,250,677</b>	<b>1,620,754,640</b>	<b>-</b>	<b>1,620,754,640</b>	<b>1,620,754,640</b>	<b>-</b>

**UNIVERSIDAD VERACRUZANA**  
**NOTAS A LOS ESTADOS FINANCIEROS**  
**CORRESPONDIENTE DEL 1 DE ENERO AL 31 DE MARZO DE 2019**

**Notas al Estado de Actividades**

**CONCILIACIÓN ENTRE LOS INGRESOS PRESUPUESTARIOS Y CONTABLES**

**ANEXO VIII**

<b>1. Ingresos Presupuestarios</b>	<b>1,789,269,813</b>
<b>2. Más ingresos contables no presupuestarios</b>	<b>-</b>
Incremento por variación de inventarios	-
Disminución del exceso de estimaciones	-
Disminución del exceso de provisiones	-
Otros ingresos y beneficios varios	-
Otros ingresos contables no presupuestarios	-
<b>3. Menos ingresos presupuestarios no contables</b>	<b>-</b>
Productos de capital	-
Aprovechamientos capital	-
Ingresos derivados de financiamientos	-
Otros Ingresos presupuestarios no contables	-
<b>4. Ingresos Contables (4 = 1 + 2 - 3)</b>	<b>1,789,269,813</b>

**UNIVERSIDAD VERACRUZANA**  
**NOTAS A LOS ESTADOS FINANCIEROS**  
**CORRESPONDIENTE DEL 1 DE ENERO AL 31 DE MARZO DE 2019**

**Notas al Estado de Actividades**

**CONCILIACIÓN ENTRE LOS EGRESOS PRESUPUESTARIOS Y LOS GASTOS CONTABLES**

**ANEXO IX**

<b>1. Total de egresos (presupuestarios)</b>		<b>1,475,223,664</b>
<b>2. Menos egresos presupuestarios no contables</b>		<b>32,166,278</b>
Mobiliario y equipo de administración	14,872,454	
Mobiliario y equipo educacional y recreativo	1,010,422	
Equipo e instrumental médico y de laboratorio	5,733,025	
Vehículos y equipo de transporte	-	
Equipo de defensa y seguridad	-	
Maquinaria, otros equipos y herramientas	1,900,744	
Activos biológicos	-	
Bienes inmuebles	-	
Activos intangibles	446,629	
Obra pública en bienes propios	8,203,005	
Acciones y participaciones de capital	-	
Compra de títulos y valores	-	
Inversiones en fideicomisos, mandatos y otros análogos	-	
Provisiones para contingencias y otras erogaciones especiales	-	
Amortización de la deuda pública	-	
Adeudos de ejercicios fiscales anteriores (ADEFAS)	-	
Otros Egresos Presupuestales No Contables	-	
<b>3. Más Gasto Contables No Presupuestales</b>		<b>88,865,947</b>
Estimaciones, depreciaciones, deterioros, obsolescencia y amortizaciones	24,535,335	
Provisiones	-	
Disminución de inventarios	-	
Aumento por insuficiencia de estimaciones por pérdida o deterioro u obsolescencia	-	
Aumento por insuficiencia de provisiones	-	
Otros Gastos	-	
Otros Gastos Contables No Presupuestales	64,330,612	
<b>4. Total de Gasto Contable (4 = 1 - 2 + 3)</b>		<b>1,531,923,333</b>

Nota: Dentro del rubro de Otros Gastos Contables No Presupuestales, se encuentran desglosados aquellos bienes muebles que por su importe no rebasan las UMAS señaladas por el CONAC, por lo que se consideran activos no capitalizables por un importe de \$723,751; así como de los Recargos y Actualizaciones generados durante 2019 por concepto del ISR retenido de Sueldos y Salarios de Agosto 2014 Mayo de 2015 y de Diciembre 2015 a Noviembre 2016, que al cierre del mes de Marzo de 2019 no se ha pagado al Servicio de Administración Tributaria, por un importe de \$63,606,861.



**UNIVERSIDAD VERACRUZANA**  
**NOTAS A LOS ESTADOS FINANCIEROS**  
**AL MES DE MARZO 2019**

**Notas al Estado de Flujos de Efectivo**

**Efectivo y Equivalentes**

**ANEXO X**

	<b>mar-19</b>	<b>dic-18</b>	<b>Flujo de Efectivo</b>
EFFECTIVO	-	-	-
BANCOS/TESORERÍA	538,007,849	505,151,891	<b>32,855,958</b>
INVERSIONES TEMPORALES(HASTA 3 MESES)	587,084,858	366,919,375	<b>220,165,483</b>
FONDOS CON AFECTACIÓN ESPECÍFICA	147,025	147,025	-
<b>FLUJO DE EFECTIVO A MARZO 2019</b>	<b>1,125,239,732</b>	<b>872,218,291</b>	<b>253,021,441</b>
	<b>mar-18</b>	<b>dic-17</b>	<b>Flujo de Efectivo</b>
EFFECTIVO	-	-	-
BANCOS/TESORERÍA	532,493,955	696,939,506	<b>(164,445,551)</b>
INVERSIONES TEMPORALES(HASTA 3 MESES)	369,406,385	88,693,388	<b>280,712,997</b>
FONDOS CON AFECTACIÓN ESPECÍFICA	287,571	287,571	-
<b>FLUJO DE EFECTIVO A MARZO 2018</b>	<b>902,187,911</b>	<b>785,920,464</b>	<b>116,267,447</b>

**UNIVERSIDAD VERACRUZANA**  
**NOTAS A LOS ESTADOS FINANCIEROS**  
**CORRESPONDIENTE DEL 1 DE ENERO AL 31 DE MARZO DE 2019**

**Notas al Estado de Actividades**

**ANEXO XI**

**CONCILIACIÓN ENTRE ESTADO DE ACTIVIDADES Y LOS ESTADOS DE FLUJOS DE EFECTIVO Y ESTADO ANALÍTICO DEL PRESUPUESTO DE EGRESOS**

**A. Diferencias entre los montos presentados en el Estado de Actividades y en el Estado de Flujos de Efectivo:**

Concepto	Estado de Actividades	- Activos fijos menores al monto mínimo	-Amortizaciones de anticipos otorgados a contratistas por concepto de mantenimiento	-Recargos y actualizaciones	Estado de Flujo de Efectivo
MATERIALES Y SUMINISTROS	19,179,690.74	-723,751.14			18,455,939.60
SERVICIOS GENERALES	267,380,793.18		-67,570,989.51	-63,606,861.00	136,202,942.67


**B. Diferencias entre los montos presentados en el Estado de Actividades y en el Estado Analítico del Presupuesto de Egresos (OG):**

Concepto	Estado de Actividades	- Activos fijos menores al monto mínimo	+/- Otros Gastos	-Recargos y actualizaciones	Estado Analítico del Ppto de Egresos (OG)
MATERIALES Y SUMINISTROS	19,179,690.74	-723,751.14			18,455,939.60
SERVICIOS GENERALES	267,380,793.18		21,720.93	-63,606,861.00	203,795,653.11
OTROS GASTOS	21,720.93		-21,720.93		0.00

**Notas:**

La diferencia entre los Estados de Actividades y Flujo de Efectivo se debe a: a) El importe de los gastos por adquisiciones de activos no capitalizables que se registran y presentan en el Estado de Actividades en la cuenta 5129 Herramientas refacciones y accesorios menores, mientras que en el Estado de Flujo de Efectivo se presenta en el rubro de Bienes Muebles; b) En el Estado de Actividades, se presenta el importe de las amortizaciones de anticipos otorgados a proveedores o contratistas, mientras que en el Estado de Flujo de efectivo no se están considerando aquellos importes originados por concepto de amortización de anticipos otorgados, por haber sido precisamente su flujo de efectivo en meses anteriores; y c) En el Estado de Actividad se registran los gastos por recargos y actualizaciones generados hasta el cierre del periodo y que a la fecha no han sido enterados al SAT, por lo que no han generado un Flujo de Efectivo.

La diferencia entre los Estados de Activadaes y Estado Analítico del Ppto de Egresos se deben a: a) El importe de los gastos por adquisiciones de activos no capitalizables que se registran y presentan en el Estado de Actividades en la cuenta 5129 "Herramientas refacciones y accesorios menores", mientras que en el Analítico del Ppto de Egresos se presenta en el rubro de Bienes Muebles que corresponda; b) De acuerdo a la LGCG a la partida 5599 "Otros gastos" se registran aquellos importes no incluidos en otras cuentas de gasto; sin embargo de acuerdo al COG (presupuestal), no existe clasificador presupuestal para esta partida de gasto contable por tal motivo se muestra en el capítulo 3000 de Servicios generales en el Estado Analítico del Ppto de Egresos; y c) En el Estado de Actividad se registran los gastos por recargos y actualizaciones generados hasta el cierre del periodo y que a la fecha no han sido enterados al SAT; dicho gasto no está siendo presentado en el Estado Analítico del Presupuesto de Egresos debido a que el Gobierno del Estado, mediante convenio signado el 28 de octubre de 2016, asumió la responsabilidad de pagar con cargo a sus recursos, las actualizaciones y accesorios que se generen de las obligaciones de pago que la Universidad Veracruzana tiene con el SAT, por concepto del entero de la retención mensual del impuesto sobre la renta por sueldos y salarios, por los periodos comprendidos de agosto a diciembre 2014, enero a mayo de 2015, diciembre 2015 y enero a noviembre de 2016, situación que se ha revelado trimestralmente en las Notas a los Estados Financieros.



Universidad Veracruzana

## UNIVERSIDAD VERACRUZANA NOTAS A ESTADOS PRESUPUESTALES DEL 01 DE ENERO AL 31 DE MARZO DE 2019

Cifras en Pesos


En atención a la Ley General de Contabilidad Gubernamental y a las disposiciones emitidas por el Consejo Nacional de Armonización Contable, la Universidad Veracruzana utiliza las cuentas de orden presupuestales que a continuación se enlistan:

<b>LEY DE INGRESOS</b>	<b>2019</b>	<b>2018</b>
Ley de Ingresos Estimada	6,596,932,483	6,914,082,362
Ley de Ingresos por Ejecutar	5,617,151,180	5,169,679,617
Modificaciones a la Ley de Ingresos Estimada	809,488,510	-222,347,224
Ley de Ingresos Devengada	1,789,269,813	1,519,416,240
Ley de Ingresos Recaudada	1,789,269,813	1,522,055,520

<b>PRESUPUESTO DE EGRESOS</b>	<b>2019</b>	<b>2018</b>
Presupuesto de Egresos Aprobado	6,596,932,483	6,914,082,362
Presupuesto de Egresos por Ejecutar	5,738,565,158	5,160,550,763
Modificaciones al Presupuesto de Egresos Aprobado	809,488,510	-222,347,224
Presupuesto de Egresos Comprometido	1,667,855,835	1,531,184,374
Presupuesto de Egresos Devengado	1,475,223,664	1,297,404,011
Presupuesto de Egresos Ejercido	1,475,223,664	1,297,404,011
Presupuesto de Egresos Pagado	1,449,028,475	1,256,933,581

Asimismo, dando cumplimiento a la Ley General de Contabilidad Gubernamental, la Universidad Veracruzana presenta la información presupuestal por Fuente de Financiamiento y clasificadores por Rubro de Ingresos, Objeto del Gasto, Administrativa, Económica (por tipo de gasto), Funcional (finalidad y función) y por Categoría Programática.



Universidad Veracruzana

## UNIVERSIDAD VERACRUZANA

### NOTAS A ESTADOS PRESUPUESTALES

#### DEL 01 DE ENERO AL 31 DE MARZO DE 2019

El Presupuesto Estimado para el ejercicio 2019 de la Universidad Veracruzana asciende a la cantidad de \$6,596,932,483 y se integra por Subsidios Federales y Estatales, Ordinarios y Extraordinarios, así como por Ingresos Propios, en el cual se reconoce el importe de remanentes de ejercicios anteriores; el 03 de diciembre de 2018, el H. Consejo Universitario General aprobó el Presupuesto Anual para la Universidad por dicha cantidad. El Presupuesto Estimado se modifica en este primer trimestre para quedar en \$7,406,420,993, cuyo detalle se presenta a continuación:

CONCEPTO	ESTIMADO	MODIFICADO	DEVENGADO	RECAUDADO
<b>No etiquetado</b>	<b>739,300,000</b>	<b>1,101,616,113</b>	<b>160,001,824</b>	<b>160,001,824</b>
Ingresos Propios	739,300,000	1,101,616,113	160,001,824	160,001,824
<b>Etiquetado</b>	<b>5,857,632,483</b>	<b>6,304,804,880</b>	<b>1,629,267,989</b>	<b>1,629,267,989</b>
<b>Federal</b>	<b>3,085,976,820</b>	<b>3,023,527,334</b>	<b>755,703,818</b>	<b>755,703,818</b>
Ejercicio 2019	2,730,476,820	2,666,062,448	731,363,744	731,363,744
Ejercicios Anteriores	355,500,000	357,464,886	24,340,074	24,340,074
<b>Estatal</b>	<b>2,771,655,663</b>	<b>3,281,277,546</b>	<b>873,564,171</b>	<b>873,564,171</b>
Ejercicio 2019	2,728,555,663	3,062,604,057	870,557,648	870,557,648
Ejercicios Anteriores	43,100,000	218,673,489	3,006,523	3,006,523
<b>Total</b>	<b>6,596,932,483</b>	<b>7,406,420,993</b>	<b>1,789,269,813</b>	<b>1,789,269,813</b>

El Presupuesto No Etiquetado que corresponde a los Ingresos Propios, se modificó de \$739,300,000 a \$1,101,616,113 por el reconocimiento del incremento del remanente estimado con respecto al remanente real conocido al cierre del ejercicio 2018, así como por el reconocimiento de ingresos por concepto de convenios firmados, ingresos varios, productos financieros y sanciones económicas y administrativas.

El Presupuesto Etiquetado que considera los subsidios ordinarios y extraordinarios, se modificó por un incremento neto de \$447,172,397, integrado por los incrementos de \$332,421,285 y \$462,483 de los subsidios ordinarios estatales y federales, respectivamente, estimados inicialmente; la reducción por \$63,537,003 de los programas extraordinarios de Fondo de Aportaciones Múltiples (FAM) y Programa de Fortalecimiento de la Calidad Educativa (PFCE), debido a que las asignaciones fueron inferiores a las estimadas; por el reconocimiento de \$8,568,624 provenientes de productos financieros, sanciones económicas y administrativas, e ingresos varios; y \$169,257,008 por el reconocimiento del incremento del remanente estimado con respecto al remanente real conocido al cierre del ejercicio 2018.



Universidad Veracruzana

## UNIVERSIDAD VERACRUZANA NOTAS A ESTADOS PRESUPUESTALES DEL 01 DE ENERO AL 31 DE MARZO DE 2019


La Clasificación por Rubro de Ingresos en sus cuatro momentos contables y por Fuente de Financiamiento, es la siguiente:

CONCEPTO	NO ETIQUETADO				ETIQUETADO								TOTAL			
	INGRESOS PROPIOS				RECURSO FEDERAL				RECURSO ESTATAL							
	ESTIMADO	MODIFICADO	DEVENGADO	RECAUDADO	ESTIMADO	MODIFICADO	DEVENGADO	RECAUDADO	ESTIMADO	MODIFICADO	DEVENGADO	RECAUDADO	ESTIMADO	MODIFICADO	DEVENGADO	RECAUDADO
<b>FUENTE DE INGRESO</b>	<b>728,275,000</b>	<b>1,087,375,753</b>	<b>156,765,305</b>	<b>156,765,305</b>	<b>3,085,976,820</b>	<b>3,019,912,932</b>	<b>752,855,743</b>	<b>752,855,743</b>	<b>2,771,655,663</b>	<b>3,278,191,791</b>	<b>870,478,417</b>	<b>870,478,417</b>	<b>6,585,907,483</b>	<b>7,385,480,476</b>	<b>1,780,099,465</b>	<b>1,780,099,465</b>
7 INGRESOS POR VENTA DE BIENES Y SERVICIOS	720,175,000	1,087,375,753	156,765,305	156,765,305	-	3,866,363	1,031,642	1,031,642	-	1,547,878	1,547,878	1,547,878	720,175,000	1,092,789,993	159,344,825	159,344,825
8 PARTICIPACIONES Y APORTACIONES	8,100,000	-	-	-	-	-	-	-	-	-	-	-	8,100,000	-	-	-
9 TRANSFERENCIAS, ASIGNACIONES, SUBSIDIOS Y OTRAS AYUDAS	-	-	-	-	3,085,976,820	3,016,046,569	751,824,101	751,824,101	2,771,655,663	3,276,643,914	868,930,539	868,930,539	5,857,632,483	6,292,690,483	1,620,754,640	1,620,754,640
<b>NO TRIBUTARIOS</b>	<b>11,025,000</b>	<b>14,240,360</b>	<b>3,236,519</b>	<b>3,236,519</b>	<b>-</b>	<b>3,614,402</b>	<b>2,848,075</b>	<b>2,848,075</b>	<b>-</b>	<b>3,085,755</b>	<b>3,085,755</b>	<b>3,085,755</b>	<b>11,025,000</b>	<b>20,940,517</b>	<b>9,170,348</b>	<b>9,170,348</b>
5 PRODUCTOS	11,025,000	14,240,360	3,236,519	3,236,519	-	3,614,402	2,848,075	2,848,075	-	3,085,755	3,085,755	3,085,755	11,025,000	20,940,517	9,170,348	9,170,348
<b>TOTAL</b>	<b>739,300,000</b>	<b>1,101,616,113</b>	<b>160,001,824</b>	<b>160,001,824</b>	<b>3,085,976,820</b>	<b>3,023,527,334</b>	<b>755,703,818</b>	<b>755,703,818</b>	<b>2,771,655,663</b>	<b>3,281,277,546</b>	<b>873,564,171</b>	<b>873,564,171</b>	<b>6,596,932,483</b>	<b>7,406,420,993</b>	<b>1,789,269,813</b>	<b>1,789,269,813</b>


Del total del presupuesto modificado por \$7,406,420,993, el 85.0% proviene de Subsidios, el 14.8% de Ingresos Propios y el 0.2% de Productos.

El Presupuesto de Egresos en su clasificación por Fuente de Financiamiento, al primer trimestre del ejercicio 2019, revela las cifras siguientes:

CONCEPTO	APROBADO	AMPLIACIONES/ REDUCCIONES	MODIFICADO	DEVENGADO	PAGADO	SUBEJERCICIO
<b>No etiquetado</b>	<b>739,300,000</b>	<b>362,316,113</b>	<b>1,101,616,113</b>	<b>45,556,181</b>	<b>42,467,177</b>	<b>1,056,059,931</b>
Ingresos Propios	739,300,000	362,316,113	1,101,616,113	45,556,181	42,467,177	1,056,059,931
<b>Etiquetado</b>	<b>5,857,632,483</b>	<b>447,172,397</b>	<b>6,304,804,880</b>	<b>1,429,667,482</b>	<b>1,406,561,297</b>	<b>4,875,137,398</b>
Federal	3,085,976,820	62,449,486	3,023,527,334	668,210,740	667,978,220	2,355,316,594
Estatad	2,771,655,663	509,621,883	3,281,277,546	761,456,743	738,583,078	2,519,820,804
<b>Total</b>	<b>6,596,932,483</b>	<b>809,488,510</b>	<b>7,406,420,993</b>	<b>1,475,223,664</b>	<b>1,449,028,475</b>	<b>5,931,197,329</b>



Del total del presupuesto modificado se devengaron \$1,475,223,664, es decir, un 19.9%, y \$5,931,197,329 corresponde a recurso por ejercer, es decir, un 80.1%; del recurso por ejercer se encuentran comprometidos \$192,632,171.



Universidad Veracruzana

## UNIVERSIDAD VERACRUZANA

### NOTAS A ESTADOS PRESUPUESTALES

#### DEL 01 DE ENERO AL 31 DE MARZO DE 2019

Cabe mencionar que al 31 de marzo de 2019, los subsidios con principio de anualidad del ejercicio 2018 que quedaron comprometidos al 31 de diciembre de 2018, y que no se ejercieron durante el primer trimestre de 2019, fueron reintegrados a más tardar el 15 de abril de 2019, en cumplimiento de lo dispuesto en el Artículo 17 de la Ley de Disciplina Financiera para las Entidades Federativas y los Municipios.

A continuación se presenta las Clasificaciones por Objeto del Gasto, Administrativa, Económica, Funcional y por Categoría Programática en todos sus momentos contables y por Fuente de Financiamiento:

#### Objeto del Gasto

CONCEPTO	NO ETIQUETADO					ETIQUETADO										TOTAL				
	INGRESOS PROPIOS					RECURSO FEDERAL					RECURSO ESTATAL									
	APROBADO	MODIFICADO	DEVENGADO	PAGADO	SUBEJERCICIO	APROBADO	MODIFICADO	DEVENGADO	PAGADO	SUBEJERCICIO	APROBADO	MODIFICADO	DEVENGADO	PAGADO	SUBEJERCICIO	APROBADO	MODIFICADO	DEVENGADO	PAGADO	SUBEJERCICIO
1000 SERVICIOS PERSONALES	29,091,478	79,022,837	9,132,424	9,132,424	69,890,413	2,614,012,820	2,607,841,920	629,946,805	629,889,088	1,977,895,115	2,414,079,264	2,468,059,547	571,968,002	553,802,864	1,896,091,544	5,057,183,562	5,154,924,304	1,211,047,231	1,192,824,376	3,943,877,073
2000 MATERIALES Y SUMINISTROS	63,162,922	321,728,421	2,853,148	2,272,445	318,875,273	57,500,000	170,592,828	1,193,589	1,178,506	169,399,239	81,932,128	113,187,388	14,409,203	13,401,210	98,778,184	202,595,050	605,508,636	18,455,940	16,852,161	587,052,696
3000 SERVICIOS GENERALES	321,395,348	445,498,203	13,397,573	11,753,711	432,100,830	135,015,000	51,922,550	15,598,548	15,596,530	36,324,002	275,644,271	697,254,885	174,799,533	171,099,000	522,455,353	732,054,619	1,194,675,638	203,795,653	198,449,241	960,879,985
4000 TRANSFERENCIAS, ASIGNACIONES, SUBSIDIOS Y OTRAS AYUDAS	36,583,821	36,583,821	9,758,562	9,758,562	26,825,259	-	-	-	-	-	-	-	-	-	-	36,583,821	36,583,821	9,758,562	9,758,562	26,825,259
5000 BIENES MUEBLES, INMUEBLES E INTANGIBLES	270,366,431	170,497,080	9,160,140	8,295,700	161,336,940	186,949,000	60,264,241	14,803,133	14,645,428	45,461,109	-	0	0	-	-	457,315,431	230,761,322	23,963,273	22,941,128	206,798,049
8000 INVERSIÓN PÚBLICA	18,700,000	30,685,807	1,254,335	1,254,335	29,431,472	92,500,000	132,905,795	6,968,666	6,868,666	126,237,120	-	2,775,727	280,004	280,004	2,495,723	111,200,000	166,367,329	8,203,005	8,203,005	158,164,324
8000 PARTICIPACIONES Y APORTACIONES	-	17,599,944	-	-	17,599,944	-	-	-	-	-	-	-	-	-	-	-	17,599,944	-	-	17,599,944
<b>TOTAL</b>	<b>739,300,000</b>	<b>1,101,616,113</b>	<b>45,656,181</b>	<b>42,467,177</b>	<b>1,066,069,931</b>	<b>3,085,976,820</b>	<b>3,023,627,334</b>	<b>668,210,740</b>	<b>667,978,220</b>	<b>2,365,316,694</b>	<b>2,771,665,663</b>	<b>3,281,277,546</b>	<b>761,466,743</b>	<b>738,583,078</b>	<b>2,519,820,804</b>	<b>6,696,932,483</b>	<b>7,406,420,993</b>	<b>1,475,223,664</b>	<b>1,449,028,476</b>	<b>6,931,197,329</b>

Del total del presupuesto, el 69.6% se destina a Servicios Personales; el 8.2% a Materiales y Suministros; el 16.1% a Servicios Generales; el 0.5% a Transferencias, Asignaciones, Subsidios y Otras Ayudas; el 3.1% a Bienes Muebles, Inmuebles e Intangibles; el 2.2% a Inversión Pública y el 0.2% a Participaciones y Aportaciones.



Universidad Veracruzana

## UNIVERSIDAD VERACRUZANA NOTAS A ESTADOS PRESUPUESTALES DEL 01 DE ENERO AL 31 DE MARZO DE 2019

### Administrativa


CONCEPTO	NO ETIQUETADO					ETIQUETADO										TOTAL				
	INGRESOS PROPIOS					RECURSO FEDERAL					RECURSO ESTATAL					TOTAL				
	APROBADO	MODIFICADO	DEVENGADO	PAGADO	SUBEJERCICIO	APROBADO	MODIFICADO	DEVENGADO	PAGADO	SUBEJERCICIO	APROBADO	MODIFICADO	DEVENGADO	PAGADO	SUBEJERCICIO	APROBADO	MODIFICADO	DEVENGADO	PAGADO	SUBEJERCICIO
20000 SECTOR PÚBLICO DE LAS ENTIDADES FEDERATIVAS	739,300,000	1,101,616,113	45,556,181	42,467,177	1,056,059,931	3,085,976,820	3,023,527,334	668,210,740	667,978,220	2,355,316,594	2,771,655,663	3,281,277,546	761,456,743	738,583,078	2,519,820,804	6,596,932,483	7,406,420,993	1,475,223,664	1,449,028,475	5,931,197,329
21000 SECTOR PÚBLICO NO FINANCIERO	739,300,000	1,101,616,113	45,556,181	42,467,177	1,056,059,931	3,085,976,820	3,023,527,334	668,210,740	667,978,220	2,355,316,594	2,771,655,663	3,281,277,546	761,456,743	738,583,078	2,519,820,804	6,596,932,483	7,406,420,993	1,475,223,664	1,449,028,475	5,931,197,329
21100 GOBIERNO GENERAL ESTATAL O DEL DISTRITO FEDERAL	739,300,000	1,101,616,113	45,556,181	42,467,177	1,056,059,931	3,085,976,820	3,023,527,334	668,210,740	667,978,220	2,355,316,594	2,771,655,663	3,281,277,546	761,456,743	738,583,078	2,519,820,804	6,596,932,483	7,406,420,993	1,475,223,664	1,449,028,475	5,931,197,329
21110 GOBIERNO ESTATAL O DEL DISTRITO FEDERAL	739,300,000	1,101,616,113	45,556,181	42,467,177	1,056,059,931	3,085,976,820	3,023,527,334	668,210,740	667,978,220	2,355,316,594	2,771,655,663	3,281,277,546	761,456,743	738,583,078	2,519,820,804	6,596,932,483	7,406,420,993	1,475,223,664	1,449,028,475	5,931,197,329
21114 ORGANOS AUTÓNOMOS	739,300,000	1,101,616,113	45,556,181	42,467,177	1,056,059,931	3,085,976,820	3,023,527,334	668,210,740	667,978,220	2,355,316,594	2,771,655,663	3,281,277,546	761,456,743	738,583,078	2,519,820,804	6,596,932,483	7,406,420,993	1,475,223,664	1,449,028,475	5,931,197,329
211141 UNIVERSIDAD VERACRUZANA	739,300,000	1,101,616,113	45,556,181	42,467,177	1,056,059,931	3,085,976,820	3,023,527,334	668,210,740	667,978,220	2,355,316,594	2,771,655,663	3,281,277,546	761,456,743	738,583,078	2,519,820,804	6,596,932,483	7,406,420,993	1,475,223,664	1,449,028,475	5,931,197,329

En la Clasificación Administrativa, la Universidad se ubica como un Órgano Autónomo, con fundamento en el Artículo 10 de la Constitución Política del Estado de Veracruz y el Artículo 1 de la Ley de Autonomía de la Universidad Veracruzana.

### Económica

CONCEPTO	NO ETIQUETADO					ETIQUETADO										TOTAL				
	INGRESOS PROPIOS					RECURSO FEDERAL					RECURSO ESTATAL					TOTAL				
	APROBADO	MODIFICADO	DEVENGADO	PAGADO	SUBEJERCICIO	APROBADO	MODIFICADO	DEVENGADO	PAGADO	SUBEJERCICIO	APROBADO	MODIFICADO	DEVENGADO	PAGADO	SUBEJERCICIO	APROBADO	MODIFICADO	DEVENGADO	PAGADO	SUBEJERCICIO
1 GASTO CORRIENTE	450,233,569	900,433,225	35,141,706	32,917,143	865,291,519	2,806,527,820	2,830,357,297	646,738,941	646,664,125	2,183,618,356	2,771,655,663	3,278,501,819	761,176,738	738,303,073	2,517,325,081	6,028,417,052	7,009,292,342	1,443,057,386	1,417,884,341	5,566,234,956
2 GASTO DE CAPITAL	289,066,431	201,182,887	10,414,475	9,550,035	190,768,412	279,449,000	193,170,037	21,471,799	21,314,095	171,698,238	-	2,775,727	280,004	280,004	2,495,723	568,515,431	397,128,651	32,166,278	31,144,133	364,962,373
3 AMORTIZACIÓN DE LA DEUDA Y DISMINUCIÓN DE PASIVOS	-	-	-	-	-	-	-	-	-	-	-	-	-	-	-	-	-	-	-	-
4 PENSIONES Y JUBILACIONES	-	-	-	-	-	-	-	-	-	-	-	-	-	-	-	-	-	-	-	-
5 PARTICIPACIONES	-	-	-	-	-	-	-	-	-	-	-	-	-	-	-	-	-	-	-	-
<b>TOTAL</b>	<b>739,300,000</b>	<b>1,101,616,113</b>	<b>45,556,181</b>	<b>42,467,177</b>	<b>1,056,059,931</b>	<b>3,085,976,820</b>	<b>3,023,527,334</b>	<b>668,210,740</b>	<b>667,978,220</b>	<b>2,355,316,594</b>	<b>2,771,655,663</b>	<b>3,281,277,546</b>	<b>761,456,743</b>	<b>738,583,078</b>	<b>2,519,820,804</b>	<b>6,596,932,483</b>	<b>7,406,420,993</b>	<b>1,475,223,664</b>	<b>1,449,028,475</b>	<b>5,931,197,329</b>

En la clasificación económica (por tipo de gasto), se aprecia que la Universidad Veracruzana destina el 94.6% para Gasto Corriente y el 5.4% para Gasto de Capital.



Universidad Veracruzana

## UNIVERSIDAD VERACRUZANA NOTAS A ESTADOS PRESUPUESTALES DEL 01 DE ENERO AL 31 DE MARZO DE 2019

### Funcional

CONCEPTO	NO ETIQUETADO					ETIQUETADO										TOTAL				
	INGRESOS PROPIOS					RECURSO FEDERAL					RECURSO ESTATAL									
	APROBADO	MODIFICADO	DEVENGADO	PAGADO	SUBEJERCICIO	APROBADO	MODIFICADO	DEVENGADO	PAGADO	SUBEJERCICIO	APROBADO	MODIFICADO	DEVENGADO	PAGADO	SUBEJERCICIO	APROBADO	MODIFICADO	DEVENGADO	PAGADO	SUBEJERCICIO
<b>2 DESARROLLO SOCIAL</b>	<b>739,300,000</b>	<b>1,101,616,113</b>	<b>45,556,181</b>	<b>42,467,177</b>	<b>1,056,059,931</b>	<b>3,085,976,820</b>	<b>3,023,527,334</b>	<b>668,210,740</b>	<b>667,978,220</b>	<b>2,355,316,594</b>	<b>2,771,655,663</b>	<b>3,281,277,546</b>	<b>761,456,743</b>	<b>738,583,078</b>	<b>2,519,820,804</b>	<b>6,596,932,483</b>	<b>7,406,420,993</b>	<b>1,475,223,664</b>	<b>1,449,028,475</b>	<b>5,931,197,329</b>
25 EDUCACIÓN	739,300,000	1,101,616,113	45,556,181	42,467,177	1,056,059,931	3,085,976,820	3,023,527,334	668,210,740	667,978,220	2,355,316,594	2,771,655,663	3,281,277,546	761,456,743	738,583,078	2,519,820,804	6,596,932,483	7,406,420,993	1,475,223,664	1,449,028,475	5,931,197,329
252 EDUCACIÓN MEDIA SUPERIOR	-	721,301	2,893	2,893	718,408	2,486,014	2,433,130	524,043	524,043	1,909,087	874,038	843,329	190,280	182,109	653,048	3,360,053	3,997,761	717,217	709,045	3,280,544
253 EDUCACIÓN SUPERIOR	593,002,722	513,165,528	14,364,460	12,363,350	498,801,068	1,427,208,877	1,386,209,955	300,063,851	300,063,851	1,086,146,104	741,884,047	828,045,013	229,479,264	217,703,730	598,565,749	2,782,095,646	2,727,420,496	543,907,575	530,130,931	2,183,512,921
254 POSGRADO	-	73,879,456	3,242,901	2,985,517	70,636,555	2,281,680	2,303,453	581,506	581,506	1,721,946	-	285,042	277,912	277,912	7,130	2,281,680	76,467,951	4,102,320	3,844,936	72,365,632
256 OTROS SERVICIOS EDUCATIVOS Y ACTIVIDADES	146,297,278	513,849,827	27,945,927	27,115,417	485,903,900	1,654,000,249	1,632,580,796	367,041,339	366,808,819	1,265,539,457	2,028,897,578	2,452,104,162	531,509,286	520,419,326	1,820,594,876	3,829,195,105	4,598,534,785	926,496,552	914,343,562	3,672,038,233

La Universidad Veracruzana se ubica en la función de Desarrollo Social, en el sector de Educación, misma que imparte en los niveles Media Superior, Superior, Posgrado y Otros Servicios Educativos y Actividades; en este último se contempla la Difusión de la Cultura y la Extensión de los Servicios.


### Categoría Programática

De acuerdo al clasificador programático, las funciones que desempeña la Universidad Veracruzana se catalogan como sigue:

CONCEPTO	NO ETIQUETADO					ETIQUETADO										TOTAL				
	INGRESOS PROPIOS					RECURSO FEDERAL					RECURSO ESTATAL									
	APROBADO	MODIFICADO	DEVENGADO	PAGADO	SUBEJERCICIO	APROBADO	MODIFICADO	DEVENGADO	PAGADO	SUBEJERCICIO	APROBADO	MODIFICADO	DEVENGADO	PAGADO	SUBEJERCICIO	APROBADO	MODIFICADO	DEVENGADO	PAGADO	SUBEJERCICIO
<b>Programas Presupuestarios</b>	<b>739,300,000</b>	<b>1,101,616,113</b>	<b>45,556,181</b>	<b>42,467,177</b>	<b>1,056,059,931</b>	<b>3,085,976,820</b>	<b>3,023,527,334</b>	<b>668,210,740</b>	<b>667,978,220</b>	<b>2,355,316,594</b>	<b>2,771,655,663</b>	<b>3,281,277,546</b>	<b>761,456,743</b>	<b>738,583,078</b>	<b>2,519,820,804</b>	<b>6,596,932,483</b>	<b>7,406,420,993</b>	<b>1,475,223,664</b>	<b>1,449,028,475</b>	<b>5,931,197,329</b>
Subsidios: Sector Social y Privado o Entidades Federativas y Municipios	-	-	-	-	-	2,894,272,820	2,830,281,487	647,005,772	646,773,252	2,183,275,715	2,771,655,663	3,281,277,167	761,456,743	738,583,078	2,519,820,424	5,665,928,483	6,111,558,654	1,408,462,515	1,385,356,330	4,703,096,139
S Sujetos a Reglas de Operación	-	-	-	-	-	224,769,268	183,179,364	18,350,860	18,118,340	164,828,504	-	-	-	-	-	224,766,268	183,179,364	18,350,860	18,118,340	164,828,504
U Otros Subsidios	-	-	-	-	-	2,669,506,552	2,647,102,123	628,654,912	628,654,912	2,018,447,211	2,771,655,663	3,281,277,167	761,456,743	738,583,078	2,519,820,424	5,441,162,215	5,928,379,290	1,390,111,655	1,367,237,990	4,538,267,635
Desempeño de las funciones	739,300,000	1,101,616,113	45,556,181	42,467,177	1,056,059,931	-	-	-	-	-	-	379	-	-	379	739,300,000	1,101,616,462	45,556,181	42,467,177	1,056,060,310
E Prestación de Servicios Públicos	739,300,000	1,101,616,113	45,556,181	42,467,177	1,056,059,931	-	-	-	-	-	-	379	-	-	379	739,300,000	1,101,616,462	45,556,181	42,467,177	1,056,060,310
Programas de Gasto Federalizado (Gasto Federal)	-	-	-	-	-	191,704,000	193,245,847	21,204,967	21,204,967	172,040,879	-	-	-	-	-	191,704,000	193,245,847	21,204,967	21,204,967	172,040,879
I Gasto Federalizado	-	-	-	-	-	191,704,000	193,245,847	21,204,967	21,204,967	172,040,879	-	-	-	-	-	191,704,000	193,245,847	21,204,967	21,204,967	172,040,879

En el apartado de Subsidios, la Universidad tiene presupuestado como Sujetos a Reglas de Operación (S) el Programa para el Desarrollo Profesional Docente (PRODEP), el Programa de Fortalecimiento de la Calidad Educativa (PFCE), el recurso asignado por el Consejo Nacional de Ciencia y Tecnología (CONACYT), el Programa de Inclusión y Equidad Educativa, entre otros; como Otros Subsidios (U) considera el Subsidio Ordinario (programa U006), del que proviene su principal fuente de financiamiento, el Programa de Apoyo al Desarrollo de la Educación Superior (PADES), entre otros.





Universidad Veracruzana

**UNIVERSIDAD VERACRUZANA**  
**NOTAS A ESTADOS PRESUPUESTALES**  
**DEL 01 DE ENERO AL 31 DE MARZO DE 2019**

En el apartado de Desempeño de las Funciones, en Prestación de Servicios Públicos (E) la Universidad presupuesta los ingresos generados por: cuotas de inscripción, venta de libros y revistas, renta de instalaciones, cuotas de los Comités Pro-Mejora, ingresos por prestación de servicios, entre otros. Y por último, en el programa Gasto Federalizado (I) se registran los montos autorizados del Fondo de Aportaciones Múltiples (FAM).

La información presupuestal varía con respecto al Estado de Actividades, debido a los criterios contables que se aplican de acuerdo a lo establecido en la Ley General de Contabilidad Gubernamental, tal como la Depreciación de Bienes Muebles e Inmuebles, situación que puede observarse en la Conciliación Contable y Presupuestal.



## UNIVERSIDAD VERACRUZANA

### NOTAS A ESTADOS PRESUPUESTALES

#### DEL 01 DE ENERO AL 31 DE MARZO DE 2019


Adicionalmente, la Universidad presenta la información presupuestaria por Fuente de Financiamiento, mostrando de manera diferenciada la correspondiente al ejercicio actual y la de ejercicios anteriores, con el propósito de identificar los recursos asignados por parte de la Federación y del Estado durante el ejercicio.

A continuación se presenta el resumen de esta información:

FUENTE DE FINANCIAMIENTO	ESTIMADO	MODIFICADO	DIFERENCIA
<b>No Etiquetado</b>	<b>739,300,000</b>	<b>1,101,616,113</b>	<b>362,316,113</b>
<b>Etiquetado</b>	<b>5,857,632,483</b>	<b>6,304,804,880</b>	<b>447,172,397</b>
Recurso Federal	3,085,976,820	3,023,527,334	- 62,449,486
Ejercicio 2019	2,730,476,820	2,666,062,448	- 64,414,372
Ejercicios Anteriores	355,500,000	357,464,886	1,964,886
Recurso Estatal	2,771,655,663	3,281,277,546	509,621,883
Ejercicio 2019	2,728,555,663	3,062,604,057	334,048,394
Ejercicios Anteriores	43,100,000	218,673,489	175,573,489
<b>TOTAL</b>	<b>6,596,932,483</b>	<b>7,406,420,993</b>	<b>809,488,510</b>

Los incrementos que se observan en el recurso etiquetado del ejercicio 2019 obedecen a lo siguiente:

CONCEPTO	ESTIMADO	MODIFICADO	AMPLIACIONES/ DISMINUCIONES	COMENTARIOS AMPLIACIONES Y DISMINUCIONES
<b>Federal</b>	<b>2,730,476,820</b>	<b>2,666,062,448</b>	<b>- 64,414,372</b>	
Ordinario	2,568,846,552	2,571,313,779	2,467,227	Modificación del monto asignado notificado a través del Anexo de Ejecución para el ejercicio 2019, así como por el incremento generado por los Productos Financieros y Sanciones Económicas.
PFCE	45,000,000	24,690,307	- 20,309,693	Disminución del monto estimado de acuerdo a la notificación recibida mediante el oficio DGE SU 511/2019.-0418-56 .
FAM	73,004,000	26,432,094	- 46,571,906	Disminución del monto estimado de acuerdo a la notificación recibida mediante el oficio DGE SU 511/2019.-0275-59.
PRODEP	24,211,929	24,211,929	-	
Rec. Extra Carrera Doc.	17,554,339	17,554,339	-	
PADES	1,260,000	1,260,000	-	
Inclusión y Equidad Educativa	600,000	600,000	-	
<b>Estatal</b>	<b>2,728,555,663</b>	<b>3,062,604,057</b>	<b>334,048,394</b>	
Ordinario	2,728,555,663	3,062,604,057	334,048,394	Modificación de acuerdo al monto autorizado en el Anexo de Ejecución 2019 del Convenio Marco de 2016; la asignación estatal se incrementó conforme la autonomía presupuestaria autorizada a esta Casa de Estudios con la reforma al Artículo 10 de la Constitución Política del Estado de Veracruz de Ignacio de la Llave. En el ejercicio 2019, correspondió el 3.2% del Presupuesto del Gobierno del Estado, considerando la base de cálculo del ejercicio anterior; así mismo, el presupuesto se modificó por los productos financieros, sanciones económicas e ingresos varios.




Universidad Veracruzana

## UNIVERSIDAD VERACRUZANA NOTAS A ESTADOS PRESUPUESTALES DEL 01 DE ENERO AL 31 DE MARZO DE 2019

Por lo que se refiere a las diferencias de Ejercicios Anteriores determinadas entre el Estimado y Modificado, se puede comentar que se debe al reconocimiento de incrementos o disminuciones derivadas del registro del remanente real conocido al cierre del ejercicio 2018, de los recursos federales y estatales, tanto ordinarios como extraordinarios, que a la fecha no han sido ejercidos debido a la falta de radicación por parte de Gobierno del Estado y aquellos que por sus reglas de operación tienen vigencias multianuales.

La Universidad Veracruzana con fecha 18 de enero de 2019, emitió las políticas generales de austeridad que tienen por objeto regular la aplicación de medidas en la planeación, programación, presupuestación, ejecución y control del gasto en la institución para cumplir los principios de economía, eficacia, eficiencia, transparencia y honradez en la administración de los recursos económicos de carácter público que le sean asignados, conforme lo establece el artículo 79 de la Constitución Política del Estado de Veracruz, en concordancia con las prevenciones contenidas en el artículo 134 de la Constitución Política de los Estados Unidos Mexicanos, así como las contenidas en el Anexo de Ejecución al Convenio Marco de Colaboración para el Apoyo Financiero de la UV. Los ahorros que se obtengan de estas medidas, serán destinados a lograr una mayor calidad de los servicios educativos, ampliar los programas de investigación y divulgación de la ciencia y la cultura, así como a la mejora de la infraestructura universitaria. <https://www.uv.mx/saf/files/2019/01/Circ-SAF-001-01-19-PolíticasAusteridad.pdf>



C.P. MARTHA I. LECHUGA HERNÁNDEZ  
DIRECTORA DE PRESUPUESTOS



MTRO. SALVADOR F. TAPIA SPINOSO  
SECRETARIO DE ADMÓN. Y FINANZAS



C.P. EVANGELINA MURCIA VILLAGÓMEZ  
DIRECTORA GRAL. DE REC. FINANCIEROS