



Universidad Veracruzana

**UNIVERSIDAD VERACRUZANA**  
**DIRECCIÓN GENERAL DE RECURSOS FINANCIEROS**  
**INDICADORES DE LOS PROGRAMAS PRESUPUESTARIOS 2019**


**U006 Subsidios Federales para Organismos Descentralizados Estatales**

**Primer Trimestre 2019**

(Pesos)

INDICADOR	MÉTODO DE CÁLCULO	RESULTADO
Tasa bruta de escolarización de educación superior en la Universidad Veracruzana	(Matrícula total de Técnico Superior Universitario y Licenciatura de la Universidad Veracruzana al inicio del ciclo escolar 2018-2019/Población total en el rango de edad 18 a 22 años del estado de Veracruz)*100	( 61,522 / 705,200 ) * 100 = 8.72%
Porcentaje de absorción de alumnos egresados de educación media superior que solicitan su ingreso a la Universidad Veracruzana	(Total de alumnos de nuevo ingreso de la Universidad Veracruzana en el ciclo 2018-2019/Total de alumnos egresados de educación media superior que solicitan su ingreso a la Universidad Veracruzana para el ciclo escolar 2018-2019)*100	( 15,724 / 42,350 ) * 100 = 37.13%
Porcentaje de atención a la matrícula en la Universidad Veracruzana del total de la matrícula de educación superior en el estado de Veracruz	(Total de la matrícula de la Universidad Veracruzana en el ciclo escolar 2018-2019/ Total de la matrícula de educación superior en el estado de Veracruz en el ciclo escolar 2018-2019)*100	( 63,581 / 249,735 ) * 100 = 25.46%
Porcentaje de recursos autorizados en relación a los gestionados	(Presupuesto total autorizado en el año 2019 / Presupuesto total gestionado en el año 2019) *100	GLOBAL ( 5,800,285,983 / 5,467,402,215 ) * 100 = 106.09%
		FEDERAL ( 2,569,309,035 / 2,568,846,552 ) * 100 = 100.02%
		ESTATAL ( 3,060,976,948 / 2,728,555,663 ) * 100 = 112.18%
		ING PROPIOS ( 170,000,000 / 170,000,000 ) * 100 = 100.00%
Porcentaje de recursos ministrados en relación a los autorizados	(Total de recursos ministrados en el año 2019 / Total de recursos autorizados en el año 2019)*100	GLOBAL ( 1,670,110,649 / 5,800,285,983 ) * 100 = 28.79%
		FEDERAL ( 729,359,000 / 2,569,309,035 ) * 100 = 28.39%
		ESTATAL ( 868,930,539 / 3,060,976,948 ) * 100 = 28.39%
		ING PROPIOS ( 71,821,110 / 170,000,000 ) * 100 = 42.25%
Porcentaje de recursos ejercidos en relación a los autorizados	(Total de recursos ejercidos en el año 2019 / Total de recursos autorizados en el año 2019)*100	GLOBAL ( 1,253,307,867 / 5,800,285,983 ) * 100 = 21.61%
		FEDERAL ( 628,654,843 / 2,569,309,035 ) * 100 = 24.47%
		ESTATAL ( 607,164,196 / 3,060,976,948 ) * 100 = 19.84%
		ING PROPIOS ( 17,488,829 / 170,000,000 ) * 100 = 10.29%
Porcentaje de recursos ejercidos en relación a los ministrados	(Total de recursos ejercidos en el año 2019 / Total de recursos ministrados en el año 2019)*100	GLOBAL ( 1,253,307,867 / 1,670,110,649 ) * 100 = 75.04%
		FEDERAL ( 628,654,843 / 729,359,000 ) * 100 = 86.19%
		ESTATAL ( 607,164,196 / 868,930,539 ) * 100 = 69.87%
		ING PROPIOS ( 17,488,829 / 71,821,110 ) * 100 = 24.35%
Porcentaje de convenios formalizados	(Total de convenios formalizados en el año 2019 / Total de convenios gestionados en el año 2019)*100	( 1 / 1 ) * 100 = 100.00%

  
 C.P. MARTHA I. LECHUGA HERNÁNDEZ  
 DIRECTORA DE PRESUPUESTOS

  
 MTR. SALVADOR F. TAPIA SPINOSO  
 SECRETARIO DE ADMÓN. Y FINANZAS

  
 C.P. EVANGELINA MURCIA VILLAGÓMEZ  
 DIRECTORA GRAL. DE REC. FINANCIEROS



Universidad Veracruzana

UNIVERSIDAD VERACRUZANA  
DIRECCIÓN GENERAL DE RECURSOS FINANCIEROS  
INDICADORES DE LOS PROGRAMAS PRESUPUESTARIOS 2019

1008 FAM Infraestructura Educativa Media Superior y Superior


Primer Trimestre 2019

(Pesos)

INDICADOR	MÉTODO DE CÁLCULO	RESULTADO
Porcentaje de entidades académicas atendidas a través del FAM	(Número de entidades académicas atendidas / Total de entidades académicas de la Universidad Veracruzana)*100	( 20 / 120 ) * 100 = 16.67%
Porcentaje de entidades académicas apoyadas con recursos para la infraestructura	(Total de entidades académicas que recibieron apoyo de recursos en el 2019 para ampliación y mantenimiento de la infraestructura física / Total de entidades académicas que solicitaron apoyo de recursos en el 2019 para infraestructura)*100	( 20 / 47 ) * 100 = 42.55%
Porcentaje de proyectos en proceso de ejecución en la categoría de rehabilitación y/o mantenimiento en educación superior	(Número de proyectos en proceso de ejecución en la categoría de rehabilitación y/o mantenimiento en educación superior / Total de proyectos aprobados en la categoría de rehabilitación y/o mantenimiento en educación superior)*100	( 0 / 1 ) * 100 = 0.00%
Porcentaje de proyectos aprobados de instituciones de educación superior en la categoría de rehabilitación y/o mantenimiento para ser financiados por el FAM Infraestructura Educativa	(Número de proyectos aprobados en instituciones de educación superior en la categoría de rehabilitación y/o mantenimiento para ser financiados por el FAM Infraestructura Educativa / Total de proyectos solicitados en la categoría de rehabilitación y/o mantenimiento en educación superior)*100	( 1 / 1 ) * 100 = 100.00%
Porcentaje de recursos autorizados en relación a los gestionados	(Presupuesto total autorizado en el año 2019 / Presupuesto total gestionado en el año 2019)*100	( 26,432,094 / 73,004,000 ) * 100 = 36.21%
Porcentaje de recursos ministrados en relación a los autorizados	(Total de recursos ministrados en el año 2019 / Total de recursos autorizados en el año 2019)*100	( 0 / 26,432,094 ) * 100 = 0.00%
Porcentaje de recursos ejercidos en relación a los autorizados	(Total de recursos ejercidos en el año 2019 / Total de recursos autorizados en el año 2019)*100	( 0 / 26,432,094 ) * 100 = 0.00%
Porcentaje de recursos ejercidos en relación a los ministrados	(Total de recursos ejercidos en el año 2019 / Total de recursos ministrados en el año 2019)*100	( 0 / 0 ) * 100 = 0.00%

Nota: La información corresponde a programas multianuales.

  
C.P. MARTHA I. LECHUGA HERNÁNDEZ  
DIRECTORA DE PRESUPUESTOS

  
MTRO. SALVADOR F. TAPIA SPINOSO  
SECRETARIO DE ADMÓN. Y FINANZAS

  
C.P. EVANGELINA MURCIA VILLAGÓMEZ  
DIRECTORA GRAL. DE REC. FINANCIEROS





Universidad Veracruzana

**UNIVERSIDAD VERACRUZANA**  
**DIRECCIÓN GENERAL DE RECURSOS FINANCIEROS**  
**INDICADORES DE LOS PROGRAMAS PRESUPUESTARIOS 2019**

**S267 Programa de Fortalecimiento de la Calidad Educativa**

**Primer Trimestre 2019**


**(Pesos)**

INDICADOR	MÉTODO DE CÁLCULO	RESULTADO
Porcentaje de estudiantes inscritos en Programas Educativos (PE) de licenciatura reconocidos por su calidad	(Total de estudiantes inscritos en PE de licenciatura reconocidos por su calidad / Total de estudiantes inscritos en PE evaluables de licenciatura)*100	( 56,758 / 60,092 ) * 100 = 94.45%
Porcentaje de Programas Educativos (PE) de licenciatura reconocidos por su calidad	(Total de PE de licenciatura reconocidos por su calidad / Total de PE evaluables de licenciatura )*100	( 151 / 167 ) * 100 = 90.42%
Porcentaje de proyectos con recursos apoyados por el Programa de Fortalecimiento de la Calidad Educativa (PFCE)	(Número de proyectos apoyados con recursos en el 2019 / Total de proyectos presentados en el programa PFCE en el 2019 )*100	( 29 / 30 ) * 100 = 96.67%
Porcentaje de recursos autorizados en relación a los gestionados	(Presupuesto total autorizado en el año 2019 / Presupuesto total gestionado en el año 2019)*100	( 24,690,307 / 45,000,000 ) * 100 = 54.87%
Porcentaje de recursos ministrados en relación a los autorizados	(Total de recursos ministrados en el año 2019 / Total de recursos autorizados en el año 2019)*100	( 0 / 24,690,307 ) * 100 = 0.00%
Porcentaje de recursos ejercidos en relación a los autorizados	(Total de recursos ejercidos en el año 2019 / Total de recursos autorizados en el año 2019)*100	( 0 / 24,690,307 ) * 100 = 0.00%
Porcentaje de recursos ejercidos en relación a los ministrados	(Total de recursos ejercidos en el año 2019 / Total de recursos ministrados en el año 2019)*100	( 0 / 0 ) * 100 = 0.00%
Porcentaje de convenios formalizados	(Total de convenios formalizados en el año 2019 / Total de convenios gestionados en el año 2019)*100	( 1 / 1 ) * 100 = 100.00%

**Notas:** La información corresponde a programas multianuales.

  
C.P. MARTHA I. LECHUGA HERNÁNDEZ  
DIRECTORA DE PRESUPUESTOS

  
MTRO. SALVADOR F. TAPIA SPINOSO  
SECRETARIO DE ADMÓN. Y FINANZAS

  
C.P. EVANGELINA MURCIA VILLAGÓMEZ  
DIRECTORA GRAL. DE REC. FINANCIEROS



Universidad Veracruzana

UNIVERSIDAD VERACRUZANA
DIRECCIÓN GENERAL DE RECURSOS FINANCIEROS
INDICADORES DE LOS PROGRAMAS PRESUPUESTARIOS 2019

S247 Programa para el Desarrollo Profesional Docente

Primer Trimestre 2019

(Pesos)

Table with 3 columns: INDICADOR, MÉTODO DE CÁLCULO, and RESULTADO. It lists 10 indicators related to the S247 program, such as 'Porcentaje de plazas Programa para el Desarrollo Profesional Docente (PRODEP) asignadas regularizadas' and 'Porcentaje de recursos autorizados en relación a los gestionados'. The result for all indicators is 'A la fecha no se ha recibido notificación de la autorización'.

Notas: La información corresponde a programas multianuales.

C.P. MARTHA I. LECHUGA HERNÁNDEZ
DIRECTORA DE PRESUPUESTOS

MTRO. SALVADOR F. TAPIA SPINOSO
SECRETARIO DE ADMÓN. Y FINANZAS

C.P. EVANGELINA MURCIA VILLAGÓMEZ
DIRECTORA GRAL. DE REC. FINANCIEROS





Universidad Veracruzana

UNIVERSIDAD VERACRUZANA  
DIRECCIÓN GENERAL DE RECURSOS FINANCIEROS  
INDICADORES DE LOS PROGRAMAS PRESUPUESTARIOS 2019

U040 Programa de Carrera Docente (Recurso Extraordinario)

Primer Trimestre 2019

(Pesos)

INDICADOR	MÉTODO DE CÁLCULO	RESULTADO
Porcentaje de estudiantes inscritos en Programas Educativos (PE) de licenciatura reconocidos por su calidad	(Total de estudiantes inscritos en PE de licenciatura reconocidos por su calidad / Total de estudiantes inscritos en PE evaluables de licenciatura )*100	A la fecha no se ha recibido notificación de la autorización
Porcentaje de Profesores de Tiempo Completo (PTC) que tienen el perfil PRODEP y que reciben el estímulo.	(Total de Profesores de Tiempo Completo (PTC) que tienen el perfil PRODEP y que reciben el estímulo / Total de PTC que tienen perfil PRODEP) *100	
Porcentaje de recursos autorizados en relación a los gestionados	(Presupuesto total autorizado en el año 2019 / Presupuesto total gestionado en el año 2019)*100	
Porcentaje de recursos ministrados en relación a los autorizados	(Total de recursos ministrados en el año 2019 / Total de recursos autorizados en el año 2019)*100	
Porcentaje de recursos ejercidos en relación a los autorizados	(Total de recursos ejercidos en el año 2019 / Total de recursos autorizados en el año 2019)*100	
Porcentaje de recursos ejercidos en relación a los ministrados	(Total de recursos ejercidos en el año 2019 / Total de recursos ministrados en el año 2019)*100	
Porcentaje de convenios formalizados	(Total de convenios formalizados en el año 2019 / Total de convenios gestionados en el año 2019)*100	

**Nota:** La información corresponde a programas multianuales.

C.P. MARTHA I. LECHUGA HERNÁNDEZ  
DIRECTORA DE PRESUPUESTOS

MTRO. SALVADOR F. TAPIA SPINOSO  
SECRETARIO DE ADMÓN. Y FINANZAS

C.P. EVANGELINA MURCIA VILLAGÓMEZ  
DIRECTORA GRAL. DE REC. FINANCIEROS



Universidad Veracruzana

**UNIVERSIDAD VERACRUZANA**  
**DIRECCIÓN GENERAL DE RECURSOS FINANCIEROS**  
**INDICADORES DE LOS PROGRAMAS PRESUPUESTARIOS 2019**

**U080 Programa de Apoyo al Desarrollo de la Educación Superior**

**Primer Trimestre 2019**

**(Pesos)**

INDICADOR	MÉTODO DE CÁLCULO	RESULTADO
Porcentaje de estudiantes inscritos en Programas Educativos (PE) de licenciatura reconocidos por su calidad	(Total de estudiantes inscritos en PE de licenciatura reconocidos por su calidad / Total de estudiantes inscritos en PE evaluables de licenciatura)*100	A la fecha no se ha recibido notificación de la autorización
Porcentaje de recursos autorizados en relación a los gestionados	(Presupuesto total autorizado en el año 2019 / Presupuesto total gestionado en el año 2019)*100	
Porcentaje de recursos ministrados en relación a los autorizados	(Total de recursos ministrados en el año 2019 / Total de recursos autorizados en el año 2019)*100	
Porcentaje de recursos ejercidos en relación a los autorizados	(Total de recursos ejercidos en el año 2019 / Total de recursos autorizados en el año 2019)*100	
Porcentaje de recursos ejercidos en relación a los ministrados	(Total de recursos ejercidos en el año 2019 / Total de recursos ministrados en el año 2019)*100	
Porcentaje de convenios formalizados	(Total de convenios formalizados en el año 2019 / Total de convenios gestionados en el año 2019)*100	

**Notas:** La información corresponde a programas multianuales.

C.P. MARTHA I. LECHUGA HERNÁNDEZ  
DIRECTORA DE PRESUPUESTOS

MTRO. SALVADOR F. TAPIA SPINOSO  
SECRETARIO DE ADMÓN. Y FINANZAS

C.P. EVANGELINA MURCIA VILLAGÓMEZ  
DIRECTORA GRAL. DE REC. FINANCIEROS





Universidad Veracruzana

UNIVERSIDAD VERACRUZANA  
DIRECCIÓN GENERAL DE RECURSOS FINANCIEROS  
INDICADORES DE LOS PROGRAMAS PRESUPUESTARIOS 2019

S244 Programa para la Inclusión y la Equidad Educativa

Primer Trimestre 2019

(Pesos)

INDICADOR	MÉTODO DE CÁLCULO	RESULTADO
Tasa bruta de escolarización de educación superior en la Universidad Veracruzana	(Matrícula total de Técnico Superior Universitario y Licenciatura de la Universidad Veracruzana al inicio del ciclo escolar 2018-2019/Población total en el rango de edad 18 a 22 años del estado de Veracruz)*100	A la fecha no se ha recibido notificación de la autorización
Porcentaje de entidades académicas apoyadas con recursos para la infraestructura y/o equipamiento	(Total de entidades académicas apoyados con infraestructura y/o equipamiento en el 2019 / Total de entidades académicas en el 2019)*100	
Porcentaje de entidades académicas que son apoyadas con recursos en beneficio de personas con discapacidad respecto del total entidades académicas	(Número entidades académicas apoyadas con recursos para infraestructura, actividades académicas, de vinculación y equipamiento en beneficio de personas con discapacidad / Total de entidades académicas) *100	
Porcentaje de entidades académicas que son apoyadas con recursos en beneficio de personas en situación vulnerable respecto del total de entidades académicas	(Número de entidades académicas apoyadas con recursos para infraestructura, actividades académicas, de vinculación y equipamiento en beneficio de personas en situación vulnerable / total entidades académicas ) *100	
Porcentaje de recursos autorizados en relación a los gestionados	(Presupuesto total autorizado en el año 2019 / Presupuesto total gestionado en el año 2019)*100	
Porcentaje de recursos ministrados en relación a los autorizados	(Total de recursos ministrados en el año 2019 / Total de recursos autorizados en el año 2019)*100	
Porcentaje de recursos ejercidos en relación a los autorizados	(Total de recursos ejercidos en el año 2019 / Total de recursos autorizados en el año 2019)*100	
Porcentaje de recursos ejercidos en relación a los ministrados	(Total de recursos ejercidos en el año 2019 / Total de recursos ministrados en el año 2019)*100	
Porcentaje de convenios formalizados	(Total de convenios formalizados en el año 2019 / Total de convenios gestionados en el año 2019)*100	

Nota: La información corresponde a programas multianuales.

  
C.P. MARTHA I. LECHUGA HERNÁNDEZ  
DIRECTORA DE PRESUPUESTOS

  
MTRO. SALVADOR F. TAPIA SPINOSO  
SECRETARIO DE ADMÓN. Y FINANZAS

  
C.P. EVANGELINA MURCIA VILLAGÓMEZ  
DIRECTORA GRAL. DE REC. FINANCIEROS