

Universidad Veracruzana

UNIVERSIDAD VERACRUZANA
INDICADORES FINANCIEROS CLASIFICACIÓN POR OBJETO DE GASTO
PORCENTAJE DE AVANCE AL PERIODO RESPECTO AL PRESUPUESTO ANUAL
CON RESPECTO AL PRESUPUESTO DE EGRESOS APROBADO
Del 01 de enero al 31 de marzo de 2019
CONSOLIDADO
(EN PESOS)

Concepto	Presupuesto de Egresos Aprobado	Devengado		Pagado	
		Monto	%	Monto	%
Servicios personales	5,057,183,561.86	1,211,047,230.96	23.95	1,192,824,376.26	23.59
Remuneraciones al personal de carácter permanente	1,682,388,966.44	408,224,767.51	24.26	408,199,542.88	24.26
Remuneraciones al personal de carácter transitorio	160,071,840.48	40,675,576.38	25.41	40,601,860.13	25.36
Remuneraciones adicionales y especiales	588,606,705.77	43,286,304.14	7.35	43,208,429.41	7.34
Seguridad social	705,670,192.51	172,888,759.62	24.50	168,297,893.23	23.85
Otras prestaciones sociales y económicas	1,547,098,907.25	455,939,685.55	29.47	442,484,512.85	28.60
Previsiones	0.00	0.00	0.00	0.00	0.00
Pago de estímulos a servidores públicos	373,346,949.41	90,032,137.76	24.11	90,032,137.76	24.11
Materiales y suministros	202,595,049.67	18,455,939.60	9.11	16,852,161.44	8.32
Materiales de administración, emisión de documentos y artículos oficiales	164,282,704.63	3,169,433.74	1.93	2,644,173.71	1.61
Alimentos y utensilios	5,348,497.88	652,522.16	12.20	570,483.28	10.67
Materias primas y materiales de producción y comercialización	0.00	0.00	0.00	0.00	0.00
Materiales y artículos de construcción y de reparación	4,177,943.47	8,252,565.89	197.53	7,895,999.92	188.99
Productos químicos, farmacéuticos y de laboratorio	16,225,141.96	4,503,069.84	27.75	4,128,458.38	25.44
Combustibles, lubricantes y aditivos	5,540,031.93	973,652.79	17.57	893,435.60	16.13
Vestuario, blancos, prendas de protección y artículos deportivos	3,803,221.13	379,467.41	9.98	260,706.05	6.85
Materiales y suministros para seguridad	0.00	0.00	0.00	0.00	0.00
Herramientas, refacciones y accesorios menores	3,217,508.67	525,227.77	16.32	458,904.50	14.26
Servicios generales	732,054,619.35	203,795,653.11	27.84	198,449,241.24	27.11
Servicios básicos	71,302,897.99	14,969,608.79	20.99	14,778,136.52	20.73
Servicios de arrendamiento	28,443,876.53	4,521,492.38	15.90	3,738,866.70	13.14
Servicios profesionales, científicos, técnicos y otros servicios	235,774,105.03	12,394,289.39	5.26	10,774,466.03	4.57
Servicios financieros, bancarios y comerciales	5,944,733.51	3,352,366.02	56.39	3,047,065.40	51.26
Servicios de instalación, reparación, mantenimiento y conservación	250,066,510.59	157,015,536.41	62.79	155,971,954.12	62.37
Servicios de comunicación social y publicidad	3,618,239.12	115,761.38	3.20	52,629.38	1.45
Servicios de traslado y viáticos	123,247,041.78	8,723,984.55	7.08	7,933,617.90	6.44
Servicios oficiales	10,590,266.77	2,444,186.02	23.08	1,923,178.10	18.16
Otros servicios generales	3,066,948.03	258,428.17	8.43	229,327.09	7.48



Universidad Veracruzana

UNIVERSIDAD VERACRUZANA
INDICADORES FINANCIEROS CLASIFICACIÓN POR OBJETO DE GASTO
PORCENTAJE DE AVANCE AL PERIODO RESPECTO AL PRESUPUESTO ANUAL
CON RESPECTO AL PRESUPUESTO DE EGRESOS APROBADO

Del 01 de enero al 31 de marzo de 2019

CONSOLIDADO

(EN PESOS)


Hoja 2

FWRKIOG

Fecha: 15/04/2019

Hora: 11:00 hrs

Concepto	Presupuesto de Egresos Aprobado	Devengado		Pagado	
		Monto	%	Monto	%
Transferencias, asignaciones, subsidios y otras ayudas	36,583,820.86	9,758,562.18	26.67	9,758,562.18	26.67
Transferencias internas y asignaciones al sector público	0.00	0.00	0.00	0.00	0.00
Transferencias al resto del sector público	0.00	0.00	0.00	0.00	0.00
Subsidios y subvenciones	0.00	0.00	0.00	0.00	0.00
Ayudas sociales	36,583,820.86	9,758,562.18	26.67	9,758,562.18	26.67
Pensiones y jubilaciones	0.00	0.00	0.00	0.00	0.00
Transferencias a fideicomisos, mandatos y otros análogos	0.00	0.00	0.00	0.00	0.00
Transferencias a la seguridad social	0.00	0.00	0.00	0.00	0.00
Donativos	0.00	0.00	0.00	0.00	0.00
Transferencias al exterior	0.00	0.00	0.00	0.00	0.00
Bienes muebles, inmuebles e intangibles	457,315,431.26	23,963,272.94	5.24	22,941,128.30	5.02
Mobiliario y equipo de administración	174,608,166.14	14,872,453.77	8.52	13,977,293.14	8.00
Mobiliario y equipo educacional y recreativo	1,234,000.00	1,010,421.79	81.88	975,975.62	79.09
Equipo e instrumental medico y de laboratorio	205,000,000.00	5,733,024.92	2.80	5,640,487.08	2.75
Vehículos y equipo de transporte	400,000.00	0.00	0.00	0.00	0.00
Equipo de defensa y seguridad	0.00	0.00	0.00	0.00	0.00
Maquinaria, otros equipos y herramientas	75,306,676.32	1,900,743.82	2.52	1,900,743.82	2.52
Activos biológicos	0.00	0.00	0.00	0.00	0.00
Bienes inmuebles	0.00	0.00	0.00	0.00	0.00
Activos intangibles	766,588.80	446,628.64	58.26	446,628.64	58.26
Inversión pública	111,200,000.00	8,203,005.13	7.38	8,203,005.13	7.38
Obra pública en bienes de dominio público	0.00	0.00	0.00	0.00	0.00
Obra pública en bienes propios	111,200,000.00	8,203,005.13	7.38	8,203,005.13	7.38
Proyectos productivos y acciones de fomento	0.00	0.00	0.00	0.00	0.00
Inversiones financieras y otras provisiones	0.00	0.00	0.00	0.00	0.00
Inversiones para el fomento de actividades productivas	0.00	0.00	0.00	0.00	0.00
Acciones y participaciones de capital	0.00	0.00	0.00	0.00	0.00
Compra de títulos y valores	0.00	0.00	0.00	0.00	0.00
Concesión de préstamos	0.00	0.00	0.00	0.00	0.00
Inversiones en fideicomisos, mandatos y otros análogos	0.00	0.00	0.00	0.00	0.00
Otras inversiones financieras	0.00	0.00	0.00	0.00	0.00
Provisiones para contingencias y otras erogaciones especiales	0.00	0.00	0.00	0.00	0.00
Participaciones y aportaciones	0.00	0.00	0.00	0.00	0.00
Participaciones	0.00	0.00	0.00	0.00	0.00



Universidad Veracruzana


UNIVERSIDAD VERACRUZANA
INDICADORES FINANCIEROS CLASIFICACIÓN POR OBJETO DE GASTO
PORCENTAJE DE AVANCE AL PERIODO RESPECTO AL PRESUPUESTO ANUAL
CON RESPECTO AL PRESUPUESTO DE EGRESOS APROBADO

Del 01 de enero al 31 de marzo de 2019


CONSOLIDADO

(EN PESOS)

Concepto	Presupuesto de Egresos Aprobado	Devengado		Pagado	
		Monto	%	Monto	%
Aportaciones	0.00	0.00	0.00	0.00	0.00
Convenios	0.00	0.00	0.00	0.00	0.00
Deuda pública	0.00	0.00	0.00	0.00	0.00
Amortización de la deuda pública	0.00	0.00	0.00	0.00	0.00
Intereses de la deuda pública	0.00	0.00	0.00	0.00	0.00
Comisiones de la deuda pública	0.00	0.00	0.00	0.00	0.00
Gastos de la deuda pública	0.00	0.00	0.00	0.00	0.00
Costo por coberturas	0.00	0.00	0.00	0.00	0.00
Apoyos financieros	0.00	0.00	0.00	0.00	0.00
Adeudos de ejercicios fiscales anteriores (adefas)	0.00	0.00	0.00	0.00	0.00
Total	6,596,932,483.00	1,475,223,663.92	22.36	1,449,028,474.55	21.97



 C.P.-MARTHA I. LECHUGA HERNÁNDEZ
 DIRECTORA DE PRESUPUESTOS



 MTRQ. SALVADOR F. TAPIA SPINOSO
 SECRETARIO DE ADMÓN. Y FINANZAS



 C.P. EVANGELINA MURCIA VILLAGÓMEZ
 DIRECTORA GRAL. DE REC. FINANCIEROS



Universidad Veracruzana

UNIVERSIDAD VERACRUZANA
INDICADORES FINANCIEROS CLASIFICACIÓN POR OBJETO DE GASTO
PORCENTAJE DE AVANCE AL PERIODO RESPECTO AL PRESUPUESTO ANUAL
CON RESPECTO AL PRESUPUESTO DE EGRESOS MODIFICADO
Del 01 de enero al 31 de marzo de 2019
CONSOLIDADO
(EN PESOS)

Hoja 1

FWRKIOG

Fecha: 15/04/2019

Hora: 11:00 hrs

Concepto	Presupuesto de Egresos Modificado	Devengado		Pagado	
		Monto	%	Monto	%
Servicios personales	5,154,924,303.51	1,211,047,230.96	23.49	1,192,824,376.26	23.14
Remuneraciones al personal de carácter permanente	1,672,891,442.48	408,224,767.51	24.40	408,199,542.88	24.40
Remuneraciones al personal de carácter transitorio	218,042,428.53	40,675,576.38	18.65	40,601,860.13	18.62
Remuneraciones adicionales y especiales	584,561,296.46	43,286,304.14	7.40	43,208,429.41	7.39
Seguridad social	708,726,469.91	172,888,759.62	24.39	168,297,893.23	23.75
Otras prestaciones sociales y económicas	1,591,766,550.73	455,939,685.55	28.64	442,484,512.85	27.80
Previsiones	0.00	0.00	0.00	0.00	0.00
Pago de estímulos a servidores públicos	378,936,115.40	90,032,137.76	23.76	90,032,137.76	23.76
Materiales y suministros	605,508,635.94	18,455,939.60	3.05	16,852,161.44	2.78
Materiales de administración, emisión de documentos y artículos oficiales	492,830,750.82	3,169,433.74	0.64	2,644,173.71	0.54
Alimentos y utensilios	7,529,482.23	652,522.16	8.67	570,483.28	7.58
Materias primas y materiales de producción y comercialización	0.00	0.00	0.00	0.00	0.00
Materiales y artículos de construcción y de reparación	26,082,517.98	8,252,565.89	31.64	7,895,999.92	30.27
Productos químicos, farmacéuticos y de laboratorio	52,249,995.16	4,503,069.84	8.62	4,128,458.38	7.90
Combustibles, lubricantes y aditivos	8,327,674.79	973,652.79	11.69	893,435.60	10.73
Vestuario, blancos, prendas de protección y artículos deportivos	8,370,939.82	379,467.41	4.53	260,706.05	3.11
Materiales y suministros para seguridad	0.00	0.00	0.00	0.00	0.00
Herramientas, refacciones y accesorios menores	10,117,275.14	525,227.77	5.19	458,904.50	4.54
Servicios generales	1,194,675,638.04	203,795,653.11	17.06	198,449,241.24	16.61
Servicios básicos	73,638,822.80	14,969,608.79	20.33	14,778,136.52	20.07
Servicios de arrendamiento	49,702,279.20	4,521,492.38	9.10	3,738,866.70	7.52
Servicios profesionales, científicos, técnicos y otros servicios	134,939,114.96	12,394,289.39	9.19	10,774,466.03	7.98
Servicios financieros, bancarios y comerciales	17,965,332.07	3,352,366.02	18.66	3,047,065.40	16.96
Servicios de instalación, reparación, mantenimiento y conservación	664,394,001.38	157,015,536.41	23.63	155,971,954.12	23.48
Servicios de comunicación social y publicidad	3,975,242.71	115,761.38	2.91	52,629.38	1.32
Servicios de traslado y viáticos	203,776,491.47	8,723,984.55	4.28	7,933,617.90	3.89
Servicios oficiales	42,485,767.69	2,444,186.02	5.75	1,923,178.10	4.53
Otros servicios generales	3,798,585.76	258,428.17	6.80	229,327.09	6.04



Universidad Veracruzana

UNIVERSIDAD VERACRUZANA
INDICADORES FINANCIEROS CLASIFICACIÓN POR OBJETO DE GASTO
PORCENTAJE DE AVANCE AL PERIODO RESPECTO AL PRESUPUESTO ANUAL
CON RESPECTO AL PRESUPUESTO DE EGRESOS MODIFICADO

Del 01 de enero al 31 de marzo de 2019

CONSOLIDADO

(EN PESOS)

Hoja 2

FWRKIOG

Fecha: 15/04/2019

Hora: 11:00 hrs

Concepto	Presupuesto de Egresos Modificado	Devengado		Pagado	
		Monto	%	Monto	%
Transferencias, asignaciones, subsidios y otras ayudas	36,583,820.86	9,758,562.18	26.67	9,758,562.18	26.67
Transferencias internas y asignaciones al sector público	0.00	0.00	0.00	0.00	0.00
Transferencias al resto del sector público	0.00	0.00	0.00	0.00	0.00
Subsidios y subvenciones	0.00	0.00	0.00	0.00	0.00
Ayudas sociales	36,583,820.86	9,758,562.18	26.67	9,758,562.18	26.67
Pensiones y jubilaciones	0.00	0.00	0.00	0.00	0.00
Transferencias a fideicomisos, mandatos y otros análogos	0.00	0.00	0.00	0.00	0.00
Transferencias a la seguridad social	0.00	0.00	0.00	0.00	0.00
Donativos	0.00	0.00	0.00	0.00	0.00
Transferencias al exterior	0.00	0.00	0.00	0.00	0.00
Bienes muebles, inmuebles e intangibles	230,761,321.58	23,963,272.94	10.38	22,941,128.30	9.94
Mobiliario y equipo de administración	106,105,385.23	14,872,453.77	14.02	13,977,293.14	13.17
Mobiliario y equipo educacional y recreativo	16,254,890.97	1,010,421.79	6.22	975,975.62	6.00
Equipo e instrumental medico y de laboratorio	83,513,731.05	5,733,024.92	6.86	5,640,487.08	6.75
Vehículos y equipo de transporte	4,166,015.29	0.00	0.00	0.00	0.00
Equipo de defensa y seguridad	0.00	0.00	0.00	0.00	0.00
Maquinaria, otros equipos y herramientas	17,704,472.67	1,900,743.82	10.74	1,900,743.82	10.74
Activos biológicos	212,000.00	0.00	0.00	0.00	0.00
Bienes inmuebles	0.00	0.00	0.00	0.00	0.00
Activos intangibles	2,804,826.37	446,628.64	15.92	446,628.64	15.92
Inversión pública	166,367,329.16	8,203,005.13	4.93	8,203,005.13	4.93
Obra pública en bienes de dominio público	0.00	0.00	0.00	0.00	0.00
Obra pública en bienes propios	166,367,329.16	8,203,005.13	4.93	8,203,005.13	4.93
Proyectos productivos y acciones de fomento	0.00	0.00	0.00	0.00	0.00
Inversiones financieras y otras provisiones	0.00	0.00	0.00	0.00	0.00
Inversiones para el fomento de actividades productivas	0.00	0.00	0.00	0.00	0.00
Acciones y participaciones de capital	0.00	0.00	0.00	0.00	0.00
Compra de títulos y valores	0.00	0.00	0.00	0.00	0.00
Concesión de préstamos	0.00	0.00	0.00	0.00	0.00
Inversiones en fideicomisos, mandatos y otros análogos	0.00	0.00	0.00	0.00	0.00
Otras inversiones financieras	0.00	0.00	0.00	0.00	0.00
Provisiones para contingencias y otras erogaciones especiales	0.00	0.00	0.00	0.00	0.00
Participaciones y aportaciones	17,599,943.59	0.00	0.00	0.00	0.00
Participaciones	0.00	0.00	0.00	0.00	0.00
Aportaciones	0.00	0.00	0.00	0.00	0.00
Convenios	17,599,943.59	0.00	0.00	0.00	0.00



Universidad Veracruzana

UNIVERSIDAD VERACRUZANA
INDICADORES FINANCIEROS CLASIFICACIÓN POR OBJETO DE GASTO
PORCENTAJE DE AVANCE AL PERIODO RESPECTO AL PRESUPUESTO ANUAL
CON RESPECTO AL PRESUPUESTO DE EGRESOS MODIFICADO


Del 01 de enero al 31 de marzo de 2019

CONSOLIDADO

(EN PESOS)

Concepto	Presupuesto de Egresos Modificado	Devengado		Pagado	
		Monto	%	Monto	%
Deuda pública	0.00	0.00	0.00	0.00	0.00
Amortización de la deuda pública	0.00	0.00	0.00	0.00	0.00
Intereses de la deuda pública	0.00	0.00	0.00	0.00	0.00
Comisiones de la deuda pública	0.00	0.00	0.00	0.00	0.00
Gastos de la deuda pública	0.00	0.00	0.00	0.00	0.00
Costo por coberturas	0.00	0.00	0.00	0.00	0.00
Apoyos financieros	0.00	0.00	0.00	0.00	0.00
Adeudos de ejercicios fiscales anteriores (adefas)	0.00	0.00	0.00	0.00	0.00
Total	7,406,420,992.68	1,475,223,663.92	19.92	1,449,028,474.55	19.56


 C.P. MARTHA I. LECHUGA HERNÁNDEZ
 DIRECTORA DE PRESUPUESTOS


 MTR. SALVADOR F. TAPIA SPINOSO
 SECRETARIO DE ADMÓN. Y FINANZAS


 C.P. EVANGELINA MURCIA VILLAGÓMEZ
 DIRECTORA GRAL. DE REC. FINANCIEROS



Universidad Veracruzana

UNIVERSIDAD VERACRUZANA
INDICADORES FINANCIEROS CLASIFICACIÓN POR OBJETO DE GASTO
PORCENTAJE DE AVANCE AL PERIODO RESPECTO AL MONTO CALENDARIZADO AL PERIODO
CON RESPECTO AL PRESUPUESTO DE EGRESOS APROBADO
Del 01 de enero al 31 de marzo de 2019
CONSOLIDADO
(EN PESOS)

Concepto	Presupuesto de Egresos Aprobado	Devengado		Pagado	
		Monto	%	Monto	%
Servicios personales	1,333,676,304.85	1,211,047,230.96	90.81	1,192,824,376.26	89.44
Remuneraciones al personal de carácter permanente	423,091,790.32	408,224,767.51	96.49	408,199,542.88	96.48
Remuneraciones al personal de carácter transitorio	97,047,202.29	40,675,576.38	41.91	40,601,860.13	41.84
Remuneraciones adicionales y especiales	53,844,375.35	43,286,304.14	80.39	43,208,429.41	80.25
Seguridad social	165,181,270.72	172,888,759.62	104.67	168,297,893.23	101.89
Otras prestaciones sociales y económicas	471,599,627.52	455,939,685.55	96.68	442,484,512.85	93.83
Previsiones	0.00	0.00	0.00	0.00	0.00
Pago de estímulos a servidores públicos	122,912,038.65	90,032,137.76	73.25	90,032,137.76	73.25
Materiales y suministros	165,796,877.75	18,455,939.60	11.13	16,852,161.44	10.16
Materiales de administración, emisión de documentos y artículos oficiales	135,856,793.35	3,169,433.74	2.33	2,644,173.71	1.95
Alimentos y utensilios	3,183,529.93	652,522.16	20.50	570,483.28	17.92
Materias primas y materiales de producción y comercialización	0.00	0.00	0.00	0.00	0.00
Materiales y artículos de construcción y de reparación	3,069,991.14	8,252,565.89	268.81	7,895,999.92	257.20
Productos químicos, farmacéuticos y de laboratorio	15,390,345.13	4,503,069.84	29.26	4,128,458.38	26.82
Combustibles, lubricantes y aditivos	2,645,953.85	973,652.79	36.80	893,435.60	33.77
Vestuario, blancos, prendas de protección y artículos deportivos	3,139,547.75	379,467.41	12.09	260,706.05	8.30
Materiales y suministros para seguridad	0.00	0.00	0.00	0.00	0.00
Herramientas, refacciones y accesorios menores	2,510,716.60	525,227.77	20.92	458,904.50	18.28
Servicios generales	504,700,851.03	203,795,653.11	40.38	198,449,241.24	39.32
Servicios básicos	61,222,582.26	14,969,608.79	24.45	14,778,136.52	24.14
Servicios de arrendamiento	17,297,616.36	4,521,492.38	26.14	3,738,866.70	21.61
Servicios profesionales, científicos, técnicos y otros servicios	217,135,298.21	12,394,289.39	5.71	10,774,466.03	4.96
Servicios financieros, bancarios y comerciales	3,206,209.80	3,352,366.02	104.56	3,047,065.40	95.04
Servicios de instalación, reparación, mantenimiento y conservación	120,523,596.19	157,015,536.41	130.28	155,971,954.12	129.41
Servicios de comunicación social y publicidad	1,253,570.83	115,761.38	9.23	52,629.38	4.20
Servicios de traslado y viáticos	74,357,993.57	8,723,984.55	11.73	7,933,617.90	10.67
Servicios oficiales	6,857,728.09	2,444,186.02	35.64	1,923,178.10	28.04
Otros servicios generales	2,846,255.72	258,428.17	9.08	229,327.09	8.06



Universidad Veracruzana

UNIVERSIDAD VERACRUZANA
INDICADORES FINANCIEROS CLASIFICACIÓN POR OBJETO DE GASTO
PORCENTAJE DE AVANCE AL PERIODO RESPECTO AL MONTO CALENDARIZADO AL PERIODO
CON RESPECTO AL PRESUPUESTO DE EGRESOS APROBADO
Del 01 de enero al 31 de marzo de 2019
CONSOLIDADO
(EN PESOS)

Concepto	Presupuesto de Egresos Aprobado	Devengado		Pagado	
		Monto	%	Monto	%
Transferencias, asignaciones, subsidios y otras ayudas	19,249,127.13	9,758,562.18	50.70	9,758,562.18	50.70
Transferencias internas y asignaciones al sector público	0.00	0.00	0.00	0.00	0.00
Transferencias al resto del sector público	0.00	0.00	0.00	0.00	0.00
Subsidios y subvenciones	0.00	0.00	0.00	0.00	0.00
Ayudas sociales	19,249,127.13	9,758,562.18	50.70	9,758,562.18	50.70
Pensiones y jubilaciones	0.00	0.00	0.00	0.00	0.00
Transferencias a fideicomisos, mandatos y otros análogos	0.00	0.00	0.00	0.00	0.00
Transferencias a la seguridad social	0.00	0.00	0.00	0.00	0.00
Donativos	0.00	0.00	0.00	0.00	0.00
Transferencias al exterior	0.00	0.00	0.00	0.00	0.00
Bienes muebles, inmuebles e intangibles	428,745,431.26	23,963,272.94	5.59	22,941,128.30	5.35
Mobiliario y equipo de administración	161,687,166.14	14,872,453.77	9.20	13,977,293.14	8.64
Mobiliario y equipo educacional y recreativo	45,000.00	1,010,421.79	2,245.38	975,975.62	2,168.83
Equipo e instrumental medico y de laboratorio	191,000,000.00	5,733,024.92	3.00	5,640,487.08	2.95
Vehículos y equipo de transporte	0.00	0.00	0.00	0.00	0.00
Equipo de defensa y seguridad	0.00	0.00	0.00	0.00	0.00
Maquinaria, otros equipos y herramientas	75,246,676.32	1,900,743.82	2.53	1,900,743.82	2.53
Activos biológicos	0.00	0.00	0.00	0.00	0.00
Bienes inmuebles	0.00	0.00	0.00	0.00	0.00
Activos intangibles	766,588.80	446,628.64	58.26	446,628.64	58.26
Inversión pública	95,700,000.00	8,203,005.13	8.57	8,203,005.13	8.57
Obra pública en bienes de dominio público	0.00	0.00	0.00	0.00	0.00
Obra pública en bienes propios	95,700,000.00	8,203,005.13	8.57	8,203,005.13	8.57
Proyectos productivos y acciones de fomento	0.00	0.00	0.00	0.00	0.00
Inversiones financieras y otras provisiones	0.00	0.00	0.00	0.00	0.00
Inversiones para el fomento de actividades productivas	0.00	0.00	0.00	0.00	0.00
Acciones y participaciones de capital	0.00	0.00	0.00	0.00	0.00
Compra de títulos y valores	0.00	0.00	0.00	0.00	0.00
Concesión de préstamos	0.00	0.00	0.00	0.00	0.00
Inversiones en fideicomisos, mandatos y otros análogos	0.00	0.00	0.00	0.00	0.00
Otras inversiones financieras	0.00	0.00	0.00	0.00	0.00
Provisiones para contingencias y otras erogaciones especiales	0.00	0.00	0.00	0.00	0.00
Participaciones y aportaciones	0.00	0.00	0.00	0.00	0.00
Participaciones	0.00	0.00	0.00	0.00	0.00
Aportaciones	0.00	0.00	0.00	0.00	0.00
Convenios	0.00	0.00	0.00	0.00	0.00



Universidad Veracruzana

UNIVERSIDAD VERACRUZANA
INDICADORES FINANCIEROS CLASIFICACIÓN POR OBJETO DE GASTO
PORCENTAJE DE AVANCE AL PERIODO RESPECTO AL MONTO CALENDARIZADO AL PERIODO
CON RESPECTO AL PRESUPUESTO DE EGRESOS APROBADO

Del 01 de enero al 31 de marzo de 2019

CONSOLIDADO

(EN PESOS)

Concepto	Presupuesto de Egresos Aprobado	Devengado		Pagado	
		Monto	%	Monto	%
Deuda pública	0.00	0.00	0.00	0.00	0.00
Amortización de la deuda pública	0.00	0.00	0.00	0.00	0.00
Intereses de la deuda pública	0.00	0.00	0.00	0.00	0.00
Comisiones de la deuda pública	0.00	0.00	0.00	0.00	0.00
Gastos de la deuda pública	0.00	0.00	0.00	0.00	0.00
Costo por coberturas	0.00	0.00	0.00	0.00	0.00
Apoyos financieros	0.00	0.00	0.00	0.00	0.00
Adeudos de ejercicios fiscales anteriores (adefas)	0.00	0.00	0.00	0.00	0.00
Total	2,547,868,592.02	1,475,223,663.92	57.90	1,449,028,474.55	56.87


 C.P. MARTHA I. LECHUGA HERNÁNDEZ
 DIRECTORA DE PRESUPUESTOS


 MTRO. SALVADOR F. TAPIA SPINOSO
 SECRETARIO DE ADMÓN. Y FINANZAS


 C.P. EVANGELINA MURCIA VILLAGÓMEZ
 DIRECTORA GRAL. DE REC. FINANCIEROS



Universidad Veracruzana

UNIVERSIDAD VERACRUZANA
INDICADORES FINANCIEROS CLASIFICACIÓN POR OBJETO DE GASTO
PORCENTAJE DE AVANCE AL PERIODO RESPECTO AL MONTO CALENDARIZADO AL PERIODO
CON RESPECTO AL PRESUPUESTO DE EGRESOS MODIFICADO
Del 01 de enero al 31 de marzo de 2019
CONSOLIDADO
(EN PESOS)

Concepto	Presupuesto de Egresos Modificado	Devengado		Pagado	
		Monto	%	Monto	%
Servicios personales	1,440,688,781.57	1,211,047,230.96	84.06	1,192,824,376.26	82.80
Remuneraciones al personal de carácter permanente	411,713,812.93	408,224,767.51	99.15	408,199,542.88	99.15
Remuneraciones al personal de carácter transitorio	159,063,653.84	40,675,576.38	25.57	40,601,860.13	25.53
Remuneraciones adicionales y especiales	63,856,867.77	43,286,304.14	67.79	43,208,429.41	67.66
Seguridad social	180,446,541.53	172,888,759.62	95.81	168,297,893.23	93.27
Otras prestaciones sociales y económicas	502,659,960.66	455,939,685.55	90.71	442,484,512.85	88.03
Previsiones	0.00	0.00	0.00	0.00	0.00
Pago de estímulos a servidores públicos	122,947,944.84	90,032,137.76	73.23	90,032,137.76	73.23
Materiales y suministros	537,743,520.77	18,455,939.60	3.43	16,852,161.44	3.13
Materiales de administración, emisión de documentos y artículos oficiales	454,820,805.35	3,169,433.74	0.70	2,644,173.71	0.58
Alimentos y utensilios	4,374,403.83	652,522.16	14.92	570,483.28	13.04
Materias primas y materiales de producción y comercialización	0.00	0.00	0.00	0.00	0.00
Materiales y artículos de construcción y de reparación	20,408,423.17	8,252,565.89	40.44	7,895,999.92	38.69
Productos químicos, farmacéuticos y de laboratorio	41,751,749.27	4,503,069.84	10.79	4,128,458.38	9.89
Combustibles, lubricantes y aditivos	3,796,194.14	973,652.79	25.65	893,435.60	23.54
Vestuario, blancos, prendas de protección y artículos deportivos	5,667,261.70	379,467.41	6.70	260,706.05	4.60
Materiales y suministros para seguridad	0.00	0.00	0.00	0.00	0.00
Herramientas, refacciones y accesorios menores	6,924,683.31	525,227.77	7.58	458,904.50	6.63
Servicios generales	937,431,561.41	203,795,653.11	21.74	198,449,241.24	21.17
Servicios básicos	63,214,440.03	14,969,608.79	23.68	14,778,136.52	23.38
Servicios de arrendamiento	28,856,331.79	4,521,492.38	15.67	3,738,866.70	12.96
Servicios profesionales, científicos, técnicos y otros servicios	113,986,962.12	12,394,289.39	10.87	10,774,466.03	9.45
Servicios financieros, bancarios y comerciales	15,818,353.70	3,352,366.02	21.19	3,047,065.40	19.26
Servicios de instalación, reparación, mantenimiento y conservación	572,269,797.72	157,015,536.41	27.44	155,971,954.12	27.25
Servicios de comunicación social y publicidad	1,544,951.73	115,761.38	7.49	52,629.38	3.41
Servicios de traslado y viáticos	121,931,253.62	8,723,984.55	7.15	7,933,617.90	6.51
Servicios oficiales	16,499,706.34	2,444,186.02	14.81	1,923,178.10	11.66
Otros servicios generales	3,309,764.36	258,428.17	7.81	229,327.09	6.93



Universidad Veracruzana

UNIVERSIDAD VERACRUZANA
INDICADORES FINANCIEROS CLASIFICACIÓN POR OBJETO DE GASTO
PORCENTAJE DE AVANCE AL PERIODO RESPECTO AL MONTO CALENDARIZADO AL PERIODO
CON RESPECTO AL PRESUPUESTO DE EGRESOS MODIFICADO

Del 01 de enero al 31 de marzo de 2019

CONSOLIDADO

(EN PESOS)

Concepto	Presupuesto de Egresos Modificado	Devengado		Pagado	
		Monto	%	Monto	%
Transferencias, asignaciones, subsidios y otras ayudas	19,249,127.13	9,758,562.18	50.70	9,758,562.18	50.70
Transferencias internas y asignaciones al sector público	0.00	0.00	0.00	0.00	0.00
Transferencias al resto del sector público	0.00	0.00	0.00	0.00	0.00
Subsidios y subvenciones	0.00	0.00	0.00	0.00	0.00
Ayudas sociales	19,249,127.13	9,758,562.18	50.70	9,758,562.18	50.70
Pensiones y jubilaciones	0.00	0.00	0.00	0.00	0.00
Transferencias a fideicomisos, mandatos y otros análogos	0.00	0.00	0.00	0.00	0.00
Transferencias a la seguridad social	0.00	0.00	0.00	0.00	0.00
Donativos	0.00	0.00	0.00	0.00	0.00
Transferencias al exterior	0.00	0.00	0.00	0.00	0.00
Bienes muebles, inmuebles e intangibles	174,761,187.90	23,963,272.94	13.71	22,941,128.30	13.13
Mobiliario y equipo de administración	80,652,742.83	14,872,453.77	18.44	13,977,293.14	17.33
Mobiliario y equipo educacional y recreativo	11,992,867.14	1,010,421.79	8.43	975,975.62	8.14
Equipo e instrumental medico y de laboratorio	61,334,850.65	5,733,024.92	9.35	5,640,487.08	9.20
Vehículos y equipo de transporte	3,799,815.29	0.00	0.00	0.00	0.00
Equipo de defensa y seguridad	0.00	0.00	0.00	0.00	0.00
Maquinaria, otros equipos y herramientas	14,441,942.32	1,900,743.82	13.16	1,900,743.82	13.16
Activos biológicos	212,000.00	0.00	0.00	0.00	0.00
Bienes inmuebles	0.00	0.00	0.00	0.00	0.00
Activos intangibles	2,326,969.67	446,628.64	19.19	446,628.64	19.19
Inversión pública	165,672,981.71	8,203,005.13	4.95	8,203,005.13	4.95
Obra pública en bienes de dominio público	0.00	0.00	0.00	0.00	0.00
Obra pública en bienes propios	165,672,981.71	8,203,005.13	4.95	8,203,005.13	4.95
Proyectos productivos y acciones de fomento	0.00	0.00	0.00	0.00	0.00
Inversiones financieras y otras provisiones	0.00	0.00	0.00	0.00	0.00
Inversiones para el fomento de actividades productivas	0.00	0.00	0.00	0.00	0.00
Acciones y participaciones de capital	0.00	0.00	0.00	0.00	0.00
Compra de títulos y valores	0.00	0.00	0.00	0.00	0.00
Concesión de préstamos	0.00	0.00	0.00	0.00	0.00
Inversiones en fideicomisos, mandatos y otros análogos	0.00	0.00	0.00	0.00	0.00
Otras inversiones financieras	0.00	0.00	0.00	0.00	0.00
Provisiones para contingencias y otras erogaciones especiales	0.00	0.00	0.00	0.00	0.00
Participaciones y aportaciones	8,302,496.30	0.00	0.00	0.00	0.00
Participaciones	0.00	0.00	0.00	0.00	0.00
Aportaciones	0.00	0.00	0.00	0.00	0.00
Convenios	8,302,496.30	0.00	0.00	0.00	0.00




Universidad Veracruzana

UNIVERSIDAD VERACRUZANA
INDICADORES FINANCIEROS CLASIFICACIÓN POR OBJETO DE GASTO
PORCENTAJE DE AVANCE AL PERIODO RESPECTO AL MONTO CALENDARIZADO AL PERIODO
CON RESPECTO AL PRESUPUESTO DE EGRESOS MODIFICADO

Del 01 de enero al 31 de marzo de 2019

CONSOLIDADO
(EN PESOS)

Concepto	Presupuesto de Egresos Modificado	Devengado		Pagado	
		Monto	%	Monto	%
Deuda pública	0.00	0.00	0.00	0.00	0.00
Amortización de la deuda pública	0.00	0.00	0.00	0.00	0.00
Intereses de la deuda pública	0.00	0.00	0.00	0.00	0.00
Comisiones de la deuda pública	0.00	0.00	0.00	0.00	0.00
Gastos de la deuda pública	0.00	0.00	0.00	0.00	0.00
Costo por coberturas	0.00	0.00	0.00	0.00	0.00
Apoyos financieros	0.00	0.00	0.00	0.00	0.00
Adeudos de ejercicios fiscales anteriores (adefas)	0.00	0.00	0.00	0.00	0.00
Total	3,283,849,656.79	1,475,223,663.92	44.92	1,449,028,474.55	44.13


 C.P. MARTHA I. LECHUGA HERNÁNDEZ
 DIRECTORA DE PRESUPUESTOS


 MTRO. SALVADOR F. TAPIA SPINOSO
 SECRETARIO DE ADMÓN. Y FINANZAS


 C.P. EVANGELINA MURCIA VILLAGÓMEZ
 DIRECTORA GRAL. DE REC. FINANCIEROS



Universidad Veracruzana

UNIVERSIDAD VERACRUZANA
INDICADORES FINANCIEROS CLASIFICACIÓN POR OBJETO DE GASTO
VARIACIÓN PORCENTUAL, NOMINAL Y REAL, CON RELACIÓN AL MONTO REGISTRADO EN EL MISMO PERIODO DEL AÑO ANTERIOR
Del 01 de enero al 31 de marzo de 2019
CONSOLIDADO
(EN PESOS)


FWRKVOG


Fecha: 15/04/2019

Hora: 11:00 hrs

Concepto	Devengado					Pagado				
	Periodo Anterior	Periodo Actual	Variación Nominal	Variación Porcentual	Variación Real	Periodo Anterior	Periodo Actual	Variación Nominal	Variación Porcentual	Variación Real
Acciones y participaciones de capital	0.00	0.00	0.00	0.00	0.00	0.00	0.00	0.00	0.00	0.00
Compra de títulos y valores	0.00	0.00	0.00	0.00	0.00	0.00	0.00	0.00	0.00	0.00
Concesión de préstamos	0.00	0.00	0.00	0.00	0.00	0.00	0.00	0.00	0.00	0.00
Inversiones en fideicomisos, mandatos y otros análogos	0.00	0.00	0.00	0.00	0.00	0.00	0.00	0.00	0.00	0.00
Otras inversiones financieras	0.00	0.00	0.00	0.00	0.00	0.00	0.00	0.00	0.00	0.00
Provisiones para contingencias y otras erogaciones especiales	0.00	0.00	0.00	0.00	0.00	0.00	0.00	0.00	0.00	0.00
Participaciones y aportaciones	0.00	0.00	0.00	0.00	0.00	0.00	0.00	0.00	0.00	0.00
Participaciones	0.00	0.00	0.00	0.00	0.00	0.00	0.00	0.00	0.00	0.00
Aportaciones	0.00	0.00	0.00	0.00	0.00	0.00	0.00	0.00	0.00	0.00
Convenios	0.00	0.00	0.00	0.00	0.00	0.00	0.00	0.00	0.00	0.00
Deuda pública	0.00	0.00	0.00	0.00	0.00	0.00	0.00	0.00	0.00	0.00
Amortización de la deuda pública	0.00	0.00	0.00	0.00	0.00	0.00	0.00	0.00	0.00	0.00
Intereses de la deuda pública	0.00	0.00	0.00	0.00	0.00	0.00	0.00	0.00	0.00	0.00
Comisiones de la deuda pública	0.00	0.00	0.00	0.00	0.00	0.00	0.00	0.00	0.00	0.00
Gastos de la deuda pública	0.00	0.00	0.00	0.00	0.00	0.00	0.00	0.00	0.00	0.00
Costo por coberturas	0.00	0.00	0.00	0.00	0.00	0.00	0.00	0.00	0.00	0.00
Apoyos financieros	0.00	0.00	0.00	0.00	0.00	0.00	0.00	0.00	0.00	0.00
Adeudos de ejercicios fiscales anteriores (adefas)	0.00	0.00	0.00	0.00	0.00	0.00	0.00	0.00	0.00	0.00
Total	1,297,404,010.52	1,475,223,663.92	177,819,653.40	13.71	45.53	1,256,933,580.94	1,449,028,474.55	192,094,893.61	15.28	47.55


 C.P. MARTHA I. LECHUGA HERNÁNDEZ
 DIRECTORA DE PRESUPUESTOS


 MTR. SALVADOR F. TAPIA SPINOSO
 SECRETARIO DE ADMÓN. Y FINANZAS


 C.P. EVANGELINA MURCIA VILLAGÓMEZ
 DIRECTORA GRAL. DE REC. FINANCIEROS