



Universidad Veracruzana

UNIVERSIDAD VERACRUZANA
INDICADORES FINANCIEROS CLASIFICACIÓN ADMINISTRATIVA
PORCENTAJE DE AVANCE AL PERIODO RESPECTO AL PRESUPUESTO ANUAL
CON RESPECTO AL PRESUPUESTO DE EGRESOS APROBADO

Del 01 de enero al 31 de marzo de 2019


CONSOLIDADO

(EN PESOS)

Concepto	Presupuesto de Egresos Aprobado	Devengado		Pagado	
		Monto	%	Monto	%
Sector Público De Las Entidades Federativas	6,596,932,483.00	1,475,223,663.92	22.36	1,449,028,474.55	21.97
Sector Público No Financiero	6,596,932,483.00	1,475,223,663.92	22.36	1,449,028,474.55	21.97
Gobierno General Estatal O Del Distrito Federal	6,596,932,483.00	1,475,223,663.92	22.36	1,449,028,474.55	21.97
Gobierno Estatal O Del Distrito Federal	6,596,932,483.00	1,475,223,663.92	22.36	1,449,028,474.55	21.97
Órganos Autónomos	6,596,932,483.00	1,475,223,663.92	22.36	1,449,028,474.55	21.97
Universidad Veracruzana	6,596,932,483.00	1,475,223,663.92	22.36	1,449,028,474.55	21.97
Total	6,596,932,483.00	1,475,223,663.92	22.36	1,449,028,474.55	21.97



 C.P. MARTHA I. LECHUGA HERNÁNDEZ
 DIRECTORA DE PRESUPUESTOS



 MTR. SALVADOR F. TAPIA SPINOSO
 SECRETARIO DE ADMÓN. Y FINANZAS



 C.P. EVANGELINA MURCIA VILLAGÓMEZ
 DIRECTORA GRAL. DE REC. FINANCIEROS



Universidad Veracruzana


UNIVERSIDAD VERACRUZANA
INDICADORES FINANCIEROS CLASIFICACIÓN ADMINISTRATIVA
PORCENTAJE DE AVANCE AL PERIODO RESPECTO AL PRESUPUESTO ANUAL
CON RESPECTO AL PRESUPUESTO DE EGRESOS MODIFICADO

Del 01 de enero al 31 de marzo de 2019

CONSOLIDADO
(EN PESOS)

Concepto	Presupuesto de Egresos Modificado	Devengado		Pagado	
		Monto	%	Monto	%
Sector Público De Las Entidades Federativas	7,406,420,992.68	1,475,223,663.92	19.92	1,449,028,474.55	19.56
Sector Público No Financiero	7,406,420,992.68	1,475,223,663.92	19.92	1,449,028,474.55	19.56
Gobierno General Estatal O Del Distrito Federal	7,406,420,992.68	1,475,223,663.92	19.92	1,449,028,474.55	19.56
Gobierno Estatal O Del Distrito Federal	7,406,420,992.68	1,475,223,663.92	19.92	1,449,028,474.55	19.56
Órganos Autónomos	7,406,420,992.68	1,475,223,663.92	19.92	1,449,028,474.55	19.56
Universidad Veracruzana	7,406,420,992.68	1,475,223,663.92	19.92	1,449,028,474.55	19.56
Total	7,406,420,992.68	1,475,223,663.92	19.92	1,449,028,474.55	19.56


 C.P. MARTHA I. LECHUGA HERNÁNDEZ
 DIRECTORA DE PRESUPUESTOS


 MTRQ. SALVADOR F. TAPIA SPINOSO
 SECRETARIO DE ADMÓN. Y FINANZAS


 C.P. EVANGELINA MURCIA VILLAGÓMEZ
 DIRECTORA GRAL. DE REC. FINANCIEROS



Universidad Veracruzana


UNIVERSIDAD VERACRUZANA
INDICADORES FINANCIEROS CLASIFICACIÓN ADMINISTRATIVA
PORCENTAJE DE AVANCE AL PERIODO RESPECTO AL MONTO CALENDARIZADO AL PERIODO
CON RESPECTO AL PRESUPUESTO DE EGRESOS APROBADO

Del 01 de enero al 31 de marzo de 2019

CONSOLIDADO
(EN PESOS)

Concepto	Presupuesto de Egresos Aprobado	Devengado		Pagado	
		Monto	%	Monto	%
Sector Público De Las Entidades Federativas	2,547,868,592.02	1,475,223,663.92	57.90	1,449,028,474.55	56.87
Sector Público No Financiero	2,547,868,592.02	1,475,223,663.92	57.90	1,449,028,474.55	56.87
Gobierno General Estatal O Del Distrito Federal	2,547,868,592.02	1,475,223,663.92	57.90	1,449,028,474.55	56.87
Gobierno Estatal O Del Distrito Federal	2,547,868,592.02	1,475,223,663.92	57.90	1,449,028,474.55	56.87
Órganos Autónomos	2,547,868,592.02	1,475,223,663.92	57.90	1,449,028,474.55	56.87
Universidad Veracruzana	2,547,868,592.02	1,475,223,663.92	57.90	1,449,028,474.55	56.87
Total	2,547,868,592.02	1,475,223,663.92	57.90	1,449,028,474.55	56.87


 C.P. MARTHA I. LECHUGA HERNÁNDEZ
 DIRECTORA DE PRESUPUESTOS


 MTRO. SALVADOR F. TAPIA SPINOSO
 SECRETARIO DE ADMÓN. Y FINANZAS


 C.P. EVANGELINA MURCIA VILLAGÓMEZ
 DIRECTORA GRAL. DE REC. FINANCIEROS



Universidad Veracruzana


UNIVERSIDAD VERACRUZANA
INDICADORES FINANCIEROS CLASIFICACIÓN ADMINISTRATIVA
PORCENTAJE DE AVANCE AL PERIODO RESPECTO AL MONTO CALENDARIZADO AL PERIODO
CON RESPECTO AL PRESUPUESTO DE EGRESOS MODIFICADO

Del 01 de enero al 31 de marzo de 2019

CONSOLIDADO
(EN PESOS)

Concepto	Presupuesto de Egresos Modificado	Devengado		Pagado	
		Monto	%	Monto	%
Sector Público De Las Entidades Federativas	3,283,849,656.79	1,475,223,663.92	44.92	1,449,028,474.55	44.13
Sector Público No Financiero	3,283,849,656.79	1,475,223,663.92	44.92	1,449,028,474.55	44.13
Gobierno General Estatal O Del Distrito Federal	3,283,849,656.79	1,475,223,663.92	44.92	1,449,028,474.55	44.13
Gobierno Estatal O Del Distrito Federal	3,283,849,656.79	1,475,223,663.92	44.92	1,449,028,474.55	44.13
Órganos Autónomos	3,283,849,656.79	1,475,223,663.92	44.92	1,449,028,474.55	44.13
Universidad Veracruzana	3,283,849,656.79	1,475,223,663.92	44.92	1,449,028,474.55	44.13
Total	3,283,849,656.79	1,475,223,663.92	44.92	1,449,028,474.55	44.13


 C.P. MARTHA I. LECHUGA HERNÁNDEZ
 DIRECTORA DE PRESUPUESTOS


 MTRO. SALVADOR F. TAPIA SPINOSO
 SECRETARIO DE ADMÓN. Y FINANZAS


 C.P. EVANGELINA MURCIA VILLAGÓMEZ
 DIRECTORA GRAL. DE REC. FINANCIEROS



UNIVERSIDAD VERACRUZANA
INDICADORES FINANCIEROS CLASIFICACIÓN ADMINISTRATIVA
VARIACIÓN PORCENTUAL, NOMINAL Y REAL, CON RELACIÓN AL MONTO REGISTRADO EN EL MISMO PERIODO DEL AÑO ANTERIOR
Del 01 de enero al 31 de marzo de 2019
CONSOLIDADO
(EN PESOS)

FWRKVAD

Fecha: 15/04/2019
 Hora: 11:00 hrs

Concepto	Devengado					Pagado				
	Periodo Anterior	Periodo Actual	Variación Nominal	Variación Porcentual	Variación Real	Periodo Anterior	Periodo Actual	Variación Nominal	Variación Porcentual	Variación Real
Sector Público De Las Entidades Federativas	1,297,404,010.52	1,475,223,663.92	177,819,653.40	13.71	45.53	1,256,933,580.94	1,449,028,474.55	192,094,893.61	15.28	47.55
Sector Público No Financiero	1,297,404,010.52	1,475,223,663.92	177,819,653.40	13.71	45.53	1,256,933,580.94	1,449,028,474.55	192,094,893.61	15.28	47.55
Gobierno General Estatal O Del Distrito Federal	1,297,404,010.52	1,475,223,663.92	177,819,653.40	13.71	45.53	1,256,933,580.94	1,449,028,474.55	192,094,893.61	15.28	47.55
Gobierno Estatal O Del Distrito Federal	1,297,404,010.52	1,475,223,663.92	177,819,653.40	13.71	45.53	1,256,933,580.94	1,449,028,474.55	192,094,893.61	15.28	47.55
Órganos Autónomos	1,297,404,010.52	1,475,223,663.92	177,819,653.40	13.71	45.53	1,256,933,580.94	1,449,028,474.55	192,094,893.61	15.28	47.55
Universidad Veracruzana	1,297,404,010.52	1,475,223,663.92	177,819,653.40	13.71	45.53	1,256,933,580.94	1,449,028,474.55	192,094,893.61	15.28	47.55
Total	1,297,404,010.52	1,475,223,663.92	177,819,653.40	13.71	45.53	1,256,933,580.94	1,449,028,474.55	192,094,893.61	15.28	47.55

C.P. MARTHA L. LECHUGA HERNÁNDEZ
 DIRECTORA DE PRESUPUESTOS

MTR. SALVADOR F. TAPIA SPINOSO
 SECRETARIO DE ADMÓN. Y FINANZAS

C.P. EVANGELINA MURCIA VILLAGÓMEZ
 DIRECTORA GRAL. DE REC. FINANCIEROS