



Universidad Veracruzana

UNIVERSIDAD VERACRUZANA
INDICADORES FINANCIEROS CLASIFICACIÓN POR OBJETO DE GASTO
PORCENTAJE DE AVANCE AL PERIODO RESPECTO AL PRESUPUESTO ANUAL
CON RESPECTO AL PRESUPUESTO DE EGRESOS APROBADO
Del 01 de enero al 30 de junio de 2019
CONSOLIDADO
(EN PESOS)

Concepto	Presupuesto de Egresos Aprobado	Devengado		Pagado	
		Monto	%	Monto	%
Servicios personales	5,057,183,561.86	2,293,114,615.63	45.34	2,265,063,471.08	44.79
Remuneraciones al personal de carácter permanente	1,682,388,966.44	818,406,019.33	48.65	818,181,331.70	48.63
Remuneraciones al personal de carácter transitorio	160,071,840.48	91,622,609.05	57.24	91,232,180.14	56.99
Remuneraciones adicionales y especiales	588,606,705.77	110,181,897.33	18.72	109,532,781.59	18.61
Seguridad social	705,670,192.51	361,259,992.60	51.19	359,961,351.44	51.01
Otras prestaciones sociales y económicas	1,547,098,907.25	792,684,387.66	51.24	767,196,116.55	49.59
Previsiones	0.00	0.00	0.00	0.00	0.00
Pago de estímulos a servidores públicos	373,346,949.41	118,959,709.66	31.86	118,959,709.66	31.86
Materiales y suministros	202,595,049.67	40,970,535.55	20.22	39,495,704.06	19.49
Materiales de administración, emisión de documentos y artículos oficiales	164,282,704.63	11,899,565.35	7.24	11,457,949.71	6.97
Alimentos y utensilios	5,348,497.88	1,481,283.61	27.70	1,388,346.45	25.96
Materias primas y materiales de producción y comercialización	0.00	0.00	0.00	0.00	0.00
Materiales y artículos de construcción y de reparación	4,177,943.47	12,989,823.61	310.91	12,837,401.38	307.27
Productos químicos, farmacéuticos y de laboratorio	16,225,141.96	8,695,878.17	53.60	8,078,396.92	49.79
Combustibles, lubricantes y aditivos	5,540,031.93	2,175,364.93	39.27	2,166,906.18	39.11
Vestuario, blancos, prendas de protección y artículos deportivos	3,803,221.13	2,239,038.35	58.87	2,184,093.41	57.43
Materiales y suministros para seguridad	0.00	0.00	0.00	0.00	0.00
Herramientas, refacciones y accesorios menores	3,217,508.67	1,489,581.53	46.30	1,382,610.01	42.97
Servicios generales	732,054,619.35	306,922,804.84	41.93	295,034,414.52	40.30
Servicios básicos	71,302,897.99	39,398,895.37	55.26	38,574,430.64	54.10
Servicios de arrendamiento	28,443,876.53	15,820,763.63	55.62	14,586,015.45	51.28
Servicios profesionales, científicos, técnicos y otros servicios	235,774,105.03	35,385,642.00	15.01	28,644,705.23	12.15
Servicios financieros, bancarios y comerciales	5,944,733.51	4,753,596.23	79.96	4,722,792.22	79.44
Servicios de instalación, reparación, mantenimiento y conservación	250,066,510.59	170,191,669.96	68.06	168,707,631.42	67.47
Servicios de comunicación social y publicidad	3,618,239.12	1,503,295.13	41.55	1,312,720.05	36.28
Servicios de traslado y viáticos	123,247,041.78	30,528,467.23	24.77	29,772,983.93	24.16
Servicios oficiales	10,590,266.77	8,870,167.45	83.76	8,243,193.94	77.84
Otros servicios generales	3,066,948.03	470,307.84	15.33	469,941.64	15.32
Transferencias, asignaciones, subsidios y otras ayudas	36,583,820.86	18,068,329.88	49.39	18,068,034.88	49.39



Universidad Veracruzana

UNIVERSIDAD VERACRUZANA
INDICADORES FINANCIEROS CLASIFICACIÓN POR OBJETO DE GASTO
PORCENTAJE DE AVANCE AL PERIODO RESPECTO AL PRESUPUESTO ANUAL
CON RESPECTO AL PRESUPUESTO DE EGRESOS APROBADO
Del 01 de enero al 30 de junio de 2019
CONSOLIDADO
(EN PESOS)

Concepto	Presupuesto de Egresos Aprobado	Devengado		Pagado	
		Monto	%	Monto	%
Transferencias internas y asignaciones al sector público	0.00	0.00	0.00	0.00	0.00
Transferencias al resto del sector público	0.00	0.00	0.00	0.00	0.00
Subsidios y subvenciones	0.00	0.00	0.00	0.00	0.00
Ayudas sociales	36,583,820.86	18,068,329.88	49.39	18,068,034.88	49.39
Pensiones y jubilaciones	0.00	0.00	0.00	0.00	0.00
Transferencias a fideicomisos, mandatos y otros análogos	0.00	0.00	0.00	0.00	0.00
Transferencias a la seguridad social	0.00	0.00	0.00	0.00	0.00
Donativos	0.00	0.00	0.00	0.00	0.00
Transferencias al exterior	0.00	0.00	0.00	0.00	0.00
Bienes muebles, inmuebles e intangibles	457,315,431.26	35,317,137.98	7.72	35,049,060.18	7.66
Mobiliario y equipo de administración	174,608,166.14	22,016,643.13	12.61	21,946,530.26	12.57
Mobiliario y equipo educacional y recreativo	1,234,000.00	1,795,002.52	145.46	1,635,349.45	132.52
Equipo e instrumental medico y de laboratorio	205,000,000.00	7,704,064.50	3.76	7,689,815.91	3.75
Vehículos y equipo de transporte	400,000.00	0.00	0.00	0.00	0.00
Equipo de defensa y seguridad	0.00	0.00	0.00	0.00	0.00
Maquinaria, otros equipos y herramientas	75,306,676.32	3,269,956.67	4.34	3,245,893.40	4.31
Activos biológicos	0.00	0.00	0.00	0.00	0.00
Bienes inmuebles	0.00	0.00	0.00	0.00	0.00
Activos intangibles	766,588.80	531,471.16	69.33	531,471.16	69.33
Inversión pública	111,200,000.00	13,786,084.23	12.40	13,777,325.99	12.39
Obra pública en bienes de dominio público	0.00	0.00	0.00	0.00	0.00
Obra pública en bienes propios	111,200,000.00	13,786,084.23	12.40	13,777,325.99	12.39
Proyectos productivos y acciones de fomento	0.00	0.00	0.00	0.00	0.00
Inversiones financieras y otras provisiones	0.00	0.00	0.00	0.00	0.00
Inversiones para el fomento de actividades productivas	0.00	0.00	0.00	0.00	0.00
Acciones y participaciones de capital	0.00	0.00	0.00	0.00	0.00
Compra de títulos y valores	0.00	0.00	0.00	0.00	0.00
Concesión de préstamos	0.00	0.00	0.00	0.00	0.00
Inversiones en fideicomisos, mandatos y otros análogos	0.00	0.00	0.00	0.00	0.00
Otras inversiones financieras	0.00	0.00	0.00	0.00	0.00
Provisiones para contingencias y otras erogaciones especiales	0.00	0.00	0.00	0.00	0.00
Participaciones y aportaciones	0.00	0.00	0.00	0.00	0.00
Participaciones	0.00	0.00	0.00	0.00	0.00
Aportaciones	0.00	0.00	0.00	0.00	0.00



Universidad Veracruzana


UNIVERSIDAD VERACRUZANA
INDICADORES FINANCIEROS CLASIFICACIÓN POR OBJETO DE GASTO
PORCENTAJE DE AVANCE AL PERIODO RESPECTO AL PRESUPUESTO ANUAL
CON RESPECTO AL PRESUPUESTO DE EGRESOS APROBADO


Del 01 de enero al 30 de junio de 2019

CONSOLIDADO

(EN PESOS)

Concepto	Presupuesto de Egresos Aprobado	Devengado		Pagado	
		Monto	%	Monto	%
Convenios	0.00	0.00	0.00	0.00	0.00
Deuda pública	0.00	0.00	0.00	0.00	0.00
Amortización de la deuda pública	0.00	0.00	0.00	0.00	0.00
Intereses de la deuda pública	0.00	0.00	0.00	0.00	0.00
Comisiones de la deuda pública	0.00	0.00	0.00	0.00	0.00
Gastos de la deuda pública	0.00	0.00	0.00	0.00	0.00
Costo por coberturas	0.00	0.00	0.00	0.00	0.00
Apoyos financieros	0.00	0.00	0.00	0.00	0.00
Adeudos de ejercicios fiscales anteriores (adefas)	0.00	0.00	0.00	0.00	0.00
Total	6,596,932,483.00	2,708,179,508.11	41.05	2,666,488,010.71	40.42


 C.P. MARTHA I. LECHUGA HERNÁNDEZ
 DIRECTORA DE PRESUPUESTOS


 MPRO. SALVADOR F. TAPIA SPINOSO
 SECRETARIO DE ADMÓN. Y FINANZAS


 C.P. EVANGELINA MURCIA VILLAGÓMEZ
 DIRECTORA GRAL. DE REC. FINANCIEROS



Universidad Veracruzana

UNIVERSIDAD VERACRUZANA
INDICADORES FINANCIEROS CLASIFICACIÓN POR OBJETO DE GASTO
PORCENTAJE DE AVANCE AL PERIODO RESPECTO AL PRESUPUESTO ANUAL
CON RESPECTO AL PRESUPUESTO DE EGRESOS MODIFICADO
Del 01 de enero al 30 de junio de 2019
CONSOLIDADO
(EN PESOS)

Hoja 1

FWRKIOG

Fecha: 10/07/2019

Hora: 10:00 hrs

Concepto	Presupuesto de Egresos Modificado	Devengado		Pagado	
		Monto	%	Monto	%
Servicios personales	5,164,280,335.41	2,293,114,615.63	44.40	2,265,063,471.08	43.86
Remuneraciones al personal de carácter permanente	1,655,466,651.26	818,406,019.33	49.44	818,181,331.70	49.42
Remuneraciones al personal de carácter transitorio	223,021,536.67	91,622,609.05	41.08	91,232,180.14	40.91
Remuneraciones adicionales y especiales	587,964,432.11	110,181,897.33	18.74	109,532,781.59	18.63
Seguridad social	705,756,938.11	361,259,992.60	51.19	359,961,351.44	51.00
Otras prestaciones sociales y económicas	1,610,595,304.13	792,684,387.66	49.22	767,196,116.55	47.63
Previsiones	0.00	0.00	0.00	0.00	0.00
Pago de estímulos a servidores públicos	381,475,473.13	118,959,709.66	31.18	118,959,709.66	31.18
Materiales y suministros	505,418,873.25	40,970,535.55	8.11	39,495,704.06	7.81
Materiales de administración, emisión de documentos y artículos oficiales	388,597,344.56	11,899,565.35	3.06	11,457,949.71	2.95
Alimentos y utensilios	6,912,814.53	1,481,283.61	21.43	1,388,346.45	20.08
Materias primas y materiales de producción y comercialización	0.00	0.00	0.00	0.00	0.00
Materiales y artículos de construcción y de reparación	27,408,849.88	12,989,823.61	47.39	12,837,401.38	46.84
Productos químicos, farmacéuticos y de laboratorio	53,691,474.79	8,695,878.17	16.20	8,078,396.92	15.05
Combustibles, lubricantes y aditivos	8,881,981.57	2,175,364.93	24.49	2,166,906.18	24.40
Vestuario, blancos, prendas de protección y artículos deportivos	8,619,372.20	2,239,038.35	25.98	2,184,093.41	25.34
Materiales y suministros para seguridad	0.00	0.00	0.00	0.00	0.00
Herramientas, refacciones y accesorios menores	11,307,035.72	1,489,581.53	13.17	1,382,610.01	12.23
Servicios generales	1,227,011,639.05	306,922,804.84	25.01	295,034,414.52	24.04
Servicios básicos	73,371,707.55	39,398,895.37	53.70	38,574,430.64	52.57
Servicios de arrendamiento	51,742,363.98	15,820,763.63	30.58	14,586,015.45	28.19
Servicios profesionales, científicos, técnicos y otros servicios	128,225,179.43	35,385,642.00	27.60	28,644,705.23	22.34
Servicios financieros, bancarios y comerciales	36,538,120.29	4,753,596.23	13.01	4,722,792.22	12.93
Servicios de instalación, reparación, mantenimiento y conservación	666,503,567.33	170,191,669.96	25.53	168,707,631.42	25.31
Servicios de comunicación social y publicidad	3,932,396.01	1,503,295.13	38.23	1,312,720.05	33.38
Servicios de traslado y viáticos	216,543,597.75	30,528,467.23	14.10	29,772,983.93	13.75
Servicios oficiales	46,486,759.77	8,870,167.45	19.08	8,243,193.94	17.73
Otros servicios generales	3,667,946.94	470,307.84	12.82	469,941.64	12.81



Universidad Veracruzana

UNIVERSIDAD VERACRUZANA
INDICADORES FINANCIEROS CLASIFICACIÓN POR OBJETO DE GASTO
PORCENTAJE DE AVANCE AL PERIODO RESPECTO AL PRESUPUESTO ANUAL
CON RESPECTO AL PRESUPUESTO DE EGRESOS MODIFICADO
Del 01 de enero al 30 de junio de 2019
CONSOLIDADO
(EN PESOS)

Hoja 2

FWRKIOG

Fecha: 10/07/2019

Hora: 10:00 hrs


Concepto	Presupuesto de Egresos Modificado	Devengado		Pagado	
		Monto	%	Monto	%
Transferencias, asignaciones, subsidios y otras ayudas	37,502,174.86	18,068,329.88	48.18	18,068,034.88	48.18
Transferencias internas y asignaciones al sector público	0.00	0.00	0.00	0.00	0.00
Transferencias al resto del sector público	0.00	0.00	0.00	0.00	0.00
Subsidios y subvenciones	0.00	0.00	0.00	0.00	0.00
Ayudas sociales	37,502,174.86	18,068,329.88	48.18	18,068,034.88	48.18
Pensiones y jubilaciones	0.00	0.00	0.00	0.00	0.00
Transferencias a fideicomisos, mandatos y otros análogos	0.00	0.00	0.00	0.00	0.00
Transferencias a la seguridad social	0.00	0.00	0.00	0.00	0.00
Donativos	0.00	0.00	0.00	0.00	0.00
Transferencias al exterior	0.00	0.00	0.00	0.00	0.00
Bienes muebles, inmuebles e intangibles	299,216,547.19	35,317,137.98	11.80	35,049,060.18	11.71
Mobiliario y equipo de administración	92,105,645.96	22,016,643.13	23.90	21,946,530.26	23.83
Mobiliario y equipo educacional y recreativo	18,732,384.17	1,795,002.52	9.58	1,635,349.45	8.73
Equipo e instrumental medico y de laboratorio	87,970,575.14	7,704,064.50	8.76	7,689,815.91	8.74
Vehículos y equipo de transporte	3,971,015.29	0.00	0.00	0.00	0.00
Equipo de defensa y seguridad	0.00	0.00	0.00	0.00	0.00
Maquinaria, otros equipos y herramientas	90,686,903.34	3,269,956.67	3.61	3,245,893.40	3.58
Activos biológicos	237,091.45	0.00	0.00	0.00	0.00
Bienes inmuebles	0.00	0.00	0.00	0.00	0.00
Activos intangibles	5,512,931.84	531,471.16	9.64	531,471.16	9.64
Inversión pública	170,821,819.91	13,786,084.23	8.07	13,777,325.99	8.07
Obra pública en bienes de dominio público	0.00	0.00	0.00	0.00	0.00
Obra pública en bienes propios	170,821,819.91	13,786,084.23	8.07	13,777,325.99	8.07
Proyectos productivos y acciones de fomento	0.00	0.00	0.00	0.00	0.00
Inversiones financieras y otras provisiones	0.00	0.00	0.00	0.00	0.00
Inversiones para el fomento de actividades productivas	0.00	0.00	0.00	0.00	0.00
Acciones y participaciones de capital	0.00	0.00	0.00	0.00	0.00
Compra de títulos y valores	0.00	0.00	0.00	0.00	0.00
Concesión de préstamos	0.00	0.00	0.00	0.00	0.00
Inversiones en fideicomisos, mandatos y otros análogos	0.00	0.00	0.00	0.00	0.00
Otras inversiones financieras	0.00	0.00	0.00	0.00	0.00
Provisiones para contingencias y otras erogaciones especiales	0.00	0.00	0.00	0.00	0.00
Participaciones y aportaciones	18,309,369.74	0.00	0.00	0.00	0.00
Participaciones	0.00	0.00	0.00	0.00	0.00
Aportaciones	0.00	0.00	0.00	0.00	0.00
Convenios	18,309,369.74	0.00	0.00	0.00	0.00




Universidad Veracruzana

UNIVERSIDAD VERACRUZANA
INDICADORES FINANCIEROS CLASIFICACIÓN POR OBJETO DE GASTO
PORCENTAJE DE AVANCE AL PERIODO RESPECTO AL PRESUPUESTO ANUAL
CON RESPECTO AL PRESUPUESTO DE EGRESOS MODIFICADO
Del 01 de enero al 30 de junio de 2019
CONSOLIDADO
(EN PESOS)

Concepto	Presupuesto de Egresos Modificado	Devengado		Pagado	
		Monto	%	Monto	%
Deuda pública	0.00	0.00	0.00	0.00	0.00
Amortización de la deuda pública	0.00	0.00	0.00	0.00	0.00
Intereses de la deuda pública	0.00	0.00	0.00	0.00	0.00
Comisiones de la deuda pública	0.00	0.00	0.00	0.00	0.00
Gastos de la deuda pública	0.00	0.00	0.00	0.00	0.00
Costo por coberturas	0.00	0.00	0.00	0.00	0.00
Apoyos financieros	0.00	0.00	0.00	0.00	0.00
Adeudos de ejercicios fiscales anteriores (adefas)	0.00	0.00	0.00	0.00	0.00
Total	7,422,560,759.41	2,708,179,508.11	36.49	2,666,488,010.71	35.92


 C.P. MARTHA I. LECHUGA HERNÁNDEZ
 DIRECTORA DE PRESUPUESTOS


 MPRO. SALVADOR F. TAPIA SPINOSO
 SECRETARIO DE ADMÓN. Y FINANZAS


 C.P. EVANGELINA MURCIA VILLAGÓMEZ
 DIRECTORA GRAL. DE REC. FINANCIEROS



Universidad Veracruzana

UNIVERSIDAD VERACRUZANA
INDICADORES FINANCIEROS CLASIFICACIÓN POR OBJETO DE GASTO
PORCENTAJE DE AVANCE AL PERIODO RESPECTO AL MONTO CALENDARIZADO AL PERIODO
CON RESPECTO AL PRESUPUESTO DE EGRESOS APROBADO
Del 01 de enero al 30 de junio de 2019
CONSOLIDADO
(EN PESOS)

Hoja 1

FWRKIOG

Fecha: 10/07/2019

Hora: 10:00 hrs

Concepto	Presupuesto de Egresos Aprobado	Devengado		Pagado	
		Monto	%	Monto	%
Servicios personales	2,508,460,878.11	2,293,114,615.63	91.42	2,265,063,471.08	90.30
Remuneraciones al personal de carácter permanente	841,689,639.16	818,406,019.33	97.23	818,181,331.70	97.21
Remuneraciones al personal de carácter transitorio	130,673,626.52	91,622,609.05	70.12	91,232,180.14	69.82
Remuneraciones adicionales y especiales	121,977,273.89	110,181,897.33	90.33	109,532,781.59	89.80
Seguridad social	368,949,155.26	361,259,992.60	97.92	359,961,351.44	97.56
Otras prestaciones sociales y económicas	797,623,535.32	792,684,387.66	99.38	767,196,116.55	96.19
Previsiones	0.00	0.00	0.00	0.00	0.00
Pago de estímulos a servidores públicos	247,547,647.96	118,959,709.66	48.06	118,959,709.66	48.06
Materiales y suministros	188,851,992.51	40,970,535.55	21.69	39,495,704.06	20.91
Materiales de administración, emisión de documentos y artículos oficiales	154,273,539.17	11,899,565.35	7.71	11,457,949.71	7.43
Alimentos y utensilios	4,353,383.99	1,481,283.61	34.03	1,388,346.45	31.89
Materias primas y materiales de producción y comercialización	0.00	0.00	0.00	0.00	0.00
Materiales y artículos de construcción y de reparación	3,716,218.95	12,989,823.61	349.54	12,837,401.38	345.44
Productos químicos, farmacéuticos y de laboratorio	15,861,352.40	8,695,878.17	54.82	8,078,396.92	50.93
Combustibles, lubricantes y aditivos	4,035,871.30	2,175,364.93	53.90	2,166,906.18	53.69
Vestuario, blancos, prendas de protección y artículos deportivos	3,626,760.43	2,239,038.35	61.74	2,184,093.41	60.22
Materiales y suministros para seguridad	0.00	0.00	0.00	0.00	0.00
Herramientas, refacciones y accesorios menores	2,984,866.27	1,489,581.53	49.90	1,382,610.01	46.32
Servicios generales	656,689,115.32	306,922,804.84	46.74	295,034,414.52	44.93
Servicios básicos	64,890,043.91	39,398,895.37	60.72	38,574,430.64	59.45
Servicios de arrendamiento	21,307,271.20	15,820,763.63	74.25	14,586,015.45	68.46
Servicios profesionales, científicos, técnicos y otros servicios	232,533,827.40	35,385,642.00	15.22	28,644,705.23	12.32
Servicios financieros, bancarios y comerciales	4,866,538.09	4,753,596.23	97.68	4,722,792.22	97.05
Servicios de instalación, reparación, mantenimiento y conservación	203,097,594.82	170,191,669.96	83.80	168,707,631.42	83.07
Servicios de comunicación social y publicidad	3,352,058.86	1,503,295.13	44.85	1,312,720.05	39.16
Servicios de traslado y viáticos	115,326,034.90	30,528,467.23	26.47	29,772,983.93	25.82
Servicios oficiales	8,353,573.42	8,870,167.45	106.18	8,243,193.94	98.68
Otros servicios generales	2,962,172.72	470,307.84	15.88	469,941.64	15.86



Universidad Veracruzana

UNIVERSIDAD VERACRUZANA

INDICADORES FINANCIEROS CLASIFICACIÓN POR OBJETO DE GASTO
 PORCENTAJE DE AVANCE AL PERIODO RESPECTO AL MONTO CALENDARIZADO AL PERIODO
 CON RESPECTO AL PRESUPUESTO DE EGRESOS APROBADO
 Del 01 de enero al 30 de junio de 2019
 CONSOLIDADO
 (EN PESOS)

Concepto	Presupuesto de Egresos Aprobado	Devengado		Pagado	
		Monto	%	Monto	%
Transferencias, asignaciones, subsidios y otras ayudas	25,749,637.26	18,068,329.88	70.17	18,068,034.88	70.17
Transferencias internas y asignaciones al sector público	0.00	0.00	0.00	0.00	0.00
Transferencias al resto del sector público	0.00	0.00	0.00	0.00	0.00
Subsidios y subvenciones	0.00	0.00	0.00	0.00	0.00
Ayudas sociales	25,749,637.26	18,068,329.88	70.17	18,068,034.88	70.17
Pensiones y jubilaciones	0.00	0.00	0.00	0.00	0.00
Transferencias a fideicomisos, mandatos y otros análogos	0.00	0.00	0.00	0.00	0.00
Transferencias a la seguridad social	0.00	0.00	0.00	0.00	0.00
Donativos	0.00	0.00	0.00	0.00	0.00
Transferencias al exterior	0.00	0.00	0.00	0.00	0.00
Bienes muebles, inmuebles e intangibles	442,715,431.26	35,317,137.98	7.98	35,049,060.18	7.92
Mobiliario y equipo de administración	174,008,166.14	22,016,643.13	12.65	21,946,530.26	12.61
Mobiliario y equipo educacional y recreativo	1,234,000.00	1,795,002.52	145.46	1,635,349.45	132.52
Equipo e instrumental medico y de laboratorio	191,000,000.00	7,704,064.50	4.03	7,689,815.91	4.03
Vehículos y equipo de transporte	400,000.00	0.00	0.00	0.00	0.00
Equipo de defensa y seguridad	0.00	0.00	0.00	0.00	0.00
Maquinaria, otros equipos y herramientas	75,306,676.32	3,269,956.67	4.34	3,245,893.40	4.31
Activos biológicos	0.00	0.00	0.00	0.00	0.00
Bienes inmuebles	0.00	0.00	0.00	0.00	0.00
Activos intangibles	766,588.80	531,471.16	69.33	531,471.16	69.33
Inversión pública	111,200,000.00	13,786,084.23	12.40	13,777,325.99	12.39
Obra pública en bienes de dominio público	0.00	0.00	0.00	0.00	0.00
Obra pública en bienes propios	111,200,000.00	13,786,084.23	12.40	13,777,325.99	12.39
Proyectos productivos y acciones de fomento	0.00	0.00	0.00	0.00	0.00
Inversiones financieras y otras provisiones	0.00	0.00	0.00	0.00	0.00
Inversiones para el fomento de actividades productivas	0.00	0.00	0.00	0.00	0.00
Acciones y participaciones de capital	0.00	0.00	0.00	0.00	0.00
Compra de títulos y valores	0.00	0.00	0.00	0.00	0.00
Concesión de préstamos	0.00	0.00	0.00	0.00	0.00
Inversiones en fideicomisos, mandatos y otros análogos	0.00	0.00	0.00	0.00	0.00
Otras inversiones financieras	0.00	0.00	0.00	0.00	0.00
Provisiones para contingencias y otras erogaciones especiales	0.00	0.00	0.00	0.00	0.00
Participaciones y aportaciones	0.00	0.00	0.00	0.00	0.00
Participaciones	0.00	0.00	0.00	0.00	0.00
Aportaciones	0.00	0.00	0.00	0.00	0.00
Convenios	0.00	0.00	0.00	0.00	0.00



Universidad Veracruzana

UNIVERSIDAD VERACRUZANA
INDICADORES FINANCIEROS CLASIFICACIÓN POR OBJETO DE GASTO
PORCENTAJE DE AVANCE AL PERIODO RESPECTO AL MONTO CALENDARIZADO AL PERIODO
CON RESPECTO AL PRESUPUESTO DE EGRESOS APROBADO
Del 01 de enero al 30 de junio de 2019
CONSOLIDADO
(EN PESOS)

Concepto	Presupuesto de Egresos Aprobado	Devengado		Pagado	
		Monto	%	Monto	%
Deuda pública	0.00	0.00	0.00	0.00	0.00
Amortización de la deuda pública	0.00	0.00	0.00	0.00	0.00
Intereses de la deuda pública	0.00	0.00	0.00	0.00	0.00
Comisiones de la deuda pública	0.00	0.00	0.00	0.00	0.00
Gastos de la deuda pública	0.00	0.00	0.00	0.00	0.00
Costo por coberturas	0.00	0.00	0.00	0.00	0.00
Apoyos financieros	0.00	0.00	0.00	0.00	0.00
Adeudos de ejercicios fiscales anteriores (adefas)	0.00	0.00	0.00	0.00	0.00
Total	3,933,667,054.46	2,708,179,508.11	68.85	2,666,488,010.71	67.79



 C.P. MARTHA I. LECHUGA HERNÁNDEZ
 DIRECTORA DE PRESUPUESTOS



 MPRO. SALVADOR F. TAPIA SPINOSO
 SECRETARIO DE ADMÓN. Y FINANZAS



 C.P. EVANGELINA MURCIA VILLAGÓMEZ
 DIRECTORA GRAL. DE REC. FINANCIEROS



Universidad Veracruzana

UNIVERSIDAD VERACRUZANA
INDICADORES FINANCIEROS CLASIFICACIÓN POR OBJETO DE GASTO
PORCENTAJE DE AVANCE AL PERIODO RESPECTO AL MONTO CALENDARIZADO AL PERIODO
CON RESPECTO AL PRESUPUESTO DE EGRESOS MODIFICADO

Del 01 de enero al 30 de junio de 2019

CONSOLIDADO

(EN PESOS)

FWRKIOG

Fecha: 10/07/2019

Hora: 10:00 hrs

Concepto	Presupuesto de Egresos Modificado	Devengado		Pagado	
		Monto	%	Monto	%
Servicios personales	2,658,903,513.19	2,293,114,615.63	86.24	2,265,063,471.08	85.19
Remuneraciones al personal de carácter permanente	826,983,222.52	818,406,019.33	98.96	818,181,331.70	98.94
Remuneraciones al personal de carácter transitorio	197,210,331.50	91,622,609.05	46.46	91,232,180.14	46.26
Remuneraciones adicionales y especiales	139,040,962.65	110,181,897.33	79.24	109,532,781.59	78.78
Seguridad social	387,176,373.12	361,259,992.60	93.31	359,961,351.44	92.97
Otras prestaciones sociales y económicas	853,166,705.08	792,684,387.66	92.91	767,196,116.55	89.92
Previsiones	0.00	0.00	0.00	0.00	0.00
Pago de estímulos a servidores públicos	255,325,918.32	118,959,709.66	46.59	118,959,709.66	46.59
Materiales y suministros	471,561,098.41	40,970,535.55	8.69	39,495,704.06	8.38
Materiales de administración, emisión de documentos y artículos oficiales	372,376,626.53	11,899,565.35	3.20	11,457,949.71	3.08
Alimentos y utensilios	5,596,609.27	1,481,283.61	26.47	1,388,346.45	24.81
Materias primas y materiales de producción y comercialización	0.00	0.00	0.00	0.00	0.00
Materiales y artículos de construcción y de reparación	23,451,802.99	12,989,823.61	55.39	12,837,401.38	54.74
Productos químicos, farmacéuticos y de laboratorio	46,475,894.24	8,695,878.17	18.71	8,078,396.92	17.38
Combustibles, lubricantes y aditivos	7,364,837.53	2,175,364.93	29.54	2,166,906.18	29.42
Vestuario, blancos, prendas de protección y artículos deportivos	7,096,474.44	2,239,038.35	31.55	2,184,093.41	30.78
Materiales y suministros para seguridad	0.00	0.00	0.00	0.00	0.00
Herramientas, refacciones y accesorios menores	9,198,853.41	1,489,581.53	16.19	1,382,610.01	15.03
Servicios generales	1,096,755,735.69	306,922,804.84	27.98	295,034,414.52	26.90
Servicios básicos	71,418,040.02	39,398,895.37	55.17	38,574,430.64	54.01
Servicios de arrendamiento	38,803,253.47	15,820,763.63	40.77	14,586,015.45	37.59
Servicios profesionales, científicos, técnicos y otros servicios	119,904,892.65	35,385,642.00	29.51	28,644,705.23	23.89
Servicios financieros, bancarios y comerciales	36,252,694.09	4,753,596.23	13.11	4,722,792.22	13.03
Servicios de instalación, reparación, mantenimiento y conservación	605,689,910.41	170,191,669.96	28.10	168,707,631.42	27.85
Servicios de comunicación social y publicidad	3,798,406.62	1,503,295.13	39.58	1,312,720.05	34.56
Servicios de traslado y viáticos	188,023,908.64	30,528,467.23	16.24	29,772,983.93	15.83
Servicios oficiales	29,448,338.42	8,870,167.45	30.12	8,243,193.94	27.99
Otros servicios generales	3,416,291.37	470,307.84	13.77	469,941.64	13.76



Universidad Veracruzana

UNIVERSIDAD VERACRUZANA
INDICADORES FINANCIEROS CLASIFICACIÓN POR OBJETO DE GASTO
PORCENTAJE DE AVANCE AL PERIODO RESPECTO AL MONTO CALENDARIZADO AL PERIODO
CON RESPECTO AL PRESUPUESTO DE EGRESOS MODIFICADO

Del 01 de enero al 30 de junio de 2019

CONSOLIDADO

(EN PESOS)

FWRKIOG

Fecha: 10/07/2019

Hora: 10:00 hrs

Concepto	Presupuesto de Egresos Modificado	Devengado		Pagado	
		Monto	%	Monto	%
Transferencias, asignaciones, subsidios y otras ayudas	26,667,991.26	18,068,329.88	67.75	18,068,034.88	67.75
Transferencias internas y asignaciones al sector público	0.00	0.00	0.00	0.00	0.00
Transferencias al resto del sector público	0.00	0.00	0.00	0.00	0.00
Subsidios y subvenciones	0.00	0.00	0.00	0.00	0.00
Ayudas sociales	26,667,991.26	18,068,329.88	67.75	18,068,034.88	67.75
Pensiones y jubilaciones	0.00	0.00	0.00	0.00	0.00
Transferencias a fideicomisos, mandatos y otros análogos	0.00	0.00	0.00	0.00	0.00
Transferencias a la seguridad social	0.00	0.00	0.00	0.00	0.00
Donativos	0.00	0.00	0.00	0.00	0.00
Transferencias al exterior	0.00	0.00	0.00	0.00	0.00
Bienes muebles, inmuebles e intangibles	263,093,428.24	35,317,137.98	13.42	35,049,060.18	13.32
Mobiliario y equipo de administración	81,852,511.18	22,016,643.13	26.90	21,946,530.26	26.81
Mobiliario y equipo educacional y recreativo	15,661,687.96	1,795,002.52	11.46	1,635,349.45	10.44
Equipo e instrumental medico y de laboratorio	68,376,143.73	7,704,064.50	11.27	7,689,815.91	11.25
Vehículos y equipo de transporte	3,968,015.29	0.00	0.00	0.00	0.00
Equipo de defensa y seguridad	0.00	0.00	0.00	0.00	0.00
Maquinaria, otros equipos y herramientas	87,941,594.61	3,269,956.67	3.72	3,245,893.40	3.69
Activos biológicos	237,091.45	0.00	0.00	0.00	0.00
Bienes inmuebles	0.00	0.00	0.00	0.00	0.00
Activos intangibles	5,056,384.02	531,471.16	10.51	531,471.16	10.51
Inversión pública	170,127,472.46	13,786,084.23	8.10	13,777,325.99	8.10
Obra pública en bienes de dominio público	0.00	0.00	0.00	0.00	0.00
Obra pública en bienes propios	170,127,472.46	13,786,084.23	8.10	13,777,325.99	8.10
Proyectos productivos y acciones de fomento	0.00	0.00	0.00	0.00	0.00
Inversiones financieras y otras provisiones	0.00	0.00	0.00	0.00	0.00
Inversiones para el fomento de actividades productivas	0.00	0.00	0.00	0.00	0.00
Acciones y participaciones de capital	0.00	0.00	0.00	0.00	0.00
Compra de títulos y valores	0.00	0.00	0.00	0.00	0.00
Concesión de préstamos	0.00	0.00	0.00	0.00	0.00
Inversiones en fideicomisos, mandatos y otros análogos	0.00	0.00	0.00	0.00	0.00
Otras inversiones financieras	0.00	0.00	0.00	0.00	0.00
Provisiones para contingencias y otras erogaciones especiales	0.00	0.00	0.00	0.00	0.00
Participaciones y aportaciones	11,835,300.31	0.00	0.00	0.00	0.00
Participaciones	0.00	0.00	0.00	0.00	0.00
Aportaciones	0.00	0.00	0.00	0.00	0.00
Convenios	11,835,300.31	0.00	0.00	0.00	0.00



Universidad Veracruzana

UNIVERSIDAD VERACRUZANA
INDICADORES FINANCIEROS CLASIFICACIÓN POR OBJETO DE GASTO
PORCENTAJE DE AVANCE AL PERIODO RESPECTO AL MONTO CALENDARIZADO AL PERIODO
CON RESPECTO AL PRESUPUESTO DE EGRESOS MODIFICADO

Del 01 de enero al 30 de junio de 2019

CONSOLIDADO


(EN PESOS)

FWRKIOG

Fecha: 10/07/2019

Hora: 10:00 hrs

Concepto	Presupuesto de Egresos Modificado	Devengado		Pagado	
		Monto	%	Monto	%
Deuda pública	0.00	0.00	0.00	0.00	0.00
Amortización de la deuda pública	0.00	0.00	0.00	0.00	0.00
Intereses de la deuda pública	0.00	0.00	0.00	0.00	0.00
Comisiones de la deuda pública	0.00	0.00	0.00	0.00	0.00
Gastos de la deuda pública	0.00	0.00	0.00	0.00	0.00
Costo por coberturas	0.00	0.00	0.00	0.00	0.00
Apoyos financieros	0.00	0.00	0.00	0.00	0.00
Adeudos de ejercicios fiscales anteriores (adefas)	0.00	0.00	0.00	0.00	0.00
Total	4,698,944,539.56	2,708,179,508.11	57.63	2,666,488,010.71	56.75



 C.P. MARTHA I. LECHUGA HERNÁNDEZ
 DIRECTORA DE PRESUPUESTOS



 MTRO. SALVADOR F. TAPIA SPINOSO
 SECRETARIO DE ADMÓN. Y FINANZAS



 C.P. EVANGELINA MURCIA VILLAGÓMEZ
 DIRECTORA GRAL. DE REC. FINANCIEROS

UNIVERSIDAD VERACRUZANA
INDICADORES FINANCIEROS CLASIFICACIÓN POR OBJETO DE GASTO
VARIACIÓN PORCENTUAL, NOMINAL Y REAL, CON RELACIÓN AL MONTO REGISTRADO EN EL MISMO PERIODO DEL AÑO ANTERIOR
Del 01 de enero al 30 de junio de 2019
CONSOLIDADO
(EN PESOS)



Universidad Veracruzana

Concepto	Devengado					Pagado				
	Periodo Anterior	Periodo Actual	Variación Nominal	Variación Porcentual	Variación Real	Periodo Anterior	Periodo Actual	Variación Nominal	Variación Porcentual	Variación Real
Servicios personales	2,242,528,233.82	2,293,114,615.63	50,586,381.81	2.26	30.95	2,212,955,414.17	2,265,063,471.08	52,108,056.91	2.35	31.07
Remuneraciones al personal de carácter permanente	784,046,183.05	818,406,019.33	34,359,836.28	4.38	33.67	783,944,027.41	818,181,331.70	34,237,304.29	4.37	33.65
Remuneraciones al personal de carácter transitorio	65,314,175.34	91,622,609.05	26,308,433.71	40.28	79.64	64,746,588.18	91,232,180.14	26,485,591.96	40.91	80.44
Remuneraciones adicionales y especiales	111,881,694.59	110,181,897.33	-1,699,797.26	-1.52	26.11	111,497,780.45	109,532,781.59	-1,964,998.86	-1.76	25.80
Seguridad social	343,304,211.95	361,259,992.60	17,955,780.65	5.23	34.76	328,530,269.47	359,961,351.44	31,431,081.97	9.57	40.31
Otras prestaciones sociales y económicas	760,571,055.83	792,684,387.66	32,113,331.83	4.22	33.46	746,825,835.60	767,196,116.55	20,370,280.95	2.73	31.55
Previsiones	0.00	0.00	0.00	0.00	0.00	0.00	0.00	0.00	0.00	0.00
Pago de estímulos a servidores públicos	177,410,913.06	118,959,709.66	-58,451,203.40	-32.95	-14.13	177,410,913.06	118,959,709.66	-58,451,203.40	-32.95	-14.13
Materiales y suministros	31,495,168.72	40,970,535.55	9,475,366.83	30.09	66.58	29,771,224.43	39,495,704.06	9,724,479.63	32.66	69.89
Materiales de administración, emisión de documentos y artículos oficiales	11,584,800.03	11,899,565.35	314,765.32	2.72	31.54	10,822,375.08	11,457,949.71	635,574.63	5.87	35.58
Alimentos y utensilios	2,503,878.89	1,481,283.61	-1,022,595.28	-40.84	-24.24	2,380,369.63	1,388,346.45	-992,023.18	-41.68	-25.31
Materias primas y materiales de producción y comercialización	0.00	0.00	0.00	0.00	0.00	0.00	0.00	0.00	0.00	0.00
Materiales y artículos de construcción y de reparación	3,685,550.99	12,989,823.61	9,304,272.62	252.45	351.34	3,418,470.89	12,837,401.38	9,418,930.49	275.53	380.89
Productos químicos, farmacéuticos y de laboratorio	8,142,442.31	8,695,878.17	553,435.86	6.80	36.76	7,830,094.70	8,078,396.92	248,302.22	3.17	32.12
Combustibles, lubricantes y aditivos	2,725,802.00	2,175,364.93	-550,437.07	-20.19	2.20	2,634,897.13	2,166,906.18	-467,990.95	-17.76	5.31
Vestuario, blancos, prendas de protección y artículos deportivos	1,676,324.11	2,239,038.35	562,714.24	33.57	71.04	1,577,948.07	2,184,093.41	606,145.34	38.41	77.25
Materiales y suministros para seguridad	0.00	0.00	0.00	0.00	0.00	0.00	0.00	0.00	0.00	0.00
Herramientas, refacciones y accesorios menores	1,176,370.39	1,489,581.53	313,211.14	26.63	62.15	1,107,068.93	1,382,610.01	275,541.08	24.89	59.93
Servicios generales	189,538,137.76	306,922,804.84	117,384,667.08	61.93	107.37	178,261,559.46	295,034,414.52	116,772,855.06	65.51	111.94
Servicios básicos	23,731,610.52	39,398,895.37	15,667,284.85	66.02	112.60	23,343,941.96	38,574,430.64	15,230,488.68	65.24	111.61
Servicios de arrendamiento	13,165,191.50	15,820,763.63	2,655,572.13	20.17	53.89	12,707,405.77	14,586,015.45	1,878,609.68	14.78	46.99
Servicios profesionales, científicos, técnicos y otros servicios	63,503,567.72	35,385,642.00	-28,117,925.72	-44.28	-28.64	55,485,949.46	28,644,705.23	-26,841,244.23	-48.37	-33.89
Servicios financieros, bancarios y comerciales	4,057,971.26	4,753,596.23	695,624.97	17.14	50.01	4,049,670.27	4,722,792.22	673,121.95	16.62	49.34
Servicios de instalación, reparación, mantenimiento y conservación	43,716,134.87	170,191,669.96	126,475,535.09	289.31	398.54	42,541,679.01	168,707,631.42	126,165,952.41	296.57	407.84
Servicios de comunicación social y publicidad	1,184,362.88	1,503,295.13	318,932.25	26.93	62.54	1,182,546.88	1,312,720.05	130,173.17	11.01	42.15
Servicios de traslado y viáticos	32,839,008.95	30,528,467.23	-2,310,541.72	-7.04	19.05	32,024,031.85	29,772,983.93	-2,251,047.92	-7.03	19.06
Servicios oficiales	6,807,679.12	8,870,167.45	2,062,488.33	30.30	66.85	6,395,921.28	8,243,193.94	1,847,272.66	28.88	65.04
Otros servicios generales	532,610.94	470,307.84	-62,303.10	-11.70	13.08	530,412.98	469,941.64	-60,471.34	-11.40	13.46
Transferencias, asignaciones, subsidios y otras ayudas	21,562,079.41	18,068,329.88	-3,493,749.53	-16.20	7.31	21,562,079.41	18,068,034.88	-3,494,044.53	-16.20	7.31
Transferencias internas y asignaciones al sector público	0.00	0.00	0.00	0.00	0.00	0.00	0.00	0.00	0.00	0.00
Transferencias al resto del sector público	0.00	0.00	0.00	0.00	0.00	0.00	0.00	0.00	0.00	0.00
Subsidios y subvenciones	0.00	0.00	0.00	0.00	0.00	0.00	0.00	0.00	0.00	0.00
Ayudas sociales	21,562,079.41	18,068,329.88	-3,493,749.53	-16.20	7.31	21,562,079.41	18,068,034.88	-3,494,044.53	-16.20	7.31
Pensiones y jubilaciones	0.00	0.00	0.00	0.00	0.00	0.00	0.00	0.00	0.00	0.00
Transferencias a fideicomisos, mandatos y otros análogos	0.00	0.00	0.00	0.00	0.00	0.00	0.00	0.00	0.00	0.00
Transferencias a la seguridad social	0.00	0.00	0.00	0.00	0.00	0.00	0.00	0.00	0.00	0.00
Donativos	0.00	0.00	0.00	0.00	0.00	0.00	0.00	0.00	0.00	0.00
Transferencias al exterior	0.00	0.00	0.00	0.00	0.00	0.00	0.00	0.00	0.00	0.00
Bienes muebles, inmuebles e intangibles	45,529,756.08	35,317,137.98	-10,212,618.10	-22.43	-0.67	43,923,111.92	35,049,060.18	-8,874,051.74	-20.20	2.19
Mobiliario y equipo de administración	28,214,409.27	22,016,643.13	-6,197,766.14	-21.97	-0.07	27,240,005.37	21,946,530.26	-5,293,475.11	-19.43	3.17
Mobiliario y equipo educacional y recreativo	3,350,736.63	1,795,002.52	-1,555,734.11	-46.43	-31.40	3,175,010.78	1,635,349.45	-1,539,661.33	-48.49	-34.04
Equipo e instrumental médico y de laboratorio	7,711,590.12	7,704,064.50	-7,525.62	-0.10	27.93	7,665,161.12	7,689,815.91	24,654.79	0.32	28.47
Vehículos y equipo de transporte	0.00	0.00	0.00	0.00	0.00	0.00	0.00	0.00	0.00	0.00
Equipo de defensa y seguridad	0.00	0.00	0.00	0.00	0.00	0.00	0.00	0.00	0.00	0.00
Maquinaria, otros equipos y herramientas	2,700,896.62	3,269,956.67	569,060.05	21.07	55.04	2,525,219.37	3,245,893.40	720,674.03	28.54	64.60
Activos biológicos	19,900.00	0.00	-19,900.00	0.00	0.00	19,900.00	0.00	-19,900.00	0.00	0.00
Bienes inmuebles	0.00	0.00	0.00	0.00	0.00	0.00	0.00	0.00	0.00	0.00
Activos intangibles	3,532,223.44	531,471.16	-3,000,752.28	-84.95	-80.73	3,297,815.28	531,471.16	-2,766,344.12	-83.88	-79.36
Inversión pública	30,464,229.85	13,786,084.23	-16,678,145.62	-54.75	-42.05	30,287,602.41	13,777,325.99	-16,510,276.42	-54.51	-41.75
Obra pública en bienes de dominio público	0.00	0.00	0.00	0.00	0.00	0.00	0.00	0.00	0.00	0.00
Obra pública en bienes propios	30,464,229.85	13,786,084.23	-16,678,145.62	-54.75	-42.05	30,287,602.41	13,777,325.99	-16,510,276.42	-54.51	-41.75

UNIVERSIDAD VERACRUZANA
INDICADORES FINANCIEROS CLASIFICACIÓN POR OBJETO DE GASTO
VARIACIÓN PORCENTUAL, NOMINAL Y REAL, CON RELACIÓN AL MONTO REGISTRADO EN EL MISMO PERIODO DEL AÑO ANTERIOR
Del 01 de enero al 30 de junio de 2019
CONSOLIDADO
(EN PESOS)



Universidad Veracruzana

Concepto	Devengado					Pagado				
	Periodo Anterior	Periodo Actual	Variación Nominal	Variación Porcentual	Variación Real	Periodo Anterior	Periodo Actual	Variación Nominal	Variación Porcentual	Variación Real
Proyectos productivos y acciones de fomento	0.00	0.00	0.00	0.00	0.00	0.00	0.00	0.00	0.00	0.00
Inversiones financieras y otras provisiones	0.00	0.00	0.00	0.00	0.00	0.00	0.00	0.00	0.00	0.00
Inversiones para el fomento de actividades productivas	0.00	0.00	0.00	0.00	0.00	0.00	0.00	0.00	0.00	0.00
Acciones y participaciones de capital	0.00	0.00	0.00	0.00	0.00	0.00	0.00	0.00	0.00	0.00
Compra de títulos y valores	0.00	0.00	0.00	0.00	0.00	0.00	0.00	0.00	0.00	0.00
Concesión de préstamos	0.00	0.00	0.00	0.00	0.00	0.00	0.00	0.00	0.00	0.00
Inversiones en fideicomisos, mandatos y otros análogos	0.00	0.00	0.00	0.00	0.00	0.00	0.00	0.00	0.00	0.00
Otras inversiones financieras	0.00	0.00	0.00	0.00	0.00	0.00	0.00	0.00	0.00	0.00
Provisiones para contingencias y otras erogaciones especiales	0.00	0.00	0.00	0.00	0.00	0.00	0.00	0.00	0.00	0.00
Participaciones y aportaciones	0.00	0.00	0.00	0.00	0.00	0.00	0.00	0.00	0.00	0.00
Participaciones	0.00	0.00	0.00	0.00	0.00	0.00	0.00	0.00	0.00	0.00
Aportaciones	0.00	0.00	0.00	0.00	0.00	0.00	0.00	0.00	0.00	0.00
Convenios	0.00	0.00	0.00	0.00	0.00	0.00	0.00	0.00	0.00	0.00
Deuda pública	0.00	0.00	0.00	0.00	0.00	0.00	0.00	0.00	0.00	0.00
Amortización de la deuda pública	0.00	0.00	0.00	0.00	0.00	0.00	0.00	0.00	0.00	0.00
Intereses de la deuda pública	0.00	0.00	0.00	0.00	0.00	0.00	0.00	0.00	0.00	0.00
Comisiones de la deuda pública	0.00	0.00	0.00	0.00	0.00	0.00	0.00	0.00	0.00	0.00
Gastos de la deuda pública	0.00	0.00	0.00	0.00	0.00	0.00	0.00	0.00	0.00	0.00
Costo por coberturas	0.00	0.00	0.00	0.00	0.00	0.00	0.00	0.00	0.00	0.00
Apoyos financieros	0.00	0.00	0.00	0.00	0.00	0.00	0.00	0.00	0.00	0.00
Adeudos de ejercicios fiscales anteriores (adefas)	0.00	0.00	0.00	0.00	0.00	0.00	0.00	0.00	0.00	0.00
Total	2,561,117,605.64	2,708,179,508.11	147,061,902.47	5.74	35.41	2,516,760,991.80	2,666,488,010.71	149,727,018.91	5.95	35.68

C.P. MARTHA I. LECHUGA HERNÁNDEZ
DIRECTORA DE PRESUPUESTOS

MTRO. SALVADOR F. TAPIA SPINOSO
SECRETARIO DE ADMÓN. Y FINANZAS

C.P. EVANGELINA MURCIA VILLAGÓMEZ
DIRECTORA GRAL. DE REC. FINANCIEROS