



Universidad Veracruzana

UNIVERSIDAD VERACRUZANA
INDICADORES FINANCIEROS CLASIFICACIÓN ADMINISTRATIVA
PORCENTAJE DE AVANCE AL PERIODO RESPECTO AL PRESUPUESTO ANUAL
CON RESPECTO AL PRESUPUESTO DE EGRESOS APROBADO
Del 01 de enero al 30 de junio de 2019
CONSOLIDADO

FWRKIAD

Fecha: 10/07/2019

Hora: 10:00 hrs

(EN PESOS)

Concepto	Presupuesto de Egresos Aprobado	Devengado		Pagado	
		Monto	%	Monto	%
Sector Público De Las Entidades Federativas	6,596,932,483.00	2,708,179,508.11	41.05	2,666,488,010.71	40.42
Sector Público No Financiero	6,596,932,483.00	2,708,179,508.11	41.05	2,666,488,010.71	40.42
Gobierno General Estatal O Del Distrito Federal	6,596,932,483.00	2,708,179,508.11	41.05	2,666,488,010.71	40.42
Gobierno Estatal O Del Distrito Federal	6,596,932,483.00	2,708,179,508.11	41.05	2,666,488,010.71	40.42
Órganos Autónomos	6,596,932,483.00	2,708,179,508.11	41.05	2,666,488,010.71	40.42
Universidad Veracruzana	6,596,932,483.00	2,708,179,508.11	41.05	2,666,488,010.71	40.42
Total	6,596,932,483.00	2,708,179,508.11	41.05	2,666,488,010.71	40.42


 C.P. MARTHA I. LECHUGA HERNÁNDEZ
 DIRECTORA DE PRESUPUESTOS


 MTR. SALVADOR F. TAPIA SPINOSO
 SECRETARIO DE ADMÓN. Y FINANZAS


 C.P. EVANGELINA MURCIA VILLAGÓMEZ
 DIRECTORA GRAL. DE REC. FINANCIEROS

FWRKIAD

Fecha: 10/07/2019

Hora: 10:00 hrs



Universidad Veracruzana

UNIVERSIDAD VERACRUZANA
INDICADORES FINANCIEROS CLASIFICACIÓN ADMINISTRATIVA
PORCENTAJE DE AVANCE AL PERIODO RESPECTO AL PRESUPUESTO ANUAL
CON RESPECTO AL PRESUPUESTO DE EGRESOS MODIFICADO
Del 01 de enero al 30 de junio de 2019
CONSOLIDADO
(EN PESOS)

Concepto	Presupuesto de Egresos Modificado	Devengado		Pagado	
		Monto	%	Monto	%
Sector Público De Las Entidades Federativas	7,422,560,759.41	2,708,179,508.11	36.49	2,666,488,010.71	35.92
Sector Público No Financiero	7,422,560,759.41	2,708,179,508.11	36.49	2,666,488,010.71	35.92
Gobierno General Estatal O Del Distrito Federal	7,422,560,759.41	2,708,179,508.11	36.49	2,666,488,010.71	35.92
Gobierno Estatal O Del Distrito Federal	7,422,560,759.41	2,708,179,508.11	36.49	2,666,488,010.71	35.92
Órganos Autónomos	7,422,560,759.41	2,708,179,508.11	36.49	2,666,488,010.71	35.92
Universidad Veracruzana	7,422,560,759.41	2,708,179,508.11	36.49	2,666,488,010.71	35.92
Total	7,422,560,759.41	2,708,179,508.11	36.49	2,666,488,010.71	35.92


 C.P. MARTHÁ I. LECHUGA HERNÁNDEZ
 DIRECTORA DE PRESUPUESTOS


 MTRG. SALVADOR F. TAPIA SPINOSO
 SECRETARIO DE ADMÓN. Y FINANZAS


 C.P. EVANGELINA MURCIA VILLAGÓMEZ
 DIRECTORA GRAL. DE REC. FINANCIEROS



Universidad Veracruzana

UNIVERSIDAD VERACRUZANA
INDICADORES FINANCIEROS CLASIFICACIÓN ADMINISTRATIVA
PORCENTAJE DE AVANCE AL PERIODO RESPECTO AL MONTO CALENDARIZADO AL PERIODO
CON RESPECTO AL PRESUPUESTO DE EGRESOS APROBADO
Del 01 de enero al 30 de junio de 2019
CONSOLIDADO
(EN PESOS)

FWRKIAD

Fecha: 10/07/2019

Hora: 10:00 hrs

Concepto	Presupuesto de Egresos Aprobado	Devengado		Pagado	
		Monto	%	Monto	%
Sector Público De Las Entidades Federativas	3,933,667,054.46	2,708,179,508.11	68.85	2,666,488,010.71	67.79
Sector Público No Financiero	3,933,667,054.46	2,708,179,508.11	68.85	2,666,488,010.71	67.79
Gobierno General Estatal O Del Distrito Federal	3,933,667,054.46	2,708,179,508.11	68.85	2,666,488,010.71	67.79
Gobierno Estatal O Del Distrito Federal	3,933,667,054.46	2,708,179,508.11	68.85	2,666,488,010.71	67.79
Órganos Autónomos	3,933,667,054.46	2,708,179,508.11	68.85	2,666,488,010.71	67.79
Universidad Veracruzana	3,933,667,054.46	2,708,179,508.11	68.85	2,666,488,010.71	67.79
Total	3,933,667,054.46	2,708,179,508.11	68.85	2,666,488,010.71	67.79


 C.P. MARTHA I. LECHUGA HERNÁNDEZ
 DIRECTORA DE PRESUPUESTOS


 MTRO. SALVADOR F. TAPIA SPINOSO
 SECRETARIO DE ADMÓN. Y FINANZAS


 C.P. EVANGELINA MURCIA VILLAGÓMEZ
 DIRECTORA GRAL. DE REC. FINANCIEROS



Universidad Veracruzana

UNIVERSIDAD VERACRUZANA
INDICADORES FINANCIEROS CLASIFICACIÓN ADMINISTRATIVA
PORCENTAJE DE AVANCE AL PERIODO RESPECTO AL MONTO CALENDARIZADO AL PERIODO
CON RESPECTO AL PRESUPUESTO DE EGRESOS MODIFICADO
Del 01 de enero al 30 de junio de 2019
CONSOLIDADO
(EN PESOS)


FWRKIAD

Fecha: 10/07/2019

Hora: 10:00 hrs

Concepto	Presupuesto de Egresos Modificado	Devengado		Pagado	
		Monto	%	Monto	%
Sector Público De Las Entidades Federativas	4,698,944,539.56	2,708,179,508.11	57.63	2,666,488,010.71	56.75
Sector Público No Financiero	4,698,944,539.56	2,708,179,508.11	57.63	2,666,488,010.71	56.75
Gobierno General Estatal O Del Distrito Federal	4,698,944,539.56	2,708,179,508.11	57.63	2,666,488,010.71	56.75
Gobierno Estatal O Del Distrito Federal	4,698,944,539.56	2,708,179,508.11	57.63	2,666,488,010.71	56.75
Órganos Autónomos	4,698,944,539.56	2,708,179,508.11	57.63	2,666,488,010.71	56.75
Universidad Veracruzana	4,698,944,539.56	2,708,179,508.11	57.63	2,666,488,010.71	56.75
Total	4,698,944,539.56	2,708,179,508.11	57.63	2,666,488,010.71	56.75


 C.P. MARTHA I. LECHUGA HERNÁNDEZ
 DIRECTORA DE PRESUPUESTOS


 MTRO. SALVADOR F. TAPIA SPINOSO
 SECRETARIO DE ADMÓN. Y FINANZAS


 C.P. EVANGELINA MURCIA VILLAGÓMEZ
 DIRECTORA GRAL. DE REC. FINANCIEROS



UNIVERSIDAD VERACRUZANA
INDICADORES FINANCIEROS CLASIFICACIÓN ADMINISTRATIVA
VARIACIÓN PORCENTUAL, NOMINAL Y REAL, CON RELACIÓN AL MONTO REGISTRADO EN EL MISMO PERIODO DEL AÑO ANTERIOR
Del 01 de enero al 30 de junio de 2019
CONSOLIDADO
(EN PESOS)


FWRKVAD


Fecha: 10/07/2019

Hora: 10:00 hrs

Concepto	Devengado					Pagado				
	Periodo Anterior	Periodo Actual	Variación Nominal	Variación Porcentual	Variación Real	Periodo Anterior	Periodo Actual	Variación Nominal	Variación Porcentual	Variación Real
Sector Público De Las Entidades Federativas	2,561,117,605.64	2,708,179,508.11	147,061,902.47	5.74	35.41	2,516,760,991.80	2,666,488,010.71	149,727,018.91	5.95	35.68
Sector Público No Financiero	2,561,117,605.64	2,708,179,508.11	147,061,902.47	5.74	35.41	2,516,760,991.80	2,666,488,010.71	149,727,018.91	5.95	35.68
Gobierno General Estatal O Del Distrito Federal	2,561,117,605.64	2,708,179,508.11	147,061,902.47	5.74	35.41	2,516,760,991.80	2,666,488,010.71	149,727,018.91	5.95	35.68
Gobierno Estatal O Del Distrito Federal	2,561,117,605.64	2,708,179,508.11	147,061,902.47	5.74	35.41	2,516,760,991.80	2,666,488,010.71	149,727,018.91	5.95	35.68
Órganos Autónomos	2,561,117,605.64	2,708,179,508.11	147,061,902.47	5.74	35.41	2,516,760,991.80	2,666,488,010.71	149,727,018.91	5.95	35.68
Universidad Veracruzana	2,561,117,605.64	2,708,179,508.11	147,061,902.47	5.74	35.41	2,516,760,991.80	2,666,488,010.71	149,727,018.91	5.95	35.68
Total	2,561,117,605.64	2,708,179,508.11	147,061,902.47	5.74	35.41	2,516,760,991.80	2,666,488,010.71	149,727,018.91	5.95	35.68


 C.P. MARTHA I. LECHUGA HERNÁNDEZ
 DIRECTORA DE PRESUPUESTOS


 Mtro. SALVADOR F. TAPIA SPINOSO
 SECRETARIO DE ADMÓN. Y FINANZAS


 C.P. EVANGELINA MURCIA VILLAGÓMEZ
 DIRECTORA GRAL. DE REC. FINANCIEROS