



Universidad Veracruzana

UNIVERSIDAD VERACRUZANA
INDICADORES FINANCIEROS CLASIFICACIÓN FUNCIONAL (FINALIDAD - FUNCIÓN)
PORCENTAJE DE AVANCE AL PERIODO RESPECTO AL PRESUPUESTO ANUAL
CON RESPECTO AL PRESUPUESTO DE EGRESOS APROBADO
 Del 01 de enero al 30 de junio de 2019
CONSOLIDADO
(EN PESOS)

FWRKIFP

Fecha: 10/07/2019

Hora: 10:00 hrs

Concepto	Presupuesto de Egresos Aprobado	Devengado		Pagado	
		Monto	%	Monto	%
Desarrollo Social	6,596,932,483.00	2,708,179,508.11	41.05	2,666,488,010.71	40.42
Educación	6,596,932,483.00	2,708,179,508.11	41.05	2,666,488,010.71	40.42
Educación Media Superior	3,360,052.67	1,562,457.37	46.50	1,560,710.92	46.45
Educación Superior	2,762,095,645.58	1,065,853,401.39	38.59	1,045,850,689.88	37.86
Posgrado	2,281,679.63	11,489,103.14	503.54	11,067,691.60	485.07
Otros Servicios Educativos Y Actividades	3,829,195,105.12	1,629,274,546.21	42.55	1,608,008,918.31	41.99
Total	6,596,932,483.00	2,708,179,508.11	41.05	2,666,488,010.71	40.42



 C.P. MARTHA I. LECHUGA HERNÁNDEZ
 DIRECTORA DE PRESUPUESTOS



 MTRD. SALVADOR F. TAPIA SPINOSO
 SECRETARIO DE ADMÓN. Y FINANZAS



 C.P. EVANGELINA MURCIA VILLAGÓMEZ
 DIRECTORA GRAL. DE REC. FINANCIEROS



Universidad Veracruzana

UNIVERSIDAD VERACRUZANA
INDICADORES FINANCIEROS CLASIFICACIÓN FUNCIONAL (FINALIDAD - FUNCIÓN)
PORCENTAJE DE AVANCE AL PERIODO RESPECTO AL PRESUPUESTO ANUAL
CON RESPECTO AL PRESUPUESTO DE EGRESOS MODIFICADO
Del 01 de enero al 30 de junio de 2019
CONSOLIDADO
(EN PESOS)

FWRKIFP


Fecha: 10/07/2019

Hora: 10:00 hrs

Concepto	Presupuesto de Egresos Modificado	Devengado		Pagado	
		Monto	%	Monto	%
Desarrollo Social	7,422,560,759.41	2,708,179,508.11	36.49	2,666,488,010.71	35.92
Educación	7,422,560,759.41	2,708,179,508.11	36.49	2,666,488,010.71	35.92
Educación Media Superior	4,011,151.64	1,562,457.37	38.95	1,560,710.92	38.91
Educación Superior	2,759,894,290.76	1,065,853,401.39	38.62	1,045,850,689.88	37.89
Posgrado	84,464,051.93	11,489,103.14	13.60	11,067,691.60	13.10
Otros Servicios Educativos Y Actividades	4,574,191,265.08	1,629,274,546.21	35.62	1,608,008,918.31	35.15
Total	7,422,560,759.41	2,708,179,508.11	36.49	2,666,488,010.71	35.92



 C.P. MÁRTHA I. LECHUGA HERNÁNDEZ
 DIRECTORA DE PRESUPUESTOS



 MTR. SALVADOR F. TAPIA SPINOSO
 SECRETARIO DE ADMÓN. Y FINANZAS



 C.P. EVANGELINA MURCIA VILLAGÓMEZ
 DIRECTORA GRAL. DE REC. FINANCIEROS




Universidad Veracruzana

UNIVERSIDAD VERACRUZANA
INDICADORES FINANCIEROS CLASIFICACIÓN FUNCIONAL (FINALIDAD - FUNCIÓN)
PORCENTAJE DE AVANCE AL PERIODO RESPECTO AL MONTO CALENDARIZADO AL PERIODO
CON RESPECTO AL PRESUPUESTO DE EGRESOS APROBADO
Del 01 de enero al 30 de junio de 2019
CONSOLIDADO
(EN PESOS)

FWRKIFP
Fecha: 10/07/2019
Hora: 10:00 hrs

Concepto	Presupuesto de Egresos Aprobado	Devengado		Pagado	
		Monto	%	Monto	%
Desarrollo Social	3,933,667,054.46	2,708,179,508.11	68.85	2,666,488,010.71	67.79
Educación	3,933,667,054.46	2,708,179,508.11	68.85	2,666,488,010.71	67.79
Educación Media Superior	1,705,635.20	1,562,457.37	91.61	1,560,710.92	91.50
Educación Superior	1,565,384,751.42	1,065,853,401.39	68.09	1,045,850,689.88	66.81
Posgrado	1,062,143.71	11,489,103.14	1,081.69	11,067,691.60	1,042.01
Otros Servicios Educativos Y Actividades	2,365,514,524.13	1,629,274,546.21	68.88	1,608,008,918.31	67.98
Total	3,933,667,054.46	2,708,179,508.11	68.85	2,666,488,010.71	67.79



 C.P. MARTHA I. LECHUGA HERNÁNDEZ
 DIRECTORA DE PRESUPUESTOS



 MTRD. SALVADOR F. TAPIA SPINOSO
 SECRETARIO DE ADMÓN. Y FINANZAS



 C.P. EVANGELINA MURCIA VILLAGÓMEZ
 DIRECTORA GRAL. DE REC. FINANCIEROS



Universidad Veracruzana

UNIVERSIDAD VERACRUZANA
INDICADORES FINANCIEROS CLASIFICACIÓN FUNCIONAL (FINALIDAD - FUNCIÓN)
PORCENTAJE DE AVANCE AL PERIODO RESPECTO AL MONTO CALENDARIZADO AL PERIODO
CON RESPECTO AL PRESUPUESTO DE EGRESOS MODIFICADO
Del 01 de enero al 30 de junio de 2019
CONSOLIDADO
(EN PESOS)

FWRKIFP


Fecha: 10/07/2019

Hora: 10:00 hrs

Concepto	Presupuesto de Egresos Modificado	Devengado		Pagado	
		Monto	%	Monto	%
Desarrollo Social	4,698,944,539.56	2,708,179,508.11	57.63	2,666,488,010.71	56.75
Educación	4,698,944,539.56	2,708,179,508.11	57.63	2,666,488,010.71	56.75
Educación Media Superior	2,113,734.17	1,562,457.37	73.92	1,560,710.92	73.84
Educación Superior	1,523,861,527.38	1,065,853,401.39	69.94	1,045,850,689.88	68.63
Posgrado	69,060,122.37	11,489,103.14	16.64	11,067,691.60	16.03
Otros Servicios Educativos Y Actividades	3,103,909,155.64	1,629,274,546.21	52.49	1,608,008,918.31	51.81
Total	4,698,944,539.56	2,708,179,508.11	57.63	2,666,488,010.71	56.75



 C.P. MÁRTHA I. LECHUGA HERNÁNDEZ
 DIRECTORA DE PRESUPUESTOS



 MTRO. SALVADOR F. TAPIA SPINOSO
 SECRETARIO DE ADMÓN. Y FINANZAS




 C.P. EVANGELINA MURCIA VILLAGÓMEZ
 DIRECTORA GRAL. DE REC. FINANCIEROS


UNIVERSIDAD VERACRUZANA
INDICADORES FINANCIEROS CLASIFICACIÓN FUNCIONAL (FINALIDAD - FUNCIÓN)
VARIACIÓN PORCENTUAL, NOMINAL Y REAL, CON RELACIÓN AL MONTO REGISTRADO EN EL MISMO PERIODO DEL AÑO ANTERIOR
Del 01 de enero al 30 de junio de 2019
CONSOLIDADO
(EN PESOS)



Universidad Veracruzana

Concepto	Devengado					Pagado				
	Periodo Anterior	Periodo Actual	Variación Nominal	Variación Porcentual	Variación Real	Periodo Anterior	Periodo Actual	Variación Nominal	Variación Porcentual	Variación Real
Desarrollo Social	2,561,117,605.64	2,708,179,508.11	147,061,902.47	5.74	35.41	2,516,760,991.80	2,666,488,010.71	149,727,018.91	5.95	35.68
Educación	2,561,117,605.64	2,708,179,508.11	147,061,902.47	5.74	35.41	2,516,760,991.80	2,666,488,010.71	149,727,018.91	5.95	35.68
Educación Media Superior	1,664,890.40	1,562,457.37	-102,433.03	-6.15	20.18	1,649,954.24	1,560,710.92	-89,243.32	-5.41	21.13
Educación Superior	1,013,762,664.71	1,065,853,401.39	52,090,736.68	5.14	34.64	995,847,499.05	1,045,850,689.88	50,003,190.83	5.02	34.49
Posgrado	13,692,870.39	11,489,103.14	-2,203,767.25	-16.09	7.45	13,386,158.79	11,067,691.60	-2,318,467.19	-17.32	5.88
Otros Servicios Educativos Y Actividades	1,531,997,180.14	1,629,274,546.21	97,277,366.07	6.35	36.19	1,505,877,379.72	1,608,008,918.31	102,131,538.59	6.78	36.74
Total	2,561,117,605.64	2,708,179,508.11	147,061,902.47	5.74	35.41	2,516,760,991.80	2,666,488,010.71	149,727,018.91	5.95	35.68


 C.P. MARTHA I. LECHUGA HERNÁNDEZ
 DIRECTORA DE PRESUPUESTOS


 MTRQ. SALVADOR F. TAPIA SPINOSO
 SECRETARIO DE ADMÓN. Y FINANZAS


 C.P. EVANGELINA MURCIA VILLAGÓMEZ
 DIRECTORA GRAL. DE REC. FINANCIEROS