



Universidad Veracruzana

**UNIVERSIDAD VERACRUZANA**  
**INDICADORES FINANCIEROS CLASIFICACIÓN POR OBJETO DE GASTO**  
**PORCENTAJE DE AVANCE AL PERIODO RESPECTO AL PRESUPUESTO ANUAL**  
**CON RESPECTO AL PRESUPUESTO DE EGRESOS APROBADO**

Del 01 de enero al 30 de junio de 2020

**CONSOLIDADO**

(EN PESOS)

Hoja 1

FWRKIOG

Fecha: 13/07/2020

Hora: 10:00 hrs

Concepto	Presupuesto de Egresos Aprobado	Devengado		Pagado	
		Monto	%	Monto	%
<b>Servicios Personales</b>	5,278,044,112.57	2,375,785,494.53	45.01	2,369,856,315.22	44.90
Remuneraciones al Personal de Carácter Permanente	1,743,879,783.01	850,533,474.89	48.77	850,525,313.88	48.77
Remuneraciones al Personal de Carácter Transitorio	123,622,202.13	74,540,392.25	60.30	74,540,392.25	60.30
Remuneraciones Adicionales y Especiales	602,180,072.10	109,222,020.55	18.14	109,220,033.82	18.14
Seguridad Social	774,622,516.68	378,772,674.73	48.90	373,016,872.79	48.15
Otras Prestaciones Sociales y Económicas	1,639,601,992.79	777,140,483.71	47.40	776,977,254.08	47.39
Previsiones	0.00	0.00	0.00	0.00	0.00
Pago de Estímulos a Servidores Públicos	394,137,545.86	185,576,448.40	47.08	185,576,448.40	47.08
<b>Materiales y Suministros</b>	169,132,167.12	44,854,708.14	26.52	43,728,647.31	25.85
Materiales de Administración, Emisión de Documentos y Artículos Oficiales	138,632,770.41	13,731,179.33	9.90	13,284,413.00	9.58
Alimentos y Utensilios	4,215,529.13	829,630.53	19.68	788,219.53	18.70
Materias Primas y Materiales de Producción y Comercialización	0.00	0.00	0.00	0.00	0.00
Materiales y Artículos de Construcción y de Reparación	4,159,669.37	13,358,590.64	321.15	13,228,602.31	318.02
Productos Químicos, Farmacéuticos y de Laboratorio	10,147,165.96	9,110,514.82	89.78	8,704,305.33	85.78
Combustibles, Lubricantes y Aditivos	4,548,915.24	964,672.70	21.21	926,711.90	20.37
Vestuario, Blancos, Prendas de Protección y Artículos Deportivos	4,054,540.72	5,382,829.18	132.76	5,382,829.18	132.76
Materiales y Suministros Para Seguridad	0.00	0.00	0.00	0.00	0.00
Herramientas, Refacciones y Accesorios Menores	3,373,576.29	1,477,290.94	43.79	1,413,566.06	41.90
<b>Servicios Generales</b>	980,550,499.60	1,562,218,589.85	159.32	1,557,869,581.59	158.88
Servicios Básicos	80,176,986.22	26,617,362.43	33.20	26,552,806.33	33.12
Servicios de Arrendamiento	29,661,099.36	10,051,871.59	33.89	9,830,866.70	33.14
Servicios Profesionales, Científicos, Técnicos y Otros Servicios	140,158,131.23	22,303,633.44	15.91	21,080,682.28	15.04
Servicios Financieros, Bancarios y Comerciales	6,058,047.47	3,515,697.26	58.03	3,512,988.76	57.99
Servicios de Instalación, Reparación, Mantenimiento y Conservación	642,058,747.10	405,360,473.66	63.13	403,253,893.09	62.81
Servicios de Comunicación Social y Publicidad	3,691,768.82	1,581,313.82	42.83	1,361,187.17	36.87
Servicios de Traslado y Viáticos	63,186,956.58	11,711,259.95	18.53	11,491,282.22	18.19
Servicios Oficiales	13,568,334.29	2,316,034.74	17.07	2,302,291.29	16.97
Otros Servicios Generales	1,990,428.53	1,078,760,942.96	54,197.42	1,078,483,583.75	54,183.49
<b>Transferencias, Asignaciones, Subsidios y Otras Ayudas</b>	78,989,206.24	30,617,207.94	38.76	29,288,411.40	37.08
Transferencias Internas y Asignaciones al Sector Público	0.00	0.00	0.00	0.00	0.00
Transferencias al Resto del Sector Público	0.00	0.00	0.00	0.00	0.00
Subsidios y Subvenciones	0.00	0.00	0.00	0.00	0.00
Ayudas Sociales	78,989,206.24	30,617,207.94	38.76	29,288,411.40	37.08
Pensiones y Jubilaciones	0.00	0.00	0.00	0.00	0.00
Transferencias a Fideicomisos, Mandatos y Otros Análogos	0.00	0.00	0.00	0.00	0.00
Transferencias a la Seguridad Social	0.00	0.00	0.00	0.00	0.00



Universidad Veracruzana

**UNIVERSIDAD VERACRUZANA**  
**INDICADORES FINANCIEROS CLASIFICACIÓN POR OBJETO DE GASTO**  
**PORCENTAJE DE AVANCE AL PERIODO RESPECTO AL PRESUPUESTO ANUAL**  
**CON RESPECTO AL PRESUPUESTO DE EGRESOS APROBADO**

Del 01 de enero al 30 de junio de 2020

**CONSOLIDADO**

**(EN PESOS)**

Concepto	Presupuesto de Egresos Aprobado	Devengado		Pagado	
		Monto	%	Monto	%
Donativos	0.00	0.00	0.00	0.00	0.00
Transferencias al Exterior	0.00	0.00	0.00	0.00	0.00
<b>Bienes Muebles, Inmuebles e Intangibles</b>	630,219,586.47	43,153,024.12	6.85	42,729,874.96	6.78
Mobiliario y Equipo de Administración	286,776,868.27	13,281,208.07	4.63	13,166,626.19	4.59
Mobiliario y Equipo Educativo y Recreativo	45,000.00	4,313,357.14	9,585.24	4,235,445.29	9,412.10
Equipo e Instrumental Médico y de Laboratorio	275,000,000.00	12,200,390.34	4.44	12,112,090.98	4.40
Vehículos y Equipo de Transporte	0.00	2,201,400.00	100.00	2,201,400.00	100.00
Equipo de Defensa y Seguridad	0.00	0.00	0.00	0.00	0.00
Maquinaria, Otros Equipos y Herramientas	68,397,718.20	4,865,262.24	7.11	4,727,517.17	6.91
Activos Biológicos	0.00	0.00	0.00	0.00	0.00
Bienes Inmuebles	0.00	0.00	0.00	0.00	0.00
Activos Intangibles	0.00	6,291,406.33	100.00	6,286,795.33	100.00
<b>Inversión Pública</b>	152,300,000.00	22,688,828.79	14.90	22,427,525.60	14.73
Obra Pública en Bienes de Dominio Público	0.00	0.00	0.00	0.00	0.00
Obra Pública en Bienes Propios	152,300,000.00	22,688,828.79	14.90	22,427,525.60	14.73
Proyectos Productivos y Acciones de Fomento	0.00	0.00	0.00	0.00	0.00
<b>Inversiones Financieras y Otras Provisiones</b>	0.00	0.00	0.00	0.00	0.00
Inversiones Para el Fomento de Actividades Productivas	0.00	0.00	0.00	0.00	0.00
Acciones y Participaciones de Capital	0.00	0.00	0.00	0.00	0.00
Compra de Títulos y Valores	0.00	0.00	0.00	0.00	0.00
Concesión de Préstamos	0.00	0.00	0.00	0.00	0.00
Inversiones en Fideicomisos, Mandatos y Otros Análogos	0.00	0.00	0.00	0.00	0.00
Otras Inversiones Financieras	0.00	0.00	0.00	0.00	0.00
Provisiones Para Contingencias y Otras Erogaciones Especiales	0.00	0.00	0.00	0.00	0.00
<b>Participaciones y Aportaciones</b>	0.00	0.00	0.00	0.00	0.00
Participaciones	0.00	0.00	0.00	0.00	0.00
Aportaciones	0.00	0.00	0.00	0.00	0.00
Convenios	0.00	0.00	0.00	0.00	0.00





Universidad Veracruzana


**UNIVERSIDAD VERACRUZANA**  
**INDICADORES FINANCIEROS CLASIFICACIÓN POR OBJETO DE GASTO**  
**PORCENTAJE DE AVANCE AL PERIODO RESPECTO AL PRESUPUESTO ANUAL**  
**CON RESPECTO AL PRESUPUESTO DE EGRESOS APROBADO**


Del 01 de enero al 30 de junio de 2020


**CONSOLIDADO**

**(EN PESOS)**

Concepto	Presupuesto de Egresos Aprobado	Devengado		Pagado	
		Monto	%	Monto	%
<b>Deuda Pública</b>	0.00	0.00	0.00	0.00	0.00
Amortización de la Deuda Pública	0.00	0.00	0.00	0.00	0.00
Intereses de la Deuda Pública	0.00	0.00	0.00	0.00	0.00
Comisiones de la Deuda Pública	0.00	0.00	0.00	0.00	0.00
Gastos de la Deuda Pública	0.00	0.00	0.00	0.00	0.00
Costo por Coberturas	0.00	0.00	0.00	0.00	0.00
Apoyos Financieros	0.00	0.00	0.00	0.00	0.00
Adeudos de Ejercicios Fiscales Anteriores (Adefas)	0.00	0.00	0.00	0.00	0.00
<b>Total</b>	<b>7,289,235,572.00</b>	<b>4,079,317,853.37</b>	<b>55.96</b>	<b>4,065,900,356.08</b>	<b>55.78</b>

  
 \_\_\_\_\_  
 C.P. MARTHA I. LECHUGA HERNÁNDEZ  
 DIRECTORA DE PRESUPUESTOS

  
 \_\_\_\_\_  
 MTRO. SALVADOR F. TAPIA SPINOSO  
 SECRETARIO DE ADMINISTRACIÓN Y FINANZAS

  
 \_\_\_\_\_  
 C.P. EVANGELINA MURCIA-VILLAGÓMEZ  
 DIRECTORA GENERAL DE RECURSOS FINANCIEROS



Universidad Veracruzana

**UNIVERSIDAD VERACRUZANA**  
**INDICADORES FINANCIEROS CLASIFICACIÓN POR OBJETO DE GASTO**  
**PORCENTAJE DE AVANCE AL PERIODO RESPECTO AL PRESUPUESTO ANUAL**  
**CON RESPECTO AL PRESUPUESTO DE EGRESOS MODIFICADO**  
**Del 01 de enero al 30 de junio de 2020**  
**CONSOLIDADO**  
**(EN PESOS)**

Hoja 1  
 FWRKIOG  
 Fecha: 13/07/2020  
 Hora: 10:00 hrs

Concepto	Presupuesto de Egresos Modificado	Devengado		Pagado	
		Monto	%	Monto	%
<b>Servicios Personales</b>	5,343,956,235.96	2,375,785,494.53	44.46	2,369,856,315.22	44.35
Remuneraciones al Personal de Carácter Permanente	1,739,311,439.17	850,533,474.89	48.90	850,525,313.88	48.90
Remuneraciones al Personal de Carácter Transitorio	173,200,200.48	74,540,392.25	43.04	74,540,392.25	43.04
Remuneraciones Adicionales y Especiales	613,797,985.97	109,222,020.55	17.79	109,220,033.82	17.79
Seguridad Social	780,559,253.65	378,772,674.73	48.53	373,016,872.79	47.79
Otras Prestaciones Sociales y Económicas	1,648,205,527.38	777,140,483.71	47.15	776,977,254.08	47.14
Previsiones	0.00	0.00	0.00	0.00	0.00
Pago de Estímulos a Servidores Públicos	388,881,829.31	185,576,448.40	47.72	185,576,448.40	47.72
<b>Materiales y Suministros</b>	871,974,393.38	44,854,708.14	5.14	43,728,647.31	5.01
Materiales de Administración, Emisión de Documentos y Artículos Oficiales	757,171,069.59	13,731,179.33	1.81	13,284,413.00	1.75
Alimentos y Utensilios	5,547,633.40	829,630.53	14.95	788,219.53	14.21
Materias Primas y Materiales de Producción y Comercialización	0.00	0.00	0.00	0.00	0.00
Materiales y Artículos de Construcción y de Reparación	27,869,397.98	13,358,590.64	47.93	13,228,602.31	47.47
Productos Químicos, Farmacéuticos y de Laboratorio	51,019,235.70	9,110,514.82	17.86	8,704,305.33	17.06
Combustibles, Lubricantes y Aditivos	6,096,817.15	964,672.70	15.82	926,711.90	15.20
Vestuario, Blancos, Prendas de Protección y Artículos Deportivos	12,541,556.59	5,382,829.18	42.92	5,382,829.18	42.92
Materiales y Suministros Para Seguridad	0.00	0.00	0.00	0.00	0.00
Herramientas, Refacciones y Accesorios Menores	11,728,682.97	1,477,290.94	12.60	1,413,566.06	12.05
<b>Servicios Generales</b>	2,335,108,943.86	1,562,218,589.85	66.90	1,557,869,581.59	66.72
Servicios Básicos	85,849,033.61	26,617,362.43	31.00	26,552,806.33	30.93
Servicios de Arrendamiento	56,348,105.26	10,051,871.59	17.84	9,830,866.70	17.45
Servicios Profesionales, Científicos, Técnicos y Otros Servicios	113,086,968.61	22,303,633.44	19.72	21,080,682.28	18.64
Servicios Financieros, Bancarios y Comerciales	45,688,782.08	3,515,697.26	7.69	3,512,988.76	7.69
Servicios de Instalación, Reparación, Mantenimiento y Conservación	755,414,340.23	405,360,473.66	53.66	403,253,893.09	53.38
Servicios de Comunicación Social y Publicidad	4,060,870.88	1,581,313.82	38.94	1,361,187.17	33.52
Servicios de Traslado y Viáticos	144,995,012.75	11,711,259.95	8.08	11,491,282.22	7.93
Servicios Oficiales	47,357,237.66	2,316,034.74	4.89	2,302,291.29	4.86
Otros Servicios Generales	1,082,308,592.78	1,078,760,942.96	99.67	1,078,483,583.75	99.65





Universidad Veracruzana

**UNIVERSIDAD VERACRUZANA**  
**INDICADORES FINANCIEROS CLASIFICACIÓN POR OBJETO DE GASTO**  
**PORCENTAJE DE AVANCE AL PERIODO RESPECTO AL PRESUPUESTO ANUAL**  
**CON RESPECTO AL PRESUPUESTO DE EGRESOS MODIFICADO**

Del 01 de enero al 30 de junio de 2020

**CONSOLIDADO**  
**(EN PESOS)**

Hoja 2

FWRKIOG

Fecha: 13/07/2020

Hora: 10:00 hrs

Concepto	Presupuesto de Egresos Modificado	Devengado		Pagado	
		Monto	%	Monto	%
<b>Transferencias, Asignaciones, Subsidios y Otras Ayudas</b>	82,322,402.16	30,617,207.94	37.19	29,288,411.40	35.58
Transferencias Internas y Asignaciones al Sector Público	0.00	0.00	0.00	0.00	0.00
Transferencias al Resto del Sector Público	0.00	0.00	0.00	0.00	0.00
Subsidios y Subvenciones	0.00	0.00	0.00	0.00	0.00
Ayudas Sociales	82,322,402.16	30,617,207.94	37.19	29,288,411.40	35.58
Pensiones y Jubilaciones	0.00	0.00	0.00	0.00	0.00
Transferencias a Fideicomisos, Mandatos y Otros Análogos	0.00	0.00	0.00	0.00	0.00
Transferencias a la Seguridad Social	0.00	0.00	0.00	0.00	0.00
Donativos	0.00	0.00	0.00	0.00	0.00
Transferencias al Exterior	0.00	0.00	0.00	0.00	0.00
<b>Bienes Muebles, Inmuebles e Intangibles</b>	313,438,476.75	43,153,024.12	13.77	42,729,874.96	13.63
Mobiliario y Equipo de Administración	132,322,303.68	13,281,208.07	10.04	13,166,626.19	9.95
Mobiliario y Equipo Educativo y Recreativo	18,879,455.08	4,313,357.14	22.85	4,235,445.29	22.43
Equipo e Instrumental Médico y de Laboratorio	47,144,367.58	12,200,390.34	25.88	12,112,090.98	25.69
Vehículos y Equipo de Transporte	3,745,388.64	2,201,400.00	58.78	2,201,400.00	58.78
Equipo de Defensa y Seguridad	0.00	0.00	0.00	0.00	0.00
Maquinaria, Otros Equipos y Herramientas	101,877,987.22	4,865,262.24	4.78	4,727,517.17	4.64
Activos Biológicos	5,000.00	0.00	0.00	0.00	0.00
Bienes Inmuebles	0.00	0.00	0.00	0.00	0.00
Activos Intangibles	9,463,974.55	6,291,406.33	66.48	6,286,795.33	66.43
<b>Inversión Pública</b>	209,890,756.74	22,688,828.79	10.81	22,427,525.60	10.69
Obra Pública en Bienes de Dominio Público	0.00	0.00	0.00	0.00	0.00
Obra Pública en Bienes Propios	209,890,756.74	22,688,828.79	10.81	22,427,525.60	10.69
Proyectos Productivos y Acciones de Fomento	0.00	0.00	0.00	0.00	0.00
<b>Inversiones Financieras y Otras Provisiones</b>	0.00	0.00	0.00	0.00	0.00
Inversiones Para el Fomento de Actividades Productivas	0.00	0.00	0.00	0.00	0.00
Acciones y Participaciones de Capital	0.00	0.00	0.00	0.00	0.00
Compra de Títulos y Valores	0.00	0.00	0.00	0.00	0.00
Concesión de Préstamos	0.00	0.00	0.00	0.00	0.00
Inversiones en Fideicomisos, Mandatos y Otros Análogos	0.00	0.00	0.00	0.00	0.00
Otras Inversiones Financieras	0.00	0.00	0.00	0.00	0.00
Provisiones Para Contingencias y Otras Erogaciones Especiales	0.00	0.00	0.00	0.00	0.00
<b>Participaciones y Aportaciones</b>	15,333,199.79	0.00	0.00	0.00	0.00
Participaciones	0.00	0.00	0.00	0.00	0.00
Aportaciones	0.00	0.00	0.00	0.00	0.00
Convenios	15,333,199.79	0.00	0.00	0.00	0.00



Universidad Veracruzana

UNIVERSIDAD VERACRUZANA  
INDICADORES FINANCIEROS CLASIFICACIÓN POR OBJETO DE GASTO  
PORCENTAJE DE AVANCE AL PERIODO RESPECTO AL PRESUPUESTO ANUAL  
CON RESPECTO AL PRESUPUESTO DE EGRESOS MODIFICADO

Del 01 de enero al 30 de junio de 2020

CONSOLIDADO

(EN PESOS)


Hoja 3

FWRKIOG

Fecha: 13/07/2020

Hora: 10:00 hrs

Concepto	Presupuesto de Egresos Modificado	Devengado		Pagado	
		Monto	%	Monto	%
<b>Deuda Pública</b>	0.00	0.00	0.00	0.00	0.00
Amortización de la Deuda Pública	0.00	0.00	0.00	0.00	0.00
Intereses de la Deuda Pública	0.00	0.00	0.00	0.00	0.00
Comisiones de la Deuda Pública	0.00	0.00	0.00	0.00	0.00
Gastos de la Deuda Pública	0.00	0.00	0.00	0.00	0.00
Costo por Coberturas	0.00	0.00	0.00	0.00	0.00
Apoyos Financieros	0.00	0.00	0.00	0.00	0.00
Adeudos de Ejercicios Fiscales Anteriores (Adefas)	0.00	0.00	0.00	0.00	0.00
<b>Total</b>	<b>9,172,024,408.64</b>	<b>4,079,317,853.37</b>	<b>44.48</b>	<b>4,065,900,356.08</b>	<b>44.33</b>

  
C.P. MARTHA I. LECHUGA HERNÁNDEZ  
DIRECTORA DE PRESUPUESTOS

  
MTRQ. SALVADOR F. TAPIA SPINOSO  
SECRETARIO DE ADMINISTRACIÓN Y FINANZAS

  
C.P. EVANGELINA MURCIA-VILLAGÓMEZ  
DIRECTORA GENERAL DE RECURSOS FINANCIEROS





Universidad Veracruzana

**UNIVERSIDAD VERACRUZANA**  
**INDICADORES FINANCIEROS CLASIFICACIÓN POR OBJETO DE GASTO**  
**PORCENTAJE DE AVANCE AL PERIODO RESPECTO AL MONTO CALENDARIZADO AL PERIODO**  
**CON RESPECTO AL PRESUPUESTO DE EGRESOS APROBADO**  
**Del 01 de enero al 30 de junio de 2020**  
**CONSOLIDADO**  
**(EN PESOS)**

Concepto	Presupuesto de Egresos Aprobado	Devengado		Pagado	
		Monto	%	Monto	%
<b>Servicios Personales</b>	2,524,660,768.32	2,375,785,494.53	94.10	2,369,856,315.22	93.87
Remuneraciones al Personal de Carácter Permanente	870,374,316.23	850,533,474.89	97.72	850,525,313.88	97.72
Remuneraciones al Personal de Carácter Transitorio	103,451,871.09	74,540,392.25	72.05	74,540,392.25	72.05
Remuneraciones Adicionales y Especiales	121,499,524.86	109,222,020.55	89.90	109,220,033.82	89.89
Seguridad Social	371,430,033.96	378,772,674.73	101.98	373,016,872.79	100.43
Otras Prestaciones Sociales y Económicas	848,940,409.40	777,140,483.71	91.54	776,977,254.08	91.52
Previsiones	0.00	0.00	0.00	0.00	0.00
Pago de Estímulos a Servidores Públicos	208,964,612.78	185,576,448.40	88.81	185,576,448.40	88.81
<b>Materiales y Suministros</b>	164,117,342.23	44,854,708.14	27.33	43,728,647.31	26.64
Materiales de Administración, Emisión de Documentos y Artículos Oficiales	136,931,653.42	13,731,179.33	10.03	13,284,413.00	9.70
Alimentos y Utensilios	3,512,545.19	829,630.53	23.62	788,219.53	22.44
Materias Primas y Materiales de Producción y Comercialización	0.00	0.00	0.00	0.00	0.00
Materiales y Artículos de Construcción y de Reparación	3,834,039.99	13,358,590.64	348.42	13,228,602.31	345.03
Productos Químicos, Farmacéuticos y de Laboratorio	9,625,288.66	9,110,514.82	94.65	8,704,305.33	90.43
Combustibles, Lubricantes y Aditivos	3,469,794.32	964,672.70	27.80	926,711.90	26.71
Vestuario, Blancos, Prendas de Protección y Artículos Deportivos	3,651,400.37	5,382,829.18	147.42	5,382,829.18	147.42
Materiales y Suministros Para Seguridad	0.00	0.00	0.00	0.00	0.00
Herramientas, Refacciones y Accesorios Menores	3,092,620.28	1,477,290.94	47.77	1,413,566.06	45.71
<b>Servicios Generales</b>	952,371,056.64	1,562,218,589.85	164.03	1,557,869,581.59	163.58
Servicios Básicos	74,382,894.26	26,617,362.43	35.78	26,552,806.33	35.70
Servicios de Arrendamiento	24,300,369.70	10,051,871.59	41.37	9,830,866.70	40.46
Servicios Profesionales, Científicos, Técnicos y Otros Servicios	136,686,682.38	22,303,633.44	16.32	21,080,682.28	15.42
Servicios Financieros, Bancarios y Comerciales	5,934,426.38	3,515,697.26	59.24	3,512,988.76	59.20
Servicios de Instalación, Reparación, Mantenimiento y Conservación	640,936,234.84	405,360,473.66	63.25	403,253,893.09	62.92
Servicios de Comunicación Social y Publicidad	3,290,061.37	1,581,313.82	48.06	1,361,187.17	41.37
Servicios de Traslado y Viáticos	53,404,041.39	11,711,259.95	21.93	11,491,282.22	21.52
Servicios Oficiales	11,525,467.79	2,316,034.74	20.09	2,302,291.29	19.98
Otros Servicios Generales	1,910,878.53	1,078,760,942.96	56,453.66	1,078,483,583.75	56,439.15



Universidad Veracruzana

**UNIVERSIDAD VERACRUZANA**  
**INDICADORES FINANCIEROS CLASIFICACIÓN POR OBJETO DE GASTO**  
**PORCENTAJE DE AVANCE AL PERIODO RESPECTO AL MONTO CALENDARIZADO AL PERIODO**  
**CON RESPECTO AL PRESUPUESTO DE EGRESOS APROBADO**  
**Del 01 de enero al 30 de junio de 2020**  
**CONSOLIDADO**  
**(EN PESOS)**

Hoja 2

FWRKIOG

Fecha: 13/07/2020

Hora: 10:00 hrs

Concepto	Presupuesto de Egresos Aprobado	Devengado		Pagado	
		Monto	%	Monto	%
<b>Transferencias, Asignaciones, Subsidios y Otras Ayudas</b>	58,044,586.60	30,617,207.94	52.75	29,288,411.40	50.46
Transferencias Internas y Asignaciones al Sector Público	0.00	0.00	0.00	0.00	0.00
Transferencias al Resto del Sector Público	0.00	0.00	0.00	0.00	0.00
Subsidios y Subvenciones	0.00	0.00	0.00	0.00	0.00
Ayudas Sociales	58,044,586.60	30,617,207.94	52.75	29,288,411.40	50.46
Pensiones y Jubilaciones	0.00	0.00	0.00	0.00	0.00
Transferencias a Fideicomisos, Mandatos y Otros Análogos	0.00	0.00	0.00	0.00	0.00
Transferencias a la Seguridad Social	0.00	0.00	0.00	0.00	0.00
Donativos	0.00	0.00	0.00	0.00	0.00
Transferencias al Exterior	0.00	0.00	0.00	0.00	0.00
<b>Bienes Muebles, Inmuebles e Intangibles</b>	602,012,842.47	43,153,024.12	7.17	42,729,874.96	7.10
Mobiliario y Equipo de Administración	275,570,124.27	13,281,208.07	4.82	13,166,626.19	4.78
Mobiliario y Equipo Educativo y Recreativo	45,000.00	4,313,357.14	9,585.24	4,235,445.29	9,412.10
Equipo e Instrumental Médico y de Laboratorio	258,000,000.00	12,200,390.34	4.73	12,112,090.98	4.69
Vehículos y Equipo de Transporte	0.00	2,201,400.00	100.00	2,201,400.00	100.00
Equipo de Defensa y Seguridad	0.00	0.00	0.00	0.00	0.00
Maquinaria, Otros Equipos y Herramientas	68,397,718.20	4,865,262.24	7.11	4,727,517.17	6.91
Activos Biológicos	0.00	0.00	0.00	0.00	0.00
Bienes Inmuebles	0.00	0.00	0.00	0.00	0.00
Activos Intangibles	0.00	6,291,406.33	100.00	6,286,795.33	100.00
<b>Inversión Pública</b>	152,300,000.00	22,688,828.79	14.90	22,427,525.60	14.73
Obra Pública en Bienes de Dominio Público	0.00	0.00	0.00	0.00	0.00
Obra Pública en Bienes Propios	152,300,000.00	22,688,828.79	14.90	22,427,525.60	14.73
Proyectos Productivos y Acciones de Fomento	0.00	0.00	0.00	0.00	0.00
<b>Inversiones Financieras y Otras Provisiones</b>	0.00	0.00	0.00	0.00	0.00
Inversiones Para el Fomento de Actividades Productivas	0.00	0.00	0.00	0.00	0.00
Acciones y Participaciones de Capital	0.00	0.00	0.00	0.00	0.00
Compra de Títulos y Valores	0.00	0.00	0.00	0.00	0.00
Concesión de Préstamos	0.00	0.00	0.00	0.00	0.00
Inversiones en Fideicomisos, Mandatos y Otros Análogos	0.00	0.00	0.00	0.00	0.00
Otras Inversiones Financieras	0.00	0.00	0.00	0.00	0.00
Provisiones Para Contingencias y Otras Erogaciones Especiales	0.00	0.00	0.00	0.00	0.00
<b>Participaciones y Aportaciones</b>	0.00	0.00	0.00	0.00	0.00
Participaciones	0.00	0.00	0.00	0.00	0.00
Aportaciones	0.00	0.00	0.00	0.00	0.00
Convenios	0.00	0.00	0.00	0.00	0.00





Universidad Veracruzana

**UNIVERSIDAD VERACRUZANA**  
**INDICADORES FINANCIEROS CLASIFICACIÓN POR OBJETO DE GASTO**  
**PORCENTAJE DE AVANCE AL PERIODO RESPECTO AL MONTO CALENDARIZADO AL PERIODO**  
**CON RESPECTO AL PRESUPUESTO DE EGRESOS APROBADO**  
**Del 01 de enero al 30 de junio de 2020**  
**CONSOLIDADO**  
**(EN PESOS)**

Concepto	Presupuesto de Egresos Aprobado	Devengado		Pagado	
		Monto	%	Monto	%
<b>Deuda Pública</b>	0.00	0.00	0.00	0.00	0.00
Amortización de la Deuda Pública	0.00	0.00	0.00	0.00	0.00
Intereses de la Deuda Pública	0.00	0.00	0.00	0.00	0.00
Comisiones de la Deuda Pública	0.00	0.00	0.00	0.00	0.00
Gastos de la Deuda Pública	0.00	0.00	0.00	0.00	0.00
Costo por Coberturas	0.00	0.00	0.00	0.00	0.00
Apoyos Financieros	0.00	0.00	0.00	0.00	0.00
Adeudos de Ejercicios Fiscales Anteriores (Adefas)	0.00	0.00	0.00	0.00	0.00
<b>Total</b>	<b>4,453,506,596.26</b>	<b>4,079,317,853.37</b>	<b>91.60</b>	<b>4,065,900,356.08</b>	<b>91.30</b>

  
 C.P. MARTHA I. LECHUGA HERNÁNDEZ  
 DIRECTORA DE PRESUPUESTOS

  
 MTRO. SALVADOR F. TAPIA SPINOSO  
 SECRETARIO DE ADMINISTRACIÓN Y FINANZAS

  
 C.P. EVANGELINA MURCIA VLLAGÓMEZ  
 DIRECTORA GENERAL DE RECURSOS FINANCIEROS



Universidad Veracruzana

**UNIVERSIDAD VERACRUZANA**  
**INDICADORES FINANCIEROS CLASIFICACIÓN POR OBJETO DE GASTO**  
**PORCENTAJE DE AVANCE AL PERIODO RESPECTO AL MONTO CALENDARIZADO AL PERIODO**  
**CON RESPECTO AL PRESUPUESTO DE EGRESOS MODIFICADO**  
**Del 01 de enero al 30 de junio de 2020**  
**CONSOLIDADO**  
**(EN PESOS)**

Hoja 1

FWRKIOG

Fecha: 13/07/2020

Hora: 10:00 hrs

Concepto	Presupuesto de Egresos Modificado	Devengado		Pagado	
		Monto	%	Monto	%
<b>Servicios Personales</b>	2,649,647,088.31	2,375,785,494.53	89.66	2,369,856,315.22	89.44
Remuneraciones al Personal de Carácter Permanente	869,675,035.41	850,533,474.89	97.80	850,525,313.88	97.80
Remuneraciones al Personal de Carácter Transitorio	153,729,911.65	74,540,392.25	48.49	74,540,392.25	48.49
Remuneraciones Adicionales y Especiales	149,062,208.34	109,222,020.55	73.27	109,220,033.82	73.27
Seguridad Social	404,349,067.27	378,772,674.73	93.67	373,016,872.79	92.25
Otras Prestaciones Sociales y Económicas	863,794,780.65	777,140,483.71	89.97	776,977,254.08	89.95
Previsiones	0.00	0.00	0.00	0.00	0.00
Pago de Estímulos a Servidores Públicos	209,036,084.99	185,576,448.40	88.78	185,576,448.40	88.78
<b>Materiales y Suministros</b>	843,878,055.94	44,854,708.14	5.32	43,728,647.31	5.18
Materiales de Administración, Emisión de Documentos y Artículos Oficiales	747,074,473.52	13,731,179.33	1.84	13,284,413.00	1.78
Alimentos y Utensilios	4,613,842.47	829,630.53	17.98	788,219.53	17.08
Materias Primas y Materiales de Producción y Comercialización	0.00	0.00	0.00	0.00	0.00
Materiales y Artículos de Construcción y de Reparación	23,892,800.74	13,358,590.64	55.91	13,228,602.31	55.37
Productos Químicos, Farmacéuticos y de Laboratorio	43,311,358.61	9,110,514.82	21.03	8,704,305.33	20.10
Combustibles, Lubricantes y Aditivos	4,726,025.05	964,672.70	20.41	926,711.90	19.61
Vestuario, Blancos, Prendas de Protección y Artículos Deportivos	11,039,858.50	5,382,829.18	48.76	5,382,829.18	48.76
Materiales y Suministros Para Seguridad	0.00	0.00	0.00	0.00	0.00
Herramientas, Refacciones y Accesorios Menores	9,219,697.05	1,477,290.94	16.02	1,413,566.06	15.33
<b>Servicios Generales</b>	2,237,410,633.03	1,562,218,589.85	69.82	1,557,869,581.59	69.63
Servicios Básicos	79,876,119.53	26,617,362.43	33.32	26,552,806.33	33.24
Servicios de Arrendamiento	45,081,298.57	10,051,871.59	22.30	9,830,866.70	21.81
Servicios Profesionales, Científicos, Técnicos y Otros Servicios	103,987,860.69	22,303,633.44	21.45	21,080,682.28	20.27
Servicios Financieros, Bancarios y Comerciales	45,149,134.02	3,515,697.26	7.79	3,512,988.76	7.78
Servicios de Instalación, Reparación, Mantenimiento y Conservación	737,490,003.26	405,360,473.66	54.96	403,253,893.09	54.68
Servicios de Comunicación Social y Publicidad	3,642,599.39	1,581,313.82	43.41	1,361,187.17	37.37
Servicios de Traslado y Viáticos	110,336,969.42	11,711,259.95	10.61	11,491,282.22	10.41
Servicios Oficiales	29,778,901.38	2,316,034.74	7.78	2,302,291.29	7.73
Otros Servicios Generales	1,082,067,746.77	1,078,760,942.96	99.69	1,078,483,583.75	99.67





Universidad Veracruzana

**UNIVERSIDAD VERACRUZANA**  
**INDICADORES FINANCIEROS CLASIFICACIÓN POR OBJETO DE GASTO**  
**PORCENTAJE DE AVANCE AL PERIODO RESPECTO AL MONTO CALENDARIZADO AL PERIODO**  
**CON RESPECTO AL PRESUPUESTO DE EGRESOS MODIFICADO**  
**Del 01 de enero al 30 de junio de 2020**  
**CONSOLIDADO**  
**(EN PESOS)**

Concepto	Presupuesto de Egresos Modificado	Devengado		Pagado	
		Monto	%	Monto	%
<b>Transferencias, Asignaciones, Subsidios y Otras Ayudas</b>	60,236,782.52	30,617,207.94	50.83	29,288,411.40	48.62
Transferencias Internas y Asignaciones al Sector Público	0.00	0.00	0.00	0.00	0.00
Transferencias al Resto del Sector Público	0.00	0.00	0.00	0.00	0.00
Subsidios y Subvenciones	0.00	0.00	0.00	0.00	0.00
Ayudas Sociales	60,236,782.52	30,617,207.94	50.83	29,288,411.40	48.62
Pensiones y Jubilaciones	0.00	0.00	0.00	0.00	0.00
Transferencias a Fideicomisos, Mandatos y Otros Análogos	0.00	0.00	0.00	0.00	0.00
Transferencias a la Seguridad Social	0.00	0.00	0.00	0.00	0.00
Donativos	0.00	0.00	0.00	0.00	0.00
Transferencias al Exterior	0.00	0.00	0.00	0.00	0.00
<b>Bienes Muebles, Inmuebles e Intangibles</b>	283,595,511.19	43,153,024.12	15.22	42,729,874.96	15.07
Mobiliario y Equipo de Administración	116,627,230.74	13,281,208.07	11.39	13,166,626.19	11.29
Mobiliario y Equipo Educativo y Recreativo	15,566,809.54	4,313,357.14	27.71	4,235,445.29	27.21
Equipo e Instrumental Médico y de Laboratorio	40,312,580.47	12,200,390.34	30.26	12,112,090.98	30.05
Vehículos y Equipo de Transporte	3,742,388.64	2,201,400.00	58.82	2,201,400.00	58.82
Equipo de Defensa y Seguridad	0.00	0.00	0.00	0.00	0.00
Maquinaria, Otros Equipos y Herramientas	98,195,000.24	4,865,262.24	4.95	4,727,517.17	4.81
Activos Biológicos	5,000.00	0.00	0.00	0.00	0.00
Bienes Inmuebles	0.00	0.00	0.00	0.00	0.00
Activos Intangibles	9,146,501.56	6,291,406.33	68.78	6,286,795.33	68.73
<b>Inversión Pública</b>	209,506,880.99	22,688,828.79	10.83	22,427,525.60	10.70
Obra Pública en Bienes de Dominio Público	0.00	0.00	0.00	0.00	0.00
Obra Pública en Bienes Propios	209,506,880.99	22,688,828.79	10.83	22,427,525.60	10.70
Proyectos Productivos y Acciones de Fomento	0.00	0.00	0.00	0.00	0.00
<b>Inversiones Financieras y Otras Provisiones</b>	0.00	0.00	0.00	0.00	0.00
Inversiones Para el Fomento de Actividades Productivas	0.00	0.00	0.00	0.00	0.00
Acciones y Participaciones de Capital	0.00	0.00	0.00	0.00	0.00
Compra de Títulos y Valores	0.00	0.00	0.00	0.00	0.00
Concesión de Préstamos	0.00	0.00	0.00	0.00	0.00
Inversiones en Fideicomisos, Mandatos y Otros Análogos	0.00	0.00	0.00	0.00	0.00
Otras Inversiones Financieras	0.00	0.00	0.00	0.00	0.00
Provisiones Para Contingencias y Otras Erogaciones Especiales	0.00	0.00	0.00	0.00	0.00
<b>Participaciones y Aportaciones</b>	9,630,920.80	0.00	0.00	0.00	0.00
Participaciones	0.00	0.00	0.00	0.00	0.00
Aportaciones	0.00	0.00	0.00	0.00	0.00
Convenios	9,630,920.80	0.00	0.00	0.00	0.00




Universidad Veracruzana


**UNIVERSIDAD VERACRUZANA**  
**INDICADORES FINANCIEROS CLASIFICACIÓN POR OBJETO DE GASTO**  
**PORCENTAJE DE AVANCE AL PERIODO RESPECTO AL MONTO CALENDARIZADO AL PERIODO**  
**CON RESPECTO AL PRESUPUESTO DE EGRESOS MODIFICADO**

Del 01 de enero al 30 de junio de 2020

**CONSOLIDADO**  
**(EN PESOS)**

Concepto	Presupuesto de Egresos Modificado	Devengado		Pagado	
		Monto	%	Monto	%
<b>Deuda Pública</b>	0.00	0.00	0.00	0.00	0.00
Amortización de la Deuda Pública	0.00	0.00	0.00	0.00	0.00
Intereses de la Deuda Pública	0.00	0.00	0.00	0.00	0.00
Comisiones de la Deuda Pública	0.00	0.00	0.00	0.00	0.00
Gastos de la Deuda Pública	0.00	0.00	0.00	0.00	0.00
Costo por Coberturas	0.00	0.00	0.00	0.00	0.00
Apoyos Financieros	0.00	0.00	0.00	0.00	0.00
Adeudos de Ejercicios Fiscales Anteriores (Adefas)	0.00	0.00	0.00	0.00	0.00
<b>Total</b>	<b>6,293,905,872.78</b>	<b>4,079,317,853.37</b>	<b>64.81</b>	<b>4,065,900,356.08</b>	<b>64.60</b>

  
 \_\_\_\_\_  
 C.P. MARTHA I. LECHUGA HERNÁNDEZ  
 DIRECTORA DE PRESUPUESTOS

  
 \_\_\_\_\_  
 MTRD. SALVADOR F. TAPIA SPINOSO  
 SECRETARIO DE ADMINISTRACIÓN Y FINANZAS

  
 \_\_\_\_\_  
 C.P. EVANGELINA MURCIA VILLAGÓMEZ  
 DIRECTORA GENERAL DE RECURSOS FINANCIEROS







Universidad Veracruzana


**UNIVERSIDAD VERACRUZANA**  
**INDICADORES FINANCIEROS CLASIFICACIÓN POR OBJETO DE GASTO**  
**VARIACIÓN PORCENTUAL, NOMINAL Y REAL, CON RELACIÓN AL MONTO REGISTRADO EN EL MISMO PERIODO DEL AÑO ANTERIOR**  
**Del 01 de enero al 30 de junio de 2020**  
**CONSOLIDADO**  
**(EN PESOS)**

FWRKVOG

Fecha: 13/07/2020

Hora: 10:00 hrs

Concepto	Devengado					Pagado				
	Periodo Anterior	Periodo Actual	Variación Nominal	Variación Porcentual	Variación Real	Periodo Anterior	Periodo Actual	Variación Nominal	Variación Porcentual	Variación Real
Acciones y Participaciones de Capital	0.00	0.00	0.00	0.00	0.00	0.00	0.00	0.00	0.00	0.00
Compra de Títulos y Valores	0.00	0.00	0.00	0.00	0.00	0.00	0.00	0.00	0.00	0.00
Concesión de Préstamos	0.00	0.00	0.00	0.00	0.00	0.00	0.00	0.00	0.00	0.00
Inversiones en Fideicomisos, Mandatos y Otros Análogos	0.00	0.00	0.00	0.00	0.00	0.00	0.00	0.00	0.00	0.00
Otras Inversiones Financieras	0.00	0.00	0.00	0.00	0.00	0.00	0.00	0.00	0.00	0.00
Provisiones Para Contingencias y Otras Erogaciones Especiales	0.00	0.00	0.00	0.00	0.00	0.00	0.00	0.00	0.00	0.00
<b>Participaciones y Aportaciones</b>	0.00	0.00	0.00	0.00	0.00	0.00	0.00	0.00	0.00	0.00
Participaciones	0.00	0.00	0.00	0.00	0.00	0.00	0.00	0.00	0.00	0.00
Aportaciones	0.00	0.00	0.00	0.00	0.00	0.00	0.00	0.00	0.00	0.00
Convenios	0.00	0.00	0.00	0.00	0.00	0.00	0.00	0.00	0.00	0.00
<b>Deuda Pública</b>	0.00	0.00	0.00	0.00	0.00	0.00	0.00	0.00	0.00	0.00
Amortización de la Deuda Pública	0.00	0.00	0.00	0.00	0.00	0.00	0.00	0.00	0.00	0.00
Intereses de la Deuda Pública	0.00	0.00	0.00	0.00	0.00	0.00	0.00	0.00	0.00	0.00
Comisiones de la Deuda Pública	0.00	0.00	0.00	0.00	0.00	0.00	0.00	0.00	0.00	0.00
Gastos de la Deuda Pública	0.00	0.00	0.00	0.00	0.00	0.00	0.00	0.00	0.00	0.00
Costo por Coberturas	0.00	0.00	0.00	0.00	0.00	0.00	0.00	0.00	0.00	0.00
Apoyos Financieros	0.00	0.00	0.00	0.00	0.00	0.00	0.00	0.00	0.00	0.00
Adeudos de Ejercicios Fiscales Anteriores (Adefas)	0.00	0.00	0.00	0.00	0.00	0.00	0.00	0.00	0.00	0.00
<b>Total</b>	<b>2,708,179,508.11</b>	<b>4,079,317,853.37</b>	<b>1,371,138,345.26</b>	<b>50.63</b>	<b>45.77</b>	<b>2,666,488,010.71</b>	<b>4,065,900,356.08</b>	<b>1,399,412,345.37</b>	<b>52.48</b>	<b>47.56</b>

  
 C.P. MARTHA I. LECHUGA HERNÁNDEZ  
 DIRECTORA DE PRESUPUESTOS

  
 MTRO. SALVADOR F. TAPIA SPINOSO  
 SECRETARIO DE ADMINISTRACIÓN Y FINANZAS

  
 C.P. EVANGELINA MURCIA VILLAGÓMEZ  
 DIRECTORA GENERAL DE RECURSOS FINANCIEROS