



Universidad Veracruzana

UNIVERSIDAD VERACRUZANA
INDICADORES FINANCIEROS CLASIFICACIÓN ADMINISTRATIVA
PORCENTAJE DE AVANCE AL PERIODO RESPECTO AL PRESUPUESTO ANUAL
CON RESPECTO AL PRESUPUESTO DE EGRESOS APROBADO

Del 01 de enero al 30 de junio de 2020

CONSOLIDADO

(EN PESOS)

Concepto	Presupuesto de Egresos Aprobado	Devengado		Pagado	
		Monto	%	Monto	%
Sector Público de las Entidades Federativas	7,289,235,572.00	4,079,317,853.37	55.96	4,065,900,356.08	55.78
Sector Público No Financiero	7,289,235,572.00	4,079,317,853.37	55.96	4,065,900,356.08	55.78
Gobierno General Estatal o del Distrito Federal	7,289,235,572.00	4,079,317,853.37	55.96	4,065,900,356.08	55.78
Gobierno Estatal o del Distrito Federal	7,289,235,572.00	4,079,317,853.37	55.96	4,065,900,356.08	55.78
Órganos Autónomos	7,289,235,572.00	4,079,317,853.37	55.96	4,065,900,356.08	55.78
Universidad Veracruzana	7,289,235,572.00	4,079,317,853.37	55.96	4,065,900,356.08	55.78
Total	7,289,235,572.00	4,079,317,853.37	55.96	4,065,900,356.08	55.78


 C.P. MARTHÁ I. LECHUGA HERNÁNDEZ
 DIRECTORA DE PRESUPUESTOS


 MTRO. SALVADOR F. TAPIA SPINOSO
 SECRETARIO DE ADMINISTRACIÓN Y FINANZAS


 C.P. EVANGELINA MURCIA VILLAGÓMEZ
 DIRECTORA GENERAL DE RECURSOS FINANCIEROS





Universidad Veracruzana

UNIVERSIDAD VERACRUZANA
INDICADORES FINANCIEROS CLASIFICACIÓN ADMINISTRATIVA
PORCENTAJE DE AVANCE AL PERIODO RESPECTO AL PRESUPUESTO ANUAL
CON RESPECTO AL PRESUPUESTO DE EGRESOS MODIFICADO
Del 01 de enero al 30 de junio de 2020
CONSOLIDADO
(EN PESOS)

Concepto	Presupuesto de Egresos Modificado	Devengado		Pagado	
		Monto	%	Monto	%
Sector Público de las Entidades Federativas	9,172,024,408.64	4,079,317,853.37	44.48	4,065,900,356.08	44.33
Sector Público No Financiero	9,172,024,408.64	4,079,317,853.37	44.48	4,065,900,356.08	44.33
Gobierno General Estatal o del Distrito Federal	9,172,024,408.64	4,079,317,853.37	44.48	4,065,900,356.08	44.33
Gobierno Estatal o del Distrito Federal	9,172,024,408.64	4,079,317,853.37	44.48	4,065,900,356.08	44.33
Órganos Autónomos	9,172,024,408.64	4,079,317,853.37	44.48	4,065,900,356.08	44.33
Universidad Veracruzana	9,172,024,408.64	4,079,317,853.37	44.48	4,065,900,356.08	44.33
Total	9,172,024,408.64	4,079,317,853.37	44.48	4,065,900,356.08	44.33


 C.P. MARTHA L. LECHUGA HERNÁNDEZ
 DIRECTORA DE PRESUPUESTOS


 MTRO. SALVADOR F. TAPIA SPINOSO
 SECRETARIO DE ADMINISTRACIÓN Y FINANZAS



 C.P. EVANGELINA MURCIA VILLAGÓMEZ
 DIRECTORA GENERAL DE RECURSOS FINANCIEROS



Universidad Veracruzana

UNIVERSIDAD VERACRUZANA
INDICADORES FINANCIEROS CLASIFICACIÓN ADMINISTRATIVA
PORCENTAJE DE AVANCE AL PERIODO RESPECTO AL MONTO CALENDARIZADO AL PERIODO
CON RESPECTO AL PRESUPUESTO DE EGRESOS APROBADO
Del 01 de enero al 30 de junio de 2020
CONSOLIDADO
(EN PESOS)

Concepto	Presupuesto de Egresos Aprobado	Devengado		Pagado	
		Monto	%	Monto	%
Sector Público de las Entidades Federativas	4,453,506,596.26	4,079,317,853.37	91.60	4,065,900,356.08	91.30
Sector Público No Financiero	4,453,506,596.26	4,079,317,853.37	91.60	4,065,900,356.08	91.30
Gobierno General Estatal o del Distrito Federal	4,453,506,596.26	4,079,317,853.37	91.60	4,065,900,356.08	91.30
Gobierno Estatal o del Distrito Federal	4,453,506,596.26	4,079,317,853.37	91.60	4,065,900,356.08	91.30
Órganos Autónomos	4,453,506,596.26	4,079,317,853.37	91.60	4,065,900,356.08	91.30
Universidad Veracruzana	4,453,506,596.26	4,079,317,853.37	91.60	4,065,900,356.08	91.30
Total	4,453,506,596.26	4,079,317,853.37	91.60	4,065,900,356.08	91.30


 C.P. MARTHA I. LECHUGA HERNÁNDEZ
 DIRECTORA DE PRESUPUESTOS


 MTRO. SALVADOR F. TAPIA SPINOSO
 SECRETARIO DE ADMINISTRACIÓN Y FINANZAS


 C.P. EVANGELINA MURCIA VILLAGÓMEZ
 DIRECTORA GENERAL DE RECURSOS FINANCIEROS




Universidad Veracruzana

UNIVERSIDAD VERACRUZANA
INDICADORES FINANCIEROS CLASIFICACIÓN ADMINISTRATIVA
PORCENTAJE DE AVANCE AL PERIODO RESPECTO AL MONTO CALENDARIZADO AL PERIODO
CON RESPECTO AL PRESUPUESTO DE EGRESOS MODIFICADO


Del 01 de enero al 30 de junio de 2020

CONSOLIDADO
(EN PESOS)

Concepto	Presupuesto de Egresos Modificado	Devengado		Pagado	
		Monto	%	Monto	%
Sector Público de las Entidades Federativas	6,293,905,872.78	4,079,317,853.37	64.81	4,065,900,356.08	64.60
Sector Público No Financiero	6,293,905,872.78	4,079,317,853.37	64.81	4,065,900,356.08	64.60
Gobierno General Estatal o del Distrito Federal	6,293,905,872.78	4,079,317,853.37	64.81	4,065,900,356.08	64.60
Gobierno Estatal o del Distrito Federal	6,293,905,872.78	4,079,317,853.37	64.81	4,065,900,356.08	64.60
Órganos Autónomos	6,293,905,872.78	4,079,317,853.37	64.81	4,065,900,356.08	64.60
Universidad Veracruzana	6,293,905,872.78	4,079,317,853.37	64.81	4,065,900,356.08	64.60
Total	6,293,905,872.78	4,079,317,853.37	64.81	4,065,900,356.08	64.60


 C.P. MARTHA I. LECHUGA HERNÁNDEZ
 DIRECTORA DE PRESUPUESTOS


 MTR. SALVADOR F. TAPIA SPINOSO
 SECRETARIO DE ADMINISTRACIÓN Y FINANZAS


 C.P. EVANGELINA MURCIA VILLAGÓMEZ
 DIRECTORA GENERAL DE RECURSOS FINANCIEROS



UNIVERSIDAD VERACRUZANA
INDICADORES FINANCIEROS CLASIFICACIÓN ADMINISTRATIVA
VARIACIÓN PORCENTUAL, NOMINAL Y REAL, CON RELACIÓN AL MONTO REGISTRADO EN EL MISMO PERIODO DEL AÑO ANTERIOR
Del 01 de enero al 30 de junio de 2020
CONSOLIDADO
(EN PESOS)

FWRKVAD

Fecha: 13/07/2020
 Hora: 10:00 hrs

Concepto	Devengado					Pagado				
	Periodo Anterior	Periodo Actual	Variación Nominal	Variación Porcentual	Variación Real	Periodo Anterior	Periodo Actual	Variación Nominal	Variación Porcentual	Variación Real
Sector Público de las Entidades Federativas	2,708,179,508.11	4,079,317,853.37	1,371,138,345.26	50.63	45.77	2,666,488,010.71	4,065,900,356.08	1,399,412,345.37	52.48	47.56
Sector Público No Financiero	2,708,179,508.11	4,079,317,853.37	1,371,138,345.26	50.63	45.77	2,666,488,010.71	4,065,900,356.08	1,399,412,345.37	52.48	47.56
Gobierno General Estatal o del Distrito Federal	2,708,179,508.11	4,079,317,853.37	1,371,138,345.26	50.63	45.77	2,666,488,010.71	4,065,900,356.08	1,399,412,345.37	52.48	47.56
Gobierno Estatal o del Distrito Federal	2,708,179,508.11	4,079,317,853.37	1,371,138,345.26	50.63	45.77	2,666,488,010.71	4,065,900,356.08	1,399,412,345.37	52.48	47.56
Órganos Autónomos	2,708,179,508.11	4,079,317,853.37	1,371,138,345.26	50.63	45.77	2,666,488,010.71	4,065,900,356.08	1,399,412,345.37	52.48	47.56
Universidad Veracruzana	2,708,179,508.11	4,079,317,853.37	1,371,138,345.26	50.63	45.77	2,666,488,010.71	4,065,900,356.08	1,399,412,345.37	52.48	47.56
Total	2,708,179,508.11	4,079,317,853.37	1,371,138,345.26	50.63	45.77	2,666,488,010.71	4,065,900,356.08	1,399,412,345.37	52.48	47.56

C.P. MARTHA L. LECHUGA HERNÁNDEZ
 DIRECTORA DE PRESUPUESTOS

MTR. SALVADOR F. TAPIA SPINOSO
 SECRETARIO DE ADMINISTRACIÓN Y FINANZAS

C.P. EVANGELINA MURCIA VILLAGÓMEZ
 DIRECTORA GENERAL DE RECURSOS FINANCIEROS