




Primer Informe Trimestral 2021
Estado de Actividades
Del 1° de enero al 31 de marzo de 2021 y 2020
(Pesos)


Ente Público: _____


Universidad Veracruzana

Concepto	2021	2020	Concepto	2021	2020
INGRESOS Y OTROS BENEFICIOS			GASTOS Y OTRAS PÉRDIDAS		
Ingresos de la Gestión	161,489,640	184,742,143	Gastos de Funcionamiento	1,590,400,937	2,637,783,682
Impuestos	0	0	Servicios Personales	1,286,052,223	1,286,176,442
Cuotas y Aportaciones de Seguridad Social	0	0	Materiales y Suministros	9,959,246	37,623,847
Contribuciones de Mejoras	0	0	Servicios Generales	294,389,467	1,313,983,393
Derechos	0	0			
Productos	10,689,205	12,795,769	Transferencia, Asignaciones, Subsidios y Otras Ayudas	11,436,391	14,411,909
Aprovechamientos	0	0	Transferencias Internas y Asignaciones al Sector Público	0	0
Ingresos por Venta de Bienes y Prestación de Servicios	150,800,435	171,946,374	Transferencias al Resto del Sector Público	0	0
			Subsidios y Subvenciones	0	0
Participaciones, Aportaciones, Convenios, Incentivos Derivados de la Colaboración Fiscal, Fondos Distintos de Aportaciones, Transferencias, Asignaciones, Subsidios y Subvenciones, y Pensiones y Jubilaciones	2,926,606,783	2,297,736,682	Ayudas Sociales	11,436,391	14,411,909
Participaciones, Aportaciones, Convenios, Incentivos Derivados de la Colaboración Fiscal y Fondos Distintos de Aportaciones	0	0	Pensiones y Jubilaciones	0	0
Transferencias, Asignaciones, Subsidios y Subvenciones, y Pensiones y Jubilaciones	2,926,606,783	2,297,736,682	Transferencias a Fideicomisos, Mandatos y Contratos Análogos	0	0
			Transferencias a la Seguridad Social	0	0
Otros Ingresos y Beneficios	1,132,512	3,541,598	Donativos	0	0
Ingresos Financieros	0	0	Transferencias al Exterior	0	0
Incremento por Variación de Inventarios	0	0			
Disminución del Exceso de Estimaciones por Pérdida o Deterioro u Obsolescencia	0	0	Participaciones y Aportaciones	0	0
Disminución del Exceso de Provisiones	0	0	Participaciones	0	0
Otros Ingresos y Beneficios Varios	1,132,512	3,541,598	Aportaciones	0	0
			Convenios	0	0
Total de Ingresos y Otros Beneficios	3,089,228,935	2,486,020,424	Intereses, Comisiones y Otros Gastos de la Deuda Pública	0	0
			Intereses de la Deuda Pública	0	0
			Comisiones de la Deuda Pública	0	0
			Gastos de la Deuda Pública	0	0
			Costo por Coberturas	0	0
			Apoyos Financieros	0	0
			Otros Gastos y Pérdidas Extraordinarias	5,886	24,707,250
			Estimaciones, Depreciaciones, Deterioros, Obsolescencia y Amortizaciones	1	24,707,250
			Provisiones	0	0
			Disminución de Inventarios	0	0
			Aumento por Insuficiencia de Estimaciones por Pérdida o Deterioro u Obsolescencia	0	0
			Aumento por Insuficiencia de Provisiones	0	0
			Otros Gastos	5,885	0
			Inversión Pública	0	0
			Inversión Pública no Capitalizable	0	0
			Total de Gastos y Otras Pérdidas	1,601,843,214	2,676,902,841
			Resultados del Ejercicio (Ahorro/Desahorro)	1,487,385,721	-190,882,417

Bajo protesta de decir verdad declaramos que los Estados Financieros y sus Notas son razonablemente correctos y responsabilidad del emisor


MTRA. ERLA GUADALUPE MURRIETA DIAZ
DIRECTORA DE CONTABILIDAD


DR. SALVADOR F. TAPIA SPINOSO
SECRETARIO DE ADMINISTRACIÓN Y FINANZAS


DR. ERIC JESUS GALINDO MEJIA
DIRECTOR GRAL. DE RECURSOS FINANCIEROS