



UNIVERSIDAD VERACRUZANA
DIRECCIÓN GENERAL DE RECURSOS FINANCIEROS
INDICADORES DE LOS PROGRAMAS PRESUPUESTARIOS 2021

U006 Subsidios para Organismos Descentralizados Estatales

Primer Trimestre

(Pesos)

INDICADOR	MÉTODO DE CÁLCULO	RESULTADO	
Tasa bruta de escolarización de educación superior en la UV	(Matrícula total de Técnico Superior Universitario y Licenciatura de la Universidad Veracruzana al inicio del ciclo escolar 2020-2021 / Población total en el rango de edad 18 a 22 años del estado de Veracruz)*100	(63,889 / 703,209) * 100 =	9.09%
Porcentaje de absorción de alumnos que ingresan a la UV	(Número de alumnos inscritos de nuevo ingreso en la UY en el ciclo escolar 2020-2021/ Total de alumnos egresados de educación media superior para el ciclo escolar 2020-2021)*100	(16,272 / 45,881) * 100 =	35.47%
Programas educativos (PE) de licenciatura evaluables de calidad reconocida	(Total de PE de licenciatura de calidad reconocida / Total de PE evaluables de licenciatura)*100	(161 / 172) * 100 =	93.60%
Convenios de colaboración con los diferentes sectores	(Total de convenios de colaboración con los diferentes sectores / número de convenios de colaboración con los diferentes sectores en el año base -1)*100	(109 / 430) * 100 =	25.35%
Procesos institucionales	(Procesos institucionales certificados bajo la norma ISO 9001 vigente en el año 2021 / Total de procesos institucionales en el año 2021)*100	(18 / 20) * 100 =	90.00%
Programas educativos con planes de estudio actualizados.	Programas educativos con planes de estudio con cinco años o menos de su registro / Total de programas educativos en año 2021.	(300 / 331) * 100 =	90.63%
Nuevos convenios	(Nuevos convenios en el año 2021 / Total de convenios vigentes en el año 2021)*100	(4 / 20) * 100 =	20.00%
Procesos documentados	(Total de procesos institucionales documentados en el año 2021 / Total de procesos institucionales en el año 2021)*100	(18 / 20) * 100 =	90.00%
Porcentaje de recursos ejercidos con respecto al presupuesto gestionado en el año 2020	(Presupuesto total ejercido en el año 2021 / Presupuesto total gestionado en el año 2021) *100	GLOBAL	(1,306,519,795 / 5,988,069,476) * 100 = 21.82%
		FEDERAL	(707,453,503 / 2,746,583,989) * 100 = 25.76%
		ESTATAL	(599,066,292 / 3,241,485,487) * 100 = 18.48%
Porcentaje de recursos autorizados en relación a los gestionados	(Presupuesto total autorizado en el año 2021 / Presupuesto total gestionado en el año 2021) *100	GLOBAL	(5,804,596,768 / 5,988,069,476) * 100 = 96.94%
		FEDERAL	(2,742,193,808 / 2,746,583,989) * 100 = 99.84%
		ESTATAL	(3,062,402,960 / 3,241,485,487) * 100 = 94.48%



Universidad Veracruzana

UNIVERSIDAD VERACRUZANA
DIRECCIÓN GENERAL DE RECURSOS FINANCIEROS
INDICADORES DE LOS PROGRAMAS PRESUPUESTARIOS 2021


U006 Subsidios para Organismos Descentralizados Estatales


Primer Trimestre

(Pesos)

INDICADOR	MÉTODO DE CÁLCULO	RESULTADO			
Porcentaje de recursos ministrados en relación a los autorizados	(Total de recursos ministrados en el año 2021 / Total de recursos autorizados en el año 2021)*100	GLOBAL	(1,280,072,741 / 5,804,596,768) * 100 = 22.05%
		FEDERAL	(514,472,000 / 2,742,193,808) * 100 = 18.76%
		ESTATAL	(765,600,741 / 3,062,402,960) * 100 = 25.00%
Porcentaje de recursos ejercidos en relación a los autorizados	(Total de recursos ejercidos en el año 2021 / Total de recursos autorizados en el año 2021)*100	GLOBAL	(1,306,519,795 / 5,804,596,768) * 100 = 22.51%
		FEDERAL	(707,453,503 / 2,742,193,808) * 100 = 25.80%
		ESTATAL	(599,066,292 / 3,062,402,960) * 100 = 19.56%
Porcentaje de recursos ejercidos en relación a los ministrados	(Total de recursos ejercidos en el año 2021 / Total de recursos ministrados en el año 2021)*100	GLOBAL	(1,306,519,795 / 1,280,072,741) * 100 = 102.07%
		FEDERAL	(707,453,503 / 514,472,000) * 100 = 137.51%
		ESTATAL	(599,066,292 / 765,600,741) * 100 = 78.25%
Porcentaje de convenios formalizados	(Total de convenios formalizados en el año 2021 / Total de convenios gestionados en el año 2021)*100		(1 / 1) * 100 = 100.00%


C.P. MARTHA I. LECHUGA HERNÁNDEZ
DIRECTORA DE PRESUPUESTOS


DR. SALVADOR F. TAPIA SPINOSO
SECRETARIO DE ADMINISTRACIÓN Y FINANZAS


DR. ERIC JESÚS GALINDO MEJÍA
DIRECTOR GENERAL DE RECURSOS FINANCIEROS



UNIVERSIDAD VERACRUZANA
DIRECCIÓN GENERAL DE RECURSOS FINANCIEROS
INDICADORES DE LOS PROGRAMAS PRESUPUESTARIOS 2021

S300 Programa de Fortalecimiento a la Excelencia Educativa

Primer Trimestre

(Pesos)

INDICADOR	MÉTODO DE CÁLCULO	RESULTADO
Porcentaje de estudiantes inscritos en programas educativos de TSU y licenciatura reconocidos por su calidad	(Estudiantes de la UV inscritos en programas educativos de TSU y licenciatura reconocidos por su calidad en el año 2021 / Total de estudiantes en TSU y licenciatura en el año 2021)*100	A la fecha no se ha recibido notificación de la autorización
Porcentaje de DES UV beneficiarias del PROFEXCE, que cuentan con al menos un 40% de PE de calidad reconocida por organismos evaluadores y/o acreditadores	(Número de DES UV beneficiarias del PROFEXCE, que cuentan con al menos un 40% de sus PE de calidad reconocido por organismos evaluadores y/o acreditadores en el año 2021 / Total de DES UV participantes en el PROFEXCE en el año 2021)*100	
Porcentaje de DES y entidades de la UV, que recibieron apoyo financiero para sus proyectos académicos y de gestión en el año 2021	(Número de DES y entidades UV, apoyadas con recursos en el año 2021 / Total de DES y entidades (comúnmente PROGES) UV, en el año 2021) * 100	
Porcentaje de proyectos académicos y de gestión de las DES y entidades UV, evaluados favorablemente	(Número de proyectos académicos y de gestión de cada DES y entidad UV, evaluados favorablemente en el año 2021 / Total de proyectos académicos y de gestión postulados, en el año 2021) * 100	
Porcentaje de Informes académicos y de gestión elaborados y enviados a la DGESU trimestralmente	(Número de proyectos académicos y de gestión que presentaron informe trimestral (8 Informes en dos años) , en el año 2021 / Total de proyectos académicos y de gestión apoyados con recurso PROFEXCE en el año 2021) * 100	
Porcentaje de recursos autorizados en relación a los gestionados	(Presupuesto total autorizado en el año 2021 / Presupuesto total gestionado en el año 2021)*100	
Porcentaje de recursos ministrados en relación a los autorizados	(Total de recursos ministrados en el año 2021 / Total de recursos autorizados en el año 2021)*100	
Porcentaje de recursos ejercidos en relación a los autorizados	(Total de recursos ejercidos en el año 2021 / Total de recursos autorizados en el año 2021)*100	
Porcentaje de recursos ejercidos en relación a los ministrados	(Total de recursos ejercidos en el año 2021 / Total de recursos ministrados en el año 2021)*100	
Porcentaje de convenios formalizados	(Total de convenios formalizados en el año 2021 / Total de convenios gestionados en el año 2021)*100	


C.P. MARTHA I. LECHUGA HERNÁNDEZ
DIRECTORA DE PRESUPUESTOS


DR. SALVADOR F. TAPIA SPINOSO
SECRETARIO DE ADMINISTRACIÓN Y FINANZAS


DR. ERIC JESÚS GALINDO MEJÍA
DIRECTOR GENERAL DE RECURSOS FINANCIEROS



UNIVERSIDAD VERACRUZANA
DIRECCIÓN GENERAL DE RECURSOS FINANCIEROS
INDICADORES DE LOS PROGRAMAS PRESUPUESTARIOS 2021

I008 FAM Infraestructura Educativa Superior

Primer Trimestre

(Pesos)

INDICADOR	MÉTODO DE CÁLCULO	RESULTADO
Porcentaje de estudiantes inscritos en PEs de licenciatura reconocidos por su calidad	(Número de estudiantes de la UV inscritos en PEs de licenciatura reconocidos por su calidad en el periodo 2020-2021 / Total de estudiantes de la UV inscritos en nivel licenciatura en el periodo 2020-2021)*100.	(60,140 / 61,673) * 100 = 97.51%
Porcentaje de campus de la UV mejorados en su infraestructura con recursos del FAM, respecto a la totalidad campus de la UV en el periodo 2020-2021	(Total de campus de la UV mejorados en su infraestructura física, con recursos del FAM en el periodo 2020-2021 / Total de campus existentes en la UV en el periodo 2020-2021)*100	(3 / 5) * 100 = 60.00%
Porcentaje de proyectos en proceso de ejecución en la categoría de equipamiento en educación superior en la UV	(Número de proyectos en proceso de ejecución en la categoría de equipamiento en educación superior en la UV / Total de proyectos aprobados en la categoría de equipamiento en educación superior en la UV)*100	(0 / 0) * 100 = 0.00%
Porcentaje de proyectos en proceso de ejecución en la categoría de construcción en educación superior en la UV	(Número de proyectos en proceso de ejecución en la categoría de construcción en educación superior en la UV / Total de proyectos aprobados en la categoría de construcción en educación superior en la UV)*100	(0 / 3) * 100 = 0.00%
Porcentaje de proyectos en proceso de ejecución en la categoría de rehabilitación y/o mantenimiento en educación superior en la UV	(Número de proyectos en proceso de ejecución en la categoría de rehabilitación y/o mantenimiento en educación superior en la UV / Total de proyectos aprobados en la categoría de rehabilitación y/o mantenimiento en educación superior en la UV)*100	(0 / 0) * 100 = 0.00%
Porcentaje de proyectos aprobados a la UV para recibir apoyo del FAM, en la categoría de equipamiento	(Número de proyectos aprobados a la UV en la categoría de equipamiento / Total de proyectos propuestos en la misma categoría)*100	(0 / 0) * 100 = 0.00%
Porcentaje de proyectos aprobados a la UV para recibir apoyo del FAM, en la categoría de construcción	(Número de proyectos aprobados a la UV en la categoría de construcción / Total de proyectos propuestos en la misma categoría)*100	(3 / 4) * 100 = 75.00%
Porcentaje de proyectos aprobados a la UV para recibir apoyo del FAM, en la categoría de rehabilitación y/o mantenimiento	(Número de proyectos aprobados a la UV en la categoría de rehabilitación y/o mantenimiento / Total de proyectos propuestos en la misma categoría)*100	(0 / 0) * 100 = 0.00%




UNIVERSIDAD VERACRUZANA
DIRECCIÓN GENERAL DE RECURSOS FINANCIEROS
INDICADORES DE LOS PROGRAMAS PRESUPUESTARIOS 2021

I008 FAM Infraestructura Educativa Superior

Primer Trimestre
(Pesos)

INDICADOR	MÉTODO DE CÁLCULO	RESULTADO
Porcentaje de recursos autorizados en relación a los gestionados	(Presupuesto total autorizado en el año 2021 / Presupuesto total gestionado en el año 2021)*100	(22,858,281 / 85,630,000) * 100 = 26.69%
Porcentaje de recursos ministrados en relación a los autorizados	(Total de recursos ministrados en el año 2021 / Total de recursos autorizados en el año 2021)*100	(- / 22,858,281) * 100 = 0.00%
Porcentaje de recursos ejercidos en relación a los autorizados	(Total de recursos ejercidos en el año 2021 / Total de recursos autorizados en el año 2021)*100	(- / 22,858,281) * 100 = 0.00%
Porcentaje de recursos ejercidos en relación a los ministrados	(Total de recursos ejercidos en el año 2021 / Total de recursos ministrados en el año 2021)*100	(- / -) * 100 = 0.00%


C.P. MARTHA I. LECHUGA HERNÁNDEZ
DIRECTORA DE PRESUPUESTOS


DR. SALVADOR F. TAPIA SPINOSO
SECRETARIO DE ADMINISTRACIÓN Y FINANZAS


DR. ERIC JESÚS GALINDO MEJÍA
DIRECTOR GENERAL DE RECURSOS FINANCIEROS



Universidad Veracruzana

UNIVERSIDAD VERACRUZANA
DIRECCIÓN GENERAL DE RECURSOS FINANCIEROS
INDICADORES DE LOS PROGRAMAS PRESUPUESTARIOS 2021

S247 Programa para el Desarrollo Profesional Docente

Primer Trimestre

(Pesos)

INDICADOR	MÉTODO DE CÁLCULO	RESULTADO
Porcentaje de Profesores de Tiempo Completo de la UV con Reconocimiento al Perfil Deseable vigente	(Número de Profesores de Tiempo Completo de la UV con reconocimiento perfil deseable PRODEP vigente en el periodo reciente T / Total de Profesores de Tiempo Completo de la UV en el periodo reciente T) * 100	A la fecha no se ha recibido notificación de la autorización
Porcentaje de Cuerpos Académicos Consolidados y En Consolidación por área de conocimiento académica	(Número de Cuerpos Académicos Consolidados y En Consolidación de la UV por área del conocimiento en el periodo reciente T / Total de Cuerpos Académicos con registro en el periodo reciente T) *100	
Porcentaje de solicitudes de apoyo para realizar estudios de posgrado aprobadas favorablemente	(Número de solicitudes de apoyos para estudios de posgrado aprobadas en el periodo reciente T / Número total de solicitudes de apoyo para estudios de posgrado recibidas en el periodo reciente T) * 100	
Porcentaje de Cuerpos Académicos en la UV que cambian a un grado de consolidación superior, en el periodo reciente T	(Número de Cuerpos Académicos de la UV, que cambian a un grado de consolidación superior en el periodo reciente T / Total de CAS registrados que se evalúan en el periodo reciente T)*100	
Porcentaje de reconocimientos al Perfil Deseable otorgados a Profesores de Tiempo Completo de la UV	(Número de reconocimientos al Perfil deseable otorgados a Profesores de Tiempo Completo) UV en el periodo 2020-2021 / Total de solicitudes de reconocimiento al perfil deseable recibidas en el periodo 2020-2021 de parte de Profesores de Tiempo Completo de la UV)*100	
Porcentaje de apoyos otorgados a Nuevos Profesores de Tiempo Completo y Ex Becarios PROMEP de la UV	(Número de apoyos para la incorporación o reincorporación de exbecarios para PTCs de la UV otorgados en el periodo 2020-2021 / Número total de solicitudes de apoyo para la incorporación o reincorporación de PTCs nuevos o exbecarios recibidas en el periodo 2020-2021)*100	
Porcentaje de solicitudes de ajustes y reconsideraciones de apoyos para estudios de posgrado atendidas en el año 2020	(Número de solicitudes de ajustes y reconsideraciones de apoyos para estudios de posgrado gestionadas favorablemente en el año 2020 / Número total de solicitudes de ajustes y reconsideraciones de apoyos para estudios de posgrado recibidas en el año 2020)*100	
Porcentaje de solicitudes de apoyo aprobadas para proyectos de investigación a CA en el año 2020	(Número de solicitudes de apoyo gestionadas para proyectos de investigación aprobadas de CA en el año 2020 / Número total de solicitudes de apoyos para proyectos de investigación a CA recibidas en el año 2020)*100	



Universidad Veracruzana

UNIVERSIDAD VERACRUZANA
DIRECCIÓN GENERAL DE RECURSOS FINANCIEROS
INDICADORES DE LOS PROGRAMAS PRESUPUESTARIOS 2021

S247 Programa para el Desarrollo Profesional Docente

Primer Trimestre


(Pesos)

INDICADOR	MÉTODO DE CÁLCULO	RESULTADO
Porcentaje de renovación del reconocimiento Perfil Deseable de Profesores de la UV	(Número de solicitudes presentadas de Profesores de Tiempo Completo gestionadas para la renovación del reconocimiento al Perfil Deseable en el año 2020 / Número total de profesores que corresponde renovar el reconocimiento al Perfil Deseable recibidas en el año 2021)*100	A la fecha no se ha recibido notificación de la autorización
Porcentaje de solicitudes de ajustes y reconsideraciones de apoyo para la incorporación de nuevos PTCs de la UV, y reincorporación de PTCs exbecarios de la UV atendidas en el año 2020.	(Número de solicitudes de reconsideraciones y ajustes gestionadas favorablemente en el año 2020 / Total de solicitudes de reconsideraciones y ajustes recibidas en el año 2020)*100	
Porcentaje de recursos autorizados en relación a los gestionados	(Presupuesto total autorizado en el año 2021 / Presupuesto total gestionado en el año 2021)*100	
Porcentaje de recursos ministrados en relación a los autorizados	(Total de recursos ministrados en el año 2021 / Total de recursos autorizados en el año 2021)*100	
Porcentaje de recursos ejercidos en relación a los autorizados	(Total de recursos ejercidos en el año 2021 / Total de recursos autorizados en el año 2021)*100	
Porcentaje de recursos ejercidos en relación a los ministrados	(Total de recursos ejercidos en el año 2021 / Total de recursos ministrados en el año 2021)*100	
Porcentaje de convenios formalizados	(Total de convenios formalizados en el año 2021 / Total de convenios gestionados en el año 2021)*100	

Nota: La información corresponde a programas multianuales.


C.P. MARTHA I. LECHUGA HERNÁNDEZ
DIRECTORA DE PRESUPUESTOS


DR. SALVADOR F. TAPIA SPINOSO
SECRETARIO DE ADMINISTRACIÓN Y FINANZAS


DR. ERIC JESÚS GALINDO MEJÍA
DIRECTOR GENERAL DE RECURSOS FINANCIEROS



Universidad Veracruzana

UNIVERSIDAD VERACRUZANA
DIRECCIÓN GENERAL DE RECURSOS FINANCIEROS
INDICADORES DE LOS PROGRAMAS PRESUPUESTARIOS 2021

U040 UPES

Primer Trimestre


(Pesos)

INDICADOR	MÉTODO DE CÁLCULO	RESULTADO
Variación anual en la eficiencia terminal de los estudiantes de nivel licenciatura de la UV	$((Et \text{ de estudiantes de la UV inscritos en licenciatura en el año } T+1 / ET \text{ de estudiantes de la UV inscritos en licenciatura en el año } T-1) - 1) \times 100$	A la fecha no se ha recibido notificación de la autorización
Porcentaje de (PTCs) de la UV con reconocimiento de perfil deseable del PRODEP que imparten docencia en el nivel licenciatura	$(\text{Número de (PTCs) de la UV Perfil Deseable que imparten docencia en el nivel licenciatura en el año 2020} / \text{Total de (PTCs) de la UV en el año 2020}) \times 100$	
Porcentaje de (PTCs) que reciben el estímulo económico del Programa de Carrera Docente	$(\text{Total de (PTCs) con Perfil Deseable vigente de la UV con estímulos económicos otorgados en el año } T / \text{Total de (PTCs) con Perfil Deseable vigente de las UPES en el año } T) * 100$	
Porcentaje de solicitudes de apoyo económico para Perfil Deseable, gestionadas por la UV y aprobadas por la Subsecretaría de Educación Superior.	$(\text{Total de solicitudes aprobadas, realizadas por la DGDAIE-UV para Perfil Deseable de (PTCs) de nivel licenciatura, en el año } T / \text{Total de gestiones realizadas por la DGDAIE-UV ante la autoridad federal, para obtención de reconocimientos de (PTCs) de nivel licenciatura en el año } T)$	
Porcentaje de recursos autorizados en relación a los gestionados	$(\text{Presupuesto total autorizado en el año 2021} / \text{Presupuesto total gestionado en el año 2021}) * 100$	
Porcentaje de recursos ministrados en relación a los autorizados	$(\text{Total de recursos ministrados en el año 2021} / \text{Total de recursos autorizados en el año 2021}) * 100$	
Porcentaje de recursos ejercidos en relación a los autorizados	$(\text{Total de recursos ejercidos en el año 2021} / \text{Total de recursos autorizados en el año 2021}) * 100$	
Porcentaje de recursos ejercidos en relación a los ministrados	$(\text{Total de recursos ejercidos en el año 2021} / \text{Total de recursos ministrados en el año 2021}) * 100$	
Porcentaje de convenios formalizados	$(\text{Total de convenios formalizados en el año 2021} / \text{Total de convenios gestionados en el año 2021}) * 100$	

Nota: La información corresponde a programas multianuales


C.P. MARTHA I. LECHUGA HERNÁNDEZ
DIRECTORA DE PRESUPUESTOS


DR. SALVADOR F. TAPIA SPINOSO
SECRETARIO DE ADMINISTRACIÓN Y FINANZAS


DR. ERIC JESÚS GALINDO MEJÍA
DIRECTOR GENERAL DE RECURSOS FINANCIEROS