



UNIVERSIDAD VERACRUZANA
INDICADORES FINANCIEROS CLASIFICACIÓN POR OBJETO DE GASTO
PORCENTAJE DE AVANCE AL PERIODO RESPECTO AL PRESUPUESTO ANUAL
CON RESPECTO AL PRESUPUESTO DE EGRESOS APROBADO
Del 01 de enero al 31 de marzo de 2021
CONSOLIDADO
(EN PESOS)

Concepto	Presupuesto de Egresos Aprobado	Devengado		Pagado	
		Monto	%	Monto	%
Servicios Personales	5,422,892,519.95	1,286,052,223.30	23.72	1,286,052,223.30	23.72
Remuneraciones al Personal de Carácter Permanente	1,727,955,615.60	443,447,765.49	25.66	443,447,765.49	25.66
Remuneraciones al Personal de Carácter Transitorio	131,116,990.80	35,391,281.82	26.99	35,391,281.82	26.99
Remuneraciones Adicionales y Especiales	607,511,058.85	65,496,121.35	10.78	65,496,121.35	10.78
Seguridad Social	821,401,895.99	168,773,245.42	20.55	168,773,245.42	20.55
Otras Prestaciones Sociales y Económicas	1,656,381,122.42	477,547,982.79	28.83	477,547,982.79	28.83
Previsiones	120,203,066.77	0.00	0.00	0.00	0.00
Pago de Estímulos a Servidores Públicos	358,322,769.52	95,395,826.43	26.62	95,395,826.43	26.62
Materiales y Suministros	1,394,371,317.70	7,620,039.66	0.55	7,425,227.00	0.53
Materiales de Administración, Emisión de Documentos y Artículos Oficiales	1,361,371,728.64	996,899.12	0.07	944,312.78	0.07
Alimentos y Utensilios	3,907,830.27	281,496.61	7.20	202,306.62	5.18
Materias Primas y Materiales de Producción y Comercialización	0.00	0.00	0.00	0.00	0.00
Materiales y Artículos de Construcción y de Reparación	3,927,439.63	676,675.19	17.23	660,707.28	16.82
Productos Químicos, Farmacéuticos y de Laboratorio	12,625,559.56	2,397,167.34	18.99	2,378,795.90	18.84
Combustibles, Lubricantes y Aditivos	4,388,965.86	1,046,555.65	23.85	1,029,237.34	23.45
Vestuario, Blancos, Prendas de Protección y Artículos Deportivos	4,132,927.02	871,401.74	21.08	867,772.94	21.00
Materiales y Suministros Para Seguridad	0.00	0.00	0.00	0.00	0.00
Herramientas, Refacciones y Accesorios Menores	4,016,866.72	1,349,844.01	33.60	1,342,094.14	33.41
Servicios Generales	928,003,904.28	294,395,352.14	31.72	291,412,565.80	31.40
Servicios Básicos	69,619,991.83	8,554,119.44	12.29	8,483,442.45	12.19
Servicios de Arrendamiento	34,517,004.22	4,472,415.89	12.96	4,457,649.66	12.91
Servicios Profesionales, Científicos, Técnicos y Otros Servicios	72,829,630.13	15,204,602.38	20.88	13,249,586.17	18.19
Servicios Financieros, Bancarios y Comerciales	2,236,499.91	2,211,871.53	98.90	2,165,971.54	96.85
Servicios de Instalación, Reparación, Mantenimiento y Conservación	676,252,707.70	243,833,569.30	36.06	243,323,832.37	35.98
Servicios de Comunicación Social y Publicidad	3,838,914.80	1,267,397.44	33.01	1,099,715.44	28.65
Servicios de Traslado y Viáticos	52,794,113.30	1,356,181.75	2.57	1,248,178.90	2.36
Servicios Oficiales	13,632,090.06	635,400.87	4.66	614,581.65	4.51
Otros Servicios Generales	2,282,952.33	16,859,793.54	738.51	16,769,607.62	734.56
Transferencias, Asignaciones, Subsidios y Otras Ayudas	64,490,050.29	11,436,391.05	17.73	11,310,989.05	17.54
Transferencias Internas y Asignaciones al Sector Público	0.00	0.00	0.00	0.00	0.00
Transferencias al Resto del Sector Público	0.00	0.00	0.00	0.00	0.00
Subsidios y Subvenciones	0.00	0.00	0.00	0.00	0.00
Ayudas Sociales	64,490,050.29	11,436,391.05	17.73	11,310,989.05	17.54
Pensiones y Jubilaciones	0.00	0.00	0.00	0.00	0.00
Transferencias a Fideicomisos, Mandatos y Otros Análogos	0.00	0.00	0.00	0.00	0.00



Universidad Veracruzana

UNIVERSIDAD VERACRUZANA
INDICADORES FINANCIEROS CLASIFICACIÓN POR OBJETO DE GASTO
PORCENTAJE DE AVANCE AL PERIODO RESPECTO AL PRESUPUESTO ANUAL
CON RESPECTO AL PRESUPUESTO DE EGRESOS APROBADO

Del 01 de enero al 31 de marzo de 2021

CONSOLIDADO

(EN PESOS)

Hoja 2

FWRKIOG

Fecha: 19/04/2021

Hora: 10:00 hrs

Concepto	Presupuesto de Egresos Aprobado	Devengado		Pagado	
		Monto	%	Monto	%
Transferencias a la Seguridad Social	0.00	0.00	0.00	0.00	0.00
Donativos	0.00	0.00	0.00	0.00	0.00
Transferencias al Exterior	0.00	0.00	0.00	0.00	0.00
Bienes Muebles, Inmuebles e Intangibles	3,644,262.78	36,400,153.20	998.83	36,400,261.51	998.84
Mobiliario y Equipo de Administración	3,468,584.58	21,068,043.92	607.40	21,068,043.92	607.40
Mobiliario y Equipo Educacional y Recreativo	20,000.00	3,163,995.82	15,819.98	3,164,104.13	15,820.52
Equipo e Instrumental Médico y de Laboratorio	0.00	2,695,322.34	100.00	2,695,322.34	100.00
Vehículos y Equipo de Transporte	0.00	0.00	0.00	0.00	0.00
Equipo de Defensa y Seguridad	0.00	0.00	0.00	0.00	0.00
Maquinaria, Otros Equipos y Herramientas	155,678.20	7,235,765.06	4,647.90	7,235,765.06	4,647.90
Activos Biológicos	0.00	0.00	0.00	0.00	0.00
Bienes Inmuebles	0.00	0.00	0.00	0.00	0.00
Activos Intangibles	0.00	2,237,026.06	100.00	2,237,026.06	100.00
Inversión Pública	85,630,000.00	36,554,286.74	42.69	36,554,286.74	42.69
Obra Pública en Bienes de Dominio Público	0.00	0.00	0.00	0.00	0.00
Obra Pública en Bienes Propios	85,630,000.00	36,554,286.74	42.69	36,554,286.74	42.69
Proyectos Productivos y Acciones de Fomento	0.00	0.00	0.00	0.00	0.00
Inversiones Financieras y Otras Provisiones	0.00	0.00	0.00	0.00	0.00
Inversiones Para el Fomento de Actividades Productivas	0.00	0.00	0.00	0.00	0.00
Acciones y Participaciones de Capital	0.00	0.00	0.00	0.00	0.00
Compra de Títulos y Valores	0.00	0.00	0.00	0.00	0.00
Concesión de Préstamos	0.00	0.00	0.00	0.00	0.00
Inversiones en Fideicomisos, Mandatos y Otros Análogos	0.00	0.00	0.00	0.00	0.00
Otras Inversiones Financieras	0.00	0.00	0.00	0.00	0.00
Provisiones Para Contingencias y Otras Erogaciones Especiales	0.00	0.00	0.00	0.00	0.00
Participaciones y Aportaciones	0.00	0.00	0.00	0.00	0.00
Participaciones	0.00	0.00	0.00	0.00	0.00
Aportaciones	0.00	0.00	0.00	0.00	0.00
Convenios	0.00	0.00	0.00	0.00	0.00



Universidad Veracruzana

UNIVERSIDAD VERACRUZANA
INDICADORES FINANCIEROS CLASIFICACIÓN POR OBJETO DE GASTO
PORCENTAJE DE AVANCE AL PERIODO RESPECTO AL PRESUPUESTO ANUAL
CON RESPECTO AL PRESUPUESTO DE EGRESOS APROBADO

Del 01 de enero al 31 de marzo de 2021

CONSOLIDADO

(EN PESOS)

Concepto	Presupuesto de Egresos Aprobado	Devengado		Pagado	
		Monto	%	Monto	%
Deuda Pública	0.00	0.00	0.00	0.00	0.00
Amortización de la Deuda Pública	0.00	0.00	0.00	0.00	0.00
Intereses de la Deuda Pública	0.00	0.00	0.00	0.00	0.00
Comisiones de la Deuda Pública	0.00	0.00	0.00	0.00	0.00
Gastos de la Deuda Pública	0.00	0.00	0.00	0.00	0.00
Costo por Coberturas	0.00	0.00	0.00	0.00	0.00
Apoyos Financieros	0.00	0.00	0.00	0.00	0.00
Adeudos de Ejercicios Fiscales Anteriores (Adefas)	0.00	0.00	0.00	0.00	0.00
Total	7,899,032,055.00	1,672,458,446.09	21.17	1,669,155,553.40	21.13

C.P. MARTHA I. LECHUGA HERNÁNDEZ
DIRECTORA DE PRESUPUESTOS

DR. SALVADOR F. TAPIA SPINOSO
SECRETARIO DE ADMINISTRACIÓN Y FINANZAS

DR. ERIC JESÚS GALINDO MEJÍA
DIRECTOR GENERAL DE RECURSOS FINANCIEROS



Universidad Veracruzana

UNIVERSIDAD VERACRUZANA
INDICADORES FINANCIEROS CLASIFICACIÓN POR OBJETO DE GASTO
PORCENTAJE DE AVANCE AL PERIODO RESPECTO AL PRESUPUESTO ANUAL
CON RESPECTO AL PRESUPUESTO DE EGRESOS MODIFICADO

Del 01 de enero al 31 de marzo de 2021

CONSOLIDADO

(EN PESOS)

Hoja 1

FWRKIOG

Fecha: 19/04/2021

Hora: 10:00 hrs

Concepto	Presupuesto de Egresos Modificado	Devengado		Pagado	
		Monto	%	Monto	%
Servicios Personales	5,470,443,727.15	1,286,052,223.30	23.51	1,286,052,223.30	23.51
Remuneraciones al Personal de Carácter Permanente	1,740,328,005.07	443,447,765.49	25.48	443,447,765.49	25.48
Remuneraciones al Personal de Carácter Transitorio	166,289,521.84	35,391,281.82	21.28	35,391,281.82	21.28
Remuneraciones Adicionales y Especiales	620,403,439.28	65,496,121.35	10.56	65,496,121.35	10.56
Seguridad Social	826,727,153.82	168,773,245.42	20.41	168,773,245.42	20.41
Otras Prestaciones Sociales y Económicas	1,658,417,636.08	477,547,982.79	28.80	477,547,982.79	28.80
Previsiones	97,367,208.08	0.00	0.00	0.00	0.00
Pago de Estímulos a Servidores Públicos	360,910,762.98	95,395,826.43	26.43	95,395,826.43	26.43
Materiales y Suministros	1,277,460,807.23	7,620,039.66	0.60	7,425,227.00	0.58
Materiales de Administración, Emisión de Documentos y Artículos Oficiales	1,175,141,718.77	996,899.12	0.08	944,312.78	0.08
Alimentos y Utensilios	5,455,462.45	281,496.61	5.16	202,306.62	3.71
Materias Primas y Materiales de Producción y Comercialización	0.00	0.00	0.00	0.00	0.00
Materiales y Artículos de Construcción y de Reparación	14,391,383.56	676,675.19	4.70	660,707.28	4.59
Productos Químicos, Farmacéuticos y de Laboratorio	55,104,094.69	2,397,167.34	4.35	2,378,795.90	4.32
Combustibles, Lubricantes y Aditivos	5,871,757.82	1,046,555.65	17.82	1,029,237.34	17.53
Vestuario, Blancos, Prendas de Protección y Artículos Deportivos	7,523,518.82	871,401.74	11.58	867,772.94	11.53
Materiales y Suministros Para Seguridad	0.00	0.00	0.00	0.00	0.00
Herramientas, Refacciones y Accesorios Menores	13,972,871.12	1,349,844.01	9.66	1,342,094.14	9.60
Servicios Generales	1,553,867,580.62	294,395,352.14	18.95	291,412,565.80	18.75
Servicios Básicos	81,726,222.74	8,554,119.44	10.47	8,483,442.45	10.38
Servicios de Arrendamiento	52,509,155.84	4,472,415.89	8.52	4,457,649.66	8.49
Servicios Profesionales, Científicos, Técnicos y Otros Servicios	137,427,329.13	15,204,602.38	11.06	13,249,586.17	9.64
Servicios Financieros, Bancarios y Comerciales	17,571,925.04	2,211,871.53	12.59	2,165,971.54	12.33
Servicios de Instalación, Reparación, Mantenimiento y Conservación	559,374,514.67	243,833,569.30	43.59	243,323,832.37	43.50
Servicios de Comunicación Social y Publicidad	4,640,670.48	1,267,397.44	27.31	1,099,715.44	23.70
Servicios de Traslado y Viáticos	130,473,114.23	1,356,181.75	1.04	1,248,178.90	0.96
Servicios Oficiales	29,819,086.42	635,400.87	2.13	614,581.65	2.06
Otros Servicios Generales	540,325,562.07	16,859,793.54	3.12	16,769,607.62	3.10



Universidad Veracruzana

UNIVERSIDAD VERACRUZANA
INDICADORES FINANCIEROS CLASIFICACIÓN POR OBJETO DE GASTO
PORCENTAJE DE AVANCE AL PERIODO RESPECTO AL PRESUPUESTO ANUAL
CON RESPECTO AL PRESUPUESTO DE EGRESOS MODIFICADO
Del 01 de enero al 31 de marzo de 2021
CONSOLIDADO
(EN PESOS)

Hoja 2

FWRKIOG

Fecha: 19/04/2021

Hora: 10:00 hrs

Concepto	Presupuesto de Egresos Modificado	Devengado		Pagado	
		Monto	%	Monto	%
Transferencias, Asignaciones, Subsidios y Otras Ayudas	67,614,523.65	11,436,391.05	16.91	11,310,989.05	16.73
Transferencias Internas y Asignaciones al Sector Público	0.00	0.00	0.00	0.00	0.00
Transferencias al Resto del Sector Público	0.00	0.00	0.00	0.00	0.00
Subsidios y Subvenciones	0.00	0.00	0.00	0.00	0.00
Ayudas Sociales	67,614,523.65	11,436,391.05	16.91	11,310,989.05	16.73
Pensiones y Jubilaciones	0.00	0.00	0.00	0.00	0.00
Transferencias a Fideicomisos, Mandatos y Otros Análogos	0.00	0.00	0.00	0.00	0.00
Transferencias a la Seguridad Social	0.00	0.00	0.00	0.00	0.00
Donativos	0.00	0.00	0.00	0.00	0.00
Transferencias al Exterior	0.00	0.00	0.00	0.00	0.00
Bienes Muebles, Inmuebles e Intangibles	197,358,464.31	36,400,153.20	18.44	36,400,261.51	18.44
Mobiliario y Equipo de Administración	96,967,818.95	21,068,043.92	21.73	21,068,043.92	21.73
Mobiliario y Equipo Educativo y Recreativo	20,768,016.03	3,163,995.82	15.23	3,164,104.13	15.24
Equipo e Instrumental Médico y de Laboratorio	42,357,975.02	2,695,322.34	6.36	2,695,322.34	6.36
Vehículos y Equipo de Transporte	1,681,949.34	0.00	0.00	0.00	0.00
Equipo de Defensa y Seguridad	0.00	0.00	0.00	0.00	0.00
Maquinaria, Otros Equipos y Herramientas	30,089,801.46	7,235,765.06	24.05	7,235,765.06	24.05
Activos Biológicos	275,114.54	0.00	0.00	0.00	0.00
Bienes Inmuebles	0.00	0.00	0.00	0.00	0.00
Activos Intangibles	5,217,788.97	2,237,026.06	42.87	2,237,026.06	42.87
Inversión Pública	135,903,637.27	36,554,286.74	26.90	36,554,286.74	26.90
Obra Pública en Bienes de Dominio Público	0.00	0.00	0.00	0.00	0.00
Obra Pública en Bienes Propios	135,903,637.27	36,554,286.74	26.90	36,554,286.74	26.90
Proyectos Productivos y Acciones de Fomento	0.00	0.00	0.00	0.00	0.00
Inversiones Financieras y Otras Provisiones	0.00	0.00	0.00	0.00	0.00
Inversiones Para el Fomento de Actividades Productivas	0.00	0.00	0.00	0.00	0.00
Acciones y Participaciones de Capital	0.00	0.00	0.00	0.00	0.00
Compra de Títulos y Valores	0.00	0.00	0.00	0.00	0.00
Concesión de Préstamos	0.00	0.00	0.00	0.00	0.00
Inversiones en Fideicomisos, Mandatos y Otros Análogos	0.00	0.00	0.00	0.00	0.00
Otras Inversiones Financieras	0.00	0.00	0.00	0.00	0.00
Provisiones Para Contingencias y Otras Erogaciones Especiales	0.00	0.00	0.00	0.00	0.00
Participaciones y Aportaciones	11,979,346.26	0.00	0.00	0.00	0.00
Participaciones	0.00	0.00	0.00	0.00	0.00
Aportaciones	0.00	0.00	0.00	0.00	0.00
Convenios	11,979,346.26	0.00	0.00	0.00	0.00



Universidad Veracruzana

UNIVERSIDAD VERACRUZANA
INDICADORES FINANCIEROS CLASIFICACIÓN POR OBJETO DE GASTO
PORCENTAJE DE AVANCE AL PERIODO RESPECTO AL PRESUPUESTO ANUAL
CON RESPECTO AL PRESUPUESTO DE EGRESOS MODIFICADO
Del 01 de enero al 31 de marzo de 2021
CONSOLIDADO
(EN PESOS)

Concepto	Presupuesto de Egresos Modificado	Devengado		Pagado	
		Monto	%	Monto	%
Deuda Pública	0.00	0.00	0.00	0.00	0.00
Amortización de la Deuda Pública	0.00	0.00	0.00	0.00	0.00
Intereses de la Deuda Pública	0.00	0.00	0.00	0.00	0.00
Comisiones de la Deuda Pública	0.00	0.00	0.00	0.00	0.00
Gastos de la Deuda Pública	0.00	0.00	0.00	0.00	0.00
Costo por Coberturas	0.00	0.00	0.00	0.00	0.00
Apoyos Financieros	0.00	0.00	0.00	0.00	0.00
Adeudos de Ejercicios Fiscales Anteriores (Adefas)	0.00	0.00	0.00	0.00	0.00
Total	8,714,628,086.49	1,672,458,446.09	19.19	1,669,155,553.40	19.15


 C.P. MARTHA I. LECHUGA HERNÁNDEZ
 DIRECTORA DE PRESUPUESTOS


 DR. SALVADOR F. TAPIA SPINOSO
 SECRETARIO DE ADMINISTRACIÓN Y FINANZAS


 DR. ERIC JESÚS GALINDO MEJÍA
 DIRECTOR GENERAL DE RECURSOS FINANCIEROS



Universidad Veracruzana

UNIVERSIDAD VERACRUZANA
INDICADORES FINANCIEROS CLASIFICACIÓN POR OBJETO DE GASTO
PORCENTAJE DE AVANCE AL PERIODO RESPECTO AL MONTO CALENDARIZADO AL PERIODO
CON RESPECTO AL PRESUPUESTO DE EGRESOS APROBADO
Del 01 de enero al 31 de marzo de 2021
CONSOLIDADO
(EN PESOS)

Hoja 1

FWRKIOG

Fecha: 19/04/2021

Hora: 10:00 hrs

Concepto	Presupuesto de Egresos Aprobado	Devengado		Pagado	
		Monto	%	Monto	%
Servicios Personales	1,359,613,765.37	1,286,052,223.30	94.59	1,286,052,223.30	94.59
Remuneraciones al Personal de Carácter Permanente	431,075,376.02	443,447,765.49	102.87	443,447,765.49	102.87
Remuneraciones al Personal de Carácter Transitorio	32,950,439.26	35,391,281.82	107.41	35,391,281.82	107.41
Remuneraciones Adicionales y Especiales	68,350,465.86	65,496,121.35	95.82	65,496,121.35	95.82
Seguridad Social	203,518,174.59	168,773,245.42	82.93	168,773,245.42	82.93
Otras Prestaciones Sociales y Económicas	503,504,398.77	477,547,982.79	94.84	477,547,982.79	94.84
Previsiones	22,054,128.45	0.00	0.00	0.00	0.00
Pago de Estímulos a Servidores Públicos	98,160,782.42	95,395,826.43	97.18	95,395,826.43	97.18
Materiales y Suministros	1,382,673,927.89	7,620,039.66	0.55	7,425,227.00	0.54
Materiales de Administración, Emisión de Documentos y Artículos Oficiales	1,356,206,162.53	996,899.12	0.07	944,312.78	0.07
Alimentos y Utensilios	2,932,713.66	281,496.61	9.60	202,306.62	6.90
Materias Primas y Materiales de Producción y Comercialización	0.00	0.00	0.00	0.00	0.00
Materiales y Artículos de Construcción y de Reparación	2,981,485.00	676,675.19	22.70	660,707.28	22.16
Productos Químicos, Farmacéuticos y de Laboratorio	10,978,711.02	2,397,167.34	21.83	2,378,795.90	21.67
Combustibles, Lubricantes y Aditivos	2,685,240.37	1,046,555.65	38.97	1,029,237.34	38.33
Vestuario, Blancos, Prendas de Protección y Artículos Deportivos	3,795,530.25	871,401.74	22.96	867,772.94	22.86
Materiales y Suministros Para Seguridad	0.00	0.00	0.00	0.00	0.00
Herramientas, Refacciones y Accesorios Menores	3,094,085.06	1,349,844.01	43.63	1,342,094.14	43.38
Servicios Generales	823,068,234.09	294,395,352.14	35.77	291,412,565.80	35.41
Servicios Básicos	57,917,748.94	8,554,119.44	14.77	8,483,442.45	14.65
Servicios de Arrendamiento	26,478,643.37	4,472,415.89	16.89	4,457,649.66	16.83
Servicios Profesionales, Científicos, Técnicos y Otros Servicios	61,131,057.41	15,204,602.38	24.87	13,249,586.17	21.67
Servicios Financieros, Bancarios y Comerciales	1,927,664.71	2,211,871.53	114.74	2,165,971.54	112.36
Servicios de Instalación, Reparación, Mantenimiento y Conservación	628,636,842.00	243,833,569.30	38.79	243,323,832.37	38.71
Servicios de Comunicación Social y Publicidad	2,050,642.07	1,267,397.44	61.80	1,099,715.44	53.63
Servicios de Traslado y Viáticos	33,017,673.22	1,356,181.75	4.11	1,248,178.90	3.78
Servicios Oficiales	9,725,130.04	635,400.87	6.53	614,581.65	6.32
Otros Servicios Generales	2,182,832.33	16,859,793.54	772.38	16,769,607.62	768.25

UNIVERSIDAD VERACRUZANA

INDICADORES FINANCIEROS CLASIFICACIÓN POR OBJETO DE GASTO

PORCENTAJE DE AVANCE AL PERIODO RESPECTO AL MONTO CALENDARIZADO AL PERIODO

CON RESPECTO AL PRESUPUESTO DE EGRESOS APROBADO

Del 01 de enero al 31 de marzo de 2021

CONSOLIDADO

(EN PESOS)

Universidad Veracruzana

Concepto	Presupuesto de Egresos Aprobado	Devengado		Pagado	
		Monto	%	Monto	%
Transferencias, Asignaciones, Subsidios y Otras Ayudas	30,827,215.60	11,436,391.05	37.10	11,310,989.05	36.69
Transferencias Internas y Asignaciones al Sector Público	0.00	0.00	0.00	0.00	0.00
Transferencias al Resto del Sector Público	0.00	0.00	0.00	0.00	0.00
Subsidios y Subvenciones	0.00	0.00	0.00	0.00	0.00
Ayudas Sociales	30,827,215.60	11,436,391.05	37.10	11,310,989.05	36.69
Pensiones y Jubilaciones	0.00	0.00	0.00	0.00	0.00
Transferencias a Fideicomisos, Mandatos y Otros Análogos	0.00	0.00	0.00	0.00	0.00
Transferencias a la Seguridad Social	0.00	0.00	0.00	0.00	0.00
Donativos	0.00	0.00	0.00	0.00	0.00
Transferencias al Exterior	0.00	0.00	0.00	0.00	0.00
Bienes Muebles, Inmuebles e Intangibles	3,382,762.78	36,400,153.20	1,076.05	36,400,261.51	1,076.05
Mobiliario y Equipo de Administración	3,208,584.58	21,068,043.92	656.61	21,068,043.92	656.61
Mobiliario y Equipo Educativo y Recreativo	20,000.00	3,163,995.82	15,819.98	3,164,104.13	15,820.52
Equipo e Instrumental Médico y de Laboratorio	0.00	2,695,322.34	100.00	2,695,322.34	100.00
Vehículos y Equipo de Transporte	0.00	0.00	0.00	0.00	0.00
Equipo de Defensa y Seguridad	0.00	0.00	0.00	0.00	0.00
Maquinaria, Otros Equipos y Herramientas	154,178.20	7,235,765.06	4,693.12	7,235,765.06	4,693.12
Activos Biológicos	0.00	0.00	0.00	0.00	0.00
Bienes Inmuebles	0.00	0.00	0.00	0.00	0.00
Activos Intangibles	0.00	2,237,026.06	100.00	2,237,026.06	100.00
Inversión Pública	85,630,000.00	36,554,286.74	42.69	36,554,286.74	42.69
Obra Pública en Bienes de Dominio Público	0.00	0.00	0.00	0.00	0.00
Obra Pública en Bienes Propios	85,630,000.00	36,554,286.74	42.69	36,554,286.74	42.69
Proyectos Productivos y Acciones de Fomento	0.00	0.00	0.00	0.00	0.00
Inversiones Financieras y Otras Provisiones	0.00	0.00	0.00	0.00	0.00
Inversiones Para el Fomento de Actividades Productivas	0.00	0.00	0.00	0.00	0.00
Acciones y Participaciones de Capital	0.00	0.00	0.00	0.00	0.00
Compra de Títulos y Valores	0.00	0.00	0.00	0.00	0.00
Concesión de Préstamos	0.00	0.00	0.00	0.00	0.00
Inversiones en Fideicomisos, Mandatos y Otros Análogos	0.00	0.00	0.00	0.00	0.00
Otras Inversiones Financieras	0.00	0.00	0.00	0.00	0.00
Provisiones Para Contingencias y Otras Erogaciones Especiales	0.00	0.00	0.00	0.00	0.00
Participaciones y Aportaciones	0.00	0.00	0.00	0.00	0.00
Participaciones	0.00	0.00	0.00	0.00	0.00
Aportaciones	0.00	0.00	0.00	0.00	0.00
Convenios	0.00	0.00	0.00	0.00	0.00




Universidad Veracruzana

UNIVERSIDAD VERACRUZANA
INDICADORES FINANCIEROS CLASIFICACIÓN POR OBJETO DE GASTO
PORCENTAJE DE AVANCE AL PERIODO RESPECTO AL MONTO CALENDARIZADO AL PERIODO
CON RESPECTO AL PRESUPUESTO DE EGRESOS APROBADO

Del 01 de enero al 31 de marzo de 2021

CONSOLIDADO
(EN PESOS)

Concepto	Presupuesto de Egresos Aprobado	Devengado		Pagado	
		Monto	%	Monto	%
Deuda Pública	0.00	0.00	0.00	0.00	0.00
Amortización de la Deuda Pública	0.00	0.00	0.00	0.00	0.00
Intereses de la Deuda Pública	0.00	0.00	0.00	0.00	0.00
Comisiones de la Deuda Pública	0.00	0.00	0.00	0.00	0.00
Gastos de la Deuda Pública	0.00	0.00	0.00	0.00	0.00
Costo por Coberturas	0.00	0.00	0.00	0.00	0.00
Apoyos Financieros	0.00	0.00	0.00	0.00	0.00
Adeudos de Ejercicios Fiscales Anteriores (Adefas)	0.00	0.00	0.00	0.00	0.00
Total	3,685,195,905.73	1,672,458,446.09	45.38	1,669,155,553.40	45.29



 C.P. MARTHA I. LECHUGA HERNÁNDEZ
 DIRECTORA DE PRESUPUESTOS



 DR. SALVADOR F. TAPIA SPINOSO
 SECRETARIO DE ADMINISTRACIÓN Y FINANZAS



 DR. ERIC JESÚS GALINDO MEJÍA
 DIRECTOR GENERAL DE RECURSOS FINANCIEROS



UNIVERSIDAD VERACRUZANA
INDICADORES FINANCIEROS CLASIFICACIÓN POR OBJETO DE GASTO
PORCENTAJE DE AVANCE AL PERIODO RESPECTO AL MONTO CALENDARIZADO AL PERIODO
CON RESPECTO AL PRESUPUESTO DE EGRESOS MODIFICADO
Del 01 de enero al 31 de marzo de 2021
CONSOLIDADO
(EN PESOS)

Concepto	Presupuesto de Egresos Modificado	Devengado		Pagado	
		Monto	%	Monto	%
Servicios Personales	1,489,558,213.59	1,286,052,223.30	86.34	1,286,052,223.30	86.34
Remuneraciones al Personal de Carácter Permanente	443,447,765.49	443,447,765.49	100.00	443,447,765.49	100.00
Remuneraciones al Personal de Carácter Transitorio	137,599,301.79	35,391,281.82	25.72	35,391,281.82	25.72
Remuneraciones Adicionales y Especiales	90,674,581.29	65,496,121.35	72.23	65,496,121.35	72.23
Seguridad Social	208,563,163.89	168,773,245.42	80.92	168,773,245.42	80.92
Otras Prestaciones Sociales y Económicas	505,798,944.87	477,547,982.79	94.41	477,547,982.79	94.41
Previsiones	2,555,895.45	0.00	0.00	0.00	0.00
Pago de Estímulos a Servidores Públicos	100,918,560.81	95,395,826.43	94.53	95,395,826.43	94.53
Materiales y Suministros	1,231,044,706.38	7,620,039.66	0.62	7,425,227.00	0.60
Materiales de Administración, Emisión de Documentos y Artículos Oficiales	1,158,521,211.56	996,899.12	0.09	944,312.78	0.08
Alimentos y Utensilios	3,682,165.82	281,496.61	7.64	202,306.62	5.49
Materias Primas y Materiales de Producción y Comercialización	0.00	0.00	0.00	0.00	0.00
Materiales y Artículos de Construcción y de Reparación	9,339,907.64	676,675.19	7.24	660,707.28	7.07
Productos Químicos, Farmacéuticos y de Laboratorio	39,684,364.43	2,397,167.34	6.04	2,378,795.90	5.99
Combustibles, Lubricantes y Aditivos	3,688,785.43	1,046,555.65	28.37	1,029,237.34	27.90
Vestuario, Blancos, Prendas de Protección y Artículos Deportivos	5,967,766.88	871,401.74	14.60	867,772.94	14.54
Materiales y Suministros Para Seguridad	0.00	0.00	0.00	0.00	0.00
Herramientas, Refacciones y Accesorios Menores	10,160,504.62	1,349,844.01	13.29	1,342,094.14	13.21
Servicios Generales	1,354,006,982.58	294,395,352.14	21.74	291,412,565.80	21.52
Servicios Básicos	69,935,117.41	8,554,119.44	12.23	8,483,442.45	12.13
Servicios de Arrendamiento	35,244,097.99	4,472,415.89	12.69	4,457,649.66	12.65
Servicios Profesionales, Científicos, Técnicos y Otros Servicios	113,361,492.17	15,204,602.38	13.41	13,249,586.17	11.69
Servicios Financieros, Bancarios y Comerciales	16,094,672.51	2,211,871.53	13.74	2,165,971.54	13.46
Servicios de Instalación, Reparación, Mantenimiento y Conservación	486,241,918.35	243,833,569.30	50.15	243,323,832.37	50.04
Servicios de Comunicación Social y Publicidad	2,720,542.62	1,267,397.44	46.59	1,099,715.44	40.42
Servicios de Traslado y Viáticos	73,087,849.54	1,356,181.75	1.86	1,248,178.90	1.71
Servicios Oficiales	17,875,184.81	635,400.87	3.55	614,581.65	3.44
Otros Servicios Generales	539,446,107.18	16,859,793.54	3.13	16,769,607.62	3.11



Universidad Veracruzana

UNIVERSIDAD VERACRUZANA
INDICADORES FINANCIEROS CLASIFICACIÓN POR OBJETO DE GASTO
PORCENTAJE DE AVANCE AL PERIODO RESPECTO AL MONTO CALENDARIZADO AL PERIODO
CON RESPECTO AL PRESUPUESTO DE EGRESOS MODIFICADO

Del 01 de enero al 31 de marzo de 2021

CONSOLIDADO

(EN PESOS)

Concepto	Presupuesto de Egresos Modificado	Devengado		Pagado	
		Monto	%	Monto	%
Transferencias, Asignaciones, Subsidios y Otras Ayudas	34,315,998.60	11,436,391.05	33.33	11,310,989.05	32.96
Transferencias Internas y Asignaciones al Sector Público	0.00	0.00	0.00	0.00	0.00
Transferencias al Resto del Sector Público	0.00	0.00	0.00	0.00	0.00
Subsidios y Subvenciones	0.00	0.00	0.00	0.00	0.00
Ayudas Sociales	34,315,998.60	11,436,391.05	33.33	11,310,989.05	32.96
Pensiones y Jubilaciones	0.00	0.00	0.00	0.00	0.00
Transferencias a Fideicomisos, Mandatos y Otros Análogos	0.00	0.00	0.00	0.00	0.00
Transferencias a la Seguridad Social	0.00	0.00	0.00	0.00	0.00
Donativos	0.00	0.00	0.00	0.00	0.00
Transferencias al Exterior	0.00	0.00	0.00	0.00	0.00
Bienes Muebles, Inmuebles e Intangibles	155,866,993.58	36,400,153.20	23.35	36,400,261.51	23.35
Mobiliario y Equipo de Administración	78,142,314.96	21,068,043.92	26.96	21,068,043.92	26.96
Mobiliario y Equipo Educativo y Recreativo	15,351,525.14	3,163,995.82	20.61	3,164,104.13	20.61
Equipo e Instrumental Médico y de Laboratorio	33,485,363.27	2,695,322.34	8.05	2,695,322.34	8.05
Vehículos y Equipo de Transporte	1,677,949.34	0.00	0.00	0.00	0.00
Equipo de Defensa y Seguridad	0.00	0.00	0.00	0.00	0.00
Maquinaria, Otros Equipos y Herramientas	22,254,029.27	7,235,765.06	32.51	7,235,765.06	32.51
Activos Biológicos	110,000.00	0.00	0.00	0.00	0.00
Bienes Inmuebles	0.00	0.00	0.00	0.00	0.00
Activos Intangibles	4,845,811.60	2,237,026.06	46.16	2,237,026.06	46.16
Inversión Pública	133,463,637.27	36,554,286.74	27.39	36,554,286.74	27.39
Obra Pública en Bienes de Dominio Público	0.00	0.00	0.00	0.00	0.00
Obra Pública en Bienes Propios	133,463,637.27	36,554,286.74	27.39	36,554,286.74	27.39
Proyectos Productivos y Acciones de Fomento	0.00	0.00	0.00	0.00	0.00
Inversiones Financieras y Otras Provisiones	0.00	0.00	0.00	0.00	0.00
Inversiones Para el Fomento de Actividades Productivas	0.00	0.00	0.00	0.00	0.00
Acciones y Participaciones de Capital	0.00	0.00	0.00	0.00	0.00
Compra de Títulos y Valores	0.00	0.00	0.00	0.00	0.00
Concesión de Préstamos	0.00	0.00	0.00	0.00	0.00
Inversiones en Fideicomisos, Mandatos y Otros Análogos	0.00	0.00	0.00	0.00	0.00
Otras Inversiones Financieras	0.00	0.00	0.00	0.00	0.00
Provisiones Para Contingencias y Otras Erogaciones Especiales	0.00	0.00	0.00	0.00	0.00
Participaciones y Aportaciones	5,734,881.83	0.00	0.00	0.00	0.00
Participaciones	0.00	0.00	0.00	0.00	0.00
Aportaciones	0.00	0.00	0.00	0.00	0.00
Convenios	5,734,881.83	0.00	0.00	0.00	0.00




Universidad Veracruzana

UNIVERSIDAD VERACRUZANA
INDICADORES FINANCIEROS CLASIFICACIÓN POR OBJETO DE GASTO
PORCENTAJE DE AVANCE AL PERIODO RESPECTO AL MONTO CALENDARIZADO AL PERIODO
CON RESPECTO AL PRESUPUESTO DE EGRESOS MODIFICADO
Del 01 de enero al 31 de marzo de 2021
CONSOLIDADO
(EN PESOS)

Concepto	Presupuesto de Egresos Modificado	Devengado		Pagado	
		Monto	%	Monto	%
Deuda Pública	0.00	0.00	0.00	0.00	0.00
Amortización de la Deuda Pública	0.00	0.00	0.00	0.00	0.00
Intereses de la Deuda Pública	0.00	0.00	0.00	0.00	0.00
Comisiones de la Deuda Pública	0.00	0.00	0.00	0.00	0.00
Gastos de la Deuda Pública	0.00	0.00	0.00	0.00	0.00
Costo por Coberturas	0.00	0.00	0.00	0.00	0.00
Apoyos Financieros	0.00	0.00	0.00	0.00	0.00
Adeudos de Ejercicios Fiscales Anteriores (Adefas)	0.00	0.00	0.00	0.00	0.00
Total	4,403,991,413.83	1,672,458,446.09	37.98	1,669,155,553.40	37.90



 C.P. MARTHA I. LECHUGA HERNÁNDEZ
 DIRECTORA DE PRESUPUESTOS



 DR. SALVADOR F. TAPIA SPINOSO
 SECRETARIO DE ADMINISTRACIÓN Y FINANZAS



 DR. ERIC JESÚS GALINDO MEJÍA
 DIRECTOR GENERAL DE RECURSOS FINANCIEROS

UNIVERSIDAD VERACRUZANA
INDICADORES FINANCIEROS CLASIFICACIÓN POR OBJETO DE GASTO
VARIACIÓN PORCENTUAL, NOMINAL Y REAL, CON RELACIÓN AL MONTO REGISTRADO EN EL MISMO PERIODO DEL AÑO ANTERIOR
Del 01 de enero al 31 de marzo de 2021
CONSOLIDADO
(EN PESOS)

Fecha: 19/04/2021

Hora: 10:00 hrs

Concepto	Devengado					Pagado				
	Periodo Anterior	Periodo Actual	Variación Nominal	Variación Porcentual	Variación Real	Periodo Anterior	Periodo Actual	Variación Nominal	Variación Porcentual	Variación Real
Servicios Personales	1,286,176,442.29	1,286,052,223.30	-124,218.99	-0.01	-4.47	1,277,524,817.33	1,286,052,223.30	8,527,405.97	0.67	-3.82
Remuneraciones al Personal de Carácter Permanente	423,695,164.71	443,447,765.49	19,752,600.78	4.66	0.00	423,687,003.70	443,447,765.49	19,760,761.79	4.66	0.00
Remuneraciones al Personal de Carácter Transitorio	36,359,528.90	35,391,281.82	-968,247.08	-2.66	-7.00	36,359,528.90	35,391,281.82	-968,247.08	-2.66	-7.00
Remuneraciones Adicionales y Especiales	65,051,701.81	65,496,121.35	444,419.54	0.68	-3.81	65,049,715.08	65,496,121.35	446,406.27	0.69	-3.80
Seguridad Social	199,146,767.25	168,773,245.42	-30,373,521.83	-15.25	-19.03	190,685,339.66	168,773,245.42	-21,912,094.24	-11.49	-15.44
Otras Prestaciones Sociales y Económicas	466,755,551.41	477,547,982.79	10,792,431.38	2.31	-2.25	466,575,501.78	477,547,982.79	10,972,481.01	2.35	-2.21
Previsiones	0.00	0.00	0.00	0.00	0.00	0.00	0.00	0.00	0.00	0.00
Pago de Estímulos a Servidores Públicos	95,167,728.21	95,395,826.43	228,098.22	0.24	-4.23	95,167,728.21	95,395,826.43	228,098.22	0.24	-4.23
Materiales y Suministros	36,230,826.09	7,620,039.66	-28,610,786.43	-78.97	-79.91	34,619,946.90	7,425,227.00	-27,194,719.90	-78.55	-79.51
Materiales de Administración, Emisión de Documentos y Artículos Oficiales	8,273,114.62	996,899.12	-7,276,215.50	-87.95	-88.49	7,222,363.16	944,312.78	-6,278,050.38	-86.93	-87.51
Alimentos y Utensilios	533,342.94	281,496.61	-251,846.33	-47.22	-49.57	478,493.96	202,306.62	-276,187.34	-57.72	-59.61
Materias Primas y Materiales de Producción y Comercialización	0.00	0.00	0.00	0.00	0.00	0.00	0.00	0.00	0.00	0.00
Materiales y Artículos de Construcción y de Reparación	12,963,581.17	676,675.19	-12,286,905.98	-94.78	-95.01	12,900,911.17	660,707.28	-12,240,203.89	-94.88	-95.11
Productos Químicos, Farmacéuticos y de Laboratorio	7,779,993.97	2,397,167.34	-5,382,826.63	-69.19	-70.56	7,661,557.97	2,378,795.90	-5,282,762.07	-68.95	-70.34
Combustibles, Lubricantes y Aditivos	475,348.96	1,046,555.65	571,206.69	120.17	110.35	219,484.35	1,029,237.34	809,752.99	368.93	348.03
Vestuario, Blancos, Prendas de Protección y Artículos Deportivos	5,068,613.71	871,401.74	-4,197,211.97	-82.81	-83.57	5,031,101.90	867,772.94	-4,163,328.96	-82.75	-83.52
Materiales y Suministros Para Seguridad	0.00	0.00	0.00	0.00	0.00	0.00	0.00	0.00	0.00	0.00
Herramientas, Refacciones y Accesorios Menores	1,136,830.72	1,349,844.01	213,013.29	18.74	13.44	1,106,034.39	1,342,094.14	236,059.75	21.34	15.93
Servicios Generales	1,244,759,567.34	294,395,352.14	-950,364,215.20	-76.35	-77.40	1,241,156,043.47	291,412,565.80	-949,743,477.67	-76.52	-77.57
Servicios Básicos	13,104,557.13	8,554,119.44	-4,550,437.69	-34.72	-37.63	12,723,305.82	8,483,442.45	-4,239,863.37	-33.32	-36.30
Servicios de Arrendamiento	6,080,973.71	4,472,415.89	-1,608,557.82	-26.45	-29.73	5,651,436.17	4,457,649.66	-1,193,786.51	-21.12	-24.64
Servicios Profesionales, Científicos, Técnicos y Otros Servicios	9,610,430.50	15,204,602.38	5,594,171.88	58.21	51.16	8,519,128.56	13,249,586.17	4,730,457.61	55.53	48.59
Servicios Financieros, Bancarios y Comerciales	2,652,430.57	2,211,871.53	-440,559.04	-16.61	-20.33	2,615,994.27	2,165,971.54	-450,022.73	-17.20	-20.89
Servicios de Instalación, Reparación, Mantenimiento y Conservación	400,593,531.78	243,833,569.30	-156,759,962.48	-39.13	-41.85	400,073,419.29	243,323,832.37	-156,749,586.92	-39.18	-41.89
Servicios de Comunicación Social y Publicidad	202,132.93	1,267,397.44	1,065,264.51	527.01	499.05	91,284.81	1,099,715.44	1,008,430.63	1,104.71	1,050.99
Servicios de Traslado y Viáticos	8,363,891.31	1,356,181.75	-7,007,709.56	-83.79	-84.51	7,532,044.10	1,248,178.90	-6,283,865.20	-83.43	-84.17
Servicios Oficiales	1,577,424.41	635,400.87	-942,023.54	-59.72	-61.52	1,420,161.32	614,581.65	-805,579.67	-56.72	-58.65
Otros Servicios Generales	802,574,195.00	16,859,793.54	-785,714,401.46	-97.90	-97.99	802,529,269.13	16,769,607.62	-785,759,661.51	-97.91	-98.00
Transferencias, Asignaciones, Subsidios y Otras Ayudas	14,411,908.59	11,436,391.05	-2,975,517.54	-20.65	-24.18	14,389,745.20	11,310,989.05	-3,078,756.15	-21.40	-24.90
Transferencias Internas y Asignaciones al Sector Público	0.00	0.00	0.00	0.00	0.00	0.00	0.00	0.00	0.00	0.00
Transferencias al Resto del Sector Público	0.00	0.00	0.00	0.00	0.00	0.00	0.00	0.00	0.00	0.00
Subsidios y Subvenciones	0.00	0.00	0.00	0.00	0.00	0.00	0.00	0.00	0.00	0.00
Ayudas Sociales	14,411,908.59	11,436,391.05	-2,975,517.54	-20.65	-24.18	14,389,745.20	11,310,989.05	-3,078,756.15	-21.40	-24.90
Pensiones y Jubilaciones	0.00	0.00	0.00	0.00	0.00	0.00	0.00	0.00	0.00	0.00
Transferencias a Fideicomisos, Mandatos y Otros Análogos	0.00	0.00	0.00	0.00	0.00	0.00	0.00	0.00	0.00	0.00
Transferencias a la Seguridad Social	0.00	0.00	0.00	0.00	0.00	0.00	0.00	0.00	0.00	0.00
Donativos	0.00	0.00	0.00	0.00	0.00	0.00	0.00	0.00	0.00	0.00
Transferencias al Exterior	0.00	0.00	0.00	0.00	0.00	0.00	0.00	0.00	0.00	0.00
Bienes Muebles, Inmuebles e Intangibles	37,800,656.89	36,400,153.20	-1,400,503.69	-3.70	-8.00	37,364,923.09	36,400,261.51	-964,661.58	-2.58	-6.93
Mobiliario y Equipo de Administración	10,516,548.48	21,068,043.92	10,551,495.44	100.33	91.40	10,453,432.20	21,068,043.92	10,614,611.72	101.54	92.56
Mobiliario y Equipo Educativo y Recreativo	3,618,588.82	3,163,995.82	-454,593.00	-12.56	-16.46	3,590,491.30	3,164,104.13	-426,387.17	-11.88	-15.80
Equipo e Instrumental Médico y de Laboratorio	10,975,088.81	2,695,322.34	-8,279,766.47	-75.44	-76.54	10,975,088.81	2,695,322.34	-8,279,766.47	-75.44	-76.54
Vehículos y Equipo de Transporte	2,201,400.00	0.00	-2,201,400.00	-100.00	-100.00	2,201,400.00	0.00	-2,201,400.00	-100.00	-100.00
Equipo de Defensa y Seguridad	0.00	0.00	0.00	0.00	0.00	0.00	0.00	0.00	0.00	0.00
Maquinaria, Otros Equipos y Herramientas	4,202,235.45	7,235,765.06	3,033,529.61	72.19	64.51	3,857,715.45	7,235,765.06	3,378,049.61	87.57	79.20
Activos Biológicos	0.00	0.00	0.00	0.00	0.00	0.00	0.00	0.00	0.00	0.00
Bienes Inmuebles	0.00	0.00	0.00	0.00	0.00	0.00	0.00	0.00	0.00	0.00
Activos Intangibles	6,286,795.33	2,237,026.06	-4,049,769.27	-64.42	-66.00	6,286,795.33	2,237,026.06	-4,049,769.27	-64.42	-66.00
Inversión Pública	19,122,849.96	36,554,286.74	17,431,436.78	91.16	82.63	19,122,849.96	36,554,286.74	17,431,436.78	91.16	82.63
Obra Pública en Bienes de Dominio Público	0.00	0.00	0.00	0.00	0.00	0.00	0.00	0.00	0.00	0.00
Obra Pública en Bienes Propios	19,122,849.96	36,554,286.74	17,431,436.78	91.16	82.63	19,122,849.96	36,554,286.74	17,431,436.78	91.16	82.63



Universidad Veracruzana

UNIVERSIDAD VERACRUZANA
INDICADORES FINANCIEROS CLASIFICACIÓN POR OBJETO DE GASTO
VARIACIÓN PORCENTUAL, NOMINAL Y REAL, CON RELACIÓN AL MONTO REGISTRADO EN EL MISMO PERIODO DEL AÑO ANTERIOR
Del 01 de enero al 31 de marzo de 2021
CONSOLIDADO
(EN PESOS)

FWRKVOG


Fecha: 19/04/2021

Hora: 10:00 hrs

Concepto	Devengado					Pagado				
	Periodo Anterior	Periodo Actual	Variación Nominal	Variación Porcentual	Variación Real	Periodo Anterior	Periodo Actual	Variación Nominal	Variación Porcentual	Variación Real
Proyectos Productivos y Acciones de Fomento	0.00	0.00	0.00	0.00	0.00	0.00	0.00	0.00	0.00	0.00
Inversiones Financieras y Otras Provisiones	0.00	0.00	0.00	0.00	0.00	0.00	0.00	0.00	0.00	0.00
Inversiones Para el Fomento de Actividades Productivas	0.00	0.00	0.00	0.00	0.00	0.00	0.00	0.00	0.00	0.00
Acciones y Participaciones de Capital	0.00	0.00	0.00	0.00	0.00	0.00	0.00	0.00	0.00	0.00
Compra de Títulos y Valores	0.00	0.00	0.00	0.00	0.00	0.00	0.00	0.00	0.00	0.00
Concesión de Préstamos	0.00	0.00	0.00	0.00	0.00	0.00	0.00	0.00	0.00	0.00
Inversiones en Fideicomisos, Mandatos y Otros Análogos	0.00	0.00	0.00	0.00	0.00	0.00	0.00	0.00	0.00	0.00
Otras Inversiones Financieras	0.00	0.00	0.00	0.00	0.00	0.00	0.00	0.00	0.00	0.00
Provisiones Para Contingencias y Otras Erogaciones Especiales	0.00	0.00	0.00	0.00	0.00	0.00	0.00	0.00	0.00	0.00
Participaciones y Aportaciones	0.00	0.00	0.00	0.00	0.00	0.00	0.00	0.00	0.00	0.00
Participaciones	0.00	0.00	0.00	0.00	0.00	0.00	0.00	0.00	0.00	0.00
Aportaciones	0.00	0.00	0.00	0.00	0.00	0.00	0.00	0.00	0.00	0.00
Convenios	0.00	0.00	0.00	0.00	0.00	0.00	0.00	0.00	0.00	0.00
Deuda Pública	0.00	0.00	0.00	0.00	0.00	0.00	0.00	0.00	0.00	0.00
Amortización de la Deuda Pública	0.00	0.00	0.00	0.00	0.00	0.00	0.00	0.00	0.00	0.00
Intereses de la Deuda Pública	0.00	0.00	0.00	0.00	0.00	0.00	0.00	0.00	0.00	0.00
Comisiones de la Deuda Pública	0.00	0.00	0.00	0.00	0.00	0.00	0.00	0.00	0.00	0.00
Gastos de la Deuda Pública	0.00	0.00	0.00	0.00	0.00	0.00	0.00	0.00	0.00	0.00
Costo por Coberturas	0.00	0.00	0.00	0.00	0.00	0.00	0.00	0.00	0.00	0.00
Apoyos Financieros	0.00	0.00	0.00	0.00	0.00	0.00	0.00	0.00	0.00	0.00
Adeudos de Ejercicios Fiscales Anteriores (Adefas)	0.00	0.00	0.00	0.00	0.00	0.00	0.00	0.00	0.00	0.00
Total	2,638,502,251.16	1,672,458,446.09	-966,043,805.07	-36.61	-39.44	2,624,178,325.95	1,669,155,553.40	-955,022,772.55	-36.39	-39.23


 C.P. MARTHA I. LECHUGA HERNÁNDEZ
 DIRECTORA DE PRESUPUESTOS


 DR. SALVADOR F. TAPIA SPINOSO
 SECRETARIO DE ADMINISTRACIÓN Y FINANZAS


 DR. ERIC JESÚS GALINDO MEJÍA
 DIRECTOR GENERAL DE RECURSOS FINANCIEROS