



Universidad Veracruzana

UNIVERSIDAD VERACRUZANA
INDICADORES FINANCIEROS CLASIFICACIÓN ADMINISTRATIVA
PORCENTAJE DE AVANCE AL PERIODO RESPECTO AL PRESUPUESTO ANUAL
CON RESPECTO AL PRESUPUESTO DE EGRESOS APROBADO

Del 01 de enero al 31 de marzo de 2021

CONSOLIDADO

(EN PESOS)


Hoja 1

FWRKIAD

Fecha: 19/04/2021

Hora: 10:00 hrs

Concepto	Presupuesto de Egresos Aprobado	Devengado		Pagado	
		Monto	%	Monto	%
Sector Público de las Entidades Federativas	7,899,032,055.00	1,672,458,446.09	21.17	1,669,155,553.40	21.13
Sector Público No Financiero	7,899,032,055.00	1,672,458,446.09	21.17	1,669,155,553.40	21.13
Gobierno General Estatal o del Distrito Federal	7,899,032,055.00	1,672,458,446.09	21.17	1,669,155,553.40	21.13
Gobierno Estatal o del Distrito Federal	7,899,032,055.00	1,672,458,446.09	21.17	1,669,155,553.40	21.13
Órganos Autónomos	7,899,032,055.00	1,672,458,446.09	21.17	1,669,155,553.40	21.13
Universidad Veracruzana	7,899,032,055.00	1,672,458,446.09	21.17	1,669,155,553.40	21.13
Total	7,899,032,055.00	1,672,458,446.09	21.17	1,669,155,553.40	21.13


C.P. MARTH A I. LECHUGA HERNÁNDEZ
DIRECTORA DE PRESUPUESTOS


DR. SALVADOR F. TAPIA SPINOSO
SECRETARIO DE ADMINISTRACIÓN Y FINANZAS


DR. ERIC JESÚS GALINDO MEJÍA
DIRECTOR GENERAL DE RECURSOS FINANCIEROS



Universidad Veracruzana

UNIVERSIDAD VERACRUZANA
INDICADORES FINANCIEROS CLASIFICACIÓN ADMINISTRATIVA
PORCENTAJE DE AVANCE AL PERIODO RESPECTO AL PRESUPUESTO ANUAL
CON RESPECTO AL PRESUPUESTO DE EGRESOS MODIFICADO

Del 01 de enero al 31 de marzo de 2021


CONSOLIDADO

(EN PESOS)


Concepto	Presupuesto de Egresos Modificado	Devengado		Pagado	
		Monto	%	Monto	%
Sector Público de las Entidades Federativas	8,714,628,086.49	1,672,458,446.09	19.19	1,669,155,553.40	19.15
Sector Público No Financiero	8,714,628,086.49	1,672,458,446.09	19.19	1,669,155,553.40	19.15
Gobierno General Estatal o del Distrito Federal	8,714,628,086.49	1,672,458,446.09	19.19	1,669,155,553.40	19.15
Gobierno Estatal o del Distrito Federal	8,714,628,086.49	1,672,458,446.09	19.19	1,669,155,553.40	19.15
Órganos Autónomos	8,714,628,086.49	1,672,458,446.09	19.19	1,669,155,553.40	19.15
Universidad Veracruzana	8,714,628,086.49	1,672,458,446.09	19.19	1,669,155,553.40	19.15
Total	8,714,628,086.49	1,672,458,446.09	19.19	1,669,155,553.40	19.15



 C.P. MARTHA I. LECHUGA HERNÁNDEZ
 DIRECTORA DE PRESUPUESTOS



 DR. SALVADOR F. TAPIA SPINOSO
 SECRETARIO DE ADMINISTRACIÓN Y FINANZAS



 DR. ERIC JESÚS GALINDO MEJÍA
 DIRECTOR GENERAL DE RECURSOS FINANCIEROS



Universidad Veracruzana

UNIVERSIDAD VERACRUZANA
INDICADORES FINANCIEROS CLASIFICACIÓN ADMINISTRATIVA
PORCENTAJE DE AVANCE AL PERIODO RESPECTO AL MONTO CALENDARIZADO AL PERIODO
CON RESPECTO AL PRESUPUESTO DE EGRESOS APROBADO

Del 01 de enero al 31 de marzo de 2021

CONSOLIDADO

(EN PESOS)

Hoja 1

FWRKIAD

Fecha: 19/04/2021

Hora: 10:00 hrs

Concepto	Presupuesto de Egresos Aprobado	Devengado		Pagado	
		Monto	%	Monto	%
Sector Público de las Entidades Federativas	3,685,195,905.73	1,672,458,446.09	45.38	1,669,155,553.40	45.29
Sector Público No Financiero	3,685,195,905.73	1,672,458,446.09	45.38	1,669,155,553.40	45.29
Gobierno General Estatal o del Distrito Federal	3,685,195,905.73	1,672,458,446.09	45.38	1,669,155,553.40	45.29
Gobierno Estatal o del Distrito Federal	3,685,195,905.73	1,672,458,446.09	45.38	1,669,155,553.40	45.29
Órganos Autónomos	3,685,195,905.73	1,672,458,446.09	45.38	1,669,155,553.40	45.29
Universidad Veracruzana	3,685,195,905.73	1,672,458,446.09	45.38	1,669,155,553.40	45.29
Total	3,685,195,905.73	1,672,458,446.09	45.38	1,669,155,553.40	45.29



 C.P. MARTHA I. LECHUGA HERNÁNDEZ
 DIRECTORA DE PRESUPUESTOS



 DR. SALVADOR F. TAPIA SPINOSO
 SECRETARIO DE ADMINISTRACIÓN Y FINANZAS



 DR. ERIC JESUS GALINDO MEJÍA
 DIRECTOR GENERAL DE RECURSOS FINANCIEROS



Universidad Veracruzana

UNIVERSIDAD VERACRUZANA
INDICADORES FINANCIEROS CLASIFICACIÓN ADMINISTRATIVA
PORCENTAJE DE AVANCE AL PERIODO RESPECTO AL MONTO CALENDARIZADO AL PERIODO
CON RESPECTO AL PRESUPUESTO DE EGRESOS MODIFICADO

Del 01 de enero al 31 de marzo de 2021

CONSOLIDADO
(EN PESOS)

Hoja 1

FWRKIAD

Fecha: 19/04/2021

Hora: 10:00 hrs

Concepto	Presupuesto de Egresos Modificado	Devengado		Pagado	
		Monto	%	Monto	%
Sector Público de las Entidades Federativas	4,403,991,413.83	1,672,458,446.09	37.98	1,669,155,553.40	37.90
Sector Público No Financiero	4,403,991,413.83	1,672,458,446.09	37.98	1,669,155,553.40	37.90
Gobierno General Estatal o del Distrito Federal	4,403,991,413.83	1,672,458,446.09	37.98	1,669,155,553.40	37.90
Gobierno Estatal o del Distrito Federal	4,403,991,413.83	1,672,458,446.09	37.98	1,669,155,553.40	37.90
Órganos Autónomos	4,403,991,413.83	1,672,458,446.09	37.98	1,669,155,553.40	37.90
Universidad Veracruzana	4,403,991,413.83	1,672,458,446.09	37.98	1,669,155,553.40	37.90
Total	4,403,991,413.83	1,672,458,446.09	37.98	1,669,155,553.40	37.90

C.P. MARTHA I. LECHUGA HERNÁNDEZ
DIRECTORA DE PRESUPUESTOS

DR. SALVADOR F. TAPIA SPINOSO
SECRETARIO DE ADMINISTRACIÓN Y FINANZAS

DR. ERIC JESÚS GALINDO MEJÍA
DIRECTOR GENERAL DE RECURSOS FINANCIEROS



Universidad Veracruzana

UNIVERSIDAD VERACRUZANA
INDICADORES FINANCIEROS CLASIFICACIÓN ADMINISTRATIVA
VARIACIÓN PORCENTUAL, NOMINAL Y REAL, CON RELACIÓN AL MONTO REGISTRADO EN EL MISMO PERIODO DEL AÑO ANTERIOR
Del 01 de enero al 31 de marzo de 2021
CONSOLIDADO
(EN PESOS)


FWRKVAD


Fecha: 19/04/2021

Hora: 10:00 hrs

Concepto	Devengado					Pagado				
	Periodo Anterior	Periodo Actual	Variación Nominal	Variación Porcentual	Variación Real	Periodo Anterior	Periodo Actual	Variación Nominal	Variación Porcentual	Variación Real
Sector Público de las Entidades Federativas	2,638,502,251.16	1,672,458,446.09	-966,043,805.07	-36.61	-39.44	2,624,178,325.95	1,669,155,553.40	-955,022,772.55	-36.39	-39.23
Sector Público No Financiero	2,638,502,251.16	1,672,458,446.09	-966,043,805.07	-36.61	-39.44	2,624,178,325.95	1,669,155,553.40	-955,022,772.55	-36.39	-39.23
Gobierno General Estatal o del Distrito Federal	2,638,502,251.16	1,672,458,446.09	-966,043,805.07	-36.61	-39.44	2,624,178,325.95	1,669,155,553.40	-955,022,772.55	-36.39	-39.23
Gobierno Estatal o del Distrito Federal	2,638,502,251.16	1,672,458,446.09	-966,043,805.07	-36.61	-39.44	2,624,178,325.95	1,669,155,553.40	-955,022,772.55	-36.39	-39.23
Órganos Autónomos	2,638,502,251.16	1,672,458,446.09	-966,043,805.07	-36.61	-39.44	2,624,178,325.95	1,669,155,553.40	-955,022,772.55	-36.39	-39.23
Universidad Veracruzana	2,638,502,251.16	1,672,458,446.09	-966,043,805.07	-36.61	-39.44	2,624,178,325.95	1,669,155,553.40	-955,022,772.55	-36.39	-39.23
Total	2,638,502,251.16	1,672,458,446.09	-966,043,805.07	-36.61	-39.44	2,624,178,325.95	1,669,155,553.40	-955,022,772.55	-36.39	-39.23


 C.P. MARTHA L. LECHUGA HERNÁNDEZ
 DIRECTORA DE PRESUPUESTOS


 DR. SALVADOR F. TAPIA SPINOSO
 SECRETARIO DE ADMINISTRACIÓN Y FINANZAS


 DR. ERIC JESÚS GALINDO MEJÍA
 DIRECTOR GENERAL DE RECURSOS FINANCIEROS