



UNIVERSIDAD VERACRUZANA
INDICADORES FINANCIEROS CLASIFICACIÓN POR OBJETO DE GASTO
PORCENTAJE DE AVANCE AL PERIODO RESPECTO AL PRESUPUESTO ANUAL
CON RESPECTO AL PRESUPUESTO DE EGRESOS APROBADO
Del 01 de enero al 30 de junio de 2021
CONSOLIDADO
(EN PESOS)

Concepto	Presupuesto de Egresos Aprobado	Devengado		Pagado	
		Monto	%	Monto	%
Servicios Personales	5,422,892,519.95	2,444,979,268.50	45.09	2,440,188,762.34	45.00
Remuneraciones al Personal de Carácter Permanente	1,727,955,615.60	892,703,672.73	51.66	892,703,672.73	51.66
Remuneraciones al Personal de Carácter Transitorio	131,116,990.80	72,676,241.48	55.43	72,676,241.48	55.43
Remuneraciones Adicionales y Especiales	607,511,058.85	115,903,045.23	19.08	115,903,045.23	19.08
Seguridad Social	821,401,895.99	392,949,072.10	47.84	388,177,747.94	47.26
Otras Prestaciones Sociales y Económicas	1,656,381,122.42	847,639,639.43	51.17	847,620,457.43	51.17
Previsiones	120,203,066.77	0.00	0.00	0.00	0.00
Pago de Estímulos a Servidores Públicos	358,322,769.52	123,107,597.53	34.36	123,107,597.53	34.36
Materiales y Suministros	1,394,371,317.70	18,235,575.21	1.31	16,023,066.86	1.15
Materiales de Administración, Emisión de Documentos y Artículos Oficiales	1,361,371,728.64	5,084,910.05	0.37	4,498,294.51	0.33
Alimentos y Utensilios	3,907,830.27	1,108,681.49	28.37	1,072,427.49	27.44
Materias Primas y Materiales de Producción y Comercialización	0.00	0.00	0.00	0.00	0.00
Materiales y Artículos de Construcción y de Reparación	3,927,439.63	1,373,373.27	34.97	1,251,205.85	31.86
Productos Químicos, Farmacéuticos y de Laboratorio	12,625,559.56	5,700,265.36	45.15	4,416,799.77	34.98
Combustibles, Lubricantes y Aditivos	4,388,965.86	1,802,046.19	41.06	1,703,057.87	38.80
Vestuario, Blancos, Prendas de Protección y Artículos Deportivos	4,132,927.02	1,048,614.39	25.37	1,044,821.33	25.28
Materiales y Suministros Para Seguridad	0.00	0.00	0.00	0.00	0.00
Herramientas, Refacciones y Accesorios Menores	4,016,866.72	2,117,684.46	52.72	2,036,460.04	50.70
Servicios Generales	928,003,904.28	1,483,241,484.79	159.83	1,478,277,343.00	159.30
Servicios Básicos	69,619,991.83	23,598,233.92	33.90	23,195,844.61	33.32
Servicios de Arrendamiento	34,517,004.22	11,429,094.42	33.11	11,260,767.15	32.62
Servicios Profesionales, Científicos, Técnicos y Otros Servicios	72,829,630.13	47,730,511.97	65.54	45,982,936.63	63.14
Servicios Financieros, Bancarios y Comerciales	2,236,499.91	3,899,645.69	174.36	3,815,810.70	170.62
Servicios de Instalación, Reparación, Mantenimiento y Conservación	676,252,707.70	253,844,998.56	37.54	252,918,953.19	37.40
Servicios de Comunicación Social y Publicidad	3,838,914.80	2,193,342.10	57.13	2,092,870.49	54.52
Servicios de Traslado y Viáticos	52,794,113.30	5,535,791.87	10.49	5,293,988.38	10.03
Servicios Oficiales	13,632,090.06	3,417,084.07	25.07	3,294,423.09	24.17
Otros Servicios Generales	2,282,952.33	1,131,592,782.19	49,567.08	1,130,421,748.76	49,515.78
Transferencias, Asignaciones, Subsidios y Otras Ayudas	64,490,050.29	29,306,058.68	45.44	29,231,758.68	45.33
Transferencias Internas y Asignaciones al Sector Público	0.00	0.00	0.00	0.00	0.00
Transferencias al Resto del Sector Público	0.00	0.00	0.00	0.00	0.00
Subsidios y Subvenciones	0.00	0.00	0.00	0.00	0.00
Ayudas Sociales	64,490,050.29	29,306,058.68	45.44	29,231,758.68	45.33
Pensiones y Jubilaciones	0.00	0.00	0.00	0.00	0.00
Transferencias a Fideicomisos, Mandatos y Otros Análogos	0.00	0.00	0.00	0.00	0.00



Universidad Veracruzana

UNIVERSIDAD VERACRUZANA
INDICADORES FINANCIEROS CLASIFICACIÓN POR OBJETO DE GASTO
PORCENTAJE DE AVANCE AL PERIODO RESPECTO AL PRESUPUESTO ANUAL
CON RESPECTO AL PRESUPUESTO DE EGRESOS APROBADO
 Del 01 de enero al 30 de junio de 2021
CONSOLIDADO
(EN PESOS)

Hoja 2

FWRKIOG

Fecha: 13/07/2021

Hora: 10:00 hrs

Concepto	Presupuesto de Egresos Aprobado	Devengado		Pagado	
		Monto	%	Monto	%
Transferencias a la Seguridad Social	0.00	0.00	0.00	0.00	0.00
Donativos	0.00	0.00	0.00	0.00	0.00
Transferencias al Exterior	0.00	0.00	0.00	0.00	0.00
Bienes Muebles, Inmuebles e Intangibles	3,644,262.78	42,310,467.25	1,161.02	41,932,503.27	1,150.64
Mobiliario y Equipo de Administración	3,468,584.58	23,915,721.57	689.50	23,735,162.44	684.29
Mobiliario y Equipo Educativo y Recreativo	20,000.00	3,332,769.53	16,663.85	3,332,877.84	16,664.39
Equipo e Instrumental Médico y de Laboratorio	0.00	4,266,174.76	100.00	4,171,834.16	100.00
Vehículos y Equipo de Transporte	0.00	0.00	0.00	0.00	0.00
Equipo de Defensa y Seguridad	0.00	0.00	0.00	0.00	0.00
Maquinaria, Otros Equipos y Herramientas	155,678.20	8,487,150.30	5,451.73	8,383,977.74	5,385.45
Activos Biológicos	0.00	0.00	0.00	0.00	0.00
Bienes Inmuebles	0.00	0.00	0.00	0.00	0.00
Activos Intangibles	0.00	2,308,651.09	100.00	2,308,651.09	100.00
Inversión Pública	85,630,000.00	47,692,328.89	55.70	47,692,328.89	55.70
Obra Pública en Bienes de Dominio Público	0.00	0.00	0.00	0.00	0.00
Obra Pública en Bienes Propios	85,630,000.00	47,692,328.89	55.70	47,692,328.89	55.70
Proyectos Productivos y Acciones de Fomento	0.00	0.00	0.00	0.00	0.00
Inversiones Financieras y Otras Provisiones	0.00	0.00	0.00	0.00	0.00
Inversiones Para el Fomento de Actividades Productivas	0.00	0.00	0.00	0.00	0.00
Acciones y Participaciones de Capital	0.00	0.00	0.00	0.00	0.00
Compra de Títulos y Valores	0.00	0.00	0.00	0.00	0.00
Concesión de Préstamos	0.00	0.00	0.00	0.00	0.00
Inversiones en Fideicomisos, Mandatos y Otros Análogos	0.00	0.00	0.00	0.00	0.00
Otras Inversiones Financieras	0.00	0.00	0.00	0.00	0.00
Provisiones Para Contingencias y Otras Erogaciones Especiales	0.00	0.00	0.00	0.00	0.00
Participaciones y Aportaciones	0.00	1,686,701.00	100.00	1,686,701.00	100.00
Participaciones	0.00	0.00	0.00	0.00	0.00
Aportaciones	0.00	0.00	0.00	0.00	0.00
Convenios	0.00	1,686,701.00	100.00	1,686,701.00	100.00



Universidad Veracruzana

UNIVERSIDAD VERACRUZANA
INDICADORES FINANCIEROS CLASIFICACIÓN POR OBJETO DE GASTO
PORCENTAJE DE AVANCE AL PERIODO RESPECTO AL PRESUPUESTO ANUAL
CON RESPECTO AL PRESUPUESTO DE EGRESOS APROBADO

Del 01 de enero al 30 de junio de 2021

CONSOLIDADO

(EN PESOS)

Concepto	Presupuesto de Egresos Aprobado	Devengado		Pagado	
		Monto	%	Monto	%
Deuda Pública	0.00	0.00	0.00	0.00	0.00
Amortización de la Deuda Pública	0.00	0.00	0.00	0.00	0.00
Intereses de la Deuda Pública	0.00	0.00	0.00	0.00	0.00
Comisiones de la Deuda Pública	0.00	0.00	0.00	0.00	0.00
Gastos de la Deuda Pública	0.00	0.00	0.00	0.00	0.00
Costo por Coberturas	0.00	0.00	0.00	0.00	0.00
Apoyos Financieros	0.00	0.00	0.00	0.00	0.00
Adeudos de Ejercicios Fiscales Anteriores (Adefas)	0.00	0.00	0.00	0.00	0.00
Total	7,899,032,055.00	4,067,451,884.32	51.49	4,055,032,464.04	51.34

C.P. MARTHA I. LECHUGA HERNÁNDEZ
DIRECTORA DE PRESUPUESTOS

DR. SALVADOR F. TAPIA SPINOSO
SECRETARIO DE ADMINISTRACIÓN Y FINANZAS

DR. ERIC JESÚS GALINDO MEJÍA
DIRECTOR GENERAL DE RECURSOS FINANCIEROS



Universidad Veracruzana

UNIVERSIDAD VERACRUZANA
INDICADORES FINANCIEROS CLASIFICACIÓN POR OBJETO DE GASTO
PORCENTAJE DE AVANCE AL PERIODO RESPECTO AL PRESUPUESTO ANUAL
CON RESPECTO AL PRESUPUESTO DE EGRESOS MODIFICADO

Del 01 de enero al 30 de junio de 2021

CONSOLIDADO

(EN PESOS)

Hoja 1

FWRKIOG

Fecha: 13/07/2021

Hora: 10:00 hrs

Concepto	Presupuesto de Egresos Modificado	Devengado		Pagado	
		Monto	%	Monto	%
Servicios Personales	5,481,210,094.17	2,444,979,268.50	44.61	2,440,188,762.34	44.52
Remuneraciones al Personal de Carácter Permanente	1,760,335,592.05	892,703,672.73	50.71	892,703,672.73	50.71
Remuneraciones al Personal de Carácter Transitorio	168,511,645.75	72,676,241.48	43.13	72,676,241.48	43.13
Remuneraciones Adicionales y Especiales	623,688,176.80	115,903,045.23	18.58	115,903,045.23	18.58
Seguridad Social	833,391,929.55	392,949,072.10	47.15	388,177,747.94	46.58
Otras Prestaciones Sociales y Económicas	1,663,972,690.40	847,639,639.43	50.94	847,620,457.43	50.94
Previsiones	70,056,044.16	0.00	0.00	0.00	0.00
Pago de Estímulos a Servidores Públicos	361,254,015.46	123,107,597.53	34.08	123,107,597.53	34.08
Materiales y Suministros	1,136,263,039.44	18,235,575.21	1.60	16,023,066.86	1.41
Materiales de Administración, Emisión de Documentos y Artículos Oficiales	1,027,386,401.86	5,084,910.05	0.49	4,498,294.51	0.44
Alimentos y Utensilios	5,260,386.60	1,108,681.49	21.08	1,072,427.49	20.39
Materias Primas y Materiales de Producción y Comercialización	0.00	0.00	0.00	0.00	0.00
Materiales y Artículos de Construcción y de Reparación	17,838,169.92	1,373,373.27	7.70	1,251,205.85	7.01
Productos Químicos, Farmacéuticos y de Laboratorio	57,434,815.53	5,700,265.36	9.92	4,416,799.77	7.69
Combustibles, Lubricantes y Aditivos	6,196,037.58	1,802,046.19	29.08	1,703,057.87	27.49
Vestuario, Blancos, Prendas de Protección y Artículos Deportivos	7,634,053.68	1,048,614.39	13.74	1,044,821.33	13.69
Materiales y Suministros Para Seguridad	0.00	0.00	0.00	0.00	0.00
Herramientas, Refacciones y Accesorios Menores	14,513,174.27	2,117,684.46	14.59	2,036,460.04	14.03
Servicios Generales	2,662,066,308.14	1,483,241,484.79	55.72	1,478,277,343.00	55.53
Servicios Básicos	81,854,560.55	23,598,233.92	28.83	23,195,844.61	28.34
Servicios de Arrendamiento	55,653,490.30	11,429,094.42	20.54	11,260,767.15	20.23
Servicios Profesionales, Científicos, Técnicos y Otros Servicios	141,485,290.52	47,730,511.97	33.74	45,982,936.63	32.50
Servicios Financieros, Bancarios y Comerciales	22,016,576.14	3,899,645.69	17.71	3,815,810.70	17.33
Servicios de Instalación, Reparación, Mantenimiento y Conservación	539,388,009.23	253,844,998.56	47.06	252,918,953.19	46.89
Servicios de Comunicación Social y Publicidad	4,693,832.84	2,193,342.10	46.73	2,092,870.49	44.59
Servicios de Traslado y Viáticos	130,672,155.99	5,535,791.87	4.24	5,293,988.38	4.05
Servicios Oficiales	30,609,259.23	3,417,084.07	11.16	3,294,423.09	10.76
Otros Servicios Generales	1,655,693,133.34	1,131,592,782.19	68.35	1,130,421,748.76	68.27



Universidad Veracruzana

UNIVERSIDAD VERACRUZANA
INDICADORES FINANCIEROS CLASIFICACIÓN POR OBJETO DE GASTO
PORCENTAJE DE AVANCE AL PERIODO RESPECTO AL PRESUPUESTO ANUAL
CON RESPECTO AL PRESUPUESTO DE EGRESOS MODIFICADO
Del 01 de enero al 30 de junio de 2021
CONSOLIDADO
(EN PESOS)

Hoja 2

FWRKIOG

Fecha: 13/07/2021

Hora: 10:00 hrs

Concepto	Presupuesto de Egresos Modificado	Devengado		Pagado	
		Monto	%	Monto	%
Transferencias, Asignaciones, Subsidios y Otras Ayudas	68,312,919.65	29,306,058.68	42.90	29,231,758.68	42.79
Transferencias Internas y Asignaciones al Sector Público	0.00	0.00	0.00	0.00	0.00
Transferencias al Resto del Sector Público	0.00	0.00	0.00	0.00	0.00
Subsidios y Subvenciones	0.00	0.00	0.00	0.00	0.00
Ayudas Sociales	68,312,919.65	29,306,058.68	42.90	29,231,758.68	42.79
Pensiones y Jubilaciones	0.00	0.00	0.00	0.00	0.00
Transferencias a Fideicomisos, Mandatos y Otros Análogos	0.00	0.00	0.00	0.00	0.00
Transferencias a la Seguridad Social	0.00	0.00	0.00	0.00	0.00
Donativos	0.00	0.00	0.00	0.00	0.00
Transferencias al Exterior	0.00	0.00	0.00	0.00	0.00
Bienes Muebles, Inmuebles e Intangibles	223,338,198.91	42,310,467.25	18.94	41,932,503.27	18.78
Mobiliario y Equipo de Administración	106,198,666.10	23,915,721.57	22.52	23,735,162.44	22.35
Mobiliario y Equipo Educativo y Recreativo	24,536,963.42	3,332,769.53	13.58	3,332,877.84	13.58
Equipo e Instrumental Médico y de Laboratorio	46,703,760.62	4,266,174.76	9.13	4,171,834.16	8.93
Vehículos y Equipo de Transporte	1,670,462.47	0.00	0.00	0.00	0.00
Equipo de Defensa y Seguridad	0.00	0.00	0.00	0.00	0.00
Maquinaria, Otros Equipos y Herramientas	38,179,037.09	8,487,150.30	22.23	8,383,977.74	21.96
Activos Biológicos	280,114.54	0.00	0.00	0.00	0.00
Bienes Inmuebles	0.00	0.00	0.00	0.00	0.00
Activos Intangibles	5,769,194.67	2,308,651.09	40.02	2,308,651.09	40.02
Inversión Pública	149,880,663.60	47,692,328.89	31.82	47,692,328.89	31.82
Obra Pública en Bienes de Dominio Público	0.00	0.00	0.00	0.00	0.00
Obra Pública en Bienes Propios	149,880,663.60	47,692,328.89	31.82	47,692,328.89	31.82
Proyectos Productivos y Acciones de Fomento	0.00	0.00	0.00	0.00	0.00
Inversiones Financieras y Otras Provisiones	0.00	0.00	0.00	0.00	0.00
Inversiones Para el Fomento de Actividades Productivas	0.00	0.00	0.00	0.00	0.00
Acciones y Participaciones de Capital	0.00	0.00	0.00	0.00	0.00
Compra de Títulos y Valores	0.00	0.00	0.00	0.00	0.00
Concesión de Préstamos	0.00	0.00	0.00	0.00	0.00
Inversiones en Fideicomisos, Mandatos y Otros Análogos	0.00	0.00	0.00	0.00	0.00
Otras Inversiones Financieras	0.00	0.00	0.00	0.00	0.00
Provisiones Para Contingencias y Otras Erogaciones Especiales	0.00	0.00	0.00	0.00	0.00
Participaciones y Aportaciones	16,565,247.46	1,686,701.00	10.18	1,686,701.00	10.18
Participaciones	0.00	0.00	0.00	0.00	0.00
Aportaciones	0.00	0.00	0.00	0.00	0.00
Convenios	16,565,247.46	1,686,701.00	10.18	1,686,701.00	10.18



Universidad Veracruzana

UNIVERSIDAD VERACRUZANA
INDICADORES FINANCIEROS CLASIFICACIÓN POR OBJETO DE GASTO
PORCENTAJE DE AVANCE AL PERIODO RESPECTO AL PRESUPUESTO ANUAL
CON RESPECTO AL PRESUPUESTO DE EGRESOS MODIFICADO

Del 01 de enero al 30 de junio de 2021

CONSOLIDADO

(EN PESOS)

Hoja 3

FWRKIOG

Fecha: 13/07/2021

Hora: 10:00 hrs

Concepto	Presupuesto de Egresos Modificado	Devengado		Pagado	
		Monto	%	Monto	%
Deuda Pública	0.00	0.00	0.00	0.00	0.00
Amortización de la Deuda Pública	0.00	0.00	0.00	0.00	0.00
Intereses de la Deuda Pública	0.00	0.00	0.00	0.00	0.00
Comisiones de la Deuda Pública	0.00	0.00	0.00	0.00	0.00
Gastos de la Deuda Pública	0.00	0.00	0.00	0.00	0.00
Costo por Coberturas	0.00	0.00	0.00	0.00	0.00
Apoyos Financieros	0.00	0.00	0.00	0.00	0.00
Adeudos de Ejercicios Fiscales Anteriores (Adefas)	0.00	0.00	0.00	0.00	0.00
Total	9,737,636,471.37	4,067,451,884.32	41.77	4,055,032,464.04	41.64

C.P. MARTHA I. LECHUGA HERNÁNDEZ
DIRECTORA DE PRESUPUESTOS

DR. SALVADOR F. TAPIA SPINOSO
SECRETARIO DE ADMINISTRACIÓN Y FINANZAS

DR. ERIC JESÚS GALINDO MEJÍA
DIRECTOR GENERAL DE RECURSOS FINANCIEROS



Universidad Veracruzana

UNIVERSIDAD VERACRUZANA
INDICADORES FINANCIEROS CLASIFICACIÓN POR OBJETO DE GASTO
PORCENTAJE DE AVANCE AL PERIODO RESPECTO AL MONTO CALENDARIZADO AL PERIODO
CON RESPECTO AL PRESUPUESTO DE EGRESOS APROBADO
Del 01 de enero al 30 de junio de 2021
CONSOLIDADO
(EN PESOS)

Hoja 1
FWRKIOG
 Fecha: 13/07/2021
 Hora: 10:00 hrs

Concepto	Presupuesto de Egresos Aprobado	Devengado		Pagado	
		Monto	%	Monto	%
Servicios Personales	2,558,244,295.34	2,444,979,268.50	95.57	2,440,188,762.34	95.39
Remuneraciones al Personal de Carácter Permanente	860,323,696.28	892,703,672.73	103.76	892,703,672.73	103.76
Remuneraciones al Personal de Carácter Transitorio	65,909,472.52	72,676,241.48	110.27	72,676,241.48	110.27
Remuneraciones Adicionales y Especiales	116,506,180.89	115,903,045.23	99.48	115,903,045.23	99.48
Seguridad Social	409,222,800.52	392,949,072.10	96.02	388,177,747.94	94.86
Otras Prestaciones Sociales y Económicas	863,865,986.85	847,639,639.43	98.12	847,620,457.43	98.12
Previsiones	50,213,455.02	0.00	0.00	0.00	0.00
Pago de Estímulos a Servidores Públicos	192,202,703.26	123,107,597.53	64.05	123,107,597.53	64.05
Materiales y Suministros	1,389,612,088.70	18,235,575.21	1.31	16,023,066.86	1.15
Materiales de Administración, Emisión de Documentos y Artículos Oficiales	1,359,420,857.23	5,084,910.05	0.37	4,498,294.51	0.33
Alimentos y Utensilios	3,473,544.71	1,108,681.49	31.92	1,072,427.49	30.87
Materias Primas y Materiales de Producción y Comercialización	0.00	0.00	0.00	0.00	0.00
Materiales y Artículos de Construcción y de Reparación	3,628,570.54	1,373,373.27	37.85	1,251,205.85	34.48
Productos Químicos, Farmacéuticos y de Laboratorio	11,993,715.89	5,700,265.36	47.53	4,416,799.77	36.83
Combustibles, Lubricantes y Aditivos	3,456,744.88	1,802,046.19	52.13	1,703,057.87	49.27
Vestuario, Blancos, Prendas de Protección y Artículos Deportivos	3,990,399.22	1,048,614.39	26.28	1,044,821.33	26.18
Materiales y Suministros Para Seguridad	0.00	0.00	0.00	0.00	0.00
Herramientas, Refacciones y Accesorios Menores	3,648,256.23	2,117,684.46	58.05	2,036,460.04	55.82
Servicios Generales	898,425,755.50	1,483,241,484.79	165.09	1,478,277,343.00	164.54
Servicios Básicos	62,248,195.90	23,598,233.92	37.91	23,195,844.61	37.26
Servicios de Arrendamiento	29,959,177.40	11,429,094.42	38.15	11,260,767.15	37.59
Servicios Profesionales, Científicos, Técnicos y Otros Servicios	67,781,270.13	47,730,511.97	70.42	45,982,936.63	67.84
Servicios Financieros, Bancarios y Comerciales	2,117,003.91	3,899,645.69	184.21	3,815,810.70	180.25
Servicios de Instalación, Reparación, Mantenimiento y Conservación	674,988,748.62	253,844,998.56	37.61	252,918,953.19	37.47
Servicios de Comunicación Social y Publicidad	3,065,769.34	2,193,342.10	71.54	2,092,870.49	68.27
Servicios de Traslado y Viáticos	44,095,416.94	5,535,791.87	12.55	5,293,988.38	12.01
Servicios Oficiales	11,946,340.93	3,417,084.07	28.60	3,294,423.09	27.58
Otros Servicios Generales	2,223,832.33	1,131,592,782.19	50,884.81	1,130,421,748.76	50,832.15



Universidad Veracruzana

UNIVERSIDAD VERACRUZANA
INDICADORES FINANCIEROS CLASIFICACIÓN POR OBJETO DE GASTO
PORCENTAJE DE AVANCE AL PERIODO RESPECTO AL MONTO CALENDARIZADO AL PERIODO
CON RESPECTO AL PRESUPUESTO DE EGRESOS APROBADO

Del 01 de enero al 30 de junio de 2021

CONSOLIDADO

(EN PESOS)

Concepto	Presupuesto de Egresos Aprobado	Devengado		Pagado	
		Monto	%	Monto	%
Transferencias, Asignaciones, Subsidios y Otras Ayudas	43,242,714.12	29,306,058.68	67.77	29,231,758.68	67.60
Transferencias Internas y Asignaciones al Sector Público	0.00	0.00	0.00	0.00	0.00
Transferencias al Resto del Sector Público	0.00	0.00	0.00	0.00	0.00
Subsidios y Subvenciones	0.00	0.00	0.00	0.00	0.00
Ayudas Sociales	43,242,714.12	29,306,058.68	67.77	29,231,758.68	67.60
Pensiones y Jubilaciones	0.00	0.00	0.00	0.00	0.00
Transferencias a Fideicomisos, Mandatos y Otros Análogos	0.00	0.00	0.00	0.00	0.00
Transferencias a la Seguridad Social	0.00	0.00	0.00	0.00	0.00
Donativos	0.00	0.00	0.00	0.00	0.00
Transferencias al Exterior	0.00	0.00	0.00	0.00	0.00
Bienes Muebles, Inmuebles e Intangibles	3,644,262.78	42,310,467.25	1,161.02	41,932,503.27	1,150.64
Mobiliario y Equipo de Administración	3,468,584.58	23,915,721.57	689.50	23,735,162.44	684.29
Mobiliario y Equipo Educativo y Recreativo	20,000.00	3,332,769.53	16,663.85	3,332,877.84	16,664.39
Equipo e Instrumental Médico y de Laboratorio	0.00	4,266,174.76	100.00	4,171,834.16	100.00
Vehículos y Equipo de Transporte	0.00	0.00	0.00	0.00	0.00
Equipo de Defensa y Seguridad	0.00	0.00	0.00	0.00	0.00
Maquinaria, Otros Equipos y Herramientas	155,678.20	8,487,150.30	5,451.73	8,383,977.74	5,385.45
Activos Biológicos	0.00	0.00	0.00	0.00	0.00
Bienes Inmuebles	0.00	0.00	0.00	0.00	0.00
Activos Intangibles	0.00	2,308,651.09	100.00	2,308,651.09	100.00
Inversión Pública	85,630,000.00	47,692,328.89	55.70	47,692,328.89	55.70
Obra Pública en Bienes de Dominio Público	0.00	0.00	0.00	0.00	0.00
Obra Pública en Bienes Propios	85,630,000.00	47,692,328.89	55.70	47,692,328.89	55.70
Proyectos Productivos y Acciones de Fomento	0.00	0.00	0.00	0.00	0.00
Inversiones Financieras y Otras Provisiones	0.00	0.00	0.00	0.00	0.00
Inversiones Para el Fomento de Actividades Productivas	0.00	0.00	0.00	0.00	0.00
Acciones y Participaciones de Capital	0.00	0.00	0.00	0.00	0.00
Compra de Títulos y Valores	0.00	0.00	0.00	0.00	0.00
Concesión de Préstamos	0.00	0.00	0.00	0.00	0.00
Inversiones en Fideicomisos, Mandatos y Otros Análogos	0.00	0.00	0.00	0.00	0.00
Otras Inversiones Financieras	0.00	0.00	0.00	0.00	0.00
Provisiones Para Contingencias y Otras Erogaciones Especiales	0.00	0.00	0.00	0.00	0.00
Participaciones y Aportaciones	0.00	1,686,701.00	100.00	1,686,701.00	100.00
Participaciones	0.00	0.00	0.00	0.00	0.00
Aportaciones	0.00	0.00	0.00	0.00	0.00
Convenios	0.00	1,686,701.00	100.00	1,686,701.00	100.00



Universidad Veracruzana

UNIVERSIDAD VERACRUZANA
INDICADORES FINANCIEROS CLASIFICACIÓN POR OBJETO DE GASTO
PORCENTAJE DE AVANCE AL PERIODO RESPECTO AL MONTO CALENDARIZADO AL PERIODO
CON RESPECTO AL PRESUPUESTO DE EGRESOS APROBADO

Del 01 de enero al 30 de junio de 2021

CONSOLIDADO

(EN PESOS)

Concepto	Presupuesto de Egresos Aprobado	Devengado		Pagado	
		Monto	%	Monto	%
Deuda Pública	0.00	0.00	0.00	0.00	0.00
Amortización de la Deuda Pública	0.00	0.00	0.00	0.00	0.00
Intereses de la Deuda Pública	0.00	0.00	0.00	0.00	0.00
Comisiones de la Deuda Pública	0.00	0.00	0.00	0.00	0.00
Gastos de la Deuda Pública	0.00	0.00	0.00	0.00	0.00
Costo por Coberturas	0.00	0.00	0.00	0.00	0.00
Apoyos Financieros	0.00	0.00	0.00	0.00	0.00
Adeudos de Ejercicios Fiscales Anteriores (Adefas)	0.00	0.00	0.00	0.00	0.00
Total	4,978,799,116.44	4,067,451,884.32	81.70	4,055,032,464.04	81.45

C.P. MARTHA I. LECHUGA HERNÁNDEZ
DIRECTORA DE PRESUPUESTOS

DR. SALVADOR F. TAPIA SPINOSO
SECRETARIO DE ADMINISTRACIÓN Y FINANZAS

DR. ERIC JESÚS GALINDO MEJÍA
DIRECTOR GENERAL DE RECURSOS FINANCIEROS



Universidad Veracruzana

UNIVERSIDAD VERACRUZANA
INDICADORES FINANCIEROS CLASIFICACIÓN POR OBJETO DE GASTO
PORCENTAJE DE AVANCE AL PERIODO RESPECTO AL MONTO CALENDARIZADO AL PERIODO
CON RESPECTO AL PRESUPUESTO DE EGRESOS MODIFICADO
Del 01 de enero al 30 de junio de 2021
CONSOLIDADO
(EN PESOS)

Concepto	Presupuesto de Egresos Modificado	Devengado		Pagado	
		Monto	%	Monto	%
Servicios Personales	2,672,027,194.46	2,444,979,268.50	91.50	2,440,188,762.34	91.32
Remuneraciones al Personal de Carácter Permanente	892,703,672.73	892,703,672.73	100.00	892,703,672.73	100.00
Remuneraciones al Personal de Carácter Transitorio	149,551,508.81	72,676,241.48	48.60	72,676,241.48	48.60
Remuneraciones Adicionales y Especiales	143,044,476.01	115,903,045.23	81.03	115,903,045.23	81.03
Seguridad Social	421,199,410.68	392,949,072.10	93.29	388,177,747.94	92.16
Otras Prestaciones Sociales y Económicas	867,531,549.74	847,639,639.43	97.71	847,620,457.43	97.70
Previsiones	2,692,842.36	0.00	0.00	0.00	0.00
Pago de Estímulos a Servidores Públicos	195,303,734.13	123,107,597.53	63.03	123,107,597.53	63.03
Materiales y Suministros	1,106,516,971.28	18,235,575.21	1.65	16,023,066.86	1.45
Materiales de Administración, Emisión de Documentos y Artículos Oficiales	1,017,070,087.34	5,084,910.05	0.50	4,498,294.51	0.44
Alimentos y Utensilios	4,460,931.31	1,108,681.49	24.85	1,072,427.49	24.04
Materias Primas y Materiales de Producción y Comercialización	0.00	0.00	0.00	0.00	0.00
Materiales y Artículos de Construcción y de Reparación	14,172,410.31	1,373,373.27	9.69	1,251,205.85	8.83
Productos Químicos, Farmacéuticos y de Laboratorio	47,320,783.11	5,700,265.36	12.05	4,416,799.77	9.33
Combustibles, Lubricantes y Aditivos	5,004,403.90	1,802,046.19	36.01	1,703,057.87	34.03
Vestuario, Blancos, Prendas de Protección y Artículos Deportivos	6,542,374.32	1,048,614.39	16.03	1,044,821.33	15.97
Materiales y Suministros Para Seguridad	0.00	0.00	0.00	0.00	0.00
Herramientas, Refacciones y Accesorios Menores	11,945,980.99	2,117,684.46	17.73	2,036,460.04	17.05
Servicios Generales	2,557,709,422.95	1,483,241,484.79	57.99	1,478,277,343.00	57.80
Servicios Básicos	74,591,710.33	23,598,233.92	31.64	23,195,844.61	31.10
Servicios de Arrendamiento	43,554,583.30	11,429,094.42	26.24	11,260,767.15	25.85
Servicios Profesionales, Científicos, Técnicos y Otros Servicios	128,022,114.60	47,730,511.97	37.28	45,982,936.63	35.92
Servicios Financieros, Bancarios y Comerciales	21,456,674.52	3,899,645.69	18.17	3,815,810.70	17.78
Servicios de Instalación, Reparación, Mantenimiento y Conservación	511,729,317.05	253,844,998.56	49.61	252,918,953.19	49.42
Servicios de Comunicación Social y Publicidad	3,880,642.25	2,193,342.10	56.52	2,092,870.49	53.93
Servicios de Traslado y Viáticos	96,559,750.65	5,535,791.87	5.73	5,293,988.38	5.48
Servicios Oficiales	22,858,406.27	3,417,084.07	14.95	3,294,423.09	14.41
Otros Servicios Generales	1,655,056,223.98	1,131,592,782.19	68.37	1,130,421,748.76	68.30



Universidad Veracruzana

UNIVERSIDAD VERACRUZANA
INDICADORES FINANCIEROS CLASIFICACIÓN POR OBJETO DE GASTO
PORCENTAJE DE AVANCE AL PERIODO RESPECTO AL MONTO CALENDARIZADO AL PERIODO
CON RESPECTO AL PRESUPUESTO DE EGRESOS MODIFICADO
Del 01 de enero al 30 de junio de 2021
CONSOLIDADO
(EN PESOS)

FWRKIOG

Fecha: 13/07/2021

Hora: 10:00 hrs

Concepto	Presupuesto de Egresos Modificado	Devengado		Pagado	
		Monto	%	Monto	%
Transferencias, Asignaciones, Subsidios y Otras Ayudas	47,783,469.92	29,306,058.68	61.33	29,231,758.68	61.18
Transferencias Internas y Asignaciones al Sector Público	0.00	0.00	0.00	0.00	0.00
Transferencias al Resto del Sector Público	0.00	0.00	0.00	0.00	0.00
Subsidios y Subvenciones	0.00	0.00	0.00	0.00	0.00
Ayudas Sociales	47,783,469.92	29,306,058.68	61.33	29,231,758.68	61.18
Pensiones y Jubilaciones	0.00	0.00	0.00	0.00	0.00
Transferencias a Fideicomisos, Mandatos y Otros Análogos	0.00	0.00	0.00	0.00	0.00
Transferencias a la Seguridad Social	0.00	0.00	0.00	0.00	0.00
Donativos	0.00	0.00	0.00	0.00	0.00
Transferencias al Exterior	0.00	0.00	0.00	0.00	0.00
Bienes Muebles, Inmuebles e Intangibles	191,594,534.37	42,310,467.25	22.08	41,932,503.27	21.89
Mobiliario y Equipo de Administración	91,829,764.42	23,915,721.57	26.04	23,735,162.44	25.85
Mobiliario y Equipo Educativo y Recreativo	20,713,860.40	3,332,769.53	16.09	3,332,877.84	16.09
Equipo e Instrumental Médico y de Laboratorio	40,154,997.39	4,266,174.76	10.62	4,171,834.16	10.39
Vehículos y Equipo de Transporte	1,667,462.47	0.00	0.00	0.00	0.00
Equipo de Defensa y Seguridad	0.00	0.00	0.00	0.00	0.00
Maquinaria, Otros Equipos y Herramientas	31,407,755.84	8,487,150.30	27.02	8,383,977.74	26.69
Activos Biológicos	280,114.54	0.00	0.00	0.00	0.00
Bienes Inmuebles	0.00	0.00	0.00	0.00	0.00
Activos Intangibles	5,540,579.31	2,308,651.09	41.67	2,308,651.09	41.67
Inversión Pública	146,166,763.60	47,692,328.89	32.63	47,692,328.89	32.63
Obra Pública en Bienes de Dominio Público	0.00	0.00	0.00	0.00	0.00
Obra Pública en Bienes Propios	146,166,763.60	47,692,328.89	32.63	47,692,328.89	32.63
Proyectos Productivos y Acciones de Fomento	0.00	0.00	0.00	0.00	0.00
Inversiones Financieras y Otras Provisiones	0.00	0.00	0.00	0.00	0.00
Inversiones Para el Fomento de Actividades Productivas	0.00	0.00	0.00	0.00	0.00
Acciones y Participaciones de Capital	0.00	0.00	0.00	0.00	0.00
Compra de Títulos y Valores	0.00	0.00	0.00	0.00	0.00
Concesión de Préstamos	0.00	0.00	0.00	0.00	0.00
Inversiones en Fideicomisos, Mandatos y Otros Análogos	0.00	0.00	0.00	0.00	0.00
Otras Inversiones Financieras	0.00	0.00	0.00	0.00	0.00
Provisiones Para Contingencias y Otras Erogaciones Especiales	0.00	0.00	0.00	0.00	0.00
Participaciones y Aportaciones	12,243,028.18	1,686,701.00	13.78	1,686,701.00	13.78
Participaciones	0.00	0.00	0.00	0.00	0.00
Aportaciones	0.00	0.00	0.00	0.00	0.00
Convenios	12,243,028.18	1,686,701.00	13.78	1,686,701.00	13.78



Universidad Veracruzana

UNIVERSIDAD VERACRUZANA
INDICADORES FINANCIEROS CLASIFICACIÓN POR OBJETO DE GASTO
PORCENTAJE DE AVANCE AL PERIODO RESPECTO AL MONTO CALENDARIZADO AL PERIODO
CON RESPECTO AL PRESUPUESTO DE EGRESOS MODIFICADO

Del 01 de enero al 30 de junio de 2021

CONSOLIDADO

(EN PESOS)

FWRKIOG


Fecha: 13/07/2021

Hora: 10:00 hrs

Concepto	Presupuesto de Egresos Modificado	Devengado		Pagado	
		Monto	%	Monto	%
Deuda Pública	0.00	0.00	0.00	0.00	0.00
Amortización de la Deuda Pública	0.00	0.00	0.00	0.00	0.00
Intereses de la Deuda Pública	0.00	0.00	0.00	0.00	0.00
Comisiones de la Deuda Pública	0.00	0.00	0.00	0.00	0.00
Gastos de la Deuda Pública	0.00	0.00	0.00	0.00	0.00
Costo por Coberturas	0.00	0.00	0.00	0.00	0.00
Apoyos Financieros	0.00	0.00	0.00	0.00	0.00
Adeudos de Ejercicios Fiscales Anteriores (Adefas)	0.00	0.00	0.00	0.00	0.00
Total	6,734,041,384.76	4,067,451,884.32	60.40	4,055,032,464.04	60.22



 C.P. MARTHA I. LECHUGA HERNÁNDEZ
 DIRECTORA DE PRESUPUESTOS



 DR. SALVADOR F. TAPIA SPINOSO
 SECRETARIO DE ADMINISTRACIÓN Y FINANZAS



 DR. ERIC JESÚS GALINDO MEJÍA
 DIRECTOR GENERAL DE RECURSOS FINANCIEROS




UNIVERSIDAD VERACRUZANA
INDICADORES FINANCIEROS CLASIFICACIÓN POR OBJETO DE GASTO
VARIACIÓN PORCENTUAL, NOMINAL Y REAL, CON RELACIÓN AL MONTO REGISTRADO EN EL MISMO PERIODO DEL AÑO ANTERIOR
Del 01 de enero al 30 de junio de 2021
CONSOLIDADO
(EN PESOS)


FWRKVOG

Fecha: 13/07/2021

Hora: 10:00 hrs

Concepto	Devengado					Pagado				
	Periodo Anterior	Periodo Actual	Variación Nominal	Variación Porcentual	Variación Real	Periodo Anterior	Periodo Actual	Variación Nominal	Variación Porcentual	Variación Real
Inversiones Financieras y Otras Provisiones	0.00	0.00	0.00	0.00	0.00	0.00	0.00	0.00	0.00	0.00
Inversiones Para el Fomento de Actividades Productivas	0.00	0.00	0.00	0.00	0.00	0.00	0.00	0.00	0.00	0.00
Acciones y Participaciones de Capital	0.00	0.00	0.00	0.00	0.00	0.00	0.00	0.00	0.00	0.00
Compra de Títulos y Valores	0.00	0.00	0.00	0.00	0.00	0.00	0.00	0.00	0.00	0.00
Concesión de Préstamos	0.00	0.00	0.00	0.00	0.00	0.00	0.00	0.00	0.00	0.00
Inversiones en Fideicomisos, Mandatos y Otros Análogos	0.00	0.00	0.00	0.00	0.00	0.00	0.00	0.00	0.00	0.00
Otras Inversiones Financieras	0.00	0.00	0.00	0.00	0.00	0.00	0.00	0.00	0.00	0.00
Provisiones Para Contingencias y Otras Erogaciones Especiales	0.00	0.00	0.00	0.00	0.00	0.00	0.00	0.00	0.00	0.00
Participaciones y Aportaciones	0.00	1,686,701.00	1,686,701.00	0.00	0.00	0.00	1,686,701.00	1,686,701.00	0.00	0.00
Participaciones	0.00	0.00	0.00	0.00	0.00	0.00	0.00	0.00	0.00	0.00
Aportaciones	0.00	0.00	0.00	0.00	0.00	0.00	0.00	0.00	0.00	0.00
Convenios	0.00	1,686,701.00	1,686,701.00	0.00	0.00	0.00	1,686,701.00	1,686,701.00	0.00	0.00
Deuda Pública	0.00	0.00	0.00	0.00	0.00	0.00	0.00	0.00	0.00	0.00
Amortización de la Deuda Pública	0.00	0.00	0.00	0.00	0.00	0.00	0.00	0.00	0.00	0.00
Intereses de la Deuda Pública	0.00	0.00	0.00	0.00	0.00	0.00	0.00	0.00	0.00	0.00
Comisiones de la Deuda Pública	0.00	0.00	0.00	0.00	0.00	0.00	0.00	0.00	0.00	0.00
Gastos de la Deuda Pública	0.00	0.00	0.00	0.00	0.00	0.00	0.00	0.00	0.00	0.00
Costo por Coberturas	0.00	0.00	0.00	0.00	0.00	0.00	0.00	0.00	0.00	0.00
Apoyos Financieros	0.00	0.00	0.00	0.00	0.00	0.00	0.00	0.00	0.00	0.00
Adeudos de Ejercicios Fiscales Anteriores (Adefas)	0.00	0.00	0.00	0.00	0.00	0.00	0.00	0.00	0.00	0.00
Total	4,079,317,853.37	4,067,451,884.32	-11,865,969.05	-0.29	-5.83	4,065,900,356.08	4,055,032,464.04	-10,867,892.04	-0.27	-5.80


 C.P. MARTHA I. LECHUGA HERNÁNDEZ
 DIRECTORA DE PRESUPUESTOS


 DR. SALVADOR F. TAPIA SPINOSO
 SECRETARIO DE ADMINISTRACIÓN Y FINANZAS


 DR. ERIC JESÚS GALINDO MEJÍA
 DIRECTOR GENERAL DE RECURSOS FINANCIEROS