



Universidad Veracruzana

UNIVERSIDAD VERACRUZANA
INDICADORES FINANCIEROS CLASIFICACIÓN ADMINISTRATIVA
PORCENTAJE DE AVANCE AL PERIODO RESPECTO AL PRESUPUESTO ANUAL
CON RESPECTO AL PRESUPUESTO DE EGRESOS APROBADO
Del 01 de enero al 30 de junio de 2021
CONSOLIDADO

(EN PESOS)

Concepto	Presupuesto de Egresos Aprobado	Devengado		Pagado	
		Monto	%	Monto	%
Sector Público de las Entidades Federativas	7,899,032,055.00	4,067,451,884.32	51.49	4,055,032,464.04	51.34
Sector Público No Financiero	7,899,032,055.00	4,067,451,884.32	51.49	4,055,032,464.04	51.34
Gobierno General Estatal o del Distrito Federal	7,899,032,055.00	4,067,451,884.32	51.49	4,055,032,464.04	51.34
Gobierno Estatal o del Distrito Federal	7,899,032,055.00	4,067,451,884.32	51.49	4,055,032,464.04	51.34
Órganos Autónomos	7,899,032,055.00	4,067,451,884.32	51.49	4,055,032,464.04	51.34
Universidad Veracruzana	7,899,032,055.00	4,067,451,884.32	51.49	4,055,032,464.04	51.34
Total	7,899,032,055.00	4,067,451,884.32	51.49	4,055,032,464.04	51.34

C.P. MARTHA I. LECHUGA HERNÁNDEZ
DIRECTORA DE PRESUPUESTOS

DR. SALVADOR F. TAPIA SPINOSO
SECRETARIO DE ADMINISTRACIÓN Y FINANZAS

DR. ERIC JESÚS GALINDO MEJÍA
DIRECTOR GENERAL DE RECURSOS FINANCIEROS



Universidad Veracruzana

UNIVERSIDAD VERACRUZANA
INDICADORES FINANCIEROS CLASIFICACIÓN ADMINISTRATIVA
PORCENTAJE DE AVANCE AL PERIODO RESPECTO AL PRESUPUESTO ANUAL
CON RESPECTO AL PRESUPUESTO DE EGRESOS MODIFICADO
Del 01 de enero al 30 de junio de 2021
CONSOLIDADO
(EN PESOS)

Concepto	Presupuesto de Egresos Modificado	Devengado		Pagado	
		Monto	%	Monto	%
Sector Público de las Entidades Federativas	9,737,636,471.37	4,067,451,884.32	41.77	4,055,032,464.04	41.64
Sector Público No Financiero	9,737,636,471.37	4,067,451,884.32	41.77	4,055,032,464.04	41.64
Gobierno General Estatal o del Distrito Federal	9,737,636,471.37	4,067,451,884.32	41.77	4,055,032,464.04	41.64
Gobierno Estatal o del Distrito Federal	9,737,636,471.37	4,067,451,884.32	41.77	4,055,032,464.04	41.64
Órganos Autónomos	9,737,636,471.37	4,067,451,884.32	41.77	4,055,032,464.04	41.64
Universidad Veracruzana	9,737,636,471.37	4,067,451,884.32	41.77	4,055,032,464.04	41.64
Total	9,737,636,471.37	4,067,451,884.32	41.77	4,055,032,464.04	41.64

C.P. MARTHA I. LECHUGA HERNÁNDEZ
DIRECTORA DE PRESUPUESTOS

DR. SALVADOR F. TAPIA SPINOSO
SECRETARIO DE ADMINISTRACIÓN Y FINANZAS


DR. ERIC JESÚS GALINDO MEJÍA
DIRECTOR GENERAL DE RECURSOS FINANCIEROS



Universidad Veracruzana

UNIVERSIDAD VERACRUZANA
INDICADORES FINANCIEROS CLASIFICACIÓN ADMINISTRATIVA
PORCENTAJE DE AVANCE AL PERIODO RESPECTO AL MONTO CALENDARIZADO AL PERIODO
CON RESPECTO AL PRESUPUESTO DE EGRESOS APROBADO
Del 01 de enero al 30 de junio de 2021
CONSOLIDADO
(EN PESOS)

Concepto	Presupuesto de Egresos Aprobado	Devengado		Pagado	
		Monto	%	Monto	%
Sector Público de las Entidades Federativas	4,978,799,116.44	4,067,451,884.32	81.70	4,055,032,464.04	81.45
Sector Público No Financiero	4,978,799,116.44	4,067,451,884.32	81.70	4,055,032,464.04	81.45
Gobierno General Estatal o del Distrito Federal	4,978,799,116.44	4,067,451,884.32	81.70	4,055,032,464.04	81.45
Gobierno Estatal o del Distrito Federal	4,978,799,116.44	4,067,451,884.32	81.70	4,055,032,464.04	81.45
Órganos Autónomos	4,978,799,116.44	4,067,451,884.32	81.70	4,055,032,464.04	81.45
Universidad Veracruzana	4,978,799,116.44	4,067,451,884.32	81.70	4,055,032,464.04	81.45
Total	4,978,799,116.44	4,067,451,884.32	81.70	4,055,032,464.04	81.45



 C.P. MARTHA I. LECHUGA HERNÁNDEZ
 DIRECTORA DE PRESUPUESTOS



 DR. SALVADOR F. TAPIA SPINOSO
 SECRETARIO DE ADMINISTRACIÓN Y FINANZAS




 DR. ERIC JESÚS GALINDO MEJÍA
 DIRECTOR GENERAL DE RECURSOS FINANCIEROS




Universidad Veracruzana

UNIVERSIDAD VERACRUZANA
INDICADORES FINANCIEROS CLASIFICACIÓN ADMINISTRATIVA
PORCENTAJE DE AVANCE AL PERIODO RESPECTO AL MONTO CALENDARIZADO AL PERIODO
CON RESPECTO AL PRESUPUESTO DE EGRESOS MODIFICADO
Del 01 de enero al 30 de junio de 2021
CONSOLIDADO
(EN PESOS)

Concepto	Presupuesto de Egresos Modificado	Devengado		Pagado	
		Monto	%	Monto	%
Sector Público de las Entidades Federativas	6,734,041,384.76	4,067,451,884.32	60.40	4,055,032,464.04	60.22
Sector Público No Financiero	6,734,041,384.76	4,067,451,884.32	60.40	4,055,032,464.04	60.22
Gobierno General Estatal o del Distrito Federal	6,734,041,384.76	4,067,451,884.32	60.40	4,055,032,464.04	60.22
Gobierno Estatal o del Distrito Federal	6,734,041,384.76	4,067,451,884.32	60.40	4,055,032,464.04	60.22
Órganos Autónomos	6,734,041,384.76	4,067,451,884.32	60.40	4,055,032,464.04	60.22
Universidad Veracruzana	6,734,041,384.76	4,067,451,884.32	60.40	4,055,032,464.04	60.22
Total	6,734,041,384.76	4,067,451,884.32	60.40	4,055,032,464.04	60.22


 C.P. MARTHA I. LECHUGA HERNÁNDEZ
 DIRECTORA DE PRESUPUESTOS


 DR. SALVADOR F. TAPIA SPINOSO
 SECRETARIO DE ADMINISTRACIÓN Y FINANZAS


 DR. ERIC JESÚS GALINDO MEJÍA
 DIRECTOR GENERAL DE RECURSOS FINANCIEROS




UNIVERSIDAD VERACRUZANA
INDICADORES FINANCIEROS CLASIFICACIÓN ADMINISTRATIVA
VARIACIÓN PORCENTUAL, NOMINAL Y REAL, CON RELACIÓN AL MONTO REGISTRADO EN EL MISMO PERIODO DEL AÑO ANTERIOR
 Del 01 de enero al 30 de junio de 2021
CONSOLIDADO
 (EN PESOS)

FWRKVAD

Fecha: 13/07/2021

Hora: 10:00 hrs

Concepto	Devengado					Pagado				
	Periodo Anterior	Periodo Actual	Variación Nominal	Variación Porcentual	Variación Real	Periodo Anterior	Periodo Actual	Variación Nominal	Variación Porcentual	Variación Real
Sector Público de las Entidades Federativas	4,079,317,853.37	4,067,451,884.32	-11,865,969.05	-0.29	-5.83	4,065,900,356.08	4,055,032,464.04	-10,867,892.04	-0.27	-5.80
Sector Público No Financiero	4,079,317,853.37	4,067,451,884.32	-11,865,969.05	-0.29	-5.83	4,065,900,356.08	4,055,032,464.04	-10,867,892.04	-0.27	-5.80
Gobierno General Estatal o del Distrito Federal	4,079,317,853.37	4,067,451,884.32	-11,865,969.05	-0.29	-5.83	4,065,900,356.08	4,055,032,464.04	-10,867,892.04	-0.27	-5.80
Gobierno Estatal o del Distrito Federal	4,079,317,853.37	4,067,451,884.32	-11,865,969.05	-0.29	-5.83	4,065,900,356.08	4,055,032,464.04	-10,867,892.04	-0.27	-5.80
Órganos Autónomos	4,079,317,853.37	4,067,451,884.32	-11,865,969.05	-0.29	-5.83	4,065,900,356.08	4,055,032,464.04	-10,867,892.04	-0.27	-5.80
Universidad Veracruzana	4,079,317,853.37	4,067,451,884.32	-11,865,969.05	-0.29	-5.83	4,065,900,356.08	4,055,032,464.04	-10,867,892.04	-0.27	-5.80
Total	4,079,317,853.37	4,067,451,884.32	-11,865,969.05	-0.29	-5.83	4,065,900,356.08	4,055,032,464.04	-10,867,892.04	-0.27	-5.80


 C.P. MARTHA I. LECHUGA HERNÁNDEZ
 DIRECTORA DE PRESUPUESTOS


 DR. SALVADOR F. TAPIA SPINOSO
 SECRETARIO DE ADMINISTRACIÓN Y FINANZAS


 DR. ERIC JESÚS GALINDO MEJÍA
 DIRECTOR GENERAL DE RECURSOS FINANCIEROS