




Universidad Veracruzana

UNIVERSIDAD VERACRUZANA
INDICADORES FINANCIEROS CLASIFICACIÓN ECONÓMICA (POR TIPO DE GASTO)
PORCENTAJE DE AVANCE AL PERIODO RESPECTO AL PRESUPUESTO ANUAL
CON RESPECTO AL PRESUPUESTO DE EGRESOS APROBADO
 Del 01 de enero al 30 de junio de 2021
CONSOLIDADO
(EN PESOS)

| Concepto | Presupuesto de Egresos Aprobado | Devengado | | Pagado | |
|---|---------------------------------|-------------------------|--------------|-------------------------|--------------|
| | | Monto | % | Monto | % |
| Gasto Corriente | 7,809,757,792.22 | 3,977,449,088.18 | 50.93 | 3,965,407,631.88 | 50.78 |
| Gasto Capital | 89,274,262.78 | 90,002,796.14 | 100.82 | 89,624,832.16 | 100.39 |
| Amortización de la Deuda y Disminución de Pasivos | 0.00 | 0.00 | 0.00 | 0.00 | 0.00 |
| Pensiones y Jubilaciones | 0.00 | 0.00 | 0.00 | 0.00 | 0.00 |
| Participaciones | 0.00 | 0.00 | 0.00 | 0.00 | 0.00 |
| Total | 7,899,032,055.00 | 4,067,451,884.32 | 51.49 | 4,055,032,464.04 | 51.34 |



 C.P. MARTHA I. LECHUGA HERNÁNDEZ
 DIRECTORA DE PRESUPUESTOS



 DR. SALVADOR F. TAPIA SPINOSO
 SECRETARIO DE ADMINISTRACIÓN Y FINANZAS



 DR. ERIC JESÚS GALINDO MEJÍA
 DIRECTOR GENERAL DE RECURSOS FINANCIEROS




Universidad Veracruzana

UNIVERSIDAD VERACRUZANA
INDICADORES FINANCIEROS CLASIFICACIÓN ECONÓMICA (POR TIPO DE GASTO)
PORCENTAJE DE AVANCE AL PERIODO RESPECTO AL PRESUPUESTO ANUAL
CON RESPECTO AL PRESUPUESTO DE EGRESOS MODIFICADO
 Del 01 de enero al 30 de junio de 2021
CONSOLIDADO

(EN PESOS)


| Concepto | Presupuesto de Egresos Modificado | Devengado | | Pagado | |
|---|-----------------------------------|-------------------------|--------------|-------------------------|--------------|
| | | Monto | % | Monto | % |
| Gasto Corriente | 9,364,417,608.86 | 3,977,449,088.18 | 42.47 | 3,965,407,631.88 | 42.35 |
| Gasto Capital | 373,218,862.51 | 90,002,796.14 | 24.12 | 89,624,832.16 | 24.01 |
| Amortización de la Deuda y Disminución de Pasivos | 0.00 | 0.00 | 0.00 | 0.00 | 0.00 |
| Pensiones y Jubilaciones | 0.00 | 0.00 | 0.00 | 0.00 | 0.00 |
| Participaciones | 0.00 | 0.00 | 0.00 | 0.00 | 0.00 |
| Total | 9,737,636,471.37 | 4,067,451,884.32 | 41.77 | 4,055,032,464.04 | 41.64 |



 C.P. MARTHA I. LECHUGA HERNÁNDEZ
 DIRECTORA DE PRESUPUESTOS



 DR. SALVADOR F. TAPIA SPINOSO
 SECRETARIO DE ADMINISTRACIÓN Y FINANZAS



 DR. ERIC JESÚS GALINDO MEJÍA
 DIRECTOR GENERAL DE RECURSOS FINANCIEROS




Universidad Veracruzana

UNIVERSIDAD VERACRUZANA
INDICADORES FINANCIEROS CLASIFICACIÓN ECONÓMICA (POR TIPO DE GASTO)
PORCENTAJE DE AVANCE AL PERIODO RESPECTO AL MONTO CALENDARIZADO AL PERIODO
CON RESPECTO AL PRESUPUESTO DE EGRESOS APROBADO
Del 01 de enero al 30 de junio de 2021
CONSOLIDADO
(EN PESOS)

| Concepto | Presupuesto de Egresos Aprobado | Devengado | | Pagado | |
|---|---------------------------------|-------------------------|--------------|-------------------------|--------------|
| | | Monto | % | Monto | % |
| Gasto Corriente | 4,889,524,853.66 | 3,977,449,088.18 | 81.35 | 3,965,407,631.88 | 81.10 |
| Gasto Capital | 89,274,262.78 | 90,002,796.14 | 100.82 | 89,624,832.16 | 100.39 |
| Amortización de la Deuda y Disminución de Pasivos | 0.00 | 0.00 | 0.00 | 0.00 | 0.00 |
| Pensiones y Jubilaciones | 0.00 | 0.00 | 0.00 | 0.00 | 0.00 |
| Participaciones | 0.00 | 0.00 | 0.00 | 0.00 | 0.00 |
| Total | 4,978,799,116.44 | 4,067,451,884.32 | 81.70 | 4,055,032,464.04 | 81.45 |


 C.P. MARTHA I. LECHUGA HERNÁNDEZ
 DIRECTORA DE PRESUPUESTOS


 DR. SALVADOR F. TAPIA SPINOSO
 SECRETARIO DE ADMINISTRACIÓN Y FINANZAS


 DR. ERIC JESÚS GALINDO MEJÍA
 DIRECTOR GENERAL DE RECURSOS FINANCIEROS



Universidad Veracruzana

UNIVERSIDAD VERACRUZANA
INDICADORES FINANCIEROS CLASIFICACIÓN ECONÓMICA (POR TIPO DE GASTO)
PORCENTAJE DE AVANCE AL PERIODO RESPECTO AL MONTO CALENDARIZADO AL PERIODO
CON RESPECTO AL PRESUPUESTO DE EGRESOS MODIFICADO
 Del 01 de enero al 30 de junio de 2021
CONSOLIDADO
(EN PESOS)

| Concepto | Presupuesto de Egresos Modificado | Devengado | | Pagado | |
|---|-----------------------------------|-------------------------|--------------|-------------------------|--------------|
| | | Monto | % | Monto | % |
| Gasto Corriente | 6,396,280,086.79 | 3,977,449,088.18 | 62.18 | 3,965,407,631.88 | 62.00 |
| Gasto Capital | 337,761,297.97 | 90,002,796.14 | 26.65 | 89,624,832.16 | 26.53 |
| Amortización de la Deuda y Disminución de Pasivos | 0.00 | 0.00 | 0.00 | 0.00 | 0.00 |
| Pensiones y Jubilaciones | 0.00 | 0.00 | 0.00 | 0.00 | 0.00 |
| Participaciones | 0.00 | 0.00 | 0.00 | 0.00 | 0.00 |
| Total | 6,734,041,384.76 | 4,067,451,884.32 | 60.40 | 4,055,032,464.04 | 60.22 |

C.P. MARTHA I. LECHUGA HERNÁNDEZ
DIRECTORA DE PRESUPUESTOS

DR. SALVADOR F. TAPIA SPINOSO
SECRETARIO DE ADMINISTRACIÓN Y FINANZAS

DR. ERIC JESÚS GALINDO MEJÍA
DIRECTOR GENERAL DE RECURSOS FINANCIEROS



Universidad Veracruzana

UNIVERSIDAD VERACRUZANA
INDICADORES FINANCIEROS CLASIFICACIÓN ECONÓMICA (POR TIPO DE GASTO)
VARIACIÓN PORCENTUAL, NOMINAL Y REAL, CON RELACIÓN AL MONTO REGISTRADO EN EL MISMO PERIODO DEL AÑO ANTERIOR
Del 01 de enero al 30 de junio de 2021
CONSOLIDADO
(EN PESOS)

FWRKVTG

Fecha: 13/07/2021

Hora: 10:00 hrs

| Concepto | Devengado | | | | | Pagado | | | | |
|---|-------------------------|-------------------------|-----------------------|----------------------|----------------|-------------------------|-------------------------|-----------------------|----------------------|----------------|
| | Periodo Anterior | Periodo Actual | Variación Nominal | Variación Porcentual | Variación Real | Periodo Anterior | Periodo Actual | Variación Nominal | Variación Porcentual | Variación Real |
| Gasto Corriente | 4,013,476,000.46 | 3,977,449,088.18 | -36,026,912.28 | -0.90 | -6.40 | 4,000,742,955.52 | 3,965,407,631.88 | -35,335,323.64 | -0.88 | -6.39 |
| Gasto Capital | 65,841,852.91 | 90,002,796.14 | 24,160,943.23 | 36.70 | 29.11 | 65,157,400.56 | 89,624,832.16 | 24,467,431.60 | 37.55 | 29.91 |
| Amortización de la Deuda y Disminución de Pasivos | 0.00 | 0.00 | 0.00 | 0.00 | 0.00 | 0.00 | 0.00 | 0.00 | 0.00 | 0.00 |
| Pensiones y Jubilaciones | 0.00 | 0.00 | 0.00 | 0.00 | 0.00 | 0.00 | 0.00 | 0.00 | 0.00 | 0.00 |
| Participaciones | 0.00 | 0.00 | 0.00 | 0.00 | 0.00 | 0.00 | 0.00 | 0.00 | 0.00 | 0.00 |
| Total | 4,079,317,853.37 | 4,067,451,884.32 | -11,865,969.05 | -0.29 | -5.83 | 4,065,900,356.08 | 4,055,032,464.04 | -10,867,892.04 | -0.27 | -5.80 |


 C.P. MARTHA I. LECHUGA HERNÁNDEZ
 DIRECTORA DE PRESUPUESTOS


 DR. SALVADOR F. TAPIA SPINOSO
 SECRETARIO DE ADMINISTRACIÓN Y FINANZAS


 DR. ERIC JESÚS GALINDO MEJÍA
 DIRECTOR GENERAL DE RECURSOS FINANCIEROS