



Universidad Veracruzana

UNIVERSIDAD VERACRUZANA
INDICADORES FINANCIEROS CLASIFICACIÓN POR OBJETO DE GASTO
POR FUENTE DE FINANCIAMIENTO
PORCENTAJE DE AVANCE AL PERIODO RESPECTO AL PRESUPUESTO ANUAL
CON RESPECTO AL PRESUPUESTO DE EGRESOS APROBADO
Del 01 de enero al 30 de septiembre de 2022
CONSOLIDADO
(EN PESOS)

Fecha: 17/10/2022

Hora: 10:00 hrs

Concepto	Presupuesto de Egresos Aprobado	Devengado		Pagado	
		Monto	%	Monto	%
No Etiquetado	1,136,910,000.00	163,543,855.28	14.38	152,140,414.64	13.38
Ingresos Propios	1,136,910,000.00	163,543,855.28	14.38	152,140,414.64	13.38
Servicios Personales	3,412,566.39	16,900,704.78	495.25	16,900,704.78	495.25
Remuneraciones al Personal de Carácter Permanente	0.00	0.00	0.00	0.00	0.00
Remuneraciones al Personal de Carácter Transitorio	1,297,980.00	13,335,411.24	1,027.40	13,335,411.24	1,027.40
Remuneraciones Adicionales y Especiales	150,742.00	1,455,384.55	965.48	1,455,384.55	965.48
Seguridad Social	99,379.44	1,319,645.61	1,327.89	1,319,645.61	1,327.89
Otras Prestaciones Sociales y Económicas	26,240.71	37,217.13	141.83	37,217.13	141.83
Previsiones	38,224.24	0.00	0.00	0.00	0.00
Pago de Estímulos a Servidores Públicos	1,800,000.00	753,046.25	41.84	753,046.25	41.84
Materiales y Suministros	757,511,782.00	7,566,440.28	1.00	6,134,753.69	0.81
Materiales de Administración, Emisión de Documentos y Artículos Oficiales	757,266,282.00	3,102,772.45	0.41	2,353,706.16	0.31
Alimentos y Utensilios	65,000.00	172,674.99	265.65	168,801.54	259.69
Materias Primas y Materiales de Producción y Comercialización	0.00	0.00	0.00	0.00	0.00
Materiales y Artículos de Construcción y de Reparación	10,000.00	1,177,202.62	11,772.03	1,008,462.03	10,084.62
Productos Químicos, Farmacéuticos y de Laboratorio	40,500.00	2,259,150.82	5,578.15	1,906,848.53	4,708.27
Combustibles, Lubricantes y Aditivos	25,000.00	88,513.55	354.05	87,513.55	350.05
Vestuario, Blancos, Prendas de Protección y Artículos Deportivos	0.00	214,823.42	100.00	145,742.52	100.00
Materiales y Suministros Para Seguridad	0.00	0.00	0.00	0.00	0.00
Herramientas, Refacciones y Accesorios Menores	105,000.00	551,302.43	525.05	463,679.36	441.60
Servicios Generales	306,157,308.98	53,950,846.35	17.62	50,838,530.78	16.61
Servicios Básicos	275,000.00	423,921.35	154.15	414,775.64	150.83
Servicios de Arrendamiento	941,348.00	2,388,410.68	253.72	2,217,979.06	235.62
Servicios Profesionales, Científicos, Técnicos y Otros Servicios	17,705,000.00	22,140,341.07	125.05	21,136,645.35	119.38
Servicios Financieros, Bancarios y Comerciales	4,000,000.00	3,742,144.89	93.55	3,736,851.83	93.42
Servicios de Instalación, Reparación, Mantenimiento y Conservación	276,715,492.98	15,253,578.25	5.51	13,998,860.50	5.06
Servicios de Comunicación Social y Publicidad	0.00	161,967.70	100.00	118,497.21	100.00
Servicios de Traslado y Viáticos	3,960,468.00	7,174,430.61	181.15	6,791,124.70	171.47
Servicios Oficiales	1,760,000.00	2,524,359.74	143.43	2,285,846.59	129.88
Otros Servicios Generales	800,000.00	141,692.06	17.71	137,949.90	17.24
Transferencias, Asignaciones, Subsidios y Otras Ayudas	66,225,839.85	44,353,601.96	66.97	43,793,151.96	66.13
Transferencias Internas y Asignaciones al Sector Público	0.00	0.00	0.00	0.00	0.00
Transferencias al Resto del Sector Público	0.00	0.00	0.00	0.00	0.00
Subsidios y Subvenciones	0.00	0.00	0.00	0.00	0.00
Ayudas Sociales	66,225,839.85	44,353,601.96	66.97	43,793,151.96	66.13
Pensiones y Jubilaciones	0.00	0.00	0.00	0.00	0.00
Transferencias a Fideicomisos, Mandatos y Otros Análogos	0.00	0.00	0.00	0.00	0.00
Transferencias a la Seguridad Social	0.00	0.00	0.00	0.00	0.00



Universidad Veracruzana

UNIVERSIDAD VERACRUZANA
INDICADORES FINANCIEROS CLASIFICACIÓN POR OBJETO DE GASTO
PORCENTAJE DE AVANCE AL PERIODO RESPECTO AL PRESUPUESTO ANUAL
CON RESPECTO AL PRESUPUESTO DE EGRESOS APROBADO
Del 01 de enero al 30 de septiembre de 2022
CONSOLIDADO
(EN PESOS)

Fecha: 17/10/2022

Hora: 10:00 hrs

Concepto	Presupuesto de Egresos Aprobado	Devengado		Pagado	
		Monto	%	Monto	%
Vehículos y Equipo de Transporte	0.00	0.00	0.00	0.00	0.00
Equipo de Defensa y Seguridad	0.00	0.00	0.00	0.00	0.00
Maquinaria, Otros Equipos y Herramientas	134,738.21	34,308,443.28	25,463.04	33,089,004.26	24,558.00
Activos Biológicos	0.00	0.00	0.00	0.00	0.00
Bienes Inmuebles	0.00	0.00	0.00	0.00	0.00
Activos Intangibles	0.00	103,384.95	100.00	103,384.95	100.00
Inversión Pública	106,660,000.00	28,703,642.04	26.91	26,777,615.66	25.11
Obra Pública en Bienes de Dominio Público	0.00	0.00	0.00	0.00	0.00
Obra Pública en Bienes Propios	106,660,000.00	28,703,642.04	26.91	26,777,615.66	25.11
Proyectos Productivos y Acciones de Fomento	0.00	0.00	0.00	0.00	0.00
Inversiones Financieras y Otras Provisiones	0.00	0.00	0.00	0.00	0.00
Inversiones Para el Fomento de Actividades Productivas	0.00	0.00	0.00	0.00	0.00
Acciones y Participaciones de Capital	0.00	0.00	0.00	0.00	0.00
Compra de Títulos y Valores	0.00	0.00	0.00	0.00	0.00
Concesión de Préstamos	0.00	0.00	0.00	0.00	0.00
Inversiones en Fideicomisos, Mandatos y Otros Análogos	0.00	0.00	0.00	0.00	0.00
Otras Inversiones Financieras	0.00	0.00	0.00	0.00	0.00
Provisiones Para Contingencias y Otras Erogaciones Especiales	0.00	0.00	0.00	0.00	0.00
Participaciones y Aportaciones	0.00	19,190.00	100.00	19,190.00	100.00
Participaciones	0.00	0.00	0.00	0.00	0.00
Aportaciones	0.00	0.00	0.00	0.00	0.00
Convenios	0.00	19,190.00	100.00	19,190.00	100.00
Deuda Pública	0.00	0.00	0.00	0.00	0.00
Amortización de la Deuda Pública	0.00	0.00	0.00	0.00	0.00
Intereses de la Deuda Pública	0.00	0.00	0.00	0.00	0.00
Comisiones de la Deuda Pública	0.00	0.00	0.00	0.00	0.00
Gastos de la Deuda Pública	0.00	0.00	0.00	0.00	0.00
Costo por Coberturas	0.00	0.00	0.00	0.00	0.00
Apoyos Financieros	0.00	0.00	0.00	0.00	0.00
Adeudos de Ejercicios Fiscales Anteriores (Adefas)	0.00	0.00	0.00	0.00	0.00
Total	7,731,634,982.00	4,586,311,971.52	59.32	4,556,393,388.45	58.93


 C.P. MARTHA I. LECHUGA HERNÁNDEZ
 DIRECTORA DE PRESUPUESTOS


 DR. ERIC JESÚS GALINDO MEJÍA
 DIRECTOR GENERAL DE RECURSOS FINANCIEROS


 MTRA. LIZBETH MARGARETA VIVEROS CANCINO
 SECRETARIA DE ADMINISTRACIÓN Y FINANZAS



Universidad Veracruzana

UNIVERSIDAD VERACRUZANA
INDICADORES FINANCIEROS CLASIFICACIÓN POR OBJETO DE GASTO
PORCENTAJE DE AVANCE AL PERIODO RESPECTO AL PRESUPUESTO ANUAL
CON RESPECTO AL PRESUPUESTO DE EGRESOS MODIFICADO

Fecha: 17/10/2022

Hora: 10:00 hrs

Del 01 de enero al 30 de septiembre de 2022

CONSOLIDADO

(EN PESOS)

Concepto	Presupuesto de Egresos Modificado	Devengado		Pagado	
		Monto	%	Monto	%
Servicios Personales	5,494,534,754.73	3,912,863,236.06	71.21	3,910,939,477.37	71.18
Remuneraciones al Personal de Carácter Permanente	1,843,082,000.35	1,386,314,920.64	75.22	1,386,305,573.52	75.22
Remuneraciones al Personal de Carácter Transitorio	148,919,841.51	110,947,764.27	74.50	110,947,764.27	74.50
Remuneraciones Adicionales y Especiales	516,610,912.46	204,299,403.13	39.55	204,291,157.90	39.54
Seguridad Social	819,586,560.79	626,499,704.64	76.44	626,418,295.22	76.43
Otras Prestaciones Sociales y Económicas	1,715,568,392.71	1,290,301,832.46	75.21	1,288,477,075.54	75.10
Previsiones	72,339,110.79	10,862,557.71	15.02	10,862,557.71	15.02
Pago de Estímulos a Servidores Públicos	378,427,936.12	283,637,053.21	74.95	283,637,053.21	74.95
Materiales y Suministros	1,117,856,134.80	49,543,291.04	4.43	45,263,819.96	4.05
Materiales de Administración, Emisión de Documentos y Artículos Oficiales	991,769,043.66	13,339,465.50	1.35	10,949,461.47	1.10
Alimentos y Utensilios	5,098,014.87	1,927,157.60	37.80	1,802,312.00	35.35
Materias Primas y Materiales de Producción y Comercialización	0.00	0.00	0.00	0.00	0.00
Materiales y Artículos de Construcción y de Reparación	25,688,535.08	9,529,361.29	37.10	9,171,509.71	35.70
Productos Químicos, Farmacéuticos y de Laboratorio	60,279,342.53	14,929,470.77	24.77	13,939,683.22	23.13
Combustibles, Lubricantes y Aditivos	6,372,995.39	2,947,672.26	46.25	2,893,831.76	45.41
Vestuario, Blancos, Prendas de Protección y Artículos Deportivos	10,911,842.60	3,995,277.47	36.61	3,828,321.91	35.08
Materiales y Suministros Para Seguridad	0.00	0.00	0.00	0.00	0.00
Herramientas, Refacciones y Accesorios Menores	17,736,360.67	2,874,886.15	16.21	2,678,699.89	15.10
Servicios Generales	1,007,088,269.50	342,894,483.10	34.05	328,228,700.16	32.59
Servicios Básicos	93,957,912.19	56,103,594.65	59.71	54,860,222.53	58.39
Servicios de Arrendamiento	81,841,066.68	50,750,936.13	62.01	49,363,679.83	60.32
Servicios Profesionales, Científicos, Técnicos y Otros Servicios	173,648,086.01	64,981,021.94	37.42	59,052,468.41	34.01
Servicios Financieros, Bancarios y Comerciales	28,970,609.36	5,482,429.98	18.92	5,435,175.34	18.76
Servicios de Instalación, Reparación, Mantenimiento y Conservación	438,043,601.49	128,212,517.88	29.27	125,016,118.32	28.54
Servicios de Comunicación Social y Publicidad	5,214,985.36	1,782,288.75	34.18	1,505,568.55	28.87
Servicios de Traslado y Viáticos	144,545,492.09	24,800,913.62	17.16	23,007,715.41	15.92
Servicios Oficiales	34,337,546.32	7,485,816.66	21.80	6,744,318.82	19.64
Otros Servicios Generales	6,528,970.00	3,294,963.49	50.47	3,243,432.95	49.68



Universidad Veracruzana

UNIVERSIDAD VERACRUZANA
INDICADORES FINANCIEROS CLASIFICACIÓN POR OBJETO DE GASTO
PORCENTAJE DE AVANCE AL PERIODO RESPECTO AL PRESUPUESTO ANUAL
CON RESPECTO AL PRESUPUESTO DE EGRESOS MODIFICADO

Hoja 2

Fecha: 17/10/2022

Hora: 10:00 hrs

Del 01 de enero al 30 de septiembre de 2022

CONSOLIDADO

(EN PESOS)

Concepto	Presupuesto de Egresos Modificado	Devengado		Pagado	
		Monto	%	Monto	%
Transferencias, Asignaciones, Subsidios y Otras Ayudas	70,826,162.42	44,401,345.22	62.69	43,835,612.97	61.89
Transferencias Internas y Asignaciones al Sector Público	0.00	0.00	0.00	0.00	0.00
Transferencias al Resto del Sector Público	0.00	0.00	0.00	0.00	0.00
Subsidios y Subvenciones	0.00	0.00	0.00	0.00	0.00
Ayudas Sociales	70,826,162.42	44,401,345.22	62.69	43,835,612.97	61.89
Pensiones y Jubilaciones	0.00	0.00	0.00	0.00	0.00
Transferencias a Fideicomisos, Mandatos y Otros Análogos	0.00	0.00	0.00	0.00	0.00
Transferencias a la Seguridad Social	0.00	0.00	0.00	0.00	0.00
Donativos	0.00	0.00	0.00	0.00	0.00
Transferencias al Exterior	0.00	0.00	0.00	0.00	0.00
Bienes Muebles, Inmuebles e Intangibles	420,261,589.05	207,886,784.06	49.47	201,328,972.33	47.91
Mobiliario y Equipo de Administración	170,005,151.74	79,620,846.64	46.83	75,058,658.82	44.15
Mobiliario y Equipo Educativo y Recreativo	104,550,600.19	80,480,308.12	76.98	80,228,335.94	76.74
Equipo e Instrumental Médico y de Laboratorio	71,878,880.42	13,373,801.07	18.61	12,849,588.36	17.88
Vehículos y Equipo de Transporte	650,000.00	0.00	0.00	0.00	0.00
Equipo de Defensa y Seguridad	0.00	0.00	0.00	0.00	0.00
Maquinaria, Otros Equipos y Herramientas	69,511,313.17	34,308,443.28	49.36	33,089,004.26	47.60
Activos Biológicos	146,664.00	0.00	0.00	0.00	0.00
Bienes Inmuebles	0.00	0.00	0.00	0.00	0.00
Activos Intangibles	3,518,979.53	103,384.95	2.94	103,384.95	2.94
Inversión Pública	207,524,417.18	28,703,642.04	13.83	26,777,615.66	12.90
Obra Pública en Bienes de Dominio Público	0.00	0.00	0.00	0.00	0.00
Obra Pública en Bienes Propios	207,524,417.18	28,703,642.04	13.83	26,777,615.66	12.90
Proyectos Productivos y Acciones de Fomento	0.00	0.00	0.00	0.00	0.00
Inversiones Financieras y Otras Provisiones	0.00	0.00	0.00	0.00	0.00
Inversiones Para el Fomento de Actividades Productivas	0.00	0.00	0.00	0.00	0.00
Acciones y Participaciones de Capital	0.00	0.00	0.00	0.00	0.00
Compra de Títulos y Valores	0.00	0.00	0.00	0.00	0.00
Concesión de Préstamos	0.00	0.00	0.00	0.00	0.00
Inversiones en Fideicomisos, Mandatos y Otros Análogos	0.00	0.00	0.00	0.00	0.00
Otras Inversiones Financieras	0.00	0.00	0.00	0.00	0.00
Provisiones Para Contingencias y Otras Erogaciones Especiales	0.00	0.00	0.00	0.00	0.00
Participaciones y Aportaciones	12,308,627.57	19,190.00	0.16	19,190.00	0.16
Participaciones	0.00	0.00	0.00	0.00	0.00
Aportaciones	0.00	0.00	0.00	0.00	0.00
Convenios	12,308,627.57	19,190.00	0.16	19,190.00	0.16



Universidad Veracruzana

UNIVERSIDAD VERACRUZANA
INDICADORES FINANCIEROS CLASIFICACIÓN POR OBJETO DE GASTO
PORCENTAJE DE AVANCE AL PERIODO RESPECTO AL PRESUPUESTO ANUAL
CON RESPECTO AL PRESUPUESTO DE EGRESOS MODIFICADO

Fecha: 17/10/2022


Hora: 10:00 hrs

Del 01 de enero al 30 de septiembre de 2022

CONSOLIDADO
(EN PESOS)

Concepto	Presupuesto de Egresos Modificado	Devengado		Pagado	
		Monto	%	Monto	%
Deuda Pública	0.00	0.00	0.00	0.00	0.00
Amortización de la Deuda Pública	0.00	0.00	0.00	0.00	0.00
Intereses de la Deuda Pública	0.00	0.00	0.00	0.00	0.00
Comisiones de la Deuda Pública	0.00	0.00	0.00	0.00	0.00
Gastos de la Deuda Pública	0.00	0.00	0.00	0.00	0.00
Costo por Coberturas	0.00	0.00	0.00	0.00	0.00
Apoyos Financieros	0.00	0.00	0.00	0.00	0.00
Adeudos de Ejercicios Fiscales Anteriores (Adefas)	0.00	0.00	0.00	0.00	0.00
Total	8,330,399,955.25	4,586,311,971.52	55.06	4,556,393,388.45	54.70


 C.P. MARTHA I. LECHUGA HERNÁNDEZ
 DIRECTORA DE PRESUPUESTOS


 DR. ERIC JESÚS GALINDO MEJÍA
 DIRECTOR GENERAL DE RECURSOS FINANCIEROS


 MTRA. LIZBETH MARIPOSA VIVEROS CANCINO
 SECRETARÍA DE ADMINISTRACIÓN Y FINANZAS



Universidad Veracruzana

UNIVERSIDAD VERACRUZANA
INDICADORES FINANCIEROS CLASIFICACIÓN POR OBJETO DE GASTO
PORCENTAJE DE AVANCE AL PERIODO RESPECTO AL MONTO CALENDARIZADO AL PERIODO
CON RESPECTO AL PRESUPUESTO DE EGRESOS APROBADO

Del 01 de enero al 30 de septiembre de 2022

CONSOLIDADO

(EN PESOS)

Fecha: 17/10/2022

Hora: 10:00 hrs

Concepto	Presupuesto de Egresos Aprobado	Devengado		Pagado	
		Monto	%	Monto	%
Servicios Personales	2,695,662,858.22	3,912,863,236.06	145.15	3,910,939,477.37	145.08
Remuneraciones al Personal de Carácter Permanente	901,912,229.68	1,386,314,920.64	153.71	1,386,305,573.52	153.71
Remuneraciones al Personal de Carácter Transitorio	67,541,112.12	110,947,764.27	164.27	110,947,764.27	164.27
Remuneraciones Adicionales y Especiales	135,313,697.51	204,299,403.13	150.98	204,291,157.90	150.98
Seguridad Social	414,284,924.33	626,499,704.64	151.22	626,418,295.22	151.20
Otras Prestaciones Sociales y Económicas	913,170,268.50	1,290,301,832.46	141.30	1,288,477,075.54	141.10
Previsiones	70,295,800.33	10,862,557.71	15.45	10,862,557.71	15.45
Pago de Estímulos a Servidores Públicos	193,144,825.75	283,637,053.21	146.85	283,637,053.21	146.85
Materiales y Suministros	869,951,557.13	49,543,291.04	5.69	45,263,819.96	5.20
Materiales de Administración, Emisión de Documentos y Artículos Oficiales	837,509,399.98	13,339,465.50	1.59	10,949,461.47	1.31
Alimentos y Utensilios	3,479,756.74	1,927,157.60	55.38	1,802,312.00	51.79
Materias Primas y Materiales de Producción y Comercialización	0.00	0.00	0.00	0.00	0.00
Materiales y Artículos de Construcción y de Reparación	3,961,913.84	9,529,361.29	240.52	9,171,509.71	231.49
Productos Químicos, Farmacéuticos y de Laboratorio	12,965,923.95	14,929,470.77	115.14	13,939,683.22	107.51
Combustibles, Lubricantes y Aditivos	3,733,944.58	2,947,672.26	78.94	2,893,831.76	77.50
Vestuario, Blancos, Prendas de Protección y Artículos Deportivos	4,017,948.12	3,995,277.47	99.44	3,828,321.91	95.28
Materiales y Suministros Para Seguridad	0.00	0.00	0.00	0.00	0.00
Herramientas, Refacciones y Accesorios Menores	4,282,669.92	2,874,886.15	67.13	2,678,699.89	62.55
Servicios Generales	904,474,063.32	342,894,483.10	37.91	328,228,700.16	36.29
Servicios Básicos	62,406,140.02	56,103,594.65	89.90	54,860,222.53	87.91
Servicios de Arrendamiento	29,198,517.61	50,750,936.13	173.81	49,363,679.83	169.06
Servicios Profesionales, Científicos, Técnicos y Otros Servicios	71,926,901.63	64,981,021.94	90.34	59,052,468.41	82.10
Servicios Financieros, Bancarios y Comerciales	8,253,182.09	5,482,429.98	66.43	5,435,175.34	65.86
Servicios de Instalación, Reparación, Mantenimiento y Conservación	676,281,168.59	128,212,517.88	18.96	125,016,118.32	18.49
Servicios de Comunicación Social y Publicidad	3,295,014.80	1,782,288.75	54.09	1,505,568.55	45.69
Servicios de Traslado y Viáticos	40,278,797.01	24,800,913.62	61.57	23,007,715.41	57.12
Servicios Oficiales	11,018,263.02	7,485,816.66	67.94	6,744,318.82	61.21
Otros Servicios Generales	1,816,078.55	3,294,963.49	181.43	3,243,432.95	178.60



Universidad Veracruzana

UNIVERSIDAD VERACRUZANA

INDICADORES FINANCIEROS CLASIFICACIÓN POR OBJETO DE GASTO
PORCENTAJE DE AVANCE AL PERIODO RESPECTO AL MONTO CALENDARIZADO AL PERIODO
CON RESPECTO AL PRESUPUESTO DE EGRESOS APROBADO

Del 01 de enero al 30 de septiembre de 2022

CONSOLIDADO

(EN PESOS)

Fecha: 17/10/2022

Hora: 10:00 hrs

Concepto	Presupuesto de Egresos Aprobado	Devengado		Pagado	
		Monto	%	Monto	%
Transferencias, Asignaciones, Subsidios y Otras Ayudas	45,986,386.56	44,401,345.22	96.55	43,835,612.97	95.32
Transferencias Internas y Asignaciones al Sector Público	0.00	0.00	0.00	0.00	0.00
Transferencias al Resto del Sector Público	0.00	0.00	0.00	0.00	0.00
Subsidios y Subvenciones	0.00	0.00	0.00	0.00	0.00
Ayudas Sociales	45,986,386.56	44,401,345.22	96.55	43,835,612.97	95.32
Pensiones y Jubilaciones	0.00	0.00	0.00	0.00	0.00
Transferencias a Fideicomisos, Mandatos y Otros Análogos	0.00	0.00	0.00	0.00	0.00
Transferencias a la Seguridad Social	0.00	0.00	0.00	0.00	0.00
Donativos	0.00	0.00	0.00	0.00	0.00
Transferencias al Exterior	0.00	0.00	0.00	0.00	0.00
Bienes Muebles, Inmuebles e Intangibles	3,591,366.78	207,886,784.06	5,788.51	201,328,972.33	5,605.92
Mobiliario y Equipo de Administración	3,436,628.57	79,620,846.64	2,316.83	75,058,658.82	2,184.08
Mobiliario y Equipo Educacional y Recreativo	20,000.00	80,480,308.12	402,401.54	80,228,335.94	401,141.68
Equipo e Instrumental Médico y de Laboratorio	0.00	13,373,801.07	100.00	12,849,588.36	100.00
Vehículos y Equipo de Transporte	0.00	0.00	0.00	0.00	0.00
Equipo de Defensa y Seguridad	0.00	0.00	0.00	0.00	0.00
Maquinaria, Otros Equipos y Herramientas	134,738.21	34,308,443.28	25,463.04	33,089,004.26	24,558.00
Activos Biológicos	0.00	0.00	0.00	0.00	0.00
Bienes Inmuebles	0.00	0.00	0.00	0.00	0.00
Activos Intangibles	0.00	103,384.95	100.00	103,384.95	100.00
Inversión Pública	106,660,000.00	28,703,642.04	26.91	26,777,615.66	25.11
Obra Pública en Bienes de Dominio Público	0.00	0.00	0.00	0.00	0.00
Obra Pública en Bienes Propios	106,660,000.00	28,703,642.04	26.91	26,777,615.66	25.11
Proyectos Productivos y Acciones de Fomento	0.00	0.00	0.00	0.00	0.00
Inversiones Financieras y Otras Provisiones	0.00	0.00	0.00	0.00	0.00
Inversiones Para el Fomento de Actividades Productivas	0.00	0.00	0.00	0.00	0.00
Acciones y Participaciones de Capital	0.00	0.00	0.00	0.00	0.00
Compra de Títulos y Valores	0.00	0.00	0.00	0.00	0.00
Concesión de Préstamos	0.00	0.00	0.00	0.00	0.00
Inversiones en Fideicomisos, Mandatos y Otros Análogos	0.00	0.00	0.00	0.00	0.00
Otras Inversiones Financieras	0.00	0.00	0.00	0.00	0.00
Provisiones Para Contingencias y Otras Erogaciones Especiales	0.00	0.00	0.00	0.00	0.00
Participaciones y Aportaciones	0.00	19,190.00	100.00	19,190.00	100.00
Participaciones	0.00	0.00	0.00	0.00	0.00
Aportaciones	0.00	0.00	0.00	0.00	0.00
Convenios	0.00	19,190.00	100.00	19,190.00	100.00



Universidad Veracruzana

UNIVERSIDAD VERACRUZANA

INDICADORES FINANCIEROS CLASIFICACIÓN POR OBJETO DE GASTO
PORCENTAJE DE AVANCE AL PERIODO RESPECTO AL MONTO CALENDARIZADO AL PERIODO
CON RESPECTO AL PRESUPUESTO DE EGRESOS APROBADO

Del 01 de enero al 30 de septiembre de 2022

CONSOLIDADO

(EN PESOS)

Fecha: 17/10/2022

Hora: 10:00 hrs

Concepto	Presupuesto de Egresos Aprobado	Devengado		Pagado	
		Monto	%	Monto	%
Deuda Pública	0.00	0.00	0.00	0.00	0.00
Amortización de la Deuda Pública	0.00	0.00	0.00	0.00	0.00
Intereses de la Deuda Pública	0.00	0.00	0.00	0.00	0.00
Comisiones de la Deuda Pública	0.00	0.00	0.00	0.00	0.00
Gastos de la Deuda Pública	0.00	0.00	0.00	0.00	0.00
Costo por Coberturas	0.00	0.00	0.00	0.00	0.00
Apoyos Financieros	0.00	0.00	0.00	0.00	0.00
Adeudos de Ejercicios Fiscales Anteriores (Adefas)	0.00	0.00	0.00	0.00	0.00
Total	4,626,326,232.01	4,586,311,971.52	99.14	4,556,393,388.45	98.49



C.P. MARTHA I. LECHUGA HERNÁNDEZ
DIRECTORA DE PRESUPUESTOS



DR. ERIC JESÚS GALINDO MEJÍA
DIRECTOR GENERAL DE RECURSOS FINANCIEROS



MTRA. LIZBETH MARGALITA VIVEROS CANCINO
SECRETARIA DE ADMINISTRACIÓN Y FINANZAS



Universidad Veracruzana

UNIVERSIDAD VERACRUZANA
INDICADORES FINANCIEROS CLASIFICACIÓN POR OBJETO DE GASTO
PORCENTAJE DE AVANCE AL PERIODO RESPECTO AL MONTO CALENDARIZADO AL PERIODO
CON RESPECTO AL PRESUPUESTO DE EGRESOS MODIFICADO

Fecha: 17/10/2022

Hora: 10:00 hrs

Del 01 de enero al 30 de septiembre de 2022

CONSOLIDADO
(EN PESOS)

Concepto	Presupuesto de Egresos Modificado	Devengado		Pagado	
		Monto	%	Monto	%
Servicios Personales	4,009,537,953.42	3,912,863,236.06	97.59	3,910,939,477.37	97.54
Remuneraciones al Personal de Carácter Permanente	1,387,980,672.75	1,386,314,920.64	99.88	1,386,305,573.52	99.88
Remuneraciones al Personal de Carácter Transitorio	118,320,760.71	110,947,764.27	93.77	110,947,764.27	93.77
Remuneraciones Adicionales y Especiales	217,282,318.85	204,299,403.13	94.02	204,291,157.90	94.02
Seguridad Social	664,764,730.18	626,499,704.64	94.24	626,418,295.22	94.23
Otras Prestaciones Sociales y Económicas	1,311,651,894.11	1,290,301,832.46	98.37	1,288,477,075.54	98.23
Previsiones	22,076,620.25	10,862,557.71	49.20	10,862,557.71	49.20
Pago de Estímulos a Servidores Públicos	287,460,956.57	283,637,053.21	98.67	283,637,053.21	98.67
Materiales y Suministros	1,112,300,822.70	49,543,291.04	4.45	45,263,819.96	4.07
Materiales de Administración, Emisión de Documentos y Artículos Oficiales	990,075,163.40	13,339,465.50	1.35	10,949,461.47	1.11
Alimentos y Utensilios	4,888,691.76	1,927,157.60	39.42	1,802,312.00	36.87
Materias Primas y Materiales de Producción y Comercialización	0.00	0.00	0.00	0.00	0.00
Materiales y Artículos de Construcción y de Reparación	25,228,599.12	9,529,361.29	37.77	9,171,509.71	36.35
Productos Químicos, Farmacéuticos y de Laboratorio	58,057,114.57	14,929,470.77	25.72	13,939,683.22	24.01
Combustibles, Lubricantes y Aditivos	5,877,481.68	2,947,672.26	50.15	2,893,831.76	49.24
Vestuario, Blancos, Prendas de Protección y Artículos Deportivos	10,793,008.57	3,995,277.47	37.02	3,828,321.91	35.47
Materiales y Suministros Para Seguridad	0.00	0.00	0.00	0.00	0.00
Herramientas, Refacciones y Accesorios Menores	17,380,763.60	2,874,886.15	16.54	2,678,699.89	15.41
Servicios Generales	985,555,219.21	342,894,483.10	34.79	328,228,700.16	33.30
Servicios Básicos	90,618,136.14	56,103,594.65	61.91	54,860,222.53	60.54
Servicios de Arrendamiento	79,120,761.08	50,750,936.13	64.14	49,363,679.83	62.39
Servicios Profesionales, Científicos, Técnicos y Otros Servicios	169,409,602.41	64,981,021.94	38.36	59,052,468.41	34.86
Servicios Financieros, Bancarios y Comerciales	28,842,791.17	5,482,429.98	19.01	5,435,175.34	18.84
Servicios de Instalación, Reparación, Mantenimiento y Conservación	434,588,778.02	128,212,517.88	29.50	125,016,118.32	28.77
Servicios de Comunicación Social y Publicidad	5,035,985.36	1,782,288.75	35.39	1,505,568.55	29.90
Servicios de Traslado y Viáticos	139,068,474.44	24,800,913.62	17.83	23,007,715.41	16.54
Servicios Oficiales	32,424,770.59	7,485,816.66	23.09	6,744,318.82	20.80
Otros Servicios Generales	6,445,920.00	3,294,963.49	51.12	3,243,432.95	50.32
Transferencias, Asignaciones, Subsidios y Otras Ayudas	62,390,698.82	44,401,345.22	71.17	43,835,612.97	70.26
Transferencias Internas y Asignaciones al Sector Público	0.00	0.00	0.00	0.00	0.00
Transferencias al Resto del Sector Público	0.00	0.00	0.00	0.00	0.00
Subsidios y Subvenciones	0.00	0.00	0.00	0.00	0.00
Ayudas Sociales	62,390,698.82	44,401,345.22	71.17	43,835,612.97	70.26
Pensiones y Jubilaciones	0.00	0.00	0.00	0.00	0.00
Transferencias a Fideicomisos, Mandatos y Otros Análogos	0.00	0.00	0.00	0.00	0.00
Transferencias a la Seguridad Social	0.00	0.00	0.00	0.00	0.00
Donativos	0.00	0.00	0.00	0.00	0.00
Transferencias al Exterior	0.00	0.00	0.00	0.00	0.00



Universidad Veracruzana


UNIVERSIDAD VERACRUZANA
INDICADORES FINANCIEROS CLASIFICACIÓN POR OBJETO DE GASTO
PORCENTAJE DE AVANCE AL PERIODO RESPECTO AL MONTO CALENDARIZADO AL PERIODO
CON RESPECTO AL PRESUPUESTO DE EGRESOS MODIFICADO
Del 01 de enero al 30 de septiembre de 2022
CONSOLIDADO
(EN PESOS)

Fecha: 17/10/2022

Hora: 10:00 hrs

Concepto	Presupuesto de Egresos Modificado	Devengado		Pagado	
		Monto	%	Monto	%
Bienes Muebles, Inmuebles e Intangibles	416,935,178.06	207,886,784.06	49.86	201,328,972.33	48.29
Mobiliario y Equipo de Administración	168,662,903.64	79,620,846.64	47.21	75,058,658.82	44.50
Mobiliario y Equipo Educacional y Recreativo	104,325,874.19	80,480,308.12	77.14	80,228,335.94	76.90
Equipo e Instrumental Médico y de Laboratorio	71,192,095.64	13,373,801.07	18.79	12,849,588.36	18.05
Vehículos y Equipo de Transporte	650,000.00	0.00	0.00	0.00	0.00
Equipo de Defensa y Seguridad	0.00	0.00	0.00	0.00	0.00
Maquinaria, Otros Equipos y Herramientas	68,683,843.77	34,308,443.28	49.95	33,089,004.26	48.18
Activos Biológicos	146,664.00	0.00	0.00	0.00	0.00
Bienes Inmuebles	0.00	0.00	0.00	0.00	0.00
Activos Intangibles	3,273,796.82	103,384.95	3.16	103,384.95	3.16
Inversión Pública	207,524,417.18	28,703,642.04	13.83	26,777,615.66	12.90
Obra Pública en Bienes de Dominio Público	0.00	0.00	0.00	0.00	0.00
Obra Pública en Bienes Propios	207,524,417.18	28,703,642.04	13.83	26,777,615.66	12.90
Proyectos Productivos y Acciones de Fomento	0.00	0.00	0.00	0.00	0.00
Inversiones Financieras y Otras Provisiones	0.00	0.00	0.00	0.00	0.00
Inversiones Para el Fomento de Actividades Productivas	0.00	0.00	0.00	0.00	0.00
Acciones y Participaciones de Capital	0.00	0.00	0.00	0.00	0.00
Compra de Títulos y Valores	0.00	0.00	0.00	0.00	0.00
Concesión de Préstamos	0.00	0.00	0.00	0.00	0.00
Inversiones en Fideicomisos, Mandatos y Otros Análogos	0.00	0.00	0.00	0.00	0.00
Otras Inversiones Financieras	0.00	0.00	0.00	0.00	0.00
Provisiones Para Contingencias y Otras Erogaciones Especiales	0.00	0.00	0.00	0.00	0.00
Participaciones y Aportaciones	11,345,204.79	19,190.00	0.17	19,190.00	0.17
Participaciones	0.00	0.00	0.00	0.00	0.00
Aportaciones	0.00	0.00	0.00	0.00	0.00
Convenios	11,345,204.79	19,190.00	0.17	19,190.00	0.17
Deuda Pública	0.00	0.00	0.00	0.00	0.00
Amortización de la Deuda Pública	0.00	0.00	0.00	0.00	0.00
Intereses de la Deuda Pública	0.00	0.00	0.00	0.00	0.00
Comisiones de la Deuda Pública	0.00	0.00	0.00	0.00	0.00
Gastos de la Deuda Pública	0.00	0.00	0.00	0.00	0.00
Costo por Coberturas	0.00	0.00	0.00	0.00	0.00
Apoyos Financieros	0.00	0.00	0.00	0.00	0.00
Adeudos de Ejercicios Fiscales Anteriores (Adefas)	0.00	0.00	0.00	0.00	0.00
Total	6,805,589,494.18	4,586,311,971.52	67.39	4,556,393,388.45	66.95


 C.P. MARTHA I. LECHUGA HERNÁNDEZ
 DIRECTORA DE PRESUPUESTOS


 DR. ERIC JESÚS GALINDO MEJÍA
 DIRECTOR GENERAL DE RECURSOS FINANCIEROS


 MTRA. LIZBETH MARGARITA YVEROS CANCINO
 SECRETARIA DE ADMINISTRACIÓN Y FINANZAS



Universidad Veracruzana


UNIVERSIDAD VERACRUZANA
INDICADORES FINANCIEROS CLASIFICACIÓN POR OBJETO DE GASTO
VARIACIÓN PORCENTUAL, NOMINAL Y REAL, CON RELACIÓN AL MONTO REGISTRADO EN EL MISMO PERIODO DEL AÑO ANTERIOR
Del 01 de enero al 30 de septiembre de 2022
CONSOLIDADO
(EN PESOS)

Fecha: 17/10/2022

Hora: 10:00 hrs

Concepto	Devengado					Pagado				
	Periodo Anterior	Periodo Actual	Variación Nominal	Variación Porcentual	Variación Real	Periodo Anterior	Periodo Actual	Variación Nominal	Variación Porcentual	Variación Real
Inversiones Para el Fomento de Actividades Productivas	0.00	0.00	0.00	0.00	0.00	0.00	0.00	0.00	0.00	0.00
Acciones y Participaciones de Capital	0.00	0.00	0.00	0.00	0.00	0.00	0.00	0.00	0.00	0.00
Compra de Títulos y Valores	0.00	0.00	0.00	0.00	0.00	0.00	0.00	0.00	0.00	0.00
Concesión de Préstamos	0.00	0.00	0.00	0.00	0.00	0.00	0.00	0.00	0.00	0.00
Inversiones en Fideicomisos, Mandatos y Otros Análogos	0.00	0.00	0.00	0.00	0.00	0.00	0.00	0.00	0.00	0.00
Otras Inversiones Financieras	0.00	0.00	0.00	0.00	0.00	0.00	0.00	0.00	0.00	0.00
Provisiones Para Contingencias y Otras Erogaciones Especiales	0.00	0.00	0.00	0.00	0.00	0.00	0.00	0.00	0.00	0.00
Participaciones y Aportaciones	3,129,639.00	19,190.00	-3,110,449.00	0.00	0.00	3,129,639.00	19,190.00	-3,110,449.00	0.00	0.00
Participaciones	0.00	0.00	0.00	0.00	0.00	0.00	0.00	0.00	0.00	0.00
Aportaciones	0.00	0.00	0.00	0.00	0.00	0.00	0.00	0.00	0.00	0.00
Convenios	3,129,639.00	19,190.00	-3,110,449.00	0.00	0.00	3,129,639.00	19,190.00	-3,110,449.00	0.00	0.00
Deuda Pública	0.00	0.00	0.00	0.00	0.00	0.00	0.00	0.00	0.00	0.00
Amortización de la Deuda Pública	0.00	0.00	0.00	0.00	0.00	0.00	0.00	0.00	0.00	0.00
Intereses de la Deuda Pública	0.00	0.00	0.00	0.00	0.00	0.00	0.00	0.00	0.00	0.00
Comisiones de la Deuda Pública	0.00	0.00	0.00	0.00	0.00	0.00	0.00	0.00	0.00	0.00
Gastos de la Deuda Pública	0.00	0.00	0.00	0.00	0.00	0.00	0.00	0.00	0.00	0.00
Costo por Coberturas	0.00	0.00	0.00	0.00	0.00	0.00	0.00	0.00	0.00	0.00
Apoyos Financieros	0.00	0.00	0.00	0.00	0.00	0.00	0.00	0.00	0.00	0.00
Adeudos de Ejercicios Fiscales Anteriores (Adefas)	0.00	0.00	0.00	0.00	0.00	0.00	0.00	0.00	0.00	0.00
Total	5,477,762,200.24	4,586,311,971.52	-891,450,228.72	-16.27	-22.08	5,457,300,756.39	4,556,393,388.45	-900,907,367.94	-16.51	-22.30


 C.P. MARTHA I. LECHUGA HERNÁNDEZ
 DIRECTORA DE PRESUPUESTOS


 DR. ERIC JESÚS GALINDO MEJÍA
 DIRECTOR GENERAL DE RECURSOS FINANCIEROS


 MTRA. LIZBETH MARGARITA VIVEROS CANCINO
 SECRETARÍA DE ADMINISTRACIÓN Y FINANZAS