



Universidad Veracruzana

UNIVERSIDAD VERACRUZANA  
INDICADORES FINANCIEROS CLASIFICACIÓN ADMINISTRATIVA  
PORCENTAJE DE AVANCE AL PERIODO RESPECTO AL PRESUPUESTO ANUAL  
CON RESPECTO AL PRESUPUESTO DE EGRESOS APROBADO

Del 01 de enero al 30 de septiembre de 2022

CONSOLIDADO

(EN PESOS)

Fecha: 17/10/2022

Hora: 10:00 hrs

Concepto	Presupuesto de Egresos Aprobado	Devengado		Pagado	
		Monto	%	Monto	%
Sector Público de las Entidades Federativas	7,731,634,982.00	4,586,311,971.52	59.32	4,556,393,388.45	58.93
Sector Público No Financiero	7,731,634,982.00	4,586,311,971.52	59.32	4,556,393,388.45	58.93
Gobierno General Estatal o del Distrito Federal	7,731,634,982.00	4,586,311,971.52	59.32	4,556,393,388.45	58.93
Gobierno Estatal o del Distrito Federal	7,731,634,982.00	4,586,311,971.52	59.32	4,556,393,388.45	58.93
Órganos Autónomos	7,731,634,982.00	4,586,311,971.52	59.32	4,556,393,388.45	58.93
Universidad Veracruzana	7,731,634,982.00	4,586,311,971.52	59.32	4,556,393,388.45	58.93
<b>Total</b>	<b>7,731,634,982.00</b>	<b>4,586,311,971.52</b>	<b>59.32</b>	<b>4,556,393,388.45</b>	<b>58.93</b>

C.P. MARTHA I. LECHUGA HERNÁNDEZ  
DIRECTORA DE PRESUPUESTOS

DR. ERIC JESÚS GALINDO MEJÍA  
DIRECTOR GENERAL DE RECURSOS FINANCIEROS

MTRA. LIZBETH MARGARITA VIVEROS CANCINO  
SECRETARIA DE ADMINISTRACIÓN Y FINANZAS



Universidad Veracruzana

UNIVERSIDAD VERACRUZANA  
INDICADORES FINANCIEROS CLASIFICACIÓN ADMINISTRATIVA  
PORCENTAJE DE AVANCE AL PERIODO RESPECTO AL PRESUPUESTO ANUAL  
CON RESPECTO AL PRESUPUESTO DE EGRESOS MODIFICADO

Del 01 de enero al 30 de septiembre de 2022


CONSOLIDADO  
(EN PESOS)

Fecha: 17/10/2022

Hora: 10:00 hrs

Concepto	Presupuesto de Egresos Modificado	Devengado		Pagado	
		Monto	%	Monto	%
Sector Público de las Entidades Federativas	8,330,399,955.25	4,586,311,971.52	55.06	4,556,393,388.45	54.70
Sector Público No Financiero	8,330,399,955.25	4,586,311,971.52	55.06	4,556,393,388.45	54.70
Gobierno General Estatal o del Distrito Federal	8,330,399,955.25	4,586,311,971.52	55.06	4,556,393,388.45	54.70
Gobierno Estatal o del Distrito Federal	8,330,399,955.25	4,586,311,971.52	55.06	4,556,393,388.45	54.70
Órganos Autónomos	8,330,399,955.25	4,586,311,971.52	55.06	4,556,393,388.45	54.70
Universidad Veracruzana	8,330,399,955.25	4,586,311,971.52	55.06	4,556,393,388.45	54.70
<b>Total</b>	<b>8,330,399,955.25</b>	<b>4,586,311,971.52</b>	<b>55.06</b>	<b>4,556,393,388.45</b>	<b>54.70</b>

  
C.P. MARTHA I. LECHUGA HERNÁNDEZ  
DIRECTORA DE PRESUPUESTOS

  
DR. ERIC JESÚS GALINDO MEJÍA  
DIRECTOR GENERAL DE RECURSOS FINANCIEROS

  
MTRA. LIZBETH MARGARITA VIVEROS CANCINO  
SECRETARÍA DE ADMINISTRACIÓN Y FINANZAS



Universidad Veracruzana


**UNIVERSIDAD VERACRUZANA**  
**INDICADORES FINANCIEROS CLASIFICACIÓN ADMINISTRATIVA**  
**PORCENTAJE DE AVANCE AL PERIODO RESPECTO AL MONTO CALENDARIZADO AL PERIODO**  
**CON RESPECTO AL PRESUPUESTO DE EGRESOS APROBADO**  
**Del 01 de enero al 30 de septiembre de 2022**  
**CONSOLIDADO**  
**(EN PESOS)**

Fecha: 17/10/2022

Hora: 10:00 hrs

Concepto	Presupuesto de Egresos Aprobado	Devengado		Pagado	
		Monto	%	Monto	%
Sector Público de las Entidades Federativas	4,626,326,232.01	4,586,311,971.52	99.14	4,556,393,388.45	98.49
Sector Público No Financiero	4,626,326,232.01	4,586,311,971.52	99.14	4,556,393,388.45	98.49
Gobierno General Estatal o del Distrito Federal	4,626,326,232.01	4,586,311,971.52	99.14	4,556,393,388.45	98.49
Gobierno Estatal o del Distrito Federal	4,626,326,232.01	4,586,311,971.52	99.14	4,556,393,388.45	98.49
Órganos Autónomos	4,626,326,232.01	4,586,311,971.52	99.14	4,556,393,388.45	98.49
Universidad Veracruzana	4,626,326,232.01	4,586,311,971.52	99.14	4,556,393,388.45	98.49
<b>Total</b>	<b>4,626,326,232.01</b>	<b>4,586,311,971.52</b>	<b>99.14</b>	<b>4,556,393,388.45</b>	<b>98.49</b>

  
 \_\_\_\_\_  
 C.P. MARTHA I. LECHUGA HERNÁNDEZ  
 DIRECTORA DE PRESUPUESTOS

  
 \_\_\_\_\_  
 DR. ERIC JESÚS GALINDO MEJÍA  
 DIRECTOR GENERAL DE RECURSOS FINANCIEROS

  
 \_\_\_\_\_  
 MTRA. LIZBETH MARCÍA VIVEROS CANCINO  
 SECRETARIA DE ADMINISTRACIÓN Y FINANZAS



Universidad Veracruzana

**UNIVERSIDAD VERACRUZANA**  
**INDICADORES FINANCIEROS CLASIFICACIÓN ADMINISTRATIVA**  
**PORCENTAJE DE AVANCE AL PERIODO RESPECTO AL MONTO CALENDARIZADO AL PERIODO**  
**CON RESPECTO AL PRESUPUESTO DE EGRESOS MODIFICADO**  
**Del 01 de enero al 30 de septiembre de 2022**  
**CONSOLIDADO**  
**(EN PESOS)**

Fecha: 17/10/2022

Hora: 10:00 hrs

Concepto	Presupuesto de Egresos Modificado	Devengado		Pagado	
		Monto	%	Monto	%
Sector Público de las Entidades Federativas	6,805,589,494.18	4,586,311,971.52	67.39	4,556,393,388.45	66.95
Sector Público No Financiero	6,805,589,494.18	4,586,311,971.52	67.39	4,556,393,388.45	66.95
Gobierno General Estatal o del Distrito Federal	6,805,589,494.18	4,586,311,971.52	67.39	4,556,393,388.45	66.95
Gobierno Estatal o del Distrito Federal	6,805,589,494.18	4,586,311,971.52	67.39	4,556,393,388.45	66.95
Órganos Autónomos	6,805,589,494.18	4,586,311,971.52	67.39	4,556,393,388.45	66.95
Universidad Veracruzana	6,805,589,494.18	4,586,311,971.52	67.39	4,556,393,388.45	66.95
<b>Total</b>	<b>6,805,589,494.18</b>	<b>4,586,311,971.52</b>	<b>67.39</b>	<b>4,556,393,388.45</b>	<b>66.95</b>

  
 C.P. MARTHA I. LECHUGA HERNÁNDEZ  
 DIRECTORA DE PRESUPUESTOS

  
 DR. ERIC JESÚS GALINDO MEJÍA  
 DIRECTOR GENERAL DE RECURSOS FINANCIEROS

  
 MTRA. LIZBETH MARGHERITA VIVEROS CANCINO  
 SECRETARIA DE ADMINISTRACIÓN Y FINANZAS






Universidad Veracruzana

**UNIVERSIDAD VERACRUZANA**  
**INDICADORES FINANCIEROS CLASIFICACIÓN ADMINISTRATIVA**  
**VARIACIÓN PORCENTUAL, NOMINAL Y REAL, CON RELACIÓN AL MONTO REGISTRADO EN EL MISMO PERIODO DEL AÑO ANTERIOR**  
**Del 01 de enero al 30 de septiembre de 2022**  
**CONSOLIDADO**  
**(EN PESOS)**

Fecha: 17/10/2022  
 Hora: 10:00 hrs

Concepto	Devengado					Pagado				
	Periodo Anterior	Periodo Actual	Variación Nominal	Variación Porcentual	Variación Real	Periodo Anterior	Periodo Actual	Variación Nominal	Variación Porcentual	Variación Real
Sector Público de las Entidades Federativas	5,477,762,200.24	4,586,311,971.52	-891,450,228.72	-16.27	-22.08	5,457,300,756.39	4,556,393,388.45	-900,907,367.94	-16.51	-22.30
Sector Público No Financiero	5,477,762,200.24	4,586,311,971.52	-891,450,228.72	-16.27	-22.08	5,457,300,756.39	4,556,393,388.45	-900,907,367.94	-16.51	-22.30
Gobierno General Estatal o del Distrito Federal	5,477,762,200.24	4,586,311,971.52	-891,450,228.72	-16.27	-22.08	5,457,300,756.39	4,556,393,388.45	-900,907,367.94	-16.51	-22.30
Gobierno Estatal o del Distrito Federal	5,477,762,200.24	4,586,311,971.52	-891,450,228.72	-16.27	-22.08	5,457,300,756.39	4,556,393,388.45	-900,907,367.94	-16.51	-22.30
Órganos Autónomos	5,477,762,200.24	4,586,311,971.52	-891,450,228.72	-16.27	-22.08	5,457,300,756.39	4,556,393,388.45	-900,907,367.94	-16.51	-22.30
Universidad Veracruzana	5,477,762,200.24	4,586,311,971.52	-891,450,228.72	-16.27	-22.08	5,457,300,756.39	4,556,393,388.45	-900,907,367.94	-16.51	-22.30
<b>Total</b>	<b>5,477,762,200.24</b>	<b>4,586,311,971.52</b>	<b>-891,450,228.72</b>	<b>-16.27</b>	<b>-22.08</b>	<b>5,457,300,756.39</b>	<b>4,556,393,388.45</b>	<b>-900,907,367.94</b>	<b>-16.51</b>	<b>-22.30</b>

  
 C.P. MARTHA L. LECHUGA HERNÁNDEZ  
 DIRECTORA DE PRESUPUESTOS

  
 DR. ERIC JESÚS GALINDO MEJÍA  
 DIRECTOR GENERAL DE RECURSOS FINANCIEROS

  
 MTRA. LIZBETH MARGARITA VIVEROS CANCINO  
 SECRETARÍA DE ADMINISTRACIÓN Y FINANZAS