Universidad Veracruzana

Proyecto de Presupuesto de Ingresos y Egresos 2021

"Lis de Veracruz: Arte, Ciencia, Luz"

Octubre 2020

ÍNDICE

I.	Exposición de Motivos.	3-8
II.	Estimación de ingresos por cada concepto y la proposición de egresos.	9-17
III.	Descripción clara de la política de gasto público.	18
IV.	Ingresos obtenidos y gastos realizados del ejercicio presupuestal.	19-21
V.	Cartera de inversiones públicas que se pretendan iniciar en el ejercicio 2021.	22
VI.	Estados financieros del ejercicio 2019 y estimación para el cierre del ejercicio 2020.	23
VII.	Estimación de la composición por fuente de financiamiento de los ingresos y gastos de acuerdo a las clasificaciones por rubro de ingreso, administrativa, funcional, programática, tipo de gasto y objeto de gasto.	24-40
VIII.	Descripción clara de los Programas Presupuestarios y Actividades Institucionales, señalando objetivos, metas e indicadores de Desempeño.	41-45
IX.	Los resultados de la evaluación del desempeño que se hayan obtenido con la aplicación del gasto público.	46
X.	Ley de Disciplina Financiera de las Entidades Federativas y Municipios.	46

ANEXOS

NÚMERO	CONCEPTO
1	Clasificación de los ingresos por rubro calendarizada y por Fuente de Financiamiento.
2	Organigrama General de la Universidad Veracruzana.
3	Analítico de Plazas y Remuneraciones, Consolidado y por Fuente de Financiamiento.
4	Clasificación calendarizada de los Egresos por Capítulo de Gasto y por Fuente de Financiamiento.
5	Proyecto de Presupuesto de Ingresos y Egresos Consolidado por Fuente de Financiamiento.
6	Cédula analítica con la descripción de la obra del Fondo de Aportaciones Múltiples.
7	Estados financieros del ejercicio 2019 y estimación para el cierre del ejercicio 2020.
8	Clasificación por Tipo de Gasto, Consolidado y por Fuente de Financiamiento.
9	Clasificación Administrativa, Consolidado y por Fuente de Financiamiento.
10	Clasificador Funcional del Gasto, Consolidado y por Fuente de Financiamiento.
11	Clasificador del Gasto por Categoría Programática, Consolidado y por Fuente de Financiamiento.
12	MIR y Fichas de Indicadores para Resultados de los Programas Presupuestarios 2021.
13	Documentos de la evaluación de procesos de los Fondos Federales del Ramo 33.
14	Proyecciones de Ingresos y Egresos y resultados de los próximos años.

I. Exposición de Motivos

La Universidad Veracruzana (UV) es una institución pública de educación superior y autónoma. A sus 76 años ha logrado constituirse como la principal institución de educación superior en el estado de Veracruz y el sureste de nuestro país. Se caracteriza por su destacada visión humanista y espíritu de justicia social. Tiene como fines crear y transmitir la cultura con calidad académica en beneficio de la sociedad.

Geográficamente hablando, la Institución tiene presencia a lo largo y ancho del territorio estatal, mediante cinco regiones universitarias denominadas: Xalapa, Veracruz, Orizaba-Córdoba, Poza Rica-Tuxpan y Coatzacoalcos-Minatitlán, en 27 municipios, en donde también se ubica la Universidad Veracruzana Intercultural (UVI) a través de cuatro sedes; esto da cuenta de su magnitud y complejidad en el despliegue de sus funciones académicas y administrativas.

Ofrece una amplia oferta educativa en todas las áreas del conocimiento que la ubican como una de las instituciones de educación superior con mayor diversificación educativa en el país, lo cual es una fortaleza; organizada en seis áreas académicas: Artes, Ciencias Biológicas y Agropecuarias, Ciencias de la Salud, Económico-Administrativa, Humanidades y Técnica. Los niveles de estudio que se ofrecen en educación formal corresponden a técnico, técnico superior universitario (TSU), licenciatura y posgrado. Las modalidades de estudio que se imparten son: escolarizada, abierta, a distancia, mixta y en línea.

Las funciones de docencia, investigación, difusión de la cultura y extensión de los servicios se desarrollan principalmente a través de: 77 facultades, 23 institutos y 21 centros de investigación, un laboratorio de alta especialidad, el Museo de Antropología, el hospital veterinario para grandes especies, una sala de conciertos de la Orquesta Sinfónica de Xalapa denominada Tlaqná, ocho talleres libres de arte, dos centros de iniciación musical infantil, una galería de arte, cuatro sedes de la Universidad Veracruzana Intercultural, 23 brigadas universitarias, siete casas de la universidad, 17 centros de idiomas y de autoacceso, un departamento de lenguas extranjeras, una escuela para estudiantes extranjeros, un Centro de Estudios y Servicios en Salud, una Clínica de Salud Reproductiva y Sexual, un Centro de Atención para el Cáncer, dos unidades de servicios de salud, 48 bibliotecas, seis unidades de servicios bibliotecarios y de información (USBI) y una biblioteca virtual.

El ciclo escolar 2019-2020 fue iniciado con los festejos del 75 Aniversario de su fundación, con una serie de eventos académicos, artísticos y culturales. Se avanzó hacia el cumplimiento de la misión y visión trazada en los diferentes quehaceres universitarios. Continuando de manera persistente en la defensa de la autonomía universitaria y gracias a las gestiones constantes y pertinentes realizadas, el gobierno del estado de Veracruz a través de la Secretaría de Finanzas y Planeación del Estado de Veracruz, saldó la deuda ante el Sistema de Administración Tributaria (SAT) del Impuesto Sobre la Renta (ISR) de la Universidad Veracruzana, pendiente desde 2014.

En el ciclo escolar que se menciona se atendió el 25% de la matrícula de educación superior en Veracruz; esto es, uno de cada cuatro estudiantes está inscrito en la UV; con una cobertura de 9% de acuerdo con la población en edad de cursar educación superior (18 a 22 años de edad) y una absorción de 16% de egresados de educación media superior en el estado de Veracruz.

En educación formal se atendió a una matrícula de 64,725 estudiantes a través de 315 programas educativos en los niveles: técnico, técnico superior universitario, licenciatura y posgrado. En educación no formal la matrícula fue de 22,663 alumnos, inscritos en los Centros de Iniciación Musical Infantil, Centros de Idiomas y Autoacceso, Talleres Libres de Arte, Departamento de Lenguas Extranjeras y Escuela para Estudiantes Extranjeros. Lo que resulta en una matrícula total para este periodo de 87,388 alumnos. El 97% de estudiantes de TSU y licenciatura cursan un programa educativo de calidad y 83 posgrados están reconocidos en el Programa Nacional de Posgrados de Calidad (PNPC), del Consejo Nacional de Ciencia y Tecnología (CONACyT).

Los avances de la Universidad en los últimos años han sido muchos y muy significativos, pese a las vicisitudes económicas y políticas que tuvo que enfrentar.

Desde hace más de dos décadas el desarrollo de la UV se visualiza a partir de la planeación institucional. Recientemente se definió el rumbo al 2030, al 2021 y por ende anualmente, a través de la planeación estratégica, táctica y operativa, donde los distintos instrumentos de planeación que la componen se interrelacionan entre sí y con las políticas estatales, nacionales e internacionales de educación superior.

Los instrumentos de planeación aseguran una congruencia desarrollándose en el marco del Reglamento de Planeación y Evaluación de la UV. La planeación estratégica con el Plan General de Desarrollo (PGD) 2030, aprobado por el Consejo Universitario General (en junio de 2017) a partir de la necesidad de actualización del PGD 2025. La planeación táctica, con el Programa de Trabajo 2017-2021, Pertenencia y Pertinencia presentado al Consejo Universitario General en marzo de 2018; derivado de ello se elaboraron los Planes de Desarrollo de las Entidades Académicas (PLADEA) 2017-2021 y los Planes de Desarrollo de las Dependencias (PLADE) 2017-2021. Finalmente la planeación operativa a través del Programa Operativo Anual (POA) hasta 2020 y a partir del ejercicio 2021 será Presupuesto basado en Resultado (PbR).

Teniendo como base los procesos de planeación realizados que incluyen compromisos a corto, mediano y largo plazo. En este momento es oportuno tener en cuenta los compromisos institucionales trazados al 2021. En el Programa de Trabajo Estratégico 2017-2021, Pertenencia y Pertinencia, se definió como visión al 2021, acorde al PGD 2030 de la siguiente manera:

Con la participación de la comunidad universitaria se definió la visión al 2021, ubicando a la UV es una institución pública de educación superior de calidad reconocida, socialmente responsable, innovadora, intercultural e incluyente, que contribuye al desarrollo sustentable regional, nacional e internacional, que se distingue por sus aportes en la formación integral de ciudadanos éticos y competentes en el ámbito local y global, en la transferencia de la ciencia y la tecnología, el respeto y la promoción de la cultura; así como por la vinculación efectiva con los sectores social y productivo. Promueve los comportamientos éticos, los derechos humanos, el arte y la creatividad, la salud integral, la equidad de género y el respecto a la diversidad cultural, para la formación a través de una gestión de calidad reconocida, en armonía con los principios de transparencia y rendición de cuentas. (Programa de Trabajo Estratégico 2017-2021, pág. 18).

Finalmente conviene enlistar las metas institucionales al 2021 planteadas en el mismo documento (págs. 52-53), organizadas por cada eje estratégico:

Eje I. Liderazgo académico

1. El 100% de la matrícula de licenciatura es atendida en programas educativos evaluables de calidad reconocida.
2. El 100% de la matrícula de posgrado es atendida en programas educativos evaluables de calidad reconocida por el CONACyT y/o otros organismos evaluadores.
3. El 100% de los planes de estudios son actualizados cada cinco años como tiempo máximo.
4. La eficiencia terminal se incrementa un punto porcentual al año.
5. Cada área académica ofrecerá al menos dos programas educativos con doble titulación.
6. La matrícula actual que opera en modalidades no convencionales se incrementa un 30%.
7. El 100% de los PTC de nuevo ingreso cuenta con doctorado y cumplen con los requisitos que le permiten su incorporación al PRODEP, SNI o programa equivalente.
8. Del total de PTC con posgrado, al menos el 90% lo tiene en el área disciplinar de su desempeño.
9. Del total de PTC con doctorado, al menos el 85% lo tiene en el área disciplinar de su desempeño.
10. El número de cuerpos académicos consolidados se incrementa un 20%.
11. Del total de PTC, el 62% cuenta con perfil deseable.
12. Del total de PTC, el 24% pertenece al SNI/SNC.
13. Cada investigador genera y registra en la plataforma institucional al menos un producto científico y/o tecnológico al año.
14. Las publicaciones de los académicos en revistas indexadas tienen un incremento del 10%.
15. El 100% de los investigadores realiza alguna actividad de docencia en el nivel licenciatura.
16. Al menos el 20% de los estudiantes por programa educativo participa en proyectos de investigación.
17. Al menos el 30% de los académicos participa en proyectos de investigación y/o extensión de los servicios.

Eje II. Visibilidad e impacto social

18. El número de convenios de colaboración con los diferentes sectores en los ámbitos municipal, estatal, nacional e internacional se incrementa en un 10%.
19. A partir del primer semestre de 2019 se opera un catálogo actualizado de servicios especializados y de investigación básica.
20. Se cuenta con un sistema de información actualizado que permite medir el impacto de la vinculación institucional.
21. La producción editorial institucional crece 5% anual.
22. El 100% de los programas educativos participa en el programa institucional de seguimiento de egresados.
23. El 30% del total de entidades académicas y dependencias implementa anualmente al menos un programa de educación continua.
24. Se generan al menos 10 nuevas solicitudes de registro de propiedad intelectual (patentes, derechos de autor y marcas).

Eje III. Gestión y gobierno

25. Se cuenta con un sistema único de información actualizado para la toma de decisiones académicas y de gestión.

26. Se cuenta con un sistema de gestión de calidad certificado, que integra los procesos estratégicos institucionales.
27. El 100% de la legislación y normatividad universitaria es actualizada y articulada.
28. Se cuenta con la acreditación externa de las funciones institucionales de gestión.
29. Se obtiene al menos el 10% de recursos propios anuales a través de la extensión y comercialización de servicios y productos.
30. Al menos el 25% de los convenios formalizados generan recursos financieros, independientemente de los correspondientes al otorgamiento de subsidios ordinarios y fondos extraordinarios de origen gubernamental.
31. Se cuenta con un programa institucional de mantenimiento de la planta física y tecnológica.

Adicionalmente, se anexa la información estadística básica institucional como misma evidencia de la magnitud y cobertura de nuestra Universidad Veracruzana en el estado de Veracruz.

Anexo
Estadística básica institucional 2019-2020

Programas educativos por nivel educativo	
Nivel educativo	**Total**
Técnico	7
Técnico Superior Universitario (TSU)	6
Licenciatura	178
Posgrado	124
Total	**315**

Fuente: Cuestionario de Estadística de Educación Superior 911, inicio de cursos del ciclo escolar 2019-2020

Distribución de la matrícula por sexo 2019-2020			
Matrícula	**Hombres**	**Mujeres**	**Total**
Educación formal:	**30,825**	**33,900**	**64,725**
Técnico	67	71	138
Técnico Superior Universitario (TSU)	187	278	465
Licenciatura	29,607	32,508	62,115
Posgrado	964	1,043	2,007
Matrícula educación no formal	**8,942**	**13,721**	**22,663**
Total	**39,767**	**47,621**	**87,388**

Fuente: Cuestionario de Estadística de Educación Superior 911, inicio de cursos del ciclo escolar 2019-2020

Distribución de la matrícula formal por región 2019-2020			
Matrícula por región	**Hombres**	**Mujeres**	**Total**
Xalapa	12,737	13,782	26,519
Veracruz	7041	7496	14,537
Orizaba-Córdoba	4,146	4,735	8,881
Poza Rica- Tuxpan	3,868	4,489	8,357
Coatzacoalcos-Minatitlán	3,033	3,398	6,431
Total	**30,825**	**33,900**	**64,725**

Fuente: Cuestionario de Estadística de Educación Superior 911, inicio de cursos del ciclo escolar 2019-2020

Distribución de la matrícula formal por área académica 2019-2020			
Matrícula por área académica	**Hombres**	**Mujeres**	**Total**
Artes	808	736	1,544
Ciencias Biológicas y Agropecuarias	2691	2334	5,025
Ciencias de la Salud	5,488	9,092	14,580
Económico-Administrativa	7,170	8,803	15,973
Humanidades	4,697	7,336	12,033
Técnica	9,971	5,599	15,570
Total	**30,825**	**33,900**	**64,725**

Fuente: Cuestionario de Estadística de Educación Superior 911, inicio de cursos del ciclo escolar 2019-2020

TC por grado académico y sexo, PRODEP, SNI y tutorías 2019-2020				
Nivel	**Hombres**	**Mujeres**	**Total**	**%**
Doctorado	694	581	1,275	61.59%
Maestría	347	271	618	29.86%
Especialidad	53	26	79	3.82%
Licenciatura	80	18	98	4.73%
Total	**1,174**	**896**	**2,070**	**100.00%**
Perfil PRODEP	620	586	1,206	57.81%
Adscritos al SNI/SNC	270	175	445	21.33%
Imparten tutorías	954	803	1,757	84.23%

Fuente: Dirección General de Desarrollo Académico e Innovación Educativa

Cuerpos académicos y grupos de colaboración por región 2019-2020					
Región UV	**Cuerpos académicos**				
	CAEF	**CAEC**	**CAC**	**Total**	**LGAC**
Xalapa	58	57	46	161	282
Veracruz	30	23	10	63	90
Orizaba- Córdoba	15	7	5	27	36
Poza Rica-Tuxpan	16	14	5	35	48
Coatzacoalcos- Minatitlán	10	4	2	16	21
Total	**129**	**105**	**68**	**302**	**477**

Fuente: Dirección General de Desarrollo Académico e Innovación Educativa

Cuerpos académicos por área académica 2019-2020					
Región UV	**Cuerpos académicos**				
	CAEF	**CAEC**	**CAC**	**Total**	**LGAC**
Artes	3	1	4	8	18
Ciencias Biológicas y Agropecuarias	18	18	16	52	88
Ciencias de la Salud	33	19	8	60	81
Económico-Administrativa	20	19	4	43	69
Humanidades	19	21	17	57	86
Técnica	36	27	19	82	135
Total	**129**	**105**	**68**	**302**	**477**

Fuente: Dirección General de Desarrollo Académico e Innovación Educativa

Miembros del SNI y del SNCA 2019-2020	
SNI/SNCA	**No.**
Candidatos	100
Nivel I	343
Nivel II	57
Nivel III	17
Emérito	1
Total SNI	**518**
Creadores de Arte	4
Creadores Eméritos	1
Total SNCA	**5**
Comisionados de la UNAM	3
Con licencia sin goce de sueldo	1
Realizando estancia Posdoctorado en la institución	4
En convenio de cátedras en la institucióm	7
Total SNI y SNCA	**538**

II. Estimación de ingresos por cada concepto y la proposición de egresos

La Universidad Veracruzana para la construcción de su Proyecto de Presupuesto 2021, ha considerado para la estimación del Subsidio Federal Ordinario, el importe incluido en el Proyecto del Presupuesto de Egresos de la Federación para dicho ejercicio, mismo que fue presentado por la Secretaría de Hacienda y Crédito Público al H. Congreso de la Unión el pasado 8 de septiembre, el cual contempla una asignación para esta Casa de Estudios por la cantidad de 2,747 millones de pesos que representa un incremento del 3.2% con respecto al aprobado para este ejercicio 2020.

Por cuanto hace al Subsidio Estatal Ordinario y tomando en consideración la autonomía presupuestaria que en 2017 le fue otorgada a la Universidad Veracruzana por el Congreso Local, a través de la reforma al artículo 10 de la Constitución Política del Estado de Veracruz de Ignacio de la Llave, se estima para 2021 una asignación equivalente al 3.6% que le corresponde sobre el total del presupuesto del Gobierno del Estado para 2021, para el cálculo se consideró el importe autorizado en 2020 y se determinó el equivalente al 3.6%, resultando la cantidad de 3,241 millones de pesos, monto que se actualizará una vez que sea expedido el decreto estatal correspondiente para el ejercicio 2021. Por lo anterior, las asignaciones corresponden a las proporciones siguientes: 45.9% Federal y de un 54.1% Estatal.

El proyecto de presupuesto para el ejercicio 2021 por subsidios ordinarios federales y estatales, contempla el monto de los conceptos irreductibles del gasto de operación que han sido financiados por las partes que suscriben el Convenio Marco de Colaboración para el Apoyo Financiero y su Anexo de Ejecución. A continuación se presenta un comparativo entre los presupuestos iniciales de los últimos años y los montos autorizados:

(Cifras en millones de pesos)

Ejercicio Fiscal	Inicial	% Anual de crecimiento	Autorizado	% Anual de crecimiento
2011	4,246.5		3,513.0	
2012	3,993.3	-6.0	3,755.8	6.9
2013	3,887.3	-2.7	3,905.9	4.0
2014	4,262.2	9.6	4,336.3	11.0
2015	4,465.5	4.8	4,677.5	7.9
2016	4,824.6	8.0	4,632.0	-1.0
2017	4,984.5	3.3	4,750.7	2.6
2018	5,590.1	12.1	5,194.0	9.3
2019	5,297.4	-5.2	5,677.5	9.3
2020	5,906.3	11.5	5,721.9	0.8
2021	5,988.0	1.4		

En el Presupuesto también se incluyen los montos que se estima obtener a partir de la participación de la Universidad Veracruzana en los concursos por subsidios extraordinarios que oferta la Secretaría de Educación Pública y los ingresos propios derivados de la gestión, así como los obtenidos por las entidades académicas y dependencias por los eventos autofinanciables (educación continua, posgrados, eventos académicos, etc.), comités pro-mejoras (aportaciones voluntarias de los estudiantes), así como por los convenios y contratos que suscribe esta Casa de Estudios por la prestación de servicios a los diferentes sectores.

Al igual que en el proyecto del año anterior, se incorporan los remanentes de los Ingresos Propios que se estiman al cierre del ejercicio 2020 y que serán trasladados al 2021 para su ejercicio, así como los programas federales extraordinarios, cuyos recursos fueron radicados por la Federación al Gobierno del Estado en los ejercicios de 2009 a 2016, pero que no fueron entregados a la Universidad Veracruzana; al respecto, están pendientes las resoluciones de las demandas penales interpuestas. También se contemplan los montos de algunos programas que fueron autorizados en el presente ejercicio pero que su vigencia concluye en años subsecuentes, así como los remanentes de los subsidios estatales ordinarios que no fueron radicados por el Gobierno del Estado y que no se ejercieron para no incrementar los pasivos institucionales y por los cuales se tiene el derecho jurídico de cobro.

Ingresos

Del ejercicio 2021

De acuerdo a lo anteriormente expuesto, el Proyecto de Presupuesto Anual de Ingresos de la Universidad Veracruzana para 2021, contiene la estimación de los recursos para el desarrollo de sus actividades por **6,560.4 mdp**, su integración es la siguiente:

(Cifras en millones de pesos)

Concepto	Importe (mdp)	%
Subsidio Ordinario	5,988.0	91.3
Subsidios Extraordinarios	141.3	2.1
Ingresos Propios	431.1	6.6
Total	**6,560.4**	**100.0**

El **Subsidio Ordinario** es la principal fuente de financiamiento para la operación de la institución, el cual proviene del Convenio Marco de Colaboración para el Apoyo Financiero y su Anexo de Ejecución que la Universidad Veracruzana suscribe con la Secretaría de Educación Pública y el Gobierno del Estado. Se estima recibir por este concepto **5,988.0 mdp**, monto que considera un incremento salarial de la plantilla autorizada y la inflación para algunos gastos de operación, así como las prestaciones que han sido convenidas en la historia con las agrupaciones sindicales, sabiendo que las mismas serán reconocidas por la Federación, ya que conforme a la Ley Federal del Trabajo deben ser cubiertas y están ligadas a los servicios personales.

(Cifras en millones de pesos)

Subsidio Ordinario	Importe (mdp)	%
Federal	2,746.5	45.9
Estatal	3,241.5	54.1
Total	**5,988.0**	**100.0**

Por lo que refiere a los **Subsidios Extraordinarios** se estima recibir **141.3 mdp,** monto mayor en un 74.4% con respecto a las asignaciones que a la Universidad le fueron autorizadas en el ejercicio 2020 a través de programas de fondos de concurso de la SEP.

Para la Universidad Veracruzana, los Subsidios Extraordinarios representan un importante apoyo para los programas estratégicos, ya que el Subsidio Ordinario de acuerdo a lo establecido en el Convenio Marco de Colaboración para el Apoyo Financiero a la Universidad Veracruzana, debe destinarse exclusivamente para su sostenibilidad, es decir, para el pago de Servicios Personales y Gastos de Operación y, mediante el concurso de fondos extraordinarios, puede invertir en

infraestructura, calidad, pertinencia e innovación educativa, aunque la administración universitaria ha venido realizando gestiones con la Federación y el Estado para que estos conceptos puedan aplicarse también con los subsidios ordinarios debido a las necesidades reales de la institución y a que los subsidios extraordinarios son cada vez menores.

Los Subsidios Extraordinarios que se estiman recibir son los siguientes:

(Cifras en millones de pesos)

Concepto	Importe (mdp)	%
Federal Extraordinario		
Programa para el Desempeño Profesional Docente (PRODEP)	14.9	10.5
Programa de Fortalecimiento a la Excelencia Educativa (PROFEXCE)	17.8	12.6
Fondo de Aportaciones Múltiples (FAM)	85.6	60.6
Estímulo al Desempeño del Personal Docente	19.0	13.5
Consejo Nacional de Ciencia y Tecnología (CONACYT)	4.0	2.8
Total	**141.3**	**100.0**

Los **Ingresos Propios** que proyecta recaudar la Universidad Veracruzana en el ejercicio 2021 por **431.1 mdp**, provienen principalmente de los Ingresos por Cuotas de inscripción; Cuotas por servicios administrativos; Venta de Bienes y Servicios; Productos de Tipo Corriente y Productos de Capital; Eventos Autofinanciables, Comités Pro-Mejoras, Convenios y Contratos, los cuales se utilizarán para complementar las necesidades de operación que no se alcancen a financiar con los subsidios ordinarios. Su integración se presenta a continuación:

(Cifras en millones de pesos)

Concepto	Importe (mdp)	%
Eventos Autofinanciables	75.0	17.4
Comités Pro-Mejora	130.0	30.2
Ingresos Propios	184.0	42.7
Convenios y Contratos	42.1	9.7
Total	**431.1**	**100.0**

La Universidad Veracruzana se mantiene atenta a la política federal respecto a la gratuidad de la educación superior establecida en la reforma a la Ley General de Educación, por lo que una vez que se emitan los lineamientos al respecto, se realizarán los ajustes que correspondan al presupuesto de los Ingresos propios.

Remanentes de ejercicios anteriores

En el proyecto de presupuesto se están integrando los remanentes que se estima tener al cierre del ejercicio 2020 y que serán trasladados al 2021 para su ejercicio, mismos que ascienden a **1,338.6 mdp**, desglosados como se muestra a continuación:

(Cifras en millones de pesos)

Concepto	Importe (mdp)	%
Subsidio Ordinario	**509.4**	**38.1**
Estatal	509.4	38.1
Subsidios Extraordinarios	**182.7**	**13.6**
PRODEP	31.5	2.4
PROFEXCE	8.5	0.6
FAM	36.5	2.7
CONACYT	14.0	1.0
Escuelas al Cien	53.5	4.0
Otros fondos de concurso	38.7	2.9
Ingresos Propios	**646.5**	**48.3**
Total	**1,338.6**	**100.0**

Del remanente del **Subsidio Estatal Ordinario** por **509.4 mdp**, corresponden **209.4 mdp** a recursos del ejercicio 2015, monto originado por la falta de entrega de subsidios de la anterior administración estatal a esta Casa de Estudios y por los cuales se tiene el derecho jurídico de cobro; los restantes **300.0 mdp** corresponden a los recursos autorizados en el ejercicio 2020 y que se prevé quedarán comprometidos al cierre del ejercicio para su pago en 2021, con base en lo dispuesto en el artículo 17 de la Ley de Disciplina Financiera de las Entidades Federales y los Municipios.

El remanente de los **Subsidios Extraordinarios** por **182.7 mdp**, en su mayoría se componen por recursos que fueron radicados por la Federación al Gobierno del Estado en los ejercicios de 2010 a 2016, pero que no fueron entregados a la Universidad Veracruzana. Asimismo, considera los montos de algunos programas que fueron autorizados en el presente ejercicio pero que su vigencia concluye en años subsecuentes.

Cabe significar que los recursos no radicados fueron autorizados para la obra pública, al fortalecimiento de la calidad académica, al desarrollo profesional docente, a la infraestructura de la Universidad Veracruzana Intercultural y para ampliar y diversificar la oferta académica, por lo que su recuperación es esencial para concretar acciones en beneficio de la comunidad universitaria.

Los **646.5 mdp**, correspondientes a **Ingresos Propios**, son resultado de los ingresos autogenerados por la Universidad Veracruzana a través de sus entidades académicas y dependencias, cuyo ejercicio será programado por éstas.

Ingresos consolidados (del ejercicio 2021 y remanentes de ejercicios anteriores)

De acuerdo a lo anterior, el presupuesto de ingresos consolidado por **7,899.0 mdp**, se integra como sigue:

(Cifras en millones de pesos)

Concepto	Ingresos 2021	Remanentes	Total
Subsidio Ordinario	5,988.0	509.4	6,497.4
Subsidios Extraordinarios	141.3	182.7	324.0
Ingresos Propios	431.1	646.5	1,077.6
Total	**6,560.4**	**1,338.6**	**7,899.0**

El **Subsidio Ordinario** quedaría conformado como sigue:

(Cifras en millones de pesos)

Subsidio Ordinario	Importe (mdp)	%
Federal	2,746.5	42.3
Estatal	3,750.9	57.7
Total	**6,497.4**	**100.0**

Los **Subsidios Extraordinarios** se están estimando en **324.0 mdp,** de los cuales el 56.4% corresponde a remanentes de ejercicios anteriores de acuerdo a lo siguiente:

(Cifras en millones de pesos)

Concepto	Ingresos 2021	Remanentes	Total	%
Programa para el Desempeño Profesional Docente (PRODEP)	14.9	31.5	46.4	14.3
Programa de Fortalecimiento a la Excelencia Educativa (PROFEXCE)	17.8	8.5	26.3	8.1
Fondo de Aportaciones Múltiples (FAM)	85.6	36.5	122.1	37.7
Estímulo al Desempeño del Personal Docente	19.0	0.0	19.0	5.9
Consejo Nacional de Ciencia y Tecnología (CONACYT)	4.0	14.0	18.0	5.6
Escuelas al Cien	0.0	53.5	53.5	16.5
Otros fondos de concurso	0.0	38.7	38.7	11.9
Total	**141.3**	**182.7**	**324.0**	**100.0**

Los **Ingresos Propios** que proyecta la Universidad Veracruzana para el ejercicio 2021 son por **1,077.6 mdp**, de éstos el 60.0% proviene de remanentes de ejercicios anteriores.

(Cifras en millones de pesos)

Concepto	Ingresos 2021	Remanentes	Importe	%
Eventos Autofinanciables	75.0	93.8	168.8	15.7
Comités Pro-Mejora	130.0	192.0	322.0	29.9
Ingresos Propios	184.0	294.5	478.5	44.4
Convenio y Contratos	42.1	55.0	97.1	9.0
Otros Ingresos Propios	0.0	11.2	11.2	1.0
Total	**431.1**	**646.5**	**1,077.6**	**100.0**

En el **Anexo 1** se presenta la clasificación de los ingresos por rubro calendarizada y por Fuente de Financiamiento.

Egresos

Del ejercicio 2021
El Proyecto de Presupuesto Anual de Egresos establece la aplicación de los recursos universitarios estimados para el ejercicio 2021 en **7,899.0 mdp**. Su distribución atiende a los capítulos de gasto autorizados en cada fuente de financiamiento, de acuerdo a la siguiente:

(Cifras en millones de pesos)

Concepto	Subsidio Ordinario		Subsidios Extraordinarios, Ingresos Propios y Remanentes	Total
	Federal	Estatal		
Servicios Personales	2,746.5	2,672.7	3.7	5,422.9
Materiales y Suministros		53.5	1,340.9	1,394.4
Servicios Generales		515.3	412.7	928.0
Transferencias, Asignaciones, Subsidios y Otras Ayudas			64.5	64.5
Bienes Muebles, Inmuebles e Intangibles			3.6	3.6
Inversión Pública			85.6	85.6
Total	**2,746.5**	**3,241.5**	**1,911.0**	**7,899.0**

Los criterios para su estimación se presentan a continuación:

Servicios Personales
Corresponde a sueldos, honorarios asimilables al salario, prestaciones y gastos de seguridad social, obligaciones laborales y otras prestaciones derivadas de la relación laboral, de carácter permanente o transitorio, de la Universidad Veracruzana con sus trabajadores.

Se proyecta un monto de **5,422.9 mdp** y considera el costo de la Plantilla de Personal estrictamente indispensable, la cual difiere con la autorizada en el Anexo de Ejecución del Convenio Marco de Colaboración para el Apoyo Financiero a la Universidad Veracruzana en el número de plazas, tabuladores y prestaciones. Lo anterior, en virtud del crecimiento que ha observado la Institución en los últimos años y las prestaciones que han sido convenidas con las agrupaciones sindicales, situación ya prevista, a partir del ejercicio de 2016, en el propio Convenio Marco de Colaboración para el Apoyo Financiero.

La proyección contempla además lo siguiente:

- La previsión para la revisión salarial con las organizaciones sindicales.
- La prima de antigüedad del personal que se retira de la institución con tendencias incrementales.
- El pago de las aportaciones de seguridad social.
- La política federal en materia de remuneraciones.

En el **Anexo 2** se adjunta el Organigrama General de la Universidad Veracruzana.

En el **Anexo 3** se adjunta el Analítico de Plazas y Remuneraciones, Consolidado y por Fuente de Financiamiento, donde es posible determinar los tabuladores de sueldos y prestaciones.

Materiales y Suministros
Se proyecta un monto de **1,394.4 mdp** que considera el desembolso para la adquisición de materiales y suministros y el pago de servicios necesarios para la operación cotidiana de espacios académicos y administrativos, así como el mantenimiento de inmuebles.

Servicios Generales
Se considera un monto de **928.0 mdp**, para el pago de servicios básicos, vigilancia, arrendamiento de bienes y mantenimiento de bienes muebles e inmuebles, entre otros.

Transferencias, Asignaciones, Subsidios y Otras Ayudas
Se prevé un monto de **64.5 mdp**, el cual se aplicará en los conceptos de becas y ayudas sociales a instituciones.

Bienes Muebles, Inmuebles e Intangibles
Se consideran **3.6 mdp** para la adquisición de equipamiento, principalmente para reforzar la función de docencia e investigación.

Inversión Pública
Se prevén recursos por **85.6 mdp,** mismos que se destinarán para fortalecer la planta física institucional.

En el **Anexo 4** se presenta de manera consolidada la clasificación calendarizada de los Egresos por Capítulo de Gasto y por Fuente de Financiamiento.

En el **Anexo 5** se presenta el Proyecto de Presupuesto de Ingresos y Egresos Consolidado por Fuente de Financiamiento.

III. Descripción clara de la política de gasto público

El Plan General de Desarrollo a 2030 en su Eje 6. Gestión flexible y transparente en apoyo a las funciones sustantivas, establece que la Universidad Veracruzana al recibir financiamiento público está obligada, legal y moralmente, a responder a la sociedad de manera confiable y transparente, de tal forma que ésta tenga la certeza de que los recursos que le destina son utilizados en el desarrollo y apoyo de las funciones sustantivas que promuevan el desarrollo social y económico de sus zonas de influencia. Ello implica fortalecer el liderazgo de sus autoridades, su cultura de transparencia y protección de datos, legalidad, gobernanza, planeación y evaluación, así como la rendición de cuentas.

Dentro de los Programas Genéricos, se encuentra:

- Lograr el uso racional de los recursos.
- Impulsar la transparencia y rendición de cuentas.

En ese sentido, se aplicarán los principios constitucionales de economía, racionalidad, honradez en la aplicación del gasto con el propósito de contener y reducir los gastos a lo estrictamente indispensable, en cumplimiento al Programa de Austeridad y de Disciplina Financiera de la Universidad Veracruzana implementado por la actual administración, conforme lo establece el artículo 79 de la Constitución Política del Estado de Veracruz, en concordancia con las prevenciones contenidas en el artículo 134 de la Constitución Política de los Estados Unidos Mexicanos.

En la Universidad Veracruzana la construcción del presupuesto en lo que refiere al gasto de operación, se realizó a través de los Techos Financieros que se entregaron a la Rectoría, las tres Secretarías, Direcciones Generales de Áreas Académicas, Dirección General de Investigaciones y Vice-Rectorías lo que permite que se reasignen a las entidades académicas de su adscripción, con base en los resultados alcanzados y por alcanzar en el ejercicio 2021; para el caso de las Vice-Rectorías, su aprobación corresponde a los Consejos Universitarios Regionales.

Lo anterior, además de atender a la normativa institucional, propicia escenarios para la toma de decisiones de manera democrática, se implementan medidas para asegurar que los recursos públicos sean aplicados a los fines para los cuales fueron autorizados por los diferentes niveles de gobierno y los requerimientos se atiendan conforme a los Planes de Desarrollo de las Entidades Académicas (PLADEA) y Planes de Desarrollo de las Dependencias (PLADE), dando así cumplimiento a lo establecido en la normatividad universitaria.

IV. Ingresos obtenidos y gastos realizados del ejercicio presupuestal

Ingresos

Los ingresos estimados por la Universidad Veracruzana en el Proyecto de Presupuesto 2020 ascendieron a **7,289.2 mdp**, monto que al mes de agosto de 2020 se incrementó a **9,155.5 mdp** por las modificaciones presupuestales autorizadas a esa fecha, principalmente, por la asignación del Subsidio Estatal Ordinario autorizado por el Congreso del Estado y publicado en la Gaceta Oficial de fecha 30 de diciembre de 2019, así como por el incremento de recursos estatales extraordinarios por Acuerdo de cartera especial de crédito fiscal firmado por la SEFIPLAN del Gobierno del Estado con el Sistema de Administración Tributaria (SAT), para que la Universidad Veracruzana cubra los adeudos de recargos, actualizaciones y multas derivados de los Impuestos sobre la renta retenido a los trabajadores correspondientes al periodo de junio de 2015 a noviembre de 2016, originados por la falta de entrega de Subsidios Estatales por parte de la Administración Estatal 2010-2016. Asimismo, por el reconocimiento del incremento de los remanentes reales conocido al cierre del ejercicio 2019, y por los ingresos obtenidos de convenios firmados, conceptos varios, productos financieros y sanciones económicas y administrativas. A continuación se presenta un comparativo de dichos montos del presupuesto 2020 con el de la proyección para el ejercicio 2021:

(Cifras en millones de pesos)

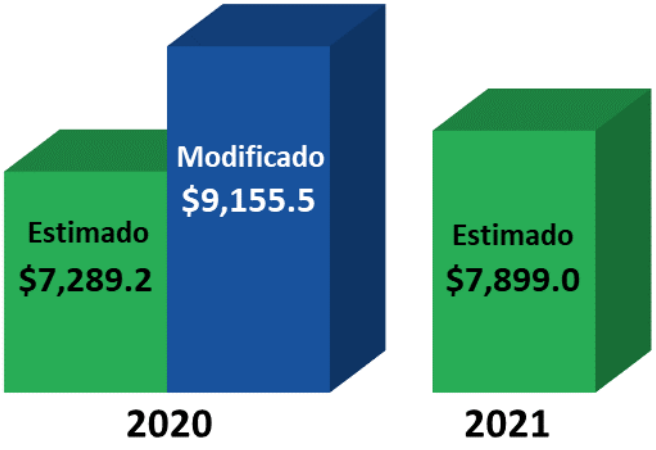

El monto autorizado del Subsidio Ordinario para la Universidad Veracruzana en el ejercicio 2020, a través del Anexo de Ejecución del Convenio Marco de Colaboración para el Apoyo Financiero, fue por la cantidad de **5,721.9 mdp**, es decir, menor en **184.4 mdp** que el solicitado en nuestro proyecto.

En la gráfica siguiente se muestra un comparativo de la proyección de los Subsidios Ordinarios, federal y estatal, para el ejercicio 2021, donde se observa que la asignación federal considera un incremento del 3.2% en relación al estimado y modificado de 2020, no obstante que de acuerdo a los actuales "Criterios generales para la distribución del programa U006", en el Apartado de Disposiciones generales, se establece que la Subsecretaría de Educación Superior, retendrá el 0.35% para gastos indirectos; en tanto que para la asignación estatal, de acuerdo a la Autonomía Presupuestal, se considera el 3.6% que le corresponderá en 2021 sobre el presupuesto general del Estado, que de acuerdo a la base de cálculo de la asignación en 2020 fue determinada en $90,041 mdp.

(Cifras en millones de pesos)

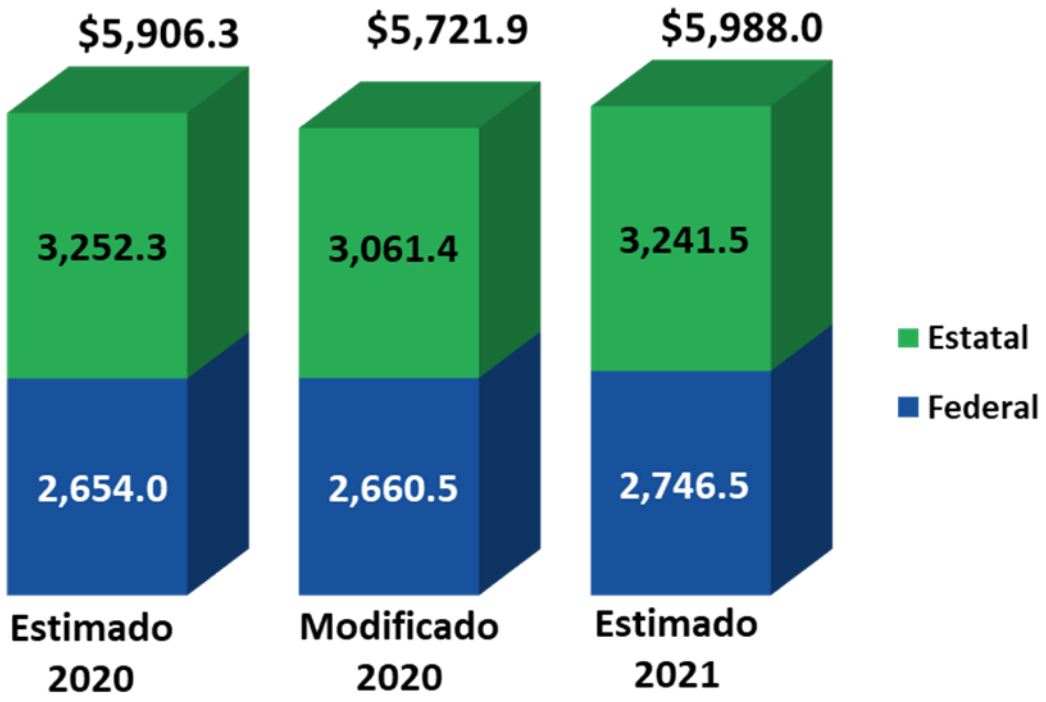

Egresos

Los gastos consolidados estimados para el presente ejercicio (consideran remantes de años anteriores) ascienden a **7,899.0 mdp**. A continuación se presenta un comparativo con la proyección para el ejercicio 2021.

(Cifras en millones de pesos)

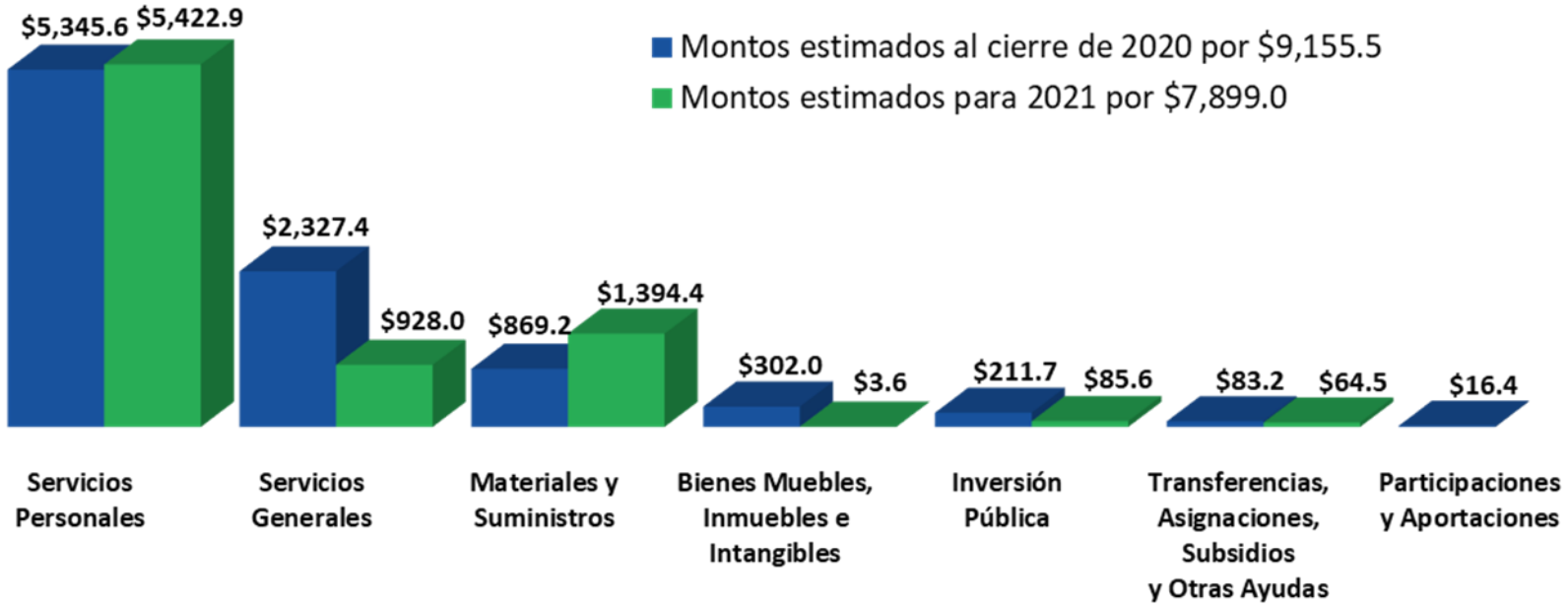

V. Cartera de inversiones públicas que se pretenden iniciar en el ejercicio 2021

Las inversiones que se estiman realizar en **2021** ascienden a **85.6 mdp** y corresponderían a los recursos federales asignados a través del Fondo de Aportaciones Múltiples, los cuales se aplicarán para iniciar y/o concluir obras para beneficiar a la población potencial de estudiantes de los programas educativos de Ciencias Químicas en Coatzacoalcos-Minatitlan, Arquitectura en Poza Rica-Tuxpan y Medicina Ixtaczoquitlán, ofertados por la Universidad, así como del Centro de Investigaciones Biomédicas.

Asimismo, se prevé llevar a cabo algunos proyectos en materia de sustentabilidad, mismos que refieren a la instalación de un sistema de captación de agua pluvial en la Unidad de Ciencias de la Salud en Minatitlán, la construcción de una planta de tratamiento a base de zeolitas para la Unidad de Servicios Bibliotecarios y de Informática en Xalapa, y por último la implementación de un sistema fotovoltaico en el campus Coatzacoalcos.

El detalle de las obras citadas, se puede apreciar en el **Anexo 6** donde se adjuntan los formatos “A” y “1” establecidos por la Dirección General de Educación Superior Universitaria para el FAM; los cuales contienen la descripción de la obra, monto total, M2, cobertura de la obra, justificación académica, población beneficiada, sede de la obra, conceptos de mantenimiento, equipamiento, construcción, remodelación/adecuación y ampliaciones.

VI. Estados financieros del ejercicio 2019 y estimación para el cierre del ejercicio 2020

En el **Anexo 7** se adjuntan el estado de situación financiera y el estado de actividades al 31 de diciembre de 2019, comparados con la proyección de los mismos al cierre de 2020; el superávit reflejado en 2019 por $58.6 mdp, fue originado principalmente por el ahorro registrado en el ejercicio de algunos capítulos de gasto en comparación con el presupuesto proyectado para 2019, ahorro que cubrió el impacto del registro del gasto por depreciación de bienes adquiridos en años anteriores y cuya vida útil se mantenía incluso aún al cierre de 2019 y, además, cubrió también el impacto del gasto registrado por el reconocimiento de actualizaciones y recargos originados por la falta de pago al Servicio de Administración Tributaria de las retenciones de impuesto sobre la renta a los trabajadores por el período de agosto 2014 a noviembre de 2016.

Cabe significar que existe un compromiso formalizado ante fedatario público en el que el Gobierno del Estado de Veracruz de Ignacio de la Llave, se constituye en responsable solidario y asume las obligaciones de la Universidad ante el SAT, actualizándose lo previsto en el artículo 26 fracción VIII del Código Fiscal de la Federación, asimismo, de absorber las actualizaciones y accesorios, derivados de la falta oportuna de pago. Tales fueron las gestiones de cobro por parte de la Universidad, y el compromiso del Gobierno del Estado de Veracruz, que el 21 de enero de 2020, a través de la SEFIPLAN, anunció que dicha Secretaría, firmó un acuerdo de cartera especial de crédito fiscal con el SAT para realizar cuatro depósitos (de enero a abril de 2020) a la Universidad para que ésta cubriera los adeudos de ISR retenido, actualizaciones y accesorios correspondientes al periodo de junio 2015 a noviembre de 2016; quedando únicamente pendiente el periodo de agosto 2014 a mayo de 2015.

En la proyección de dichos estados al cierre de 2020, se aprecia un posible déficit de $94.7 mdp originado por la proyección del ejercicio total del gasto presupuestado a ejercer para el 2020, más la proyección tanto del gasto por depreciación de bienes al cierre de 2020 como del reconocimiento de actualizaciones y recargos pendientes del periodo de agosto 2014 a mayo de 2015 que impacta también el resultado proyectado.

VII. Estimación de la composición de los ingresos y gastos de acuerdo a las clasificaciones por rubro de ingreso, administrativa, funcional, programática, tipo de gasto, objeto de gasto, todo esto por fuente de financiamiento

Clasificación por Fuente de Financiamiento
$7,899,032
(Miles de pesos)

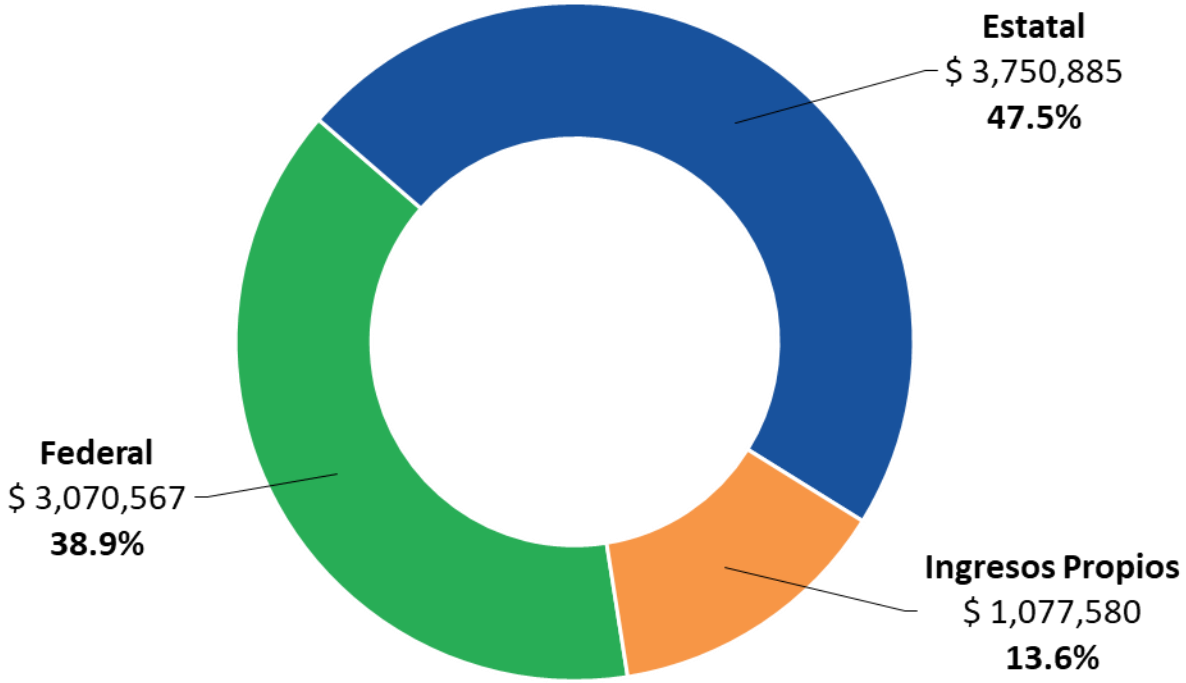

Ingreso Consolidado por Tipo de Ingreso
$7,899,032
(Miles de pesos)

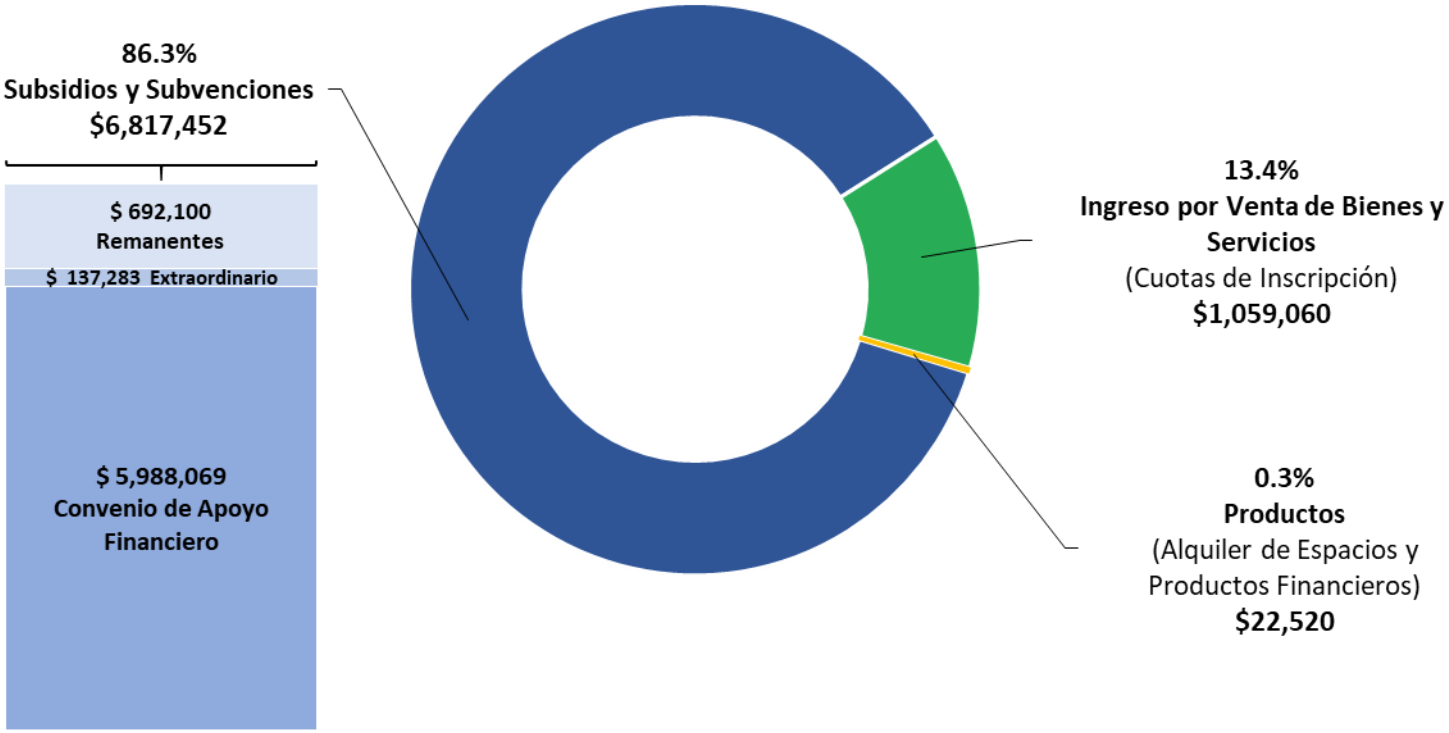

Ingreso Federal por Tipo de Ingreso
$3,070,567
(Miles de pesos)



Ingreso Estatal por Tipo de Ingreso
$3,750,885
(Miles de pesos)

Ingresos Propios por Tipo de Ingreso
$1,077,580
(Miles de pesos)



Egreso Consolidado por Objeto del Gasto
$7,899,032
(Miles de pesos)

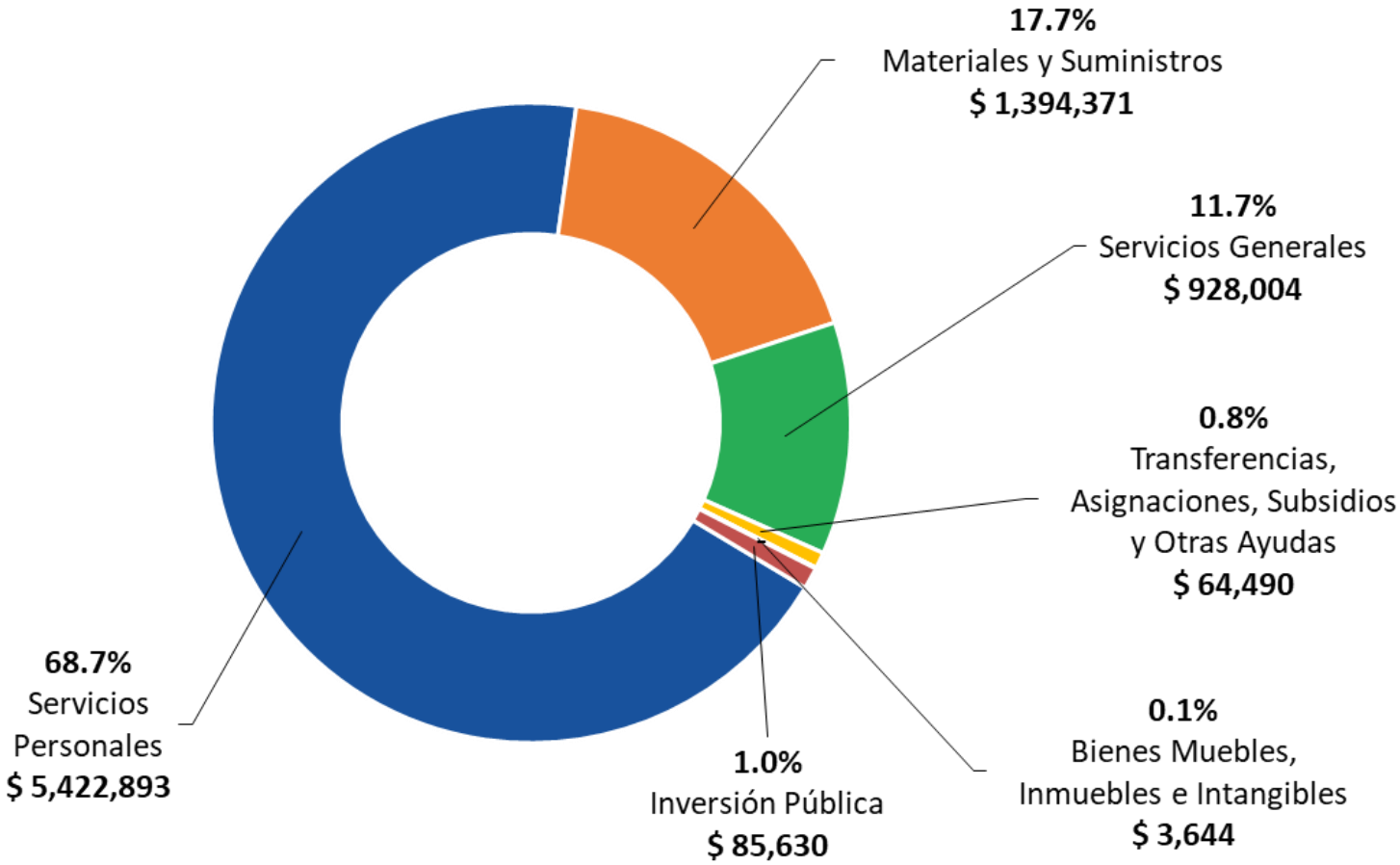

Egreso Federal por Objeto del Gasto
$3,070,567
(Miles de pesos)

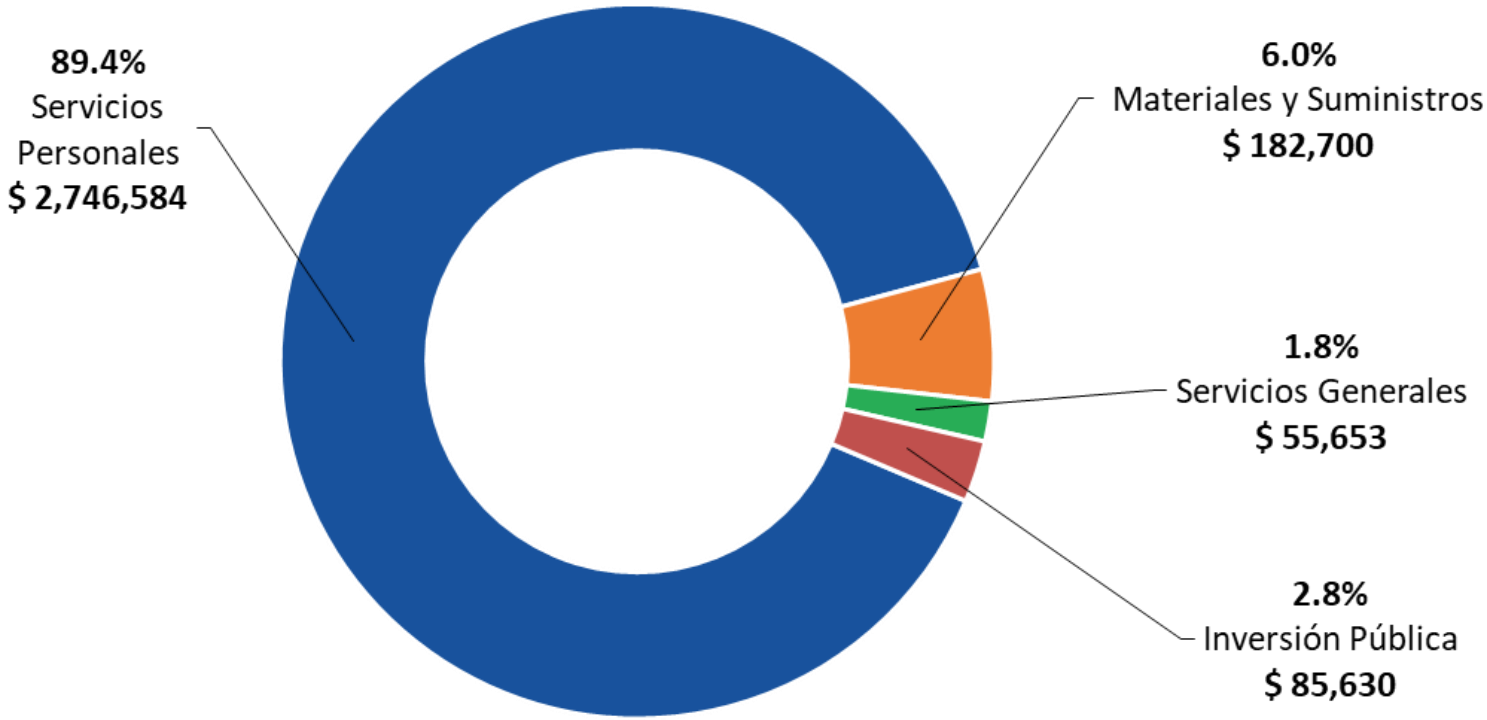

Egreso Estatal por Objeto del Gasto
$3,750,885
(Miles de pesos)

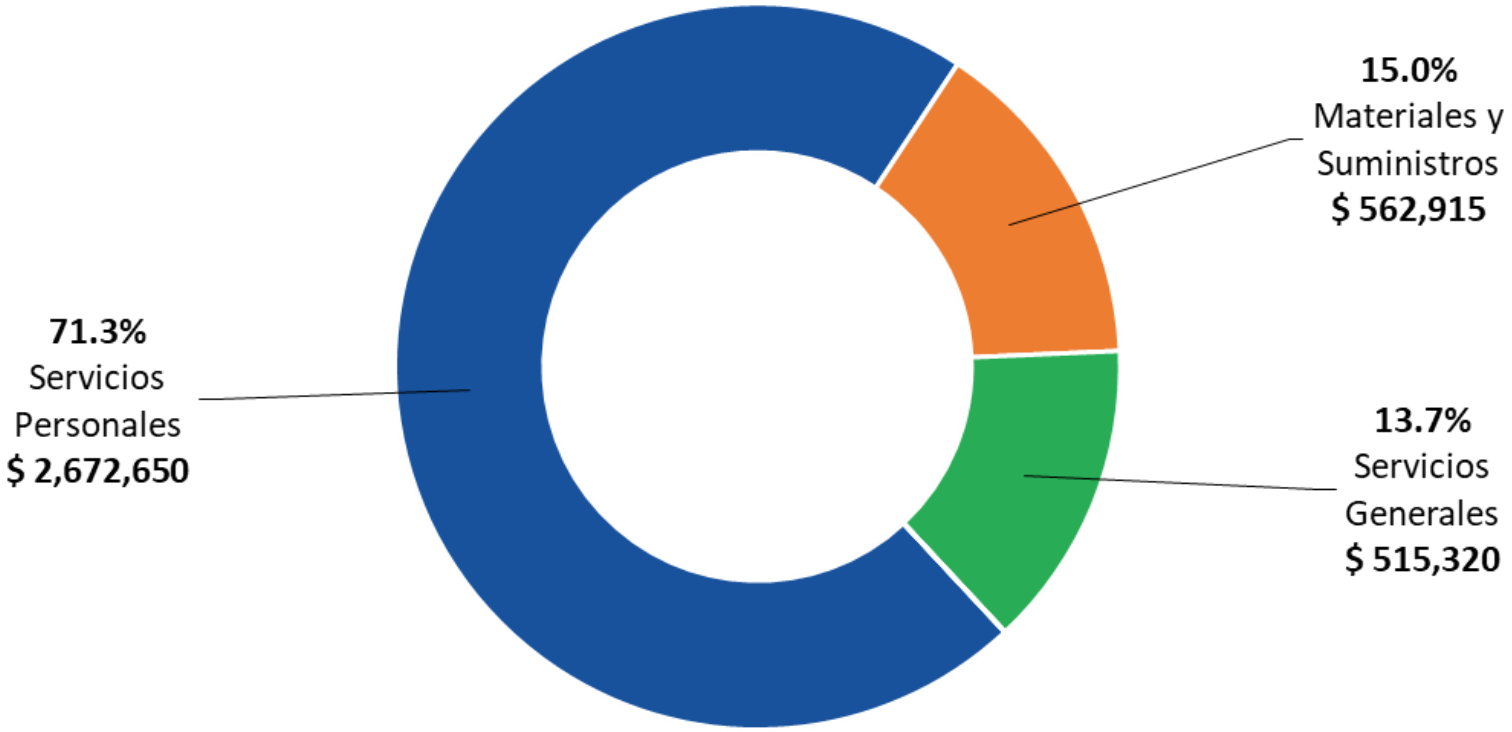

Egreso de Ingresos Propios por Objeto del Gasto
$1,077,580
(Miles de pesos)

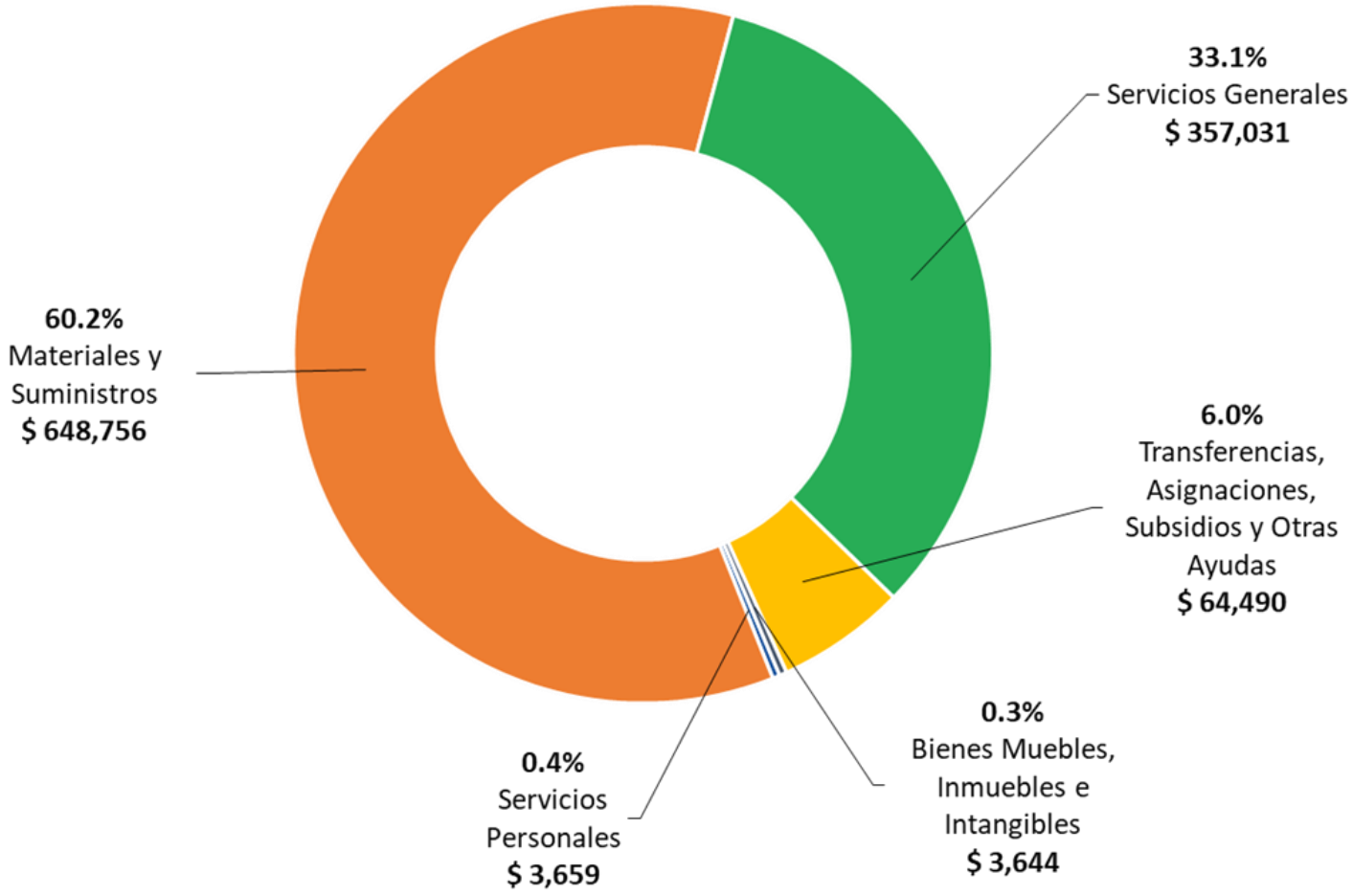

En el **Anexo 8** se muestra el formato de la Clasificación por Tipo de Gasto, Consolidado y por Fuente de Financiamiento.

Clasificación Administrativa (Geográfica)

El Artículo 12 de la Ley Orgánica de la Universidad Veracruzana establece que para el ejercicio de las atribuciones de la Universidad, el territorio veracruzano se dividirá en cinco regiones: I. Xalapa; II. Veracruz; III. Orizaba-Córdoba; IV. Coatzacoalcos-Minatitlán; y V. Poza Rica-Tuxpan, por lo que el presupuesto de egresos para 2021 se ha distribuido de la siguiente manera:

Presupuesto Consolidado
$7,899,032
(Miles de pesos)

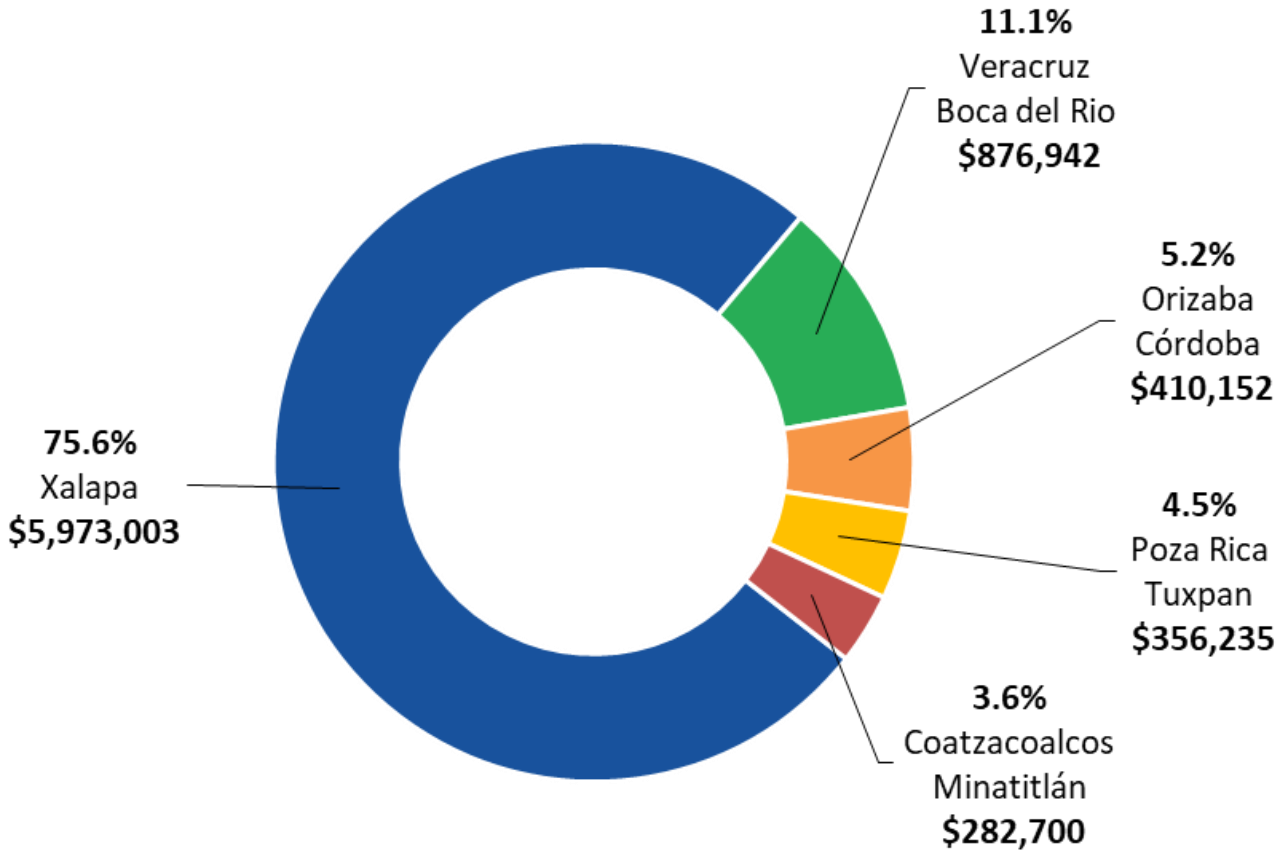

Clasificación Administrativa Federal
$3,070,567
(Miles de pesos)

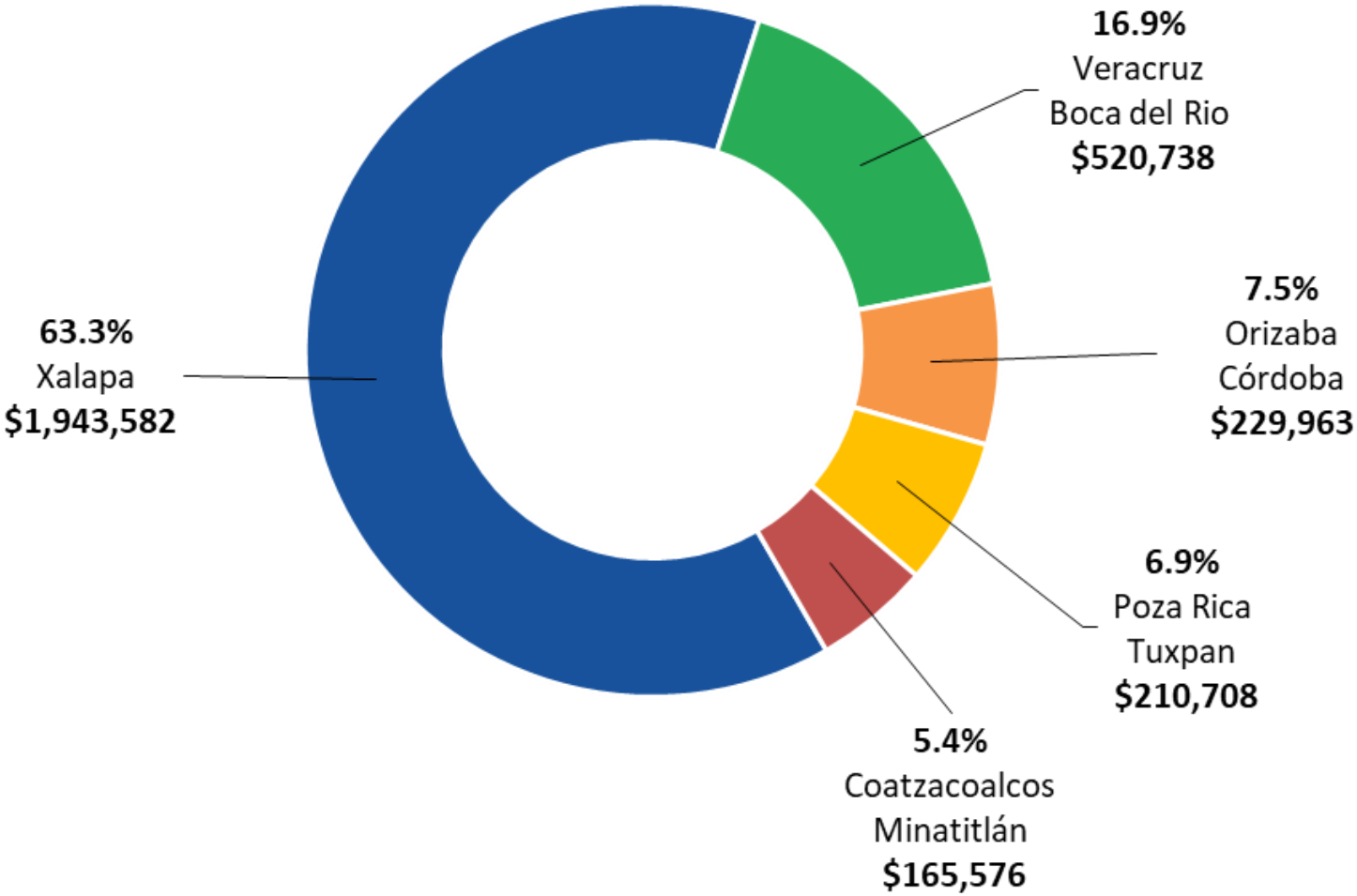

Clasificación Administrativa Estatal
$3,750,885
(Miles de pesos)

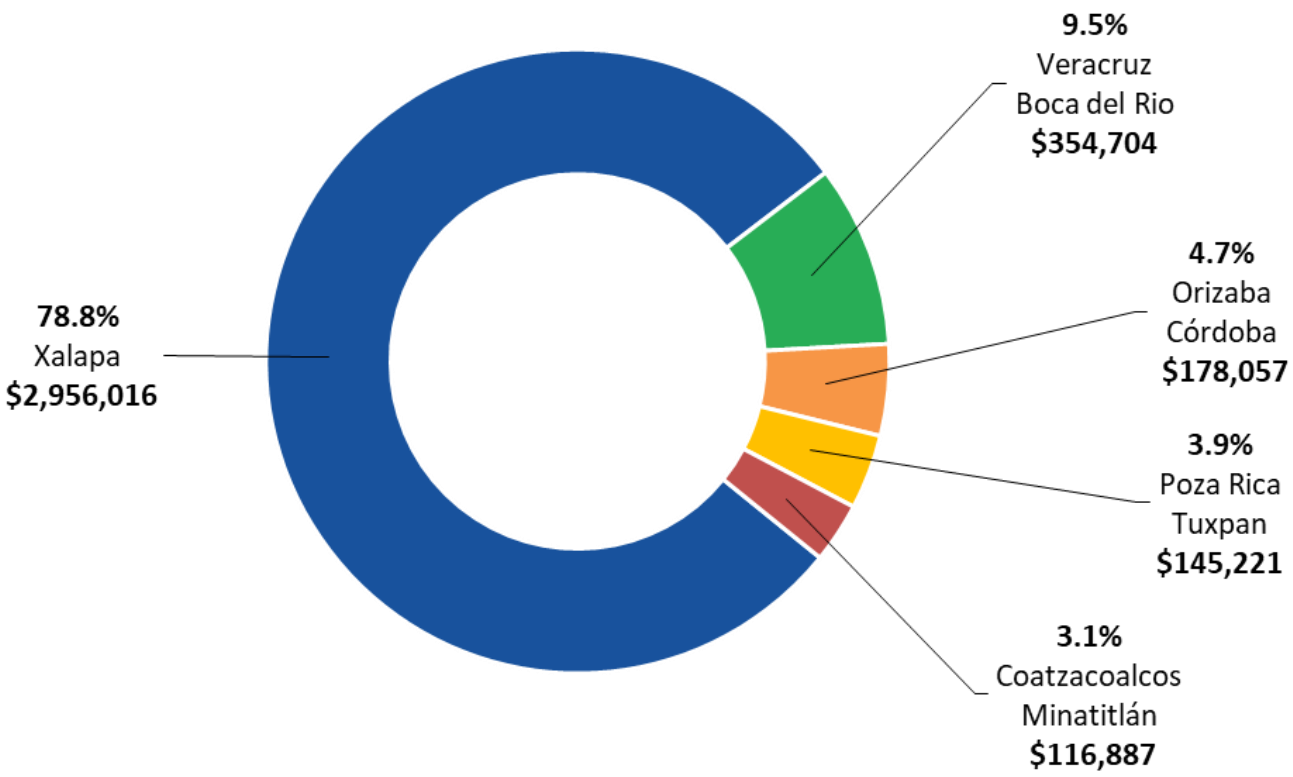

Clasificación Administrativa de Ingresos Propios
$1,077,580
(Miles de pesos)

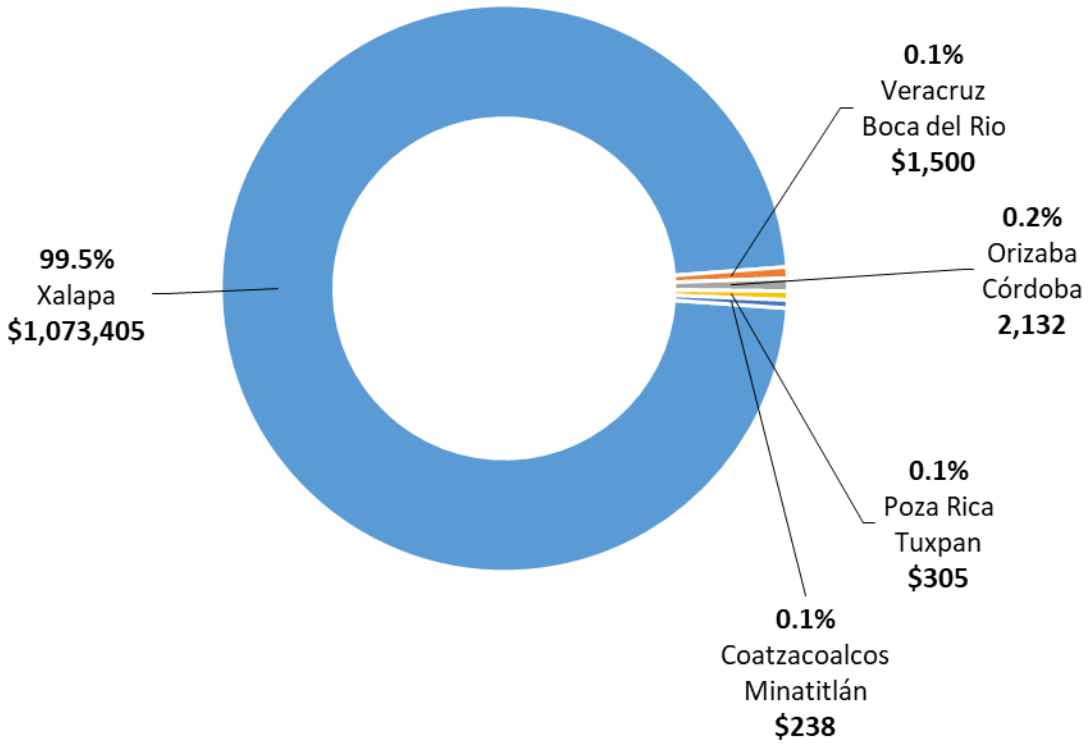

En el **Anexo 9** se muestra formato de la Clasificación Administrativa, Consolidado y por Fuente de Financiamiento.

Clasificación Funcional

El Artículo 3 de la Ley Orgánica de la Universidad Veracruzana establece que sus funciones sustantivas son la docencia, la investigación, la difusión de la cultura y extensión de los servicios, las cuales serán realizadas por las entidades académicas, por esta razón es que la distribución del proyecto de presupuesto de egresos para 2021, destina el 88.0% en estas funciones y el 12.0% para el apoyo administrativo (porcentaje que incluye la operación y mantenimiento de la planta física que impacta principalmente a las funciones sustantivas), tal como se puede apreciar en la siguiente gráfica:

Presupuesto Consolidado
$7,899,032
(Miles de pesos)

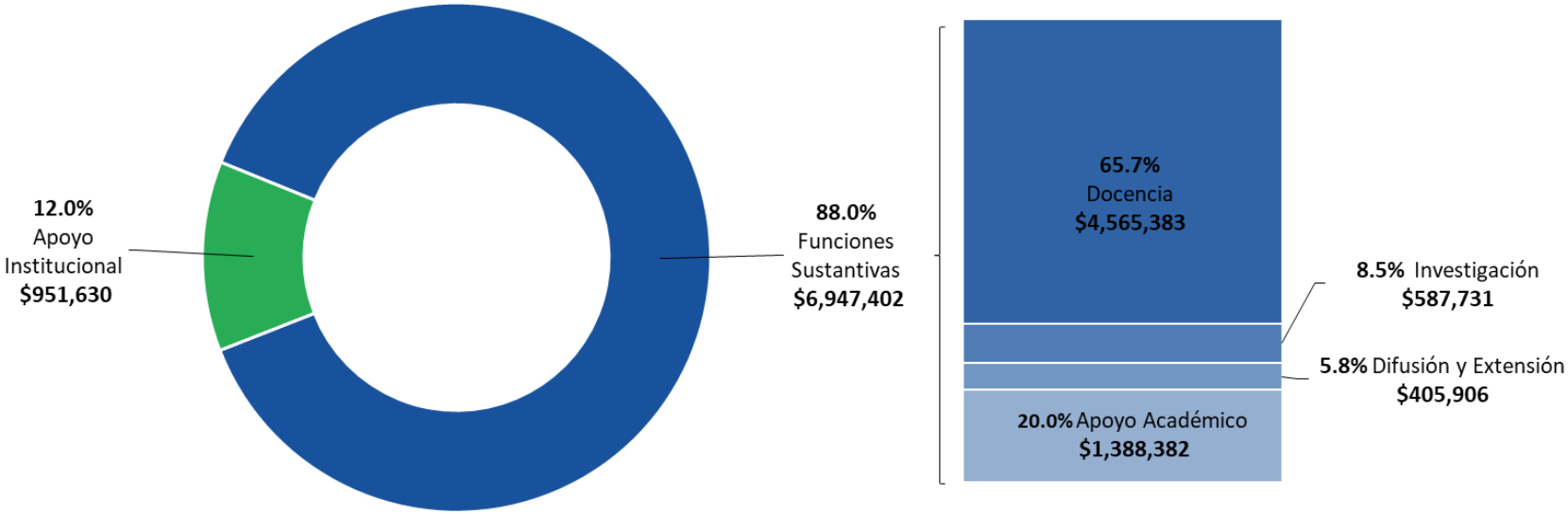

Clasificación Funcional Federal
$3,070,567
(Miles de pesos)

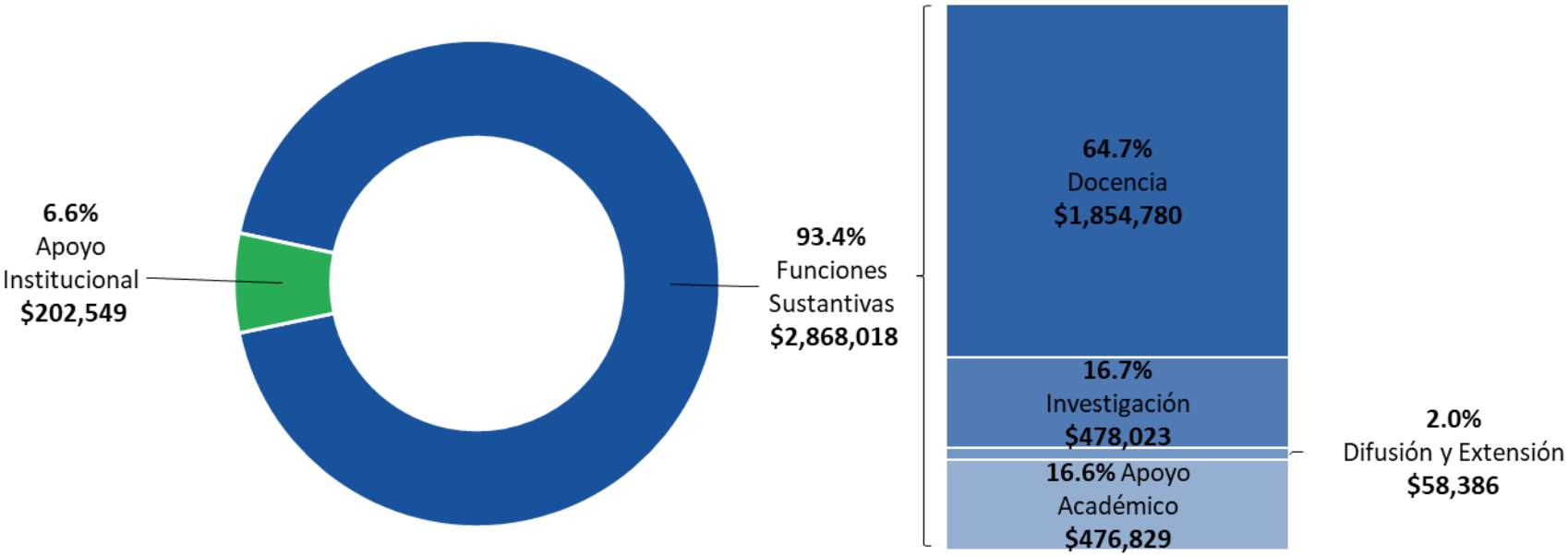

Clasificación Funcional Estatal
$3,750,885
(Miles de pesos)

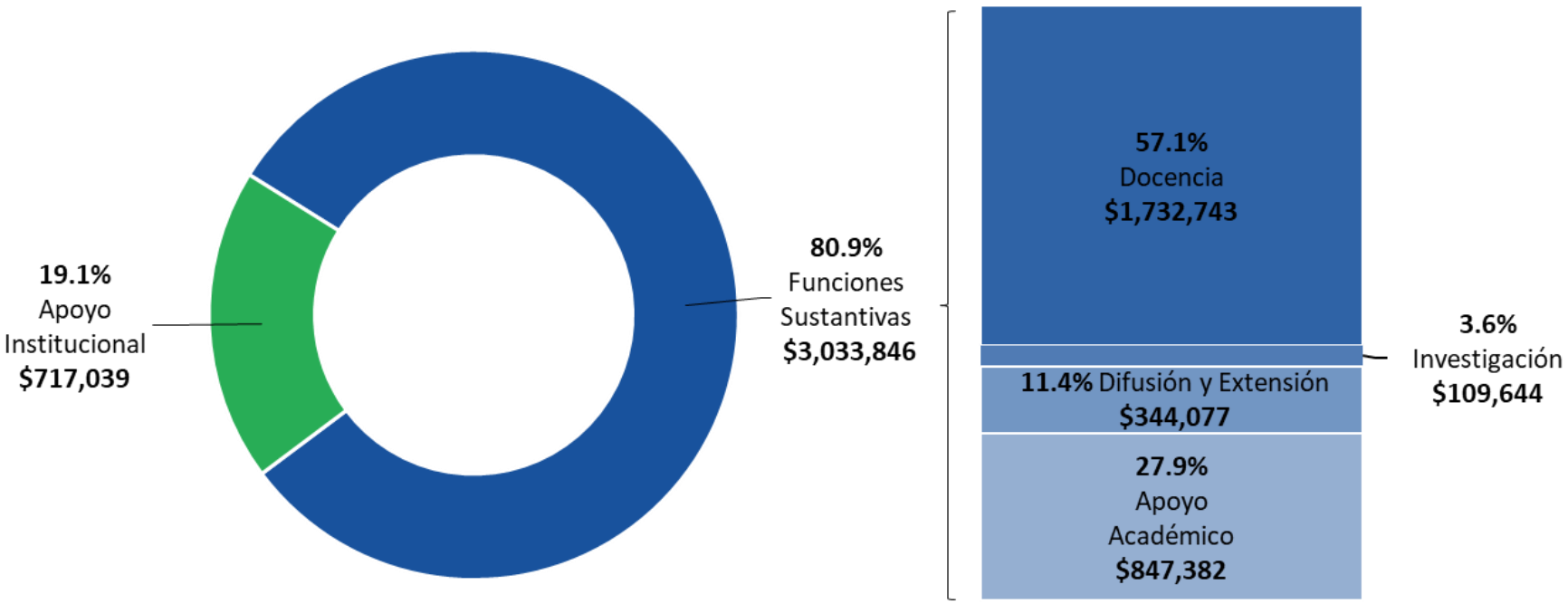

Clasificación Funcional de Ingresos Propios
$1,077,580
(Miles de pesos)

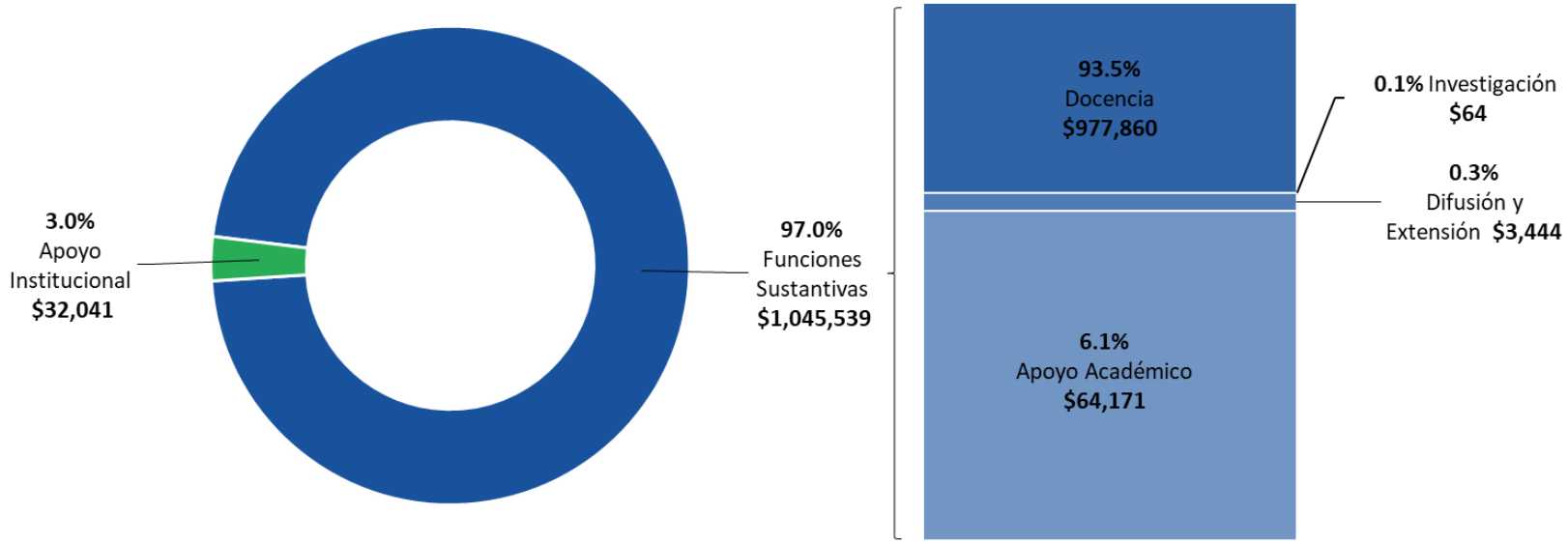

En **Anexo 10** se muestra formato del Clasificador Funcional del Gasto, Consolidado y por Fuente de Financiamiento.
En cumplimiento a la clasificación del Gasto por Categoría Programática, se muestra formato en el **Anexo 11.**

VIII. Descripción clara de los Programas Presupuestarios y Actividades Institucionales, señalando objetivos e indicadores de Desempeño

La Universidad Veracruzana cuenta con **5** programas presupuestarios, **5** objetivos generales y **31** objetivos específicos, los cuales pretenden medir su cumplimiento a través de **35** indicadores de desempeño en atención a los Ejes y Programas Estratégicos establecidos en el Programa de Trabajo Estratégico 2017-2021, Pertinencia y Pertenencia, mismo que toma como referentes principales el Plan General de Desarrollo Institucional 2030, que se encuentra alineado al Plan Nacional de Desarrollo 2013-2018, al Plan Veracruzano de Desarrollo y a los Programas Sectoriales de Educación de ambos niveles de gobierno, así como la Visión 2030 de la ANUIES y el documento Transformar nuestro mundo: la Agenda 2030 para el Desarrollo Sostenible de la ONU.

1. Programa Presupuestario: U006 Subsidios federales para organismos descentralizados, estatales e Ingresos Propios, de acuerdo a las fuentes de financiamiento 2520121-Subsidio Federal Ordinario 2021, 2620121-Subsidio Estatal Ordinario 2021, 1410121-Ingresos Propios.

El presente programa establece 8 objetivos con sus respectivos indicadores, mismos que se detallan a continuación:

OBJETIVO 1: Contribuir a la cobertura de educación superior con inclusión y equidad mediante la aplicación de los recursos provenientes del PP U006, coadyuvando a la misión y visión institucionales.
Se establece para este objetivo un indicador: Tasa bruta de escolarización de educación superior en la Universidad Veracruzana.

OBJETIVO 2: La UV cuenta con los recursos financieros para su operación, lo cual le permite proporcionar sus servicios de educación superior en el Estado de Veracruz.
Se establece para este objetivo un indicador: Porcentaje de absorción de alumnos que ingresan a la UV.

OBJETIVO 3: Funciones de docencia e investigación articuladas que promueven la innovación y buscan la excelencia en la formación integral y armónica en lo profesional, intelectual, social y humana del estudiante.
Se establece para este objetivo un indicador: Programas educativos (PE) de licenciatura evaluables de calidad reconocida.

OBJETIVO 4: Reconocimiento regional, nacional e internacional por su compromiso con el desarrollo social comunitario, humanístico, ambiental y cultural.
Se establece para este objetivo un indicador: Convenios de colaboración con los diferentes sectores.

OBJETIVO 5: Gestión y gobierno moderno y desconcentrado que coadyuve al adecuado desarrollo del quehacer universitario, a partir de las funciones administrativas de apoyo, con los recursos humanos, financieros y materiales necesarios, operados con criterios de eficiencia, racionalidad y transparencia.
Se establece para este objetivo un indicador: Procesos institucionales.

OBJETIVO 6: Actualizar planes de estudios cada cinco años como tiempo máximo.
Se establece para este objetivo un indicador: Programas educativos con planes de estudio actualizados.

OBJETIVO 7: Promover convenios con organismos de los sectores público, social y empresarial para el desarrollo de actividades de aprendizaje con valor crediticio, como son prácticas profesionales y servicio social.
Se establece para este objetivo un indicador: Nuevos convenios.

OBJETIVO 8: Documentar los procesos institucionales de acuerdo con los criterios y requisitos establecidos en la norma ISO 9001 vigente para lograr su certificación.
Se establece para este objetivo un indicador: Procesos documentados.

2. Programa Presupuestario: S300 Programa de Fortalecimiento a la Excelencia Educativa (PROFEXCE) 2021, con fuente de financiamiento 2530521.

El presente programa establece 5 objetivos con sus respectivos indicadores, mismos que se detallan a continuación:

OBJETIVO 1: Contribuir a la política social mediante el fortalecimiento a la excelencia de la educación superior impartida en la UV.
Se establece para este objetivo un indicador: Porcentaje de estudiantes inscritos en programas educativos de TSU y licenciatura reconocidos por su calidad

OBJETIVO 2: La Universidad Veracruzana obtienen los recursos financieros necesarios para desarrollar sus capacidades académicas y de gestión, a fin de contar con PE evaluables de TSU y licenciatura, con calidad reconocida por las instancias responsables de otorgar dicho reconocimiento.
Se establece para este objetivo un indicador: Porcentaje de DES UV beneficiarias del PROFEXCE, que cuentan con al menos un 40% de PE de calidad reconocida por organismos evaluadores y/o acreditadores.

OBJETIVO 3: Contar con proyectos académicos y de gestión de las DES y entidades de la UV, aprobados y beneficiados con apoyo financiero.
Se establece para este objetivo un indicador: Porcentaje de DES y entidades de la UV, que recibieron apoyo financiero para sus proyectos académicos y de gestión en el año 2021.

OBJETIVO 4: Elaborar y presentar proyectos académicos y de gestión de las DES y entidades UV, para la obtención de recursos.
Se establece para este objetivo un indicador: Porcentaje de proyectos académicos y de gestión de las DES y entidades UV, evaluados favorablemente.

OBJETIVO 5: Dar seguimiento trimestral de los informes académicos y de gestión de la UV, de los proyectos apoyados con recurso PROFEXCE.

Se establece para este objetivo un indicador: Porcentaje de Informes académicos y de gestión elaborados y enviados a la DGESU trimestralmente.

3. Programa Presupuestario: Programa para el Desarrollo Profesional Docente (PRODEP), con fuente de financiamiento 2530421.

El presente programa establece 10 objetivos con sus respectivos indicadores, mismos que se detallan a continuación:

OBJETIVO 1: Contribuir a la Política Social mediante programas de formación, proyectos de investigación, actualización académica y/o capacitación y gestión, dirigidos a Profesores de Tiempo Completo, que les permita fortalecer el perfil para el desempeño de sus funciones.
Se establece para este objetivo un indicador: Porcentaje de Profesores de Tiempo Completo de la UV con Reconocimiento al Perfil Deseable vigente.

OBJETIVO 2: Que los Profesores de Tiempo Completo tengan acceso y/o concluyan programas de formación, proyectos de investigación, actualización académica y capacitación que les permita fortalecer el perfil para el desempeño de sus funciones.
Se establece para este objetivo un indicador: Porcentaje de Cuerpos Académicos Consolidados y En Consolidación por área de conocimiento académica.

OBJETIVO 3: - Otorgar apoyo para Profesores de Tiempo Completo solicitados a la DGESU, para realizar estudios de posgrado.
Se establece para este objetivo un indicador: Porcentaje de solicitudes de apoyo para realizar estudios de posgrado aprobadas favorablemente.

OBJETIVO 4: Fomentar el avance en grado de Consolidación de los Cuerpos Académicos de la UV.
Se establece para este objetivo un indicador: Porcentaje de Cuerpos Académicos en la UV que cambian a un grado de consolidación superior, en el periodo reciente T.

OBJETIVO 5: Promover el reconocimiento de Profesores de Tiempo Completo de la UV al Perfil Deseable.
Se establece para este objetivo un indicador: Porcentaje de reconocimientos al Perfil Deseable otorgados a Profesores de Tiempo Completo de la UV.

OBJETIVO 6: Apoyar la Incorporación de Nuevos Profesores de Tiempo Completo y Ex Becarios PROMEP, proporcionándoles las herramientas básicas para lograr altos niveles de habilitación académica.
Se establece para este objetivo un indicador: Porcentaje de apoyos otorgados a Nuevos Profesores de Tiempo Completo y Ex Becarios PROMEP de la UV.

OBJETIVO 7: Gestionar ante la DGESU, solicitudes elaboradas por Profesores de Tiempo Completo de la UV, sobre ajustes en montos y rubros de los apoyos para estudios de posgrado.

Se establece para este objetivo un indicador: Porcentaje de solicitudes de ajustes y reconsideraciones de apoyos para estudios de posgrado atendidas en el año 2020.

OBJETIVO 8: Tramitar solicitudes de apoyo para proyectos de investigación ante la DGESU, para el desarrollo de CA en la UV.
Se establece para este objetivo un indicador: Porcentaje de solicitudes de apoyo aprobadas para proyectos de investigación a CA en el año 2020.

OBJETIVO 9: Gestionar ante la DGESU la renovación del reconocimiento al Perfil Deseable para los Profesores de Tiempo Completo UV que los solicitan.
Se establece para este objetivo un indicador: Porcentaje de renovación del reconocimiento Perfil Deseable de Profesores de la UV.

OBJETIVO 10: Agilizar solicitudes de ajustes en montos y rubros de apoyos a la incorporación de nuevos Profesores de Tiempo Completo de la UV, así como reincorporación de Profesores de Tiempo Completo UV Ex Becarios.
Se establece para este objetivo un indicador: Porcentaje de solicitudes de ajustes y reconsideraciones de apoyo para la incorporación de nuevos PTCs de la UV, y reincorporación de PTCs exbecarios de la UV atendidas en el año 2020.

4. Programa Presupuestario: FAM Infraestructura Educativa Media Superior y Superior 2021, con fuente de financiamiento 2530121.

El presente programa establece 4 objetivos con sus respectivos indicadores, mismos que se detallan a continuación:

OBJETIVO 1: Contribuir al bienestar social e igualdad mediante el fortalecimiento de la infraestructura educativa.
Se establece para este objetivo un indicador: Porcentaje de estudiantes inscritos en PEs de licenciatura reconocidos por su calidad.

OBJETIVO 2: Los campus de la UV mejoraran su infraestructura física al ser atendidos por los Organismos Responsables de la Infraestructura Física Educativa (INFE).
Se establece para este objetivo un indicador: Porcentaje de campus de la UV mejorados en su infraestructura con recursos del FAM, respecto a la totalidad campus de la UV en el periodo 2020-2021.

OBJETIVO 3: La UV ejecutara proyectos de construcción, rehabilitación y/o mantenimiento, y equipamiento en educación superior, mediante apoyo financiero del PP FAM.
Se establece para este objetivo tres indicadores: Porcentaje de proyectos en proceso de ejecución en la categoría de equipamiento en educación superior en la UV, Porcentaje de proyectos en proceso de ejecución en la categoría de construcción en educación superior en la UV y Porcentaje de proyectos en proceso de ejecución en la categoría de rehabilitación y/o mantenimiento en educación superior en la UV.

OBJETIVO 4: La UV realizará labor de gestión para la aprobación de proyectos de construcción, rehabilitación y/o mantenimiento, y equipamiento en instituciones de educación superior para ser financiados por el PP FAM Infraestructura Educativa.
Se establece para este objetivo tres indicadores: Porcentaje de proyectos aprobados a la UV para recibir apoyo del FAM, en la categoría de equipamiento, Porcentaje de proyectos aprobados a la UV para recibir apoyo del FAM, en la categoría de construcción y Porcentaje de proyectos aprobados a la UV para recibir apoyo del FAM, en la categoría de rehabilitación y/o mantenimiento.

5. Programa Presupuestario: Carrera Docente en UPES, con fuente de financiamiento 2530621.

El presente programa establece 4 objetivos con sus respectivos indicadores, mismos que se detallan a continuación:

OBJETIVO 1: Contribuir a la Política Social mediante la entrega de incentivos a los PTC de la UV, para motivar un mejor desempeño docente que coadyuve a que a los estudiantes adquieran conocimientos y desarrollen capacidades y destrezas necesarias para su vida profesional.
Se establece para este objetivo un indicador: Variación anual en la eficiencia terminal de los estudiantes de nivel licenciatura de la UV.

OBJETIVO 2: Que los (PTCs) reciban apoyos económicos a través del PP U040 a efecto de que realicen aportes significativos sobre diversos procesos académicos como son el mejoramiento de la práctica docente, el diseño curricular y la tutoría, buscando con ello optimizar el aprovechamiento académico de alumnos y promover la realización de investigaciones científicas y tecnológicas de alto impacto.
Se establece para este objetivo un indicador: Porcentaje de (PTCs) de la UV con reconocimiento de perfil deseable del PRODEP que imparten docencia en el nivel licenciatura.

OBJETIVO 3: Que la UV otorgue en tiempo y forma estímulos económicos a (PTCs) altamente calificados cuya actividad docente y de investigación incide en el mejoramiento de diversos procesos académicos.
Se establece para este objetivo un indicador: Porcentaje de (PTCs) que reciben el estímulo económico del Programa de Carrera Docente.

OBJETIVO 4: Incrementar el número de (PTCs) de la UV que imparten nivel licenciatura, para obtener el grado de Perfil Deseable, aunado a apoyo económico con el fin de incidir en el mejoramiento de diversos procesos académicos, y orientandose principalmente a mitigar problemas en eficiencia terminal.
Se establece para este objetivo un indicador: Porcentaje de solicitudes de apoyo económico para Perfil Deseable, gestionadas por la UV y aprobadas por la Subsecretaría de Educación Superior.

En el **Anexo 12** se presentan las MIR y los Formatos de indicadores para Resultados de los Programas Presupuestarios 2021.

IX. Los resultados de la evaluación del desempeño que se hayan obtenido con la aplicación del gasto público

La Universidad Veracruzana participa en el Programa Anual de Evaluación 2020 de la Secretaría de Finanzas y Planeación del Estado, en lo que respecta a la Evaluación de procesos de los Fondos Federales del Ramo 33, concretamente del Fondo de Aportaciones Múltiples 2019 (FAM), cuyo proceso se ha visto impactado por la contingencia derivada de COVID-19, por lo que no ha sido posible concluir con dicha Evaluación. El **Anexo 13** incluye los comunicados emitidos por el Gobierno del Estado a través de la SEFIPLAN.

Los documentos generados hasta el momento, se pueden localizar en la liga institucional siguiente:
https://www.uv.mx/planeacioninstitucional/programa-anual-de-evaluacion/pae-2020/fondo-de-aportaciones-multiples-fam-2020/elaboracion-2020/

X. Ley de Disciplina Financiera de las Entidades Federativas y Municipios

En cumplimiento a lo dispuesto en los *Criterios para la elaboración y presentación homogénea de la información financiera y de los formatos a que hace referencia la Ley de Disciplina Financiera de las Entidades Federativas y los Municipios*, en el **Anexo 14** se presentan las Proyecciones de Ingresos y Egresos por los próximos 5 años, así como los Resultados de los 5 ejercicios anteriores.

ANEXO 1

CLASIFICADOR POR RUBRO DE INGRESOS

(PESOS)

CONCEPTO	INGRESO ESTIMADO
Impuestos	**0**
Impuestos sobre los Ingresos	0
Impuestos sobre el Patrimonio	0
Impuestos sobre la Producción, el Consumo y las Transacciones	0
Impuestos al Comercio Exterior	0
Impuestos sobre Nóminas y Asimilables	0
Impuestos Ecológicos	0
Accesorios de Impuestos	0
Otros Impuestos	0
Impuestos no comprendidos en la Ley de Ingresos vigente, causados en Ejercicios Fiscales Anteriores Pendientes de Liquidación o Pago	0
Cuotas y Aportaciones de Seguridad Social	**0**
Aportaciones para Fondos de Vivienda	0
Cuotas para la Seguridad Social	0
Cuotas de Ahorro para el Retiro	0
Otras Cuotas y Aportaciones para la Seguridad Social	0
Accesorios de Cuotas y Aportaciones de Seguridad Social	0
Contribuciones de Mejoras	**0**
Contribuciones de Mejoras por Obras Públicas	0
Contribuciones de Mejoras no Comprendidas en la Ley de Ingresos Vigente, Causadas en Ejercicios Fiscales Anteriores Pendientes de Liquidación o Pago	0
Derechos	**0**
Derechos por el Uso, Goce, Aprovechamiento o Explotación de Bienes de Dominio Público	0
Derechos por Prestación de Servicios	0
Otros Derechos	0
Accesorios de Derechos	0
Derechos no Comprendidos en la Ley de Ingresos Vigente, Causados en Ejercicios Fiscales Anteriores Pendientes de Liquidación o Pago	0
Productos	**22,520,000**
Productos	22,520,000
Productos no Comprendidos en la Ley de Ingresos Vigente, Causados en Ejercicios Fiscales Anteriores Pendientes de Liquidación o Pago	0

(PESOS)

CONCEPTO	INGRESO ESTIMADO
Aprovechamientos	**0**
Aprovechamientos	0
Aprovechamientos Patrimoniales	0
Accesorios de Aprovechamientos	0
Aprovechamientos no Comprendidos en la Ley de Ingresos Vigente, Causados en Ejercicios Fiscales Anteriores Pendientes de Liquidación o Pago	0
Ingresos por Ventas de Bienes, Prestación de Servicios y Otros Ingresos	**1,059,060,000**
Ingresos por Venta de Bienes y Prestación de Servicios de Instituciones Públicas de Seguridad Social	0
Ingresos por Venta de Bienes y Prestación de Servicios de Empresas Productivas del Estado	0
Ingresos por Venta de Bienes y Prestación de Servicios de Entidades Paraestatales y Fideicomisos No Empresariales y No Financieros	0
Ingresos por Venta de Bienes y Prestación de Servicios de Entidades Paraestatales Empresariales No Financieras con Participación Estatal Mayoritaria	0
Ingresos por Venta de Bienes y Prestación de Servicios de Entidades Paraestatales Empresariales Financieras Monetarias con Participación Estatal Mayoritaria	0
Ingresos por Venta de Bienes y Prestación de Servicios de Entidades Paraestatales Empresariales Financieras No Monetarias con Participación Estatal Mayoritaria	0
Ingresos por Venta de Bienes y Prestación de Servicios de Fideicomisos Financieros Públicos con Participación Estatal Mayoritaria	0
Ingresos por Venta de Bienes y Prestación de Servicios de los Poderes Legislativo y Judicial, y de los Órganos Autónomos	1,056,980,000
Otros Ingresos	2,080,000
Participaciones, Aportaciones, Convenios, Incentivos Derivados de la Colaboración Fiscal y Fondos Distintos de Aportaciones	**0**
Participaciones	0
Aportaciones	0
Convenios	0
Incentivos Derivados de la Colaboración Fiscal	0
Fondos Distintos de Aportaciones	0
Transferencias, Asignaciones, Subsidios y Subvenciones, y Pensiones y Jubilaciones	**6,817,452,055**
Transferencias y Asignaciones	0
Subsidios y Subvenciones	6,817,452,055
Pensiones y Jubilaciones	0
Transferencias del Fondo Mexicano del Petróleo para la Estabilización y el Desarrollo	0
Ingresos Derivados de Financiamientos	**0**
Endeudamiento Interno	0
Endeudamiento Externo	0
Financiamiento Interno	0
TOTAL	**7,899,032,055**

ANEXO 1

CLASIFICADOR POR RUBRO DE INGRESOS POR FUENTES DE FINANCIAMIENTO

(PESOS)

CONCEPTO	INGRESO ESTIMADO
NO ETIQUETADO	**1,077,580,000**
INGRESOS PROPIOS	**1,077,580,000**
DEL EJERCICIO 2021	**431,080,000**
Impuestos	0
Impuestos Sobre los Ingresos	0
Impuestos Sobre el Patrimonio	0
Impuestos Sobre la Producción, el Consumo y las Transacciones	0
Impuestos al Comercio Exterior	0
Impuestos Sobre Nóminas y Asimilables	0
Impuestos Ecológicos	0
Accesorios de Impuestos	0
Otros Impuestos	0
Impuestos no Comprendidos en la Ley de Ingresos Vigente, Causados en Ejercicios Fiscales Anteriores Pendientes de Liquidación o Pago	0
Cuotas y Aportaciones de Seguridad Social	0
Aportaciones para Fondos de Vivienda	0
Cuotas para la Seguridad Social	0
Cuotas de Ahorro para el Retiro	0
Otras Cuotas y Aportaciones para la Seguridad Social	0
Accesorios de Cuotas y Aportaciones de Seguridad Social	0
Contribuciones de Mejoras	0
Contribuciones de Mejoras por Obras Públicas	0
Contribuciones de Mejoras no Comprendidas en la Ley de Ingresos Vigente, Causadas en Ejercicios Fiscales Anteriores Pendientes de Liquidación o Pago	0
Derechos	0
Derechos por el Uso, Goce, Aprovechamiento o Explotación de Bienes de Dominio Público	0
Derechos por Prestación de Servicios	0
Otros Derechos	0
Accesorios de Derechos	0
Derechos no Comprendidos en la Ley de Ingresos Vigente, Causados en Ejercicios Fiscales Anteriores Pendientes de Liquidación o Pago	0
Productos	22,520,000
Productos	22,520,000
Productos no Comprendidos en la Ley de Ingresos Vigente, Causados en Ejercicios Fiscales Anteriores Pendientes de Liquidación o Pago	0

(PESOS)

CONCEPTO	INGRESO ESTIMADO
Aprovechamientos	0
Aprovechamientos	0
Aprovechamientos Patrimoniales	0
Accesorios de Aprovechamientos	0
Aprovechamientos no Comprendidos en la Ley de Ingresos Vigente, Causados en Ejercicios Fiscales Anteriores Pendientes de Liquidación o Pago	0
Ingresos por Ventas de Bienes, Prestación de Servicios y Otros Ingresos	408,560,000
Ingresos por Venta de Bienes y Prestación de Servicios de Instituciones Públicas de Seguridad Social	0
Ingresos por Venta de Bienes y Prestación de Servicios de Empresas Productivas del Estado	0
Ingresos por Venta de Bienes y Prestación de Servicios de Entidades Paraestatales y Fideicomisos No Empresariales y No Financieros	0
Ingresos por Venta de Bienes y Prestación de Servicios de Entidades Paraestatales Empresariales No Financieras con Participación Estatal Mayoritaria	0
Ingresos por Venta de Bienes y Prestación de Servicios de Entidades Paraestatales Empresariales Financieras Monetarias con Participación Estatal Mayoritaria	0
Ingresos por Venta de Bienes y Prestación de Servicios de Entidades Paraestatales Empresariales Financieras No Monetarias con Participación Estatal Mayoritaria	0
Ingresos por Venta de Bienes y Prestación de Servicios de Fideicomisos Financieros Públicos con Participación Estatal Mayoritaria	0
Ingresos por Venta de Bienes y Prestación de Servicios de los Poderes Legislativo y Judicial, y de los Órganos Autónomos	406,480,000
Otros Ingresos	2,080,000
Participaciones, Aportaciones, Convenios, Incentivos Derivados de la Colaboración Fiscal y Fondos Distintos de Aportaciones	0
Participaciones	0
Aportaciones	0
Convenios	0
Incentivos Derivados de la Colaboración Fiscal	0
Fondos Distintos de Aportaciones	0
Transferencias, Asignaciones, Subsidios y Subvenciones, y Pensiones y Jubilaciones	0
Transferencias y Asignaciones	0
Subsidios y Subvenciones	0
Pensiones y Jubilaciones	0
Transferencias del Fondo Mexicano del Petróleo para la Estabilización y el Desarrollo	0
Ingresos Derivados de Financiamientos	0
Endeudamiento Interno	0
Endeudamiento Externo	0
Financiamiento Interno	0

(PESOS)

CONCEPTO	INGRESO ESTIMADO
REMANENTES DE EJERCICIOS ANTERIORES	**646,500,000**
Impuestos	0
Impuestos Sobre los Ingresos	0
Impuestos Sobre el Patrimonio	0
Impuestos Sobre la Producción, el Consumo y las Transacciones	0
Impuestos al Comercio Exterior	0
Impuestos Sobre Nóminas y Asimilables	0
Impuestos Ecológicos	0
Accesorios de Impuestos	0
Otros Impuestos	0
Impuestos no Comprendidos en la Ley de Ingresos Vigente, Causados en Ejercicios Fiscales Anteriores Pendientes de Liquidación o Pago	0
Cuotas y Aportaciones de Seguridad Social	0
Aportaciones para Fondos de Vivienda	0
Cuotas para la Seguridad Social	0
Cuotas de Ahorro para el Retiro	0
Otras Cuotas y Aportaciones para la Seguridad Social	0
Accesorios de Cuotas y Aportaciones de Seguridad Social	0
Contribuciones de Mejoras	0
Contribuciones de Mejoras por Obras Públicas	0
Contribuciones de Mejoras no Comprendidas en la Ley de Ingresos Vigente, Causadas en Ejercicios Fiscales Anteriores Pendientes de Liquidación o Pago	0
Derechos	0
Derechos por el Uso, Goce, Aprovechamiento o Explotación de Bienes de Dominio Público	0
Derechos por Prestación de Servicios	0
Otros Derechos	0
Accesorios de Derechos	0
Derechos no Comprendidos en la Ley de Ingresos Vigente, Causados en Ejercicios Fiscales Anteriores Pendientes de Liquidación o Pago	0
Productos	0
Productos	0
Productos no Comprendidos en la Ley de Ingresos Vigente, Causados en Ejercicios Fiscales Anteriores Pendientes de Liquidación o Pago	0
Aprovechamientos	0
Aprovechamientos	0
Aprovechamientos Patrimoniales	0
Accesorios de Aprovechamientos	0
Aprovechamientos no Comprendidos en la Ley de Ingresos Vigente, Causados en Ejercicios Fiscales Anteriores Pendientes de Liquidación o Pago	0

(PESOS)

CONCEPTO	INGRESO ESTIMADO
Ingresos por Ventas de Bienes, Prestación de Servicios y Otros Ingresos	646,500,000
Ingresos por Venta de Bienes y Prestación de Servicios de Instituciones Públicas de Seguridad Social	0
Ingresos por Venta de Bienes y Prestación de Servicios de Empresas Productivas del Estado	0
Ingresos por Venta de Bienes y Prestación de Servicios de Entidades Paraestatales y Fideicomisos No Empresariales y No Financieros	0
Ingresos por Venta de Bienes y Prestación de Servicios de Entidades Paraestatales Empresariales No Financieras con Participación Estatal Mayoritaria	0
Ingresos por Venta de Bienes y Prestación de Servicios de Entidades Paraestatales Empresariales Financieras Monetarias con Participación Estatal Mayoritaria	0
Ingresos por Venta de Bienes y Prestación de Servicios de Entidades Paraestatales Empresariales Financieras No Monetarias con Participación Estatal Mayoritaria	0
Ingresos por Venta de Bienes y Prestación de Servicios de Fideicomisos Financieros Públicos con Participación Estatal Mayoritaria	0
Ingresos por Venta de Bienes y Prestación de Servicios de los Poderes Legislativo y Judicial, y de los Órganos Autónomos	646,500,000
Otros Ingresos	0
Participaciones, Aportaciones, Convenios, Incentivos Derivados de la Colaboración Fiscal y Fondos Distintos de Aportaciones	0
Participaciones	0
Aportaciones	0
Convenios	0
Incentivos Derivados de la Colaboración Fiscal	0
Fondos Distintos de Aportaciones	0
Transferencias, Asignaciones, Subsidios y Subvenciones, y Pensiones y Jubilaciones	0
Transferencias y Asignaciones	0
Subsidios y Subvenciones	0
Pensiones y Jubilaciones	0
Transferencias del Fondo Mexicano del Petróleo para la Estabilización y el Desarrollo	0
Ingresos Derivados de Financiamientos	0
Endeudamiento Interno	0
Endeudamiento Externo	0
Financiamiento Interno	0

(PESOS)

CONCEPTO	INGRESO ESTIMADO
ETIQUETADO	**6,821,452,055**
RECURSO FEDERAL	**3,070,566,568**
DEL EJERCICIO 2021	**2,887,866,568**
Impuestos	0
Impuestos Sobre los Ingresos	0
Impuestos Sobre el Patrimonio	0
Impuestos Sobre la Producción, el Consumo y las Transacciones	0
Impuestos al Comercio Exterior	0
Impuestos Sobre Nóminas y Asimilables	0
Impuestos Ecológicos	0
Accesorios de Impuestos	0
Otros Impuestos	0
Impuestos no Comprendidos en la Ley de Ingresos Vigente, Causados en Ejercicios Fiscales Anteriores Pendientes de Liquidación o Pago	0
Cuotas y Aportaciones de Seguridad Social	0
Aportaciones para Fondos de Vivienda	0
Cuotas para la Seguridad Social	0
Cuotas de Ahorro para el Retiro	0
Otras Cuotas y Aportaciones para la Seguridad Social	0
Accesorios de Cuotas y Aportaciones de Seguridad Social	0
Contribuciones de Mejoras	0
Contribuciones de Mejoras por Obras Públicas	0
Contribuciones de Mejoras no Comprendidas en la Ley de Ingresos Vigente, Causadas en Ejercicios Fiscales Anteriores Pendientes de Liquidación o Pago	0
Derechos	0
Derechos por el Uso, Goce, Aprovechamiento o Explotación de Bienes de Dominio Público	0
Derechos por Prestación de Servicios	0
Otros Derechos	0
Accesorios de Derechos	0
Derechos no Comprendidos en la Ley de Ingresos Vigente, Causados en Ejercicios Fiscales Anteriores Pendientes de Liquidación o Pago	0
Productos	0
Productos	0
Productos no Comprendidos en la Ley de Ingresos Vigente, Causados en Ejercicios Fiscales Anteriores Pendientes de Liquidación o Pago	0
Aprovechamientos	0
Aprovechamientos	0
Aprovechamientos Patrimoniales	0
Accesorios de Aprovechamientos	0
Aprovechamientos no Comprendidos en la Ley de Ingresos Vigente, Causados en Ejercicios Fiscales Anteriores Pendientes de Liquidación o Pago	0

(PESOS)

CONCEPTO	INGRESO ESTIMADO
Ingresos por Ventas de Bienes, Prestación de Servicios y Otros Ingresos	4,000,000
Ingresos por Venta de Bienes y Prestación de Servicios de Instituciones Públicas de Seguridad Social	0
Ingresos por Venta de Bienes y Prestación de Servicios de Empresas Productivas del Estado	0
Ingresos por Venta de Bienes y Prestación de Servicios de Entidades Paraestatales y Fideicomisos No Empresariales y No Financieros	0
Ingresos por Venta de Bienes y Prestación de Servicios de Entidades Paraestatales Empresariales No Financieras con Participación Estatal Mayoritaria	0
Ingresos por Venta de Bienes y Prestación de Servicios de Entidades Paraestatales Empresariales Financieras Monetarias con Participación Estatal Mayoritaria	0
Ingresos por Venta de Bienes y Prestación de Servicios de Entidades Paraestatales Empresariales Financieras No Monetarias con Participación Estatal Mayoritaria	0
Ingresos por Venta de Bienes y Prestación de Servicios de Fideicomisos Financieros Públicos con Participación Estatal Mayoritaria	0
Ingresos por Venta de Bienes y Prestación de Servicios de los Poderes Legislativo y Judicial, y de los Órganos Autónomos	4,000,000
Otros Ingresos	0
Participaciones, Aportaciones, Convenios, Incentivos Derivados de la Colaboración Fiscal y Fondos Distintos de Aportaciones	0
Participaciones	0
Aportaciones	0
Convenios	0
Incentivos Derivados de la Colaboración Fiscal	0
Fondos Distintos de Aportaciones	0
Transferencias, Asignaciones, Subsidios y Subvenciones, y Pensiones y Jubilaciones	2,883,866,568
Transferencias y Asignaciones	0
Subsidios y Subvenciones	2,883,866,568
Pensiones y Jubilaciones	0
Transferencias del Fondo Mexicano del Petróleo para la Estabilización y el Desarrollo	0
Ingresos Derivados de Financiamientos	0
Endeudamiento Interno	0
Endeudamiento Externo	0
Financiamiento Interno	0
REMANENTES DE EJERCICIOS ANTERIORES	**182,700,000**
Impuestos	0
Impuestos Sobre los Ingresos	0
Impuestos Sobre el Patrimonio	0
Impuestos Sobre la Producción, el Consumo y las Transacciones	0
Impuestos al Comercio Exterior	0
Impuestos Sobre Nóminas y Asimilables	0
Impuestos Ecológicos	0
Accesorios de Impuestos	0
Otros Impuestos	0
Impuestos no Comprendidos en la Ley de Ingresos Vigente, Causados en Ejercicios Fiscales Anteriores Pendientes de Liquidación o Pago	0

(PESOS)

CONCEPTO	INGRESO ESTIMADO
Cuotas y Aportaciones de Seguridad Social	0
Aportaciones para Fondos de Vivienda	0
Cuotas para la Seguridad Social	0
Cuotas de Ahorro para el Retiro	0
Otras Cuotas y Aportaciones para la Seguridad Social	0
Accesorios de Cuotas y Aportaciones de Seguridad Social	0
Contribuciones de Mejoras	0
Contribuciones de Mejoras por Obras Públicas	0
Contribuciones de Mejoras no Comprendidas en la Ley de Ingresos Vigente, Causadas en Ejercicios Fiscales Anteriores Pendientes de Liquidación o Pago	0
Derechos	0
Derechos por el Uso, Goce, Aprovechamiento o Explotación de Bienes de Dominio Público	0
Derechos por Prestación de Servicios	0
Otros Derechos	0
Accesorios de Derechos	0
Derechos no Comprendidos en la Ley de Ingresos Vigente, Causados en Ejercicios Fiscales Anteriores Pendientes de Liquidación o Pago	0
Productos	0
Productos	0
Productos no Comprendidos en la Ley de Ingresos Vigente, Causados en Ejercicios Fiscales Anteriores Pendientes de Liquidación o Pago	0
Aprovechamientos	0
Aprovechamientos	0
Aprovechamientos Patrimoniales	0
Accesorios de Aprovechamientos	0
Aprovechamientos no Comprendidos en la Ley de Ingresos Vigente, Causados en Ejercicios Fiscales Anteriores Pendientes de Liquidación o Pago	0
Ingresos por Ventas de Bienes, Prestación de Servicios y Otros Ingresos	0
Ingresos por Venta de Bienes y Prestación de Servicios de Instituciones Públicas de Seguridad Social	0
Ingresos por Venta de Bienes y Prestación de Servicios de Empresas Productivas del Estado	0
Ingresos por Venta de Bienes y Prestación de Servicios de Entidades Paraestatales y Fideicomisos No Empresariales y No Financieros	0
Ingresos por Venta de Bienes y Prestación de Servicios de Entidades Paraestatales Empresariales No Financieras con Participación Estatal Mayoritaria	0
Ingresos por Venta de Bienes y Prestación de Servicios de Entidades Paraestatales Empresariales Financieras Monetarias con Participación Estatal Mayoritaria	0
Ingresos por Venta de Bienes y Prestación de Servicios de Entidades Paraestatales Empresariales Financieras No Monetarias con Participación Estatal Mayoritaria	0
Ingresos por Venta de Bienes y Prestación de Servicios de Fideicomisos Financieros Públicos con Participación Estatal Mayoritaria	0
Ingresos por Venta de Bienes y Prestación de Servicios de los Poderes Legislativo y Judicial, y de los Órganos Autónomos	0
Otros Ingresos	0

(PESOS)

CONCEPTO	INGRESO ESTIMADO
Participaciones, Aportaciones, Convenios, Incentivos Derivados de la Colaboración Fiscal y Fondos Distintos de Aportaciones	0
Participaciones	0
Aportaciones	0
Convenios	0
Incentivos Derivados de la Colaboración Fiscal	0
Fondos Distintos de Aportaciones	0
Transferencias, Asignaciones, Subsidios y Subvenciones, y Pensiones y Jubilaciones	182,700,000
Transferencias y Asignaciones	0
Subsidios y Subvenciones	182,700,000
Pensiones y Jubilaciones	0
Transferencias del Fondo Mexicano del Petróleo para la Estabilización y el Desarrollo	0
Ingresos Derivados de Financiamientos	0
Endeudamiento Interno	0
Endeudamiento Externo	0
Financiamiento Interno	0
RECURSO ESTATAL	**3,750,885,487**
DEL EJERCICIO 2021	**3,241,485,487**
Impuestos	0
Impuestos Sobre los Ingresos	0
Impuestos Sobre el Patrimonio	0
Impuestos Sobre la Producción, el Consumo y las Transacciones	0
Impuestos al Comercio Exterior	0
Impuestos Sobre Nóminas y Asimilables	0
Impuestos Ecológicos	0
Accesorios de Impuestos	0
Otros Impuestos	0
Impuestos no Comprendidos en la Ley de Ingresos Vigente, Causados en Ejercicios Fiscales Anteriores Pendientes de Liquidación o Pago	0
Cuotas y Aportaciones de Seguridad Social	0
Aportaciones para Fondos de Vivienda	0
Cuotas para la Seguridad Social	0
Cuotas de Ahorro para el Retiro	0
Otras Cuotas y Aportaciones para la Seguridad Social	0
Accesorios de Cuotas y Aportaciones de Seguridad Social	0
Contribuciones de Mejoras	0
Contribuciones de Mejoras por Obras Públicas	0
Contribuciones de Mejoras no Comprendidas en la Ley de Ingresos Vigente, Causadas en Ejercicios Fiscales Anteriores Pendientes de Liquidación o Pago	0

(PESOS)

CONCEPTO	INGRESO ESTIMADO
Derechos	0
Derechos por el Uso, Goce, Aprovechamiento o Explotación de Bienes de Dominio Público	0
Derechos por Prestación de Servicios	0
Otros Derechos	0
Accesorios de Derechos	0
Derechos no Comprendidos en la Ley de Ingresos Vigente, Causados en Ejercicios Fiscales Anteriores Pendientes de Liquidación o Pago	0
Productos	0
Productos	0
Productos no Comprendidos en la Ley de Ingresos Vigente, Causados en Ejercicios Fiscales Anteriores Pendientes de Liquidación o Pago	0
Aprovechamientos	0
Aprovechamientos	0
Aprovechamientos Patrimoniales	0
Accesorios de Aprovechamientos	0
Aprovechamientos no Comprendidos en la Ley de Ingresos Vigente, Causados en Ejercicios Fiscales Anteriores Pendientes de Liquidación o Pago	0
Ingresos por Ventas de Bienes, Prestación de Servicios y Otros Ingresos	0
Ingresos por Venta de Bienes y Prestación de Servicios de Instituciones Públicas de Seguridad Social	0
Ingresos por Venta de Bienes y Prestación de Servicios de Empresas Productivas del Estado	0
Ingresos por Venta de Bienes y Prestación de Servicios de Entidades Paraestatales y Fideicomisos No Empresariales y No Financieros	0
Ingresos por Venta de Bienes y Prestación de Servicios de Entidades Paraestatales Empresariales No Financieras con Participación Estatal Mayoritaria	0
Ingresos por Venta de Bienes y Prestación de Servicios de Entidades Paraestatales Empresariales Financieras Monetarias con Participación Estatal Mayoritaria	0
Ingresos por Venta de Bienes y Prestación de Servicios de Entidades Paraestatales Empresariales Financieras No Monetarias con Participación Estatal Mayoritaria	0
Ingresos por Venta de Bienes y Prestación de Servicios de Fideicomisos Financieros Públicos con Participación Estatal Mayoritaria	0
Ingresos por Venta de Bienes y Prestación de Servicios de los Poderes Legislativo y Judicial, y de los Órganos Autónomos	0
Otros Ingresos	0
Participaciones, Aportaciones, Convenios, Incentivos Derivados de la Colaboración Fiscal y Fondos Distintos de Aportaciones	0
Participaciones	0
Aportaciones	0
Convenios	0
Incentivos Derivados de la Colaboración Fiscal	0
Fondos Distintos de Aportaciones	0

(PESOS)

CONCEPTO	INGRESO ESTIMADO
Transferencias, Asignaciones, Subsidios y Subvenciones, y Pensiones y Jubilaciones	3,241,485,487
Transferencias y Asignaciones	0
Subsidios y Subvenciones	3,241,485,487
Pensiones y Jubilaciones	0
Transferencias del Fondo Mexicano del Petróleo para la Estabilización y el Desarrollo	0
Ingresos Derivados de Financiamientos	0
Endeudamiento Interno	0
Endeudamiento Externo	0
Financiamiento Interno	0
REMANENTES DE EJERCICIOS ANTERIORES	**509,400,000**
Impuestos	0
Impuestos Sobre los Ingresos	0
Impuestos Sobre el Patrimonio	0
Impuestos Sobre la Producción, el Consumo y las Transacciones	0
Impuestos al Comercio Exterior	0
Impuestos Sobre Nóminas y Asimilables	0
Impuestos Ecológicos	0
Accesorios de Impuestos	0
Otros Impuestos	0
Impuestos no Comprendidos en la Ley de Ingresos Vigente, Causados en Ejercicios Fiscales Anteriores Pendientes de Liquidación o Pago	0
Cuotas y Aportaciones de Seguridad Social	0
Aportaciones para Fondos de Vivienda	0
Cuotas para la Seguridad Social	0
Cuotas de Ahorro para el Retiro	0
Otras Cuotas y Aportaciones para la Seguridad Social	0
Accesorios de Cuotas y Aportaciones de Seguridad Social	0
Contribuciones de Mejoras	0
Contribuciones de Mejoras por Obras Públicas	0
Contribuciones de Mejoras no Comprendidas en la Ley de Ingresos Vigente, Causadas en Ejercicios Fiscales Anteriores Pendientes de Liquidación o Pago	0
Derechos	0
Derechos por el Uso, Goce, Aprovechamiento o Explotación de Bienes de Dominio Público	0
Derechos por Prestación de Servicios	0
Otros Derechos	0
Accesorios de Derechos	0
Derechos no Comprendidos en la Ley de Ingresos Vigente, Causados en Ejercicios Fiscales Anteriores Pendientes de Liquidación o Pago	0
Productos	0
Productos	0
Productos no Comprendidos en la Ley de Ingresos Vigente, Causados en Ejercicios Fiscales Anteriores Pendientes de Liquidación o Pago	0

(PESOS)

CONCEPTO	INGRESO ESTIMADO
Aprovechamientos	0
Aprovechamientos	0
Aprovechamientos Patrimoniales	0
Accesorios de Aprovechamientos	0
Aprovechamientos no Comprendidos en la Ley de Ingresos Vigente, Causados en Ejercicios Fiscales Anteriores Pendientes de Liquidación o Pago	0
Ingresos por Ventas de Bienes, Prestación de Servicios y Otros Ingresos	0
Ingresos por Venta de Bienes y Prestación de Servicios de Instituciones Públicas de Seguridad Social	0
Ingresos por Venta de Bienes y Prestación de Servicios de Empresas Productivas del Estado	0
Ingresos por Venta de Bienes y Prestación de Servicios de Entidades Paraestatales y Fideicomisos No Empresariales y No Financieros	0
Ingresos por Venta de Bienes y Prestación de Servicios de Entidades Paraestatales Empresariales No Financieras con Participación Estatal Mayoritaria	0
Ingresos por Venta de Bienes y Prestación de Servicios de Entidades Paraestatales Empresariales Financieras Monetarias con Participación Estatal Mayoritaria	0
Ingresos por Venta de Bienes y Prestación de Servicios de Entidades Paraestatales Empresariales Financieras No Monetarias con Participación Estatal Mayoritaria	0
Ingresos por Venta de Bienes y Prestación de Servicios de Fideicomisos Financieros Públicos con Participación Estatal Mayoritaria	0
Ingresos por Venta de Bienes y Prestación de Servicios de los Poderes Legislativo y Judicial, y de los Órganos Autónomos	0
Otros Ingresos	0
Participaciones, Aportaciones, Convenios, Incentivos Derivados de la Colaboración Fiscal y Fondos Distintos de Aportaciones	0
Participaciones	0
Aportaciones	0
Convenios	0
Incentivos Derivados de la Colaboración Fiscal	0
Fondos Distintos de Aportaciones	0
Transferencias, Asignaciones, Subsidios y Subvenciones, y Pensiones y Jubilaciones	509,400,000
Transferencias y Asignaciones	0
Subsidios y Subvenciones	509,400,000
Pensiones y Jubilaciones	0
Transferencias del Fondo Mexicano del Petróleo para la Estabilización y el Desarrollo	0
Ingresos Derivados de Financiamientos	0
Endeudamiento Interno	0
Endeudamiento Externo	0
Financiamiento Interno	0
TOTAL	**7,899,032,055**

ANEXO 1

CALENDARIO POR RUBRO DE INGRESOS

(PESOS)

CONCEPTO	ANUAL	ENERO	FEBRERO	MARZO	ABRIL	MAYO	JUNIO	JULIO	AGOSTO	SEPTIEMBRE	OCTUBRE	NOVIEMBRE	DICIEMBRE
Impuestos	0	0	0	0	0	0	0	0	0	0	0	0	0
Impuestos Sobre los Ingresos	0	0	0	0	0	0	0	0	0	0	0	0	0
Impuestos Sobre el Patrimonio	0	0	0	0	0	0	0	0	0	0	0	0	0
Impuestos Sobre la Producción, el Consumo y las Transacciones	0	0	0	0	0	0	0	0	0	0	0	0	0
Impuestos al Comercio Exterior	0	0	0	0	0	0	0	0	0	0	0	0	0
Impuestos Sobre Nóminas y Asimilables	0	0	0	0	0	0	0	0	0	0	0	0	0
Impuestos Ecológicos	0	0	0	0	0	0	0	0	0	0	0	0	0
Accesorios de Impuestos	0	0	0	0	0	0	0	0	0	0	0	0	0
Otros Impuestos	0	0	0	0	0	0	0	0	0	0	0	0	0
Impuestos no Comprendidos en la Ley de Ingresos Vigente, Causados en Ejercicios Fiscales Anteriores Pendientes de Liquidación o Pago	0	0	0	0	0	0	0	0	0	0	0	0	0
Cuotas y Aportaciones de Seguridad Social	0	0	0	0	0	0	0	0	0	0	0	0	0
Aportaciones para Fondos de Vivienda	0	0	0	0	0	0	0	0	0	0	0	0	0
Cuotas para la Seguridad Social	0	0	0	0	0	0	0	0	0	0	0	0	0
Cuotas de Ahorro para el Retiro	0	0	0	0	0	0	0	0	0	0	0	0	0
Otras Cuotas y Aportaciones para la Seguridad Social	0	0	0	0	0	0	0	0	0	0	0	0	0
Accesorios de Cuotas y Aportaciones de Seguridad Social	0	0	0	0	0	0	0	0	0	0	0	0	0
Contribuciones de Mejoras	0	0	0	0	0	0	0	0	0	0	0	0	0
Contribuciones de Mejoras por Obras Públicas	0	0	0	0	0	0	0	0	0	0	0	0	0
Contribuciones de Mejoras no Comprendidas en la Ley de Ingresos Vigente, Causadas en Ejercicios Fiscales Anteriores Pendientes de Liquidación o Pago	0	0	0	0	0	0	0	0	0	0	0	0	0
Derechos	0	0	0	0	0	0	0	0	0	0	0	0	0
Derechos por el Uso, Goce, Aprovechamiento o Explotación de Bienes de Dominio Público	0	0	0	0	0	0	0	0	0	0	0	0	0
Derechos por Prestación de Servicios	0	0	0	0	0	0	0	0	0	0	0	0	0
Otros Derechos	0	0	0	0	0	0	0	0	0	0	0	0	0
Accesorios de Derechos	0	0	0	0	0	0	0	0	0	0	0	0	0
Derechos no Comprendidos en la Ley de Ingresos Vigente, Causados en Ejercicios Fiscales Anteriores Pendientes de Liquidación o Pago	0	0	0	0	0	0	0	0	0	0	0	0	0
Productos	22,520,000	1,985,000	2,500,000	3,270,000	1,735,000	2,820,000	1,915,000	1,180,000	1,405,000	1,465,000	1,610,000	1,530,000	1,105,000
Productos	22,520,000	1,985,000	2,500,000	3,270,000	1,735,000	2,820,000	1,915,000	1,180,000	1,405,000	1,465,000	1,610,000	1,530,000	1,105,000
Productos no Comprendidos en la Ley de Ingresos Vigente, Causados en Ejercicios Fiscales Anteriores Pendientes de Liquidación o Pago	0	0	0	0	0	0	0	0	0	0	0	0	0
Aprovechamientos	0	0	0	0	0	0	0	0	0	0	0	0	0
Aprovechamientos	0	0	0	0	0	0	0	0	0	0	0	0	0
Aprovechamientos Patrimoniales	0	0	0	0	0	0	0	0	0	0	0	0	0
Accesorios de Aprovechamientos	0	0	0	0	0	0	0	0	0	0	0	0	0
Aprovechamientos no Comprendidos en la Ley de Ingresos Vigente, Causados en Ejercicios Fiscales Anteriores Pendientes de Liquidación o Pago	0	0	0	0	0	0	0	0	0	0	0	0	0
Ingresos por Ventas de Bienes, Prestación de Servicios y Otros Ingresos	1,059,060,000	891,468,000	42,002,000	12,450,000	15,730,000	4,050,000	7,100,000	3,600,000	38,170,000	14,390,000	8,750,000	4,050,000	17,300,000
Ingresos por Venta de Bienes y Prestación de Servicios de Instituciones Públicas de Seguridad Social	0	0	0	0	0	0	0	0	0	0	0	0	0
Ingresos por Venta de Bienes y Prestación de Servicios de Empresas Productivas del Estado	0	0	0	0	0	0	0	0	0	0	0	0	0
Ingresos por Venta de Bienes y Prestación de Servicios de Entidades Paraestatales y Fideicomisos No Empresariales y No Financieros	0	0	0	0	0	0	0	0	0	0	0	0	0
Ingresos por Venta de Bienes y Prestación de Servicios de Entidades Paraestatales Empresariales No Financieras con Participación Estatal Mayoritaria	0	0	0	0	0	0	0	0	0	0	0	0	0
Ingresos por Venta de Bienes y Prestación de Servicios de Entidades Paraestatales Empresariales Financieras Monetarias con Participación Estatal Mayoritaria	0	0	0	0	0	0	0	0	0	0	0	0	0
Ingresos por Venta de Bienes y Prestación de Servicios de Entidades Paraestatales Empresariales Financieras No Monetarias con Participación Estatal Mayoritaria	0	0	0	0	0	0	0	0	0	0	0	0	0
Ingresos por Venta de Bienes y Prestación de Servicios de Fideicomisos Financieros Públicos con Participación Estatal Mayoritaria	0	0	0	0	0	0	0	0	0	0	0	0	0
Ingresos por Venta de Bienes y Prestación de Servicios de los Poderes Legislativo y Judicial, y de los Órganos Autónomos	1,056,980,000	891,400,000	41,900,000	12,400,000	15,580,000	3,900,000	7,000,000	3,400,000	38,000,000	14,200,000	8,500,000	3,850,000	16,850,000
Otros Ingresos	2,080,000	68,000	102,000	50,000	150,000	150,000	100,000	200,000	170,000	190,000	250,000	200,000	450,000

(PESOS)

CONCEPTO	ANUAL	ENERO	FEBRERO	MARZO	ABRIL	MAYO	JUNIO	JULIO	AGOSTO	SEPTIEMBRE	OCTUBRE	NOVIEMBRE	DICIEMBRE
Participaciones, Aportaciones, Convenios, Incentivos Derivados de la Colaboración Fiscal y Fondos Distintos de Aportaciones	0	0	0	0	0	0	0	0	0	0	0	0	0
Participaciones	0	0	0	0	0	0	0	0	0	0	0	0	0
Aportaciones	0	0	0	0	0	0	0	0	0	0	0	0	0
Convenios	0	0	0	0	0	0	0	0	0	0	0	0	0
Incentivos Derivados de la Colaboración Fiscal	0	0	0	0	0	0	0	0	0	0	0	0	0
Fondos Distintos de Aportaciones	0	0	0	0	0	0	0	0	0	0	0	0	0
Transferencias, Asignaciones, Subsidios y Subvenciones, y Pensiones y Jubilaciones	6,817,452,055	1,046,957,671	740,303,071	545,221,317	459,938,216	452,972,921	651,271,272	563,672,096	452,972,921	452,972,921	544,672,096	599,691,602	306,805,951
Transferencias y Asignaciones	0	0	0	0	0	0	0	0	0	0	0	0	0
Subsidios y Subvenciones	6,817,452,055	1,046,957,671	740,303,071	545,221,317	459,938,216	452,972,921	651,271,272	563,672,096	452,972,921	452,972,921	544,672,096	599,691,602	306,805,951
Pensiones y Jubilaciones	0	0	0	0	0	0	0	0	0	0	0	0	0
Transferencias del Fondo Mexicano del Petróleo para la Estabilización y el Desarrollo	0	0	0	0	0	0	0	0	0	0	0	0	0
Ingresos Derivados de Financiamientos	0	0	0	0	0	0	0	0	0	0	0	0	0
Endeudamiento Interno	0	0	0	0	0	0	0	0	0	0	0	0	0
Endeudamiento Externo	0	0	0	0	0	0	0	0	0	0	0	0	0
Financiamiento Interno	0	0	0	0	0	0	0	0	0	0	0	0	0
TOTAL	**7,899,032,055**	**1,940,410,671**	**784,805,071**	**560,941,317**	**477,403,216**	**459,842,921**	**660,286,272**	**568,452,096**	**492,547,921**	**468,827,921**	**555,032,096**	**605,271,602**	**325,210,951**

ANEXO 1

CALENDARIO POR RUBRO DE INGRESOS POR FUENTES DE FINANCIAMIENTO

(PESOS)

CONCEPTO	ANUAL	ENERO	FEBRERO	MARZO	ABRIL	MAYO	JUNIO	JULIO	AGOSTO	SEPTIEMBRE	OCTUBRE	NOVIEMBRE	DICIEMBRE
NO ETIQUETADO	**1,077,580,000**	**893,453,000**	**40,502,000**	**15,720,000**	**17,465,000**	**6,870,000**	**9,015,000**	**4,780,000**	**39,575,000**	**15,855,000**	**10,360,000**	**5,580,000**	**18,405,000**
INGRESOS PROPIOS	**1,077,580,000**	**893,453,000**	**40,502,000**	**15,720,000**	**17,465,000**	**6,870,000**	**9,015,000**	**4,780,000**	**39,575,000**	**15,855,000**	**10,360,000**	**5,580,000**	**18,405,000**
DEL EJERCICIO 2021	**431,080,000**	**246,953,000**	**40,502,000**	**15,720,000**	**17,465,000**	**6,870,000**	**9,015,000**	**4,780,000**	**39,575,000**	**15,855,000**	**10,360,000**	**5,580,000**	**18,405,000**
Impuestos	0	0	0	0	0	0	0	0	0	0	0	0	0
Impuestos Sobre los Ingresos	0	0	0	0	0	0	0	0	0	0	0	0	0
Impuestos Sobre el Patrimonio	0	0	0	0	0	0	0	0	0	0	0	0	0
Impuestos Sobre la Producción, el Consumo y las Transacciones	0	0	0	0	0	0	0	0	0	0	0	0	0
Impuestos al Comercio Exterior	0	0	0	0	0	0	0	0	0	0	0	0	0
Impuestos Sobre Nóminas y Asimilables	0	0	0	0	0	0	0	0	0	0	0	0	0
Impuestos Ecológicos	0	0	0	0	0	0	0	0	0	0	0	0	0
Accesorios de Impuestos	0	0	0	0	0	0	0	0	0	0	0	0	0
Otros Impuestos	0	0	0	0	0	0	0	0	0	0	0	0	0
Impuestos no Comprendidos en la Ley de Ingresos Vigente, Causados en Ejercicios Fiscales Anteriores Pendientes de Liquidación o Pago	0	0	0	0	0	0	0	0	0	0	0	0	0
Cuotas y Aportaciones de Seguridad Social	0	0	0	0	0	0	0	0	0	0	0	0	0
Aportaciones para Fondos de Vivienda	0	0	0	0	0	0	0	0	0	0	0	0	0
Cuotas para la Seguridad Social	0	0	0	0	0	0	0	0	0	0	0	0	0
Cuotas de Ahorro para el Retiro	0	0	0	0	0	0	0	0	0	0	0	0	0
Otras Cuotas y Aportaciones para la Seguridad Social	0	0	0	0	0	0	0	0	0	0	0	0	0
Accesorios de Cuotas y Aportaciones de Seguridad Social	0	0	0	0	0	0	0	0	0	0	0	0	0
Contribuciones de Mejoras	0	0	0	0	0	0	0	0	0	0	0	0	0
Contribuciones de Mejoras por Obras Públicas	0	0	0	0	0	0	0	0	0	0	0	0	0
Contribuciones de Mejoras no Comprendidas en la Ley de Ingresos Vigente, Causadas en Ejercicios Fiscales Anteriores Pendientes de Liquidación o Pago	0	0	0	0	0	0	0	0	0	0	0	0	0
Derechos	0	0	0	0	0	0	0	0	0	0	0	0	0
Derechos por el Uso, Goce, Aprovechamiento o Explotación de Bienes de Dominio Público	0	0	0	0	0	0	0	0	0	0	0	0	0
Derechos por Prestación de Servicios	0	0	0	0	0	0	0	0	0	0	0	0	0
Otros Derechos	0	0	0	0	0	0	0	0	0	0	0	0	0
Accesorios de Derechos	0	0	0	0	0	0	0	0	0	0	0	0	0
Derechos no Comprendidos en la Ley de Ingresos Vigente, Causados en Ejercicios Fiscales Anteriores Pendientes de Liquidación o Pago	0	0	0	0	0	0	0	0	0	0	0	0	0
Productos	22,520,000	1,985,000	2,500,000	3,270,000	1,735,000	2,820,000	1,915,000	1,180,000	1,405,000	1,465,000	1,610,000	1,530,000	1,105,000
Productos	22,520,000	1,985,000	2,500,000	3,270,000	1,735,000	2,820,000	1,915,000	1,180,000	1,405,000	1,465,000	1,610,000	1,530,000	1,105,000
Productos no Comprendidos en la Ley de Ingresos Vigente, Causados en Ejercicios Fiscales Anteriores Pendientes de Liquidación o Pago	0	0	0	0	0	0	0	0	0	0	0	0	0
Aprovechamientos	0	0	0	0	0	0	0	0	0	0	0	0	0
Aprovechamientos	0	0	0	0	0	0	0	0	0	0	0	0	0
Aprovechamientos Patrimoniales	0	0	0	0	0	0	0	0	0	0	0	0	0
Accesorios de Aprovechamientos	0	0	0	0	0	0	0	0	0	0	0	0	0
Aprovechamientos no Comprendidos en la Ley de Ingresos Vigente, Causados en Ejercicios Fiscales Anteriores Pendientes de Liquidación o Pago	0	0	0	0	0	0	0	0	0	0	0	0	0
Ingresos por Ventas de Bienes, Prestación de Servicios y Otros Ingresos	408,560,000	244,968,000	38,002,000	12,450,000	15,730,000	4,050,000	7,100,000	3,600,000	38,170,000	14,390,000	8,750,000	4,050,000	17,300,000
Ingresos por Venta de Bienes y Prestación de Servicios de Instituciones Públicas de Seguridad Social	0	0	0	0	0	0	0	0	0	0	0	0	0
Ingresos por Venta de Bienes y Prestación de Servicios de Empresas Productivas del Estado	0	0	0	0	0	0	0	0	0	0	0	0	0
Ingresos por Venta de Bienes y Prestación de Servicios de Entidades Paraestatales y Fideicomisos No Empresariales y No Financieros	0	0	0	0	0	0	0	0	0	0	0	0	0
Ingresos por Venta de Bienes y Prestación de Servicios de Entidades Paraestatales Empresariales No Financieras con Participación Estatal Mayoritaria	0	0	0	0	0	0	0	0	0	0	0	0	0
Ingresos por Venta de Bienes y Prestación de Servicios de Entidades Paraestatales Empresariales Financieras Monetarias con Participación Estatal Mayoritaria	0	0	0	0	0	0	0	0	0	0	0	0	0
Ingresos por Venta de Bienes y Prestación de Servicios de Entidades Paraestatales Empresariales Financieras No Monetarias con Participación Estatal Mayoritaria	0	0	0	0	0	0	0	0	0	0	0	0	0
Ingresos por Venta de Bienes y Prestación de Servicios de Fideicomisos Financieros Públicos con Participación Estatal Mayoritaria	0	0	0	0	0	0	0	0	0	0	0	0	0
Ingresos por Venta de Bienes y Prestación de Servicios de los Poderes Legislativo y Judicial, y de los Órganos Autónomos	406,480,000	244,900,000	37,900,000	12,400,000	15,580,000	3,900,000	7,000,000	3,400,000	38,000,000	14,200,000	8,500,000	3,850,000	16,850,000
Otros Ingresos	2,080,000	68,000	102,000	50,000	150,000	150,000	100,000	200,000	170,000	190,000	250,000	200,000	450,000
Participaciones, Aportaciones, Convenios, Incentivos Derivados de la Colaboración Fiscal y Fondos Distintos de Aportaciones	0	0	0	0	0	0	0	0	0	0	0	0	0
Participaciones	0	0	0	0	0	0	0	0	0	0	0	0	0
Aportaciones	0	0	0	0	0	0	0	0	0	0	0	0	0
Convenios	0	0	0	0	0	0	0	0	0	0	0	0	0
Incentivos Derivados de la Colaboración Fiscal	0	0	0	0	0	0	0	0	0	0	0	0	0
Fondos Distintos de Aportaciones	0	0	0	0	0	0	0	0	0	0	0	0	0

(PESOS)

CONCEPTO	ANUAL	ENERO	FEBRERO	MARZO	ABRIL	MAYO	JUNIO	JULIO	AGOSTO	SEPTIEMBRE	OCTUBRE	NOVIEMBRE	DICIEMBRE
Transferencias, Asignaciones, Subsidios y Subvenciones, y Pensiones y Jubilaciones	0	0	0	0	0	0	0	0	0	0	0	0	0
Transferencias y Asignaciones	0	0	0	0	0	0	0	0	0	0	0	0	0
Subsidios y Subvenciones	0	0	0	0	0	0	0	0	0	0	0	0	0
Pensiones y Jubilaciones	0	0	0	0	0	0	0	0	0	0	0	0	0
Transferencias del Fondo Mexicano del Petróleo para la Estabilización y el Desarrollo	0	0	0	0	0	0	0	0	0	0	0	0	0
Ingresos Derivados de Financiamientos	0	0	0	0	0	0	0	0	0	0	0	0	0
Endeudamiento Interno	0	0	0	0	0	0	0	0	0	0	0	0	0
Endeudamiento Externo	0	0	0	0	0	0	0	0	0	0	0	0	0
Financiamiento Interno	0	0	0	0	0	0	0	0	0	0	0	0	0
REMANENTES DE EJERCICIOS ANTERIORES	**646,500,000**	**646,500,000**	**0**	**0**	**0**	**0**	**0**	**0**	**0**	**0**	**0**	**0**	**0**
Impuestos	0	0	0	0	0	0	0	0	0	0	0	0	0
Impuestos Sobre los Ingresos	0	0	0	0	0	0	0	0	0	0	0	0	0
Impuestos Sobre el Patrimonio	0	0	0	0	0	0	0	0	0	0	0	0	0
Impuestos Sobre la Producción, el Consumo y las Transacciones	0	0	0	0	0	0	0	0	0	0	0	0	0
Impuestos al Comercio Exterior	0	0	0	0	0	0	0	0	0	0	0	0	0
Impuestos Sobre Nóminas y Asimilables	0	0	0	0	0	0	0	0	0	0	0	0	0
Impuestos Ecológicos	0	0	0	0	0	0	0	0	0	0	0	0	0
Accesorios de Impuestos	0	0	0	0	0	0	0	0	0	0	0	0	0
Otros Impuestos	0	0	0	0	0	0	0	0	0	0	0	0	0
Impuestos no Comprendidos en la Ley de Ingresos Vigente, Causados en Ejercicios Fiscales Anteriores Pendientes de Liquidación o Pago	0	0	0	0	0	0	0	0	0	0	0	0	0
Cuotas y Aportaciones de Seguridad Social	0	0	0	0	0	0	0	0	0	0	0	0	0
Aportaciones para Fondos de Vivienda	0	0	0	0	0	0	0	0	0	0	0	0	0
Cuotas para la Seguridad Social	0	0	0	0	0	0	0	0	0	0	0	0	0
Cuotas de Ahorro para el Retiro	0	0	0	0	0	0	0	0	0	0	0	0	0
Otras Cuotas y Aportaciones para la Seguridad Social	0	0	0	0	0	0	0	0	0	0	0	0	0
Accesorios de Cuotas y Aportaciones de Seguridad Social	0	0	0	0	0	0	0	0	0	0	0	0	0
Contribuciones de Mejoras	0	0	0	0	0	0	0	0	0	0	0	0	0
Contribuciones de Mejoras por Obras Públicas	0	0	0	0	0	0	0	0	0	0	0	0	0
Contribuciones de Mejoras no Comprendidas en la Ley de Ingresos Vigente, Causadas en Ejercicios Fiscales Anteriores Pendientes de Liquidación o Pago	0	0	0	0	0	0	0	0	0	0	0	0	0
Derechos	0	0	0	0	0	0	0	0	0	0	0	0	0
Derechos por el Uso, Goce, Aprovechamiento o Explotación de Bienes de Dominio Público	0	0	0	0	0	0	0	0	0	0	0	0	0
Derechos por Prestación de Servicios	0	0	0	0	0	0	0	0	0	0	0	0	0
Otros Derechos	0	0	0	0	0	0	0	0	0	0	0	0	0
Accesorios de Derechos	0	0	0	0	0	0	0	0	0	0	0	0	0
Derechos no Comprendidos en la Ley de Ingresos Vigente, Causados en Ejercicios Fiscales Anteriores Pendientes de Liquidación o Pago	0	0	0	0	0	0	0	0	0	0	0	0	0
Productos	0	0	0	0	0	0	0	0	0	0	0	0	0
Productos	0	0	0	0	0	0	0	0	0	0	0	0	0
Productos no Comprendidos en la Ley de Ingresos Vigente, Causados en Ejercicios Fiscales Anteriores Pendientes de Liquidación o Pago	0	0	0	0	0	0	0	0	0	0	0	0	0
Aprovechamientos	0	0	0	0	0	0	0	0	0	0	0	0	0
Aprovechamientos	0	0	0	0	0	0	0	0	0	0	0	0	0
Aprovechamientos Patrimoniales	0	0	0	0	0	0	0	0	0	0	0	0	0
Accesorios de Aprovechamientos	0	0	0	0	0	0	0	0	0	0	0	0	0
Aprovechamientos no Comprendidos en la Ley de Ingresos Vigente, Causados en Ejercicios Fiscales Anteriores Pendientes de Liquidación o Pago	0	0	0	0	0	0	0	0	0	0	0	0	0
Ingresos por Ventas de Bienes, Prestación de Servicios y Otros Ingresos	646,500,000	646,500,000	0	0	0	0	0	0	0	0	0	0	0
Ingresos por Venta de Bienes y Prestación de Servicios de Instituciones Públicas de Seguridad Social	0	0	0	0	0	0	0	0	0	0	0	0	0
Ingresos por Venta de Bienes y Prestación de Servicios de Empresas Productivas del Estado	0	0	0	0	0	0	0	0	0	0	0	0	0
Ingresos por Venta de Bienes y Prestación de Servicios de Entidades Paraestatales y Fideicomisos No Empresariales y No Financieros	0	0	0	0	0	0	0	0	0	0	0	0	0
Ingresos por Venta de Bienes y Prestación de Servicios de Entidades Paraestatales Empresariales No Financieras con Participación Estatal Mayoritaria	0	0	0	0	0	0	0	0	0	0	0	0	0
Ingresos por Venta de Bienes y Prestación de Servicios de Entidades Paraestatales Empresariales Financieras Monetarias con Participación Estatal Mayoritaria	0	0	0	0	0	0	0	0	0	0	0	0	0
Ingresos por Venta de Bienes y Prestación de Servicios de Entidades Paraestatales Empresariales Financieras No Monetarias con Participación Estatal Mayoritaria	0	0	0	0	0	0	0	0	0	0	0	0	0
Ingresos por Venta de Bienes y Prestación de Servicios de Fideicomisos Financieros Públicos con Participación Estatal Mayoritaria	0	0	0	0	0	0	0	0	0	0	0	0	0
Ingresos por Venta de Bienes y Prestación de Servicios de los Poderes Legislativo y Judicial, y de los Órganos Autónomos	646,500,000	646,500,000	0	0	0	0	0	0	0	0	0	0	0
Otros Ingresos	0	0	0	0	0	0	0	0	0	0	0	0	0
Participaciones, Aportaciones, Convenios, Incentivos Derivados de la Colaboración Fiscal y Fondos Distintos de Aportaciones	0	0	0	0	0	0	0	0	0	0	0	0	0
Participaciones	0	0	0	0	0	0	0	0	0	0	0	0	0
Aportaciones	0	0	0	0	0	0	0	0	0	0	0	0	0
Convenios	0	0	0	0	0	0	0	0	0	0	0	0	0
Incentivos Derivados de la Colaboración Fiscal	0	0	0	0	0	0	0	0	0	0	0	0	0
Fondos Distintos de Aportaciones	0	0	0	0	0	0	0	0	0	0	0	0	0

(PESOS)

CONCEPTO	ANUAL	ENERO	FEBRERO	MARZO	ABRIL	MAYO	JUNIO	JULIO	AGOSTO	SEPTIEMBRE	OCTUBRE	NOVIEMBRE	DICIEMBRE
Transferencias, Asignaciones, Subsidios y Subvenciones, y Pensiones y Jubilaciones	0	0	0	0	0	0	0	0	0	0	0	0	0
Transferencias y Asignaciones	0	0	0	0	0	0	0	0	0	0	0	0	0
Subsidios y Subvenciones	0	0	0	0	0	0	0	0	0	0	0	0	0
Pensiones y Jubilaciones	0	0	0	0	0	0	0	0	0	0	0	0	0
Transferencias del Fondo Mexicano del Petróleo para la Estabilización y el Desarrollo	0	0	0	0	0	0	0	0	0	0	0	0	0
Ingresos Derivados de Financiamientos	0	0	0	0	0	0	0	0	0	0	0	0	0
Endeudamiento Interno	0	0	0	0	0	0	0	0	0	0	0	0	0
Endeudamiento Externo	0	0	0	0	0	0	0	0	0	0	0	0	0
Financiamiento Interno	0	0	0	0	0	0	0	0	0	0	0	0	0

ETIQUETADO	**6,821,452,055**	**1,046,957,671**	**744,303,071**	**545,221,317**	**459,938,216**	**452,972,921**	**651,271,272**	**563,672,096**	**452,972,921**	**452,972,921**	**544,672,096**	**599,691,602**	**306,805,951**
RECURSO FEDERAL	**3,070,566,568**	**267,433,881**	**474,179,281**	**275,097,527**	**189,814,426**	**182,849,131**	**381,147,482**	**293,548,306**	**182,849,131**	**182,849,131**	**274,548,306**	**329,567,812**	**36,682,154**
DEL EJERCICIO 2021	**2,887,866,568**	**84,733,881**	**474,179,281**	**275,097,527**	**189,814,426**	**182,849,131**	**381,147,482**	**293,548,306**	**182,849,131**	**182,849,131**	**274,548,306**	**329,567,812**	**36,682,154**
Impuestos	0	0	0	0	0	0	0	0	0	0	0	0	0
Impuestos Sobre los Ingresos	0	0	0	0	0	0	0	0	0	0	0	0	0
Impuestos Sobre el Patrimonio	0	0	0	0	0	0	0	0	0	0	0	0	0
Impuestos Sobre la Producción, el Consumo y las Transacciones	0	0	0	0	0	0	0	0	0	0	0	0	0
Impuestos al Comercio Exterior	0	0	0	0	0	0	0	0	0	0	0	0	0
Impuestos Sobre Nóminas y Asimilables	0	0	0	0	0	0	0	0	0	0	0	0	0
Impuestos Ecológicos	0	0	0	0	0	0	0	0	0	0	0	0	0
Accesorios de Impuestos	0	0	0	0	0	0	0	0	0	0	0	0	0
Otros Impuestos	0	0	0	0	0	0	0	0	0	0	0	0	0
Impuestos no Comprendidos en la Ley de Ingresos Vigente, Causados en Ejercicios Fiscales Anteriores Pendientes de Liquidación o Pago	0	0	0	0	0	0	0	0	0	0	0	0	0
Cuotas y Aportaciones de Seguridad Social	0	0	0	0	0	0	0	0	0	0	0	0	0
Aportaciones para Fondos de Vivienda	0	0	0	0	0	0	0	0	0	0	0	0	0
Cuotas para la Seguridad Social	0	0	0	0	0	0	0	0	0	0	0	0	0
Cuotas de Ahorro para el Retiro	0	0	0	0	0	0	0	0	0	0	0	0	0
Otras Cuotas y Aportaciones para la Seguridad Social	0	0	0	0	0	0	0	0	0	0	0	0	0
Accesorios de Cuotas y Aportaciones de Seguridad Social	0	0	0	0	0	0	0	0	0	0	0	0	0
Contribuciones de Mejoras	0	0	0	0	0	0	0	0	0	0	0	0	0
Contribuciones de Mejoras por Obras Públicas	0	0	0	0	0	0	0	0	0	0	0	0	0
Contribuciones de Mejoras no Comprendidas en la Ley de Ingresos Vigente, Causadas en Ejercicios Fiscales Anteriores Pendientes de Liquidación o Pago	0	0	0	0	0	0	0	0	0	0	0	0	0
Derechos	0	0	0	0	0	0	0	0	0	0	0	0	0
Derechos por el Uso, Goce, Aprovechamiento o Explotación de Bienes de Dominio	0	0	0	0	0	0	0	0	0	0	0	0	0
Derechos por Prestación de Servicios	0	0	0	0	0	0	0	0	0	0	0	0	0
Otros Derechos	0	0	0	0	0	0	0	0	0	0	0	0	0
Accesorios de Derechos	0	0	0	0	0	0	0	0	0	0	0	0	0
Derechos no Comprendidos en la Ley de Ingresos Vigente, Causados en Ejercicios Fiscales Anteriores Pendientes de Liquidación o Pago	0	0	0	0	0	0	0	0	0	0	0	0	0
Productos	0	0	0	0	0	0	0	0	0	0	0	0	0
Productos	0	0	0	0	0	0	0	0	0	0	0	0	0
Productos no Comprendidos en la Ley de Ingresos Vigente, Causados en Ejercicios Fiscales Anteriores Pendientes de Liquidación o Pago	0	0	0	0	0	0	0	0	0	0	0	0	0
Aprovechamientos	0	0	0	0	0	0	0	0	0	0	0	0	0
Aprovechamientos	0	0	0	0	0	0	0	0	0	0	0	0	0
Aprovechamientos Patrimoniales	0	0	0	0	0	0	0	0	0	0	0	0	0
Accesorios de Aprovechamientos	0	0	0	0	0	0	0	0	0	0	0	0	0
Aprovechamientos no Comprendidos en la Ley de Ingresos Vigente, Causados en Ejercicios Fiscales Anteriores Pendientes de Liquidación o Pago	0	0	0	0	0	0	0	0	0	0	0	0	0
Ingresos por Ventas de Bienes, Prestación de Servicios y Otros Ingresos	4,000,000	0	4,000,000	0	0	0	0	0	0	0	0	0	0
Ingresos por Venta de Bienes y Prestación de Servicios de Instituciones Públicas de Seguridad Social	0	0	0	0	0	0	0	0	0	0	0	0	0
Ingresos por Venta de Bienes y Prestación de Servicios de Empresas Productivas del Estado	0	0	0	0	0	0	0	0	0	0	0	0	0
Ingresos por Venta de Bienes y Prestación de Servicios de Entidades Paraestatales y Fideicomisos No Empresariales y No Financieros	0	0	0	0	0	0	0	0	0	0	0	0	0
Ingresos por Venta de Bienes y Prestación de Servicios de Entidades Paraestatales Empresariales No Financieras con Participación Estatal Mayoritaria	0	0	0	0	0	0	0	0	0	0	0	0	0
Ingresos por Venta de Bienes y Prestación de Servicios de Entidades Paraestatales Empresariales Financieras Monetarias con Participación Estatal Mayoritaria	0	0	0	0	0	0	0	0	0	0	0	0	0
Ingresos por Venta de Bienes y Prestación de Servicios de Entidades Paraestatales Empresariales Financieras No Monetarias con Participación Estatal Mayoritaria	0	0	0	0	0	0	0	0	0	0	0	0	0
Ingresos por Venta de Bienes y Prestación de Servicios de Fideicomisos Financieros Públicos con Participación Estatal Mayoritaria	0	0	0	0	0	0	0	0	0	0	0	0	0
Ingresos por Venta de Bienes y Prestación de Servicios de los Poderes Legislativo y Judicial, y de los Órganos Autónomos	4,000,000	0	4,000,000	0	0	0	0	0	0	0	0	0	0
Otros Ingresos	0	0	0	0	0	0	0	0	0	0	0	0	0

(PESOS)

CONCEPTO	ANUAL	ENERO	FEBRERO	MARZO	ABRIL	MAYO	JUNIO	JULIO	AGOSTO	SEPTIEMBRE	OCTUBRE	NOVIEMBRE	DICIEMBRE
Participaciones, Aportaciones, Convenios, Incentivos Derivados de la Colaboración Fiscal y Fondos Distintos de Aportaciones	0	0	0	0	0	0	0	0	0	0	0	0	0
Participaciones	0	0	0	0	0	0	0	0	0	0	0	0	0
Aportaciones	0	0	0	0	0	0	0	0	0	0	0	0	0
Convenios	0	0	0	0	0	0	0	0	0	0	0	0	0
Incentivos Derivados de la Colaboración Fiscal	0	0	0	0	0	0	0	0	0	0	0	0	0
Fondos Distintos de Aportaciones	0	0	0	0	0	0	0	0	0	0	0	0	0
Transferencias, Asignaciones, Subsidios y Subvenciones, y Pensiones y Jubilaciones	2,883,866,568	84,733,881	470,179,281	275,097,527	189,814,426	182,849,131	381,147,482	293,548,306	182,849,131	182,849,131	274,548,306	329,567,812	36,682,154
Transferencias y Asignaciones	0	0	0	0	0	0	0	0	0	0	0	0	0
Subsidios y Subvenciones	2,883,866,568	84,733,881	470,179,281	275,097,527	189,814,426	182,849,131	381,147,482	293,548,306	182,849,131	182,849,131	274,548,306	329,567,812	36,682,154
Pensiones y Jubilaciones	0	0	0	0	0	0	0	0	0	0	0	0	0
Transferencias del Fondo Mexicano del Petróleo para la Estabilización y el Desarrollo	0	0	0	0	0	0	0	0	0	0	0	0	0
Ingresos Derivados de Financiamientos	0	0	0	0	0	0	0	0	0	0	0	0	0
Endeudamiento Interno	0	0	0	0	0	0	0	0	0	0	0	0	0
Endeudamiento Externo	0	0	0	0	0	0	0	0	0	0	0	0	0
Financiamiento Interno	0	0	0	0	0	0	0	0	0	0	0	0	0
REMANENTES DE EJERCICIOS ANTERIORES	**182,700,000**	**182,700,000**	**0**	**0**	**0**	**0**	**0**	**0**	**0**	**0**	**0**	**0**	**0**
Impuestos	0	0	0	0	0	0	0	0	0	0	0	0	0
Impuestos Sobre los Ingresos	0	0	0	0	0	0	0	0	0	0	0	0	0
Impuestos Sobre el Patrimonio	0	0	0	0	0	0	0	0	0	0	0	0	0
Impuestos Sobre la Producción, el Consumo y las Transacciones	0	0	0	0	0	0	0	0	0	0	0	0	0
Impuestos al Comercio Exterior	0	0	0	0	0	0	0	0	0	0	0	0	0
Impuestos Sobre Nóminas y Asimilables	0	0	0	0	0	0	0	0	0	0	0	0	0
Impuestos Ecológicos	0	0	0	0	0	0	0	0	0	0	0	0	0
Accesorios de Impuestos	0	0	0	0	0	0	0	0	0	0	0	0	0
Otros Impuestos	0	0	0	0	0	0	0	0	0	0	0	0	0
Impuestos no Comprendidos en la Ley de Ingresos Vigente, Causados en Ejercicios Fiscales Anteriores Pendientes de Liquidación o Pago	0	0	0	0	0	0	0	0	0	0	0	0	0
Cuotas y Aportaciones de Seguridad Social	0	0	0	0	0	0	0	0	0	0	0	0	0
Aportaciones para Fondos de Vivienda	0	0	0	0	0	0	0	0	0	0	0	0	0
Cuotas para la Seguridad Social	0	0	0	0	0	0	0	0	0	0	0	0	0
Cuotas de Ahorro para el Retiro	0	0	0	0	0	0	0	0	0	0	0	0	0
Otras Cuotas y Aportaciones para la Seguridad Social	0	0	0	0	0	0	0	0	0	0	0	0	0
Accesorios de Cuotas y Aportaciones de Seguridad Social	0	0	0	0	0	0	0	0	0	0	0	0	0
Contribuciones de Mejoras	0	0	0	0	0	0	0	0	0	0	0	0	0
Contribuciones de Mejoras por Obras Públicas	0	0	0	0	0	0	0	0	0	0	0	0	0
Contribuciones de Mejoras no Comprendidas en la Ley de Ingresos Vigente, Causadas en Ejercicios Fiscales Anteriores Pendientes de Liquidación o Pago	0	0	0	0	0	0	0	0	0	0	0	0	0
Derechos	0	0	0	0	0	0	0	0	0	0	0	0	0
Derechos por el Uso, Goce, Aprovechamiento o Explotación de Bienes de Dominio Público	0	0	0	0	0	0	0	0	0	0	0	0	0
Derechos por Prestación de Servicios	0	0	0	0	0	0	0	0	0	0	0	0	0
Otros Derechos	0	0	0	0	0	0	0	0	0	0	0	0	0
Accesorios de Derechos	0	0	0	0	0	0	0	0	0	0	0	0	0
Derechos no Comprendidos en la Ley de Ingresos Vigente, Causados en Ejercicios Fiscales Anteriores Pendientes de Liquidación o Pago	0	0	0	0	0	0	0	0	0	0	0	0	0
Productos	0	0	0	0	0	0	0	0	0	0	0	0	0
Productos	0	0	0	0	0	0	0	0	0	0	0	0	0
Productos no Comprendidos en la Ley de Ingresos Vigente, Causados en Ejercicios Fiscales Anteriores Pendientes de Liquidación o Pago	0	0	0	0	0	0	0	0	0	0	0	0	0
Aprovechamientos	0	0	0	0	0	0	0	0	0	0	0	0	0
Aprovechamientos	0	0	0	0	0	0	0	0	0	0	0	0	0
Aprovechamientos Patrimoniales	0	0	0	0	0	0	0	0	0	0	0	0	0
Accesorios de Aprovechamientos	0	0	0	0	0	0	0	0	0	0	0	0	0
Aprovechamientos no Comprendidos en la Ley de Ingresos Vigente, Causados en Ejercicios Fiscales Anteriores Pendientes de Liquidación o Pago	0	0	0	0	0	0	0	0	0	0	0	0	0
Ingresos por Ventas de Bienes, Prestación de Servicios y Otros Ingresos	0	0	0	0	0	0	0	0	0	0	0	0	0
Ingresos por Venta de Bienes y Prestación de Servicios de Instituciones Públicas de Seguridad Social	0	0	0	0	0	0	0	0	0	0	0	0	0
Ingresos por Venta de Bienes y Prestación de Servicios de Empresas Productivas del Estado	0	0	0	0	0	0	0	0	0	0	0	0	0
Ingresos por Venta de Bienes y Prestación de Servicios de Entidades Paraestatales y Fideicomisos No Empresariales y No Financieros	0	0	0	0	0	0	0	0	0	0	0	0	0
Ingresos por Venta de Bienes y Prestación de Servicios de Entidades Paraestatales Empresariales No Financieras con Participación Estatal Mayoritaria	0	0	0	0	0	0	0	0	0	0	0	0	0
Ingresos por Venta de Bienes y Prestación de Servicios de Entidades Paraestatales Empresariales Financieras Monetarias con Participación Estatal Mayoritaria	0	0	0	0	0	0	0	0	0	0	0	0	0
Ingresos por Venta de Bienes y Prestación de Servicios de Entidades Paraestatales Empresariales Financieras No Monetarias con Participación Estatal Mayoritaria	0	0	0	0	0	0	0	0	0	0	0	0	0
Ingresos por Venta de Bienes y Prestación de Servicios de Fideicomisos Financieros Públicos con Participación Estatal Mayoritaria	0	0	0	0	0	0	0	0	0	0	0	0	0
Ingresos por Venta de Bienes y Prestación de Servicios de los Poderes Legislativo y Judicial, y de los Órganos Autónomos	0	0	0	0	0	0	0	0	0	0	0	0	0
Otros Ingresos	0	0	0	0	0	0	0	0	0	0	0	0	0

(PESOS)

CONCEPTO	ANUAL	ENERO	FEBRERO	MARZO	ABRIL	MAYO	JUNIO	JULIO	AGOSTO	SEPTIEMBRE	OCTUBRE	NOVIEMBRE	DICIEMBRE
Participaciones, Aportaciones, Convenios, Incentivos Derivados de la Colaboración Fiscal y Fondos Distintos de Aportaciones	0	0	0	0	0	0	0	0	0	0	0	0	0
Participaciones	0	0	0	0	0	0	0	0	0	0	0	0	0
Aportaciones	0	0	0	0	0	0	0	0	0	0	0	0	0
Convenios	0	0	0	0	0	0	0	0	0	0	0	0	0
Incentivos Derivados de la Colaboración Fiscal	0	0	0	0	0	0	0	0	0	0	0	0	0
Fondos Distintos de Aportaciones	0	0	0	0	0	0	0	0	0	0	0	0	0
Transferencias, Asignaciones, Subsidios y Subvenciones, y Pensiones y Jubilaciones	182,700,000	182,700,000	0	0	0	0	0	0	0	0	0	0	0
Transferencias y Asignaciones	0	0	0	0	0	0	0	0	0	0	0	0	0
Subsidios y Subvenciones	182,700,000	182,700,000	0	0	0	0	0	0	0	0	0	0	0
Pensiones y Jubilaciones	0	0	0	0	0	0	0	0	0	0	0	0	0
Transferencias del Fondo Mexicano del Petróleo para la Estabilización y el Desarrollo	0	0	0	0	0	0	0	0	0	0	0	0	0
Ingresos Derivados de Financiamientos	0	0	0	0	0	0	0	0	0	0	0	0	0
Endeudamiento Interno	0	0	0	0	0	0	0	0	0	0	0	0	0
Endeudamiento Externo	0	0	0	0	0	0	0	0	0	0	0	0	0
Financiamiento Interno	0	0	0	0	0	0	0	0	0	0	0	0	0

RECURSO ESTATAL	**3,750,885,487**	**779,523,790**	**270,123,790**	**270,123,790**	**270,123,790**	**270,123,790**	**270,123,790**	**270,123,790**	**270,123,790**	**270,123,790**	**270,123,790**	**270,123,790**	**270,123,797**
DEL EJERCICIO 2021	**3,241,485,487**	**270,123,790**	**270,123,790**	**270,123,790**	**270,123,790**	**270,123,790**	**270,123,790**	**270,123,790**	**270,123,790**	**270,123,790**	**270,123,790**	**270,123,790**	**270,123,797**
Impuestos	0	0	0	0	0	0	0	0	0	0	0	0	0
Impuestos Sobre los Ingresos	0	0	0	0	0	0	0	0	0	0	0	0	0
Impuestos Sobre el Patrimonio	0	0	0	0	0	0	0	0	0	0	0	0	0
Impuestos Sobre la Producción, el Consumo y las Transacciones	0	0	0	0	0	0	0	0	0	0	0	0	0
Impuestos al Comercio Exterior	0	0	0	0	0	0	0	0	0	0	0	0	0
Impuestos Sobre Nóminas y Asimilables	0	0	0	0	0	0	0	0	0	0	0	0	0
Impuestos Ecológicos	0	0	0	0	0	0	0	0	0	0	0	0	0
Accesorios de Impuestos	0	0	0	0	0	0	0	0	0	0	0	0	0
Otros Impuestos	0	0	0	0	0	0	0	0	0	0	0	0	0
Impuestos no Comprendidos en la Ley de Ingresos Vigente, Causados en Ejercicios Fiscales Anteriores Pendientes de Liquidación o Pago	0	0	0	0	0	0	0	0	0	0	0	0	0
Cuotas y Aportaciones de Seguridad Social	0	0	0	0	0	0	0	0	0	0	0	0	0
Aportaciones para Fondos de Vivienda	0	0	0	0	0	0	0	0	0	0	0	0	0
Cuotas para la Seguridad Social	0	0	0	0	0	0	0	0	0	0	0	0	0
Cuotas de Ahorro para el Retiro	0	0	0	0	0	0	0	0	0	0	0	0	0
Otras Cuotas y Aportaciones para la Seguridad Social	0	0	0	0	0	0	0	0	0	0	0	0	0
Accesorios de Cuotas y Aportaciones de Seguridad Social	0	0	0	0	0	0	0	0	0	0	0	0	0
Contribuciones de Mejoras	0	0	0	0	0	0	0	0	0	0	0	0	0
Contribuciones de Mejoras por Obras Públicas	0	0	0	0	0	0	0	0	0	0	0	0	0
Contribuciones de Mejoras no Comprendidas en la Ley de Ingresos Vigente, Causadas en Ejercicios Fiscales Anteriores Pendientes de Liquidación o Pago	0	0	0	0	0	0	0	0	0	0	0	0	0
Derechos	0	0	0	0	0	0	0	0	0	0	0	0	0
Derechos por el Uso, Goce, Aprovechamiento o Explotación de Bienes de Dominio Público	0	0	0	0	0	0	0	0	0	0	0	0	0
Derechos por Prestación de Servicios	0	0	0	0	0	0	0	0	0	0	0	0	0
Otros Derechos	0	0	0	0	0	0	0	0	0	0	0	0	0
Accesorios de Derechos	0	0	0	0	0	0	0	0	0	0	0	0	0
Derechos no Comprendidos en la Ley de Ingresos Vigente, Causados en Ejercicios Fiscales Anteriores Pendientes de Liquidación o Pago	0	0	0	0	0	0	0	0	0	0	0	0	0
Productos	0	0	0	0	0	0	0	0	0	0	0	0	0
Productos	0	0	0	0	0	0	0	0	0	0	0	0	0
Productos no Comprendidos en la Ley de Ingresos Vigente, Causados en Ejercicios Fiscales Anteriores Pendientes de Liquidación o Pago	0	0	0	0	0	0	0	0	0	0	0	0	0
Aprovechamientos	0	0	0	0	0	0	0	0	0	0	0	0	0
Aprovechamientos	0	0	0	0	0	0	0	0	0	0	0	0	0
Aprovechamientos Patrimoniales	0	0	0	0	0	0	0	0	0	0	0	0	0
Accesorios de Aprovechamientos	0	0	0	0	0	0	0	0	0	0	0	0	0
Aprovechamientos no Comprendidos en la Ley de Ingresos Vigente, Causados en Ejercicios Fiscales Anteriores Pendientes de Liquidación o Pago	0	0	0	0	0	0	0	0	0	0	0	0	0

(PESOS)

CONCEPTO	ANUAL	ENERO	FEBRERO	MARZO	ABRIL	MAYO	JUNIO	JULIO	AGOSTO	SEPTIEMBRE	OCTUBRE	NOVIEMBRE	DICIEMBRE
Ingresos por Ventas de Bienes, Prestación de Servicios y Otros Ingresos	0	0	0	0	0	0	0	0	0	0	0	0	0
Ingresos por Venta de Bienes y Prestación de Servicios de Instituciones Públicas de Seguridad Social	0	0	0	0	0	0	0	0	0	0	0	0	0
Ingresos por Venta de Bienes y Prestación de Servicios de Empresas Productivas del Estado	0	0	0	0	0	0	0	0	0	0	0	0	0
Ingresos por Venta de Bienes y Prestación de Servicios de Entidades Paraestatales y Fideicomisos No Empresariales y No Financieros	0	0	0	0	0	0	0	0	0	0	0	0	0
Ingresos por Venta de Bienes y Prestación de Servicios de Entidades Paraestatales Empresariales No Financieras con Participación Estatal Mayoritaria	0	0	0	0	0	0	0	0	0	0	0	0	0
Ingresos por Venta de Bienes y Prestación de Servicios de Entidades Paraestatales Empresariales Financieras Monetarias con Participación Estatal Mayoritaria	0	0	0	0	0	0	0	0	0	0	0	0	0
Ingresos por Venta de Bienes y Prestación de Servicios de Entidades Paraestatales Empresariales Financieras No Monetarias con Participación Estatal Mayoritaria	0	0	0	0	0	0	0	0	0	0	0	0	0
Ingresos por Venta de Bienes y Prestación de Servicios de Fideicomisos Financieros Públicos con Participación Estatal Mayoritaria	0	0	0	0	0	0	0	0	0	0	0	0	0
Ingresos por Venta de Bienes y Prestación de Servicios de los Poderes Legislativo y Judicial, y de los Órganos Autónomos	0	0	0	0	0	0	0	0	0	0	0	0	0
Otros Ingresos	0	0	0	0	0	0	0	0	0	0	0	0	0
Participaciones, Aportaciones, Convenios, Incentivos Derivados de la Colaboración Fiscal y Fondos Distintos de Aportaciones	0	0	0	0	0	0	0	0	0	0	0	0	0
Participaciones	0	0	0	0	0	0	0	0	0	0	0	0	0
Aportaciones	0	0	0	0	0	0	0	0	0	0	0	0	0
Convenios	0	0	0	0	0	0	0	0	0	0	0	0	0
Incentivos Derivados de la Colaboración Fiscal	0	0	0	0	0	0	0	0	0	0	0	0	0
Fondos Distintos de Aportaciones	0	0	0	0	0	0	0	0	0	0	0	0	0
Transferencias, Asignaciones, Subsidios y Subvenciones, y Pensiones y Jubilaciones	3,241,485,487	270,123,790	270,123,790	270,123,790	270,123,790	270,123,790	270,123,790	270,123,790	270,123,790	270,123,790	270,123,790	270,123,790	270,123,797
Transferencias y Asignaciones	0	0	0	0	0	0	0	0	0	0	0	0	0
Subsidios y Subvenciones	3,241,485,487	270,123,790	270,123,790	270,123,790	270,123,790	270,123,790	270,123,790	270,123,790	270,123,790	270,123,790	270,123,790	270,123,790	270,123,797
Pensiones y Jubilaciones	0	0	0	0	0	0	0	0	0	0	0	0	0
Transferencias del Fondo Mexicano del Petróleo para la Estabilización y el Desarrollo	0	0	0	0	0	0	0	0	0	0	0	0	0
Ingresos Derivados de Financiamientos	0	0	0	0	0	0	0	0	0	0	0	0	0
Endeudamiento Interno	0	0	0	0	0	0	0	0	0	0	0	0	0
Endeudamiento Externo	0	0	0	0	0	0	0	0	0	0	0	0	0
Financiamiento Interno	0	0	0	0	0	0	0	0	0	0	0	0	0
REMANENTES DE EJERCICIOS ANTERIORES	**509,400,000**	**509,400,000**	**0**	**0**	**0**	**0**	**0**	**0**	**0**	**0**	**0**	**0**	**0**
Impuestos	0	0	0	0	0	0	0	0	0	0	0	0	0
Impuestos Sobre los Ingresos	0	0	0	0	0	0	0	0	0	0	0	0	0
Impuestos Sobre el Patrimonio	0	0	0	0	0	0	0	0	0	0	0	0	0
Impuestos Sobre la Producción, el Consumo y las Transacciones	0	0	0	0	0	0	0	0	0	0	0	0	0
Impuestos al Comercio Exterior	0	0	0	0	0	0	0	0	0	0	0	0	0
Impuestos Sobre Nóminas y Asimilables	0	0	0	0	0	0	0	0	0	0	0	0	0
Impuestos Ecológicos	0	0	0	0	0	0	0	0	0	0	0	0	0
Accesorios de Impuestos	0	0	0	0	0	0	0	0	0	0	0	0	0
Otros Impuestos	0	0	0	0	0	0	0	0	0	0	0	0	0
Impuestos no Comprendidos en la Ley de Ingresos Vigente, Causados en Ejercicios Fiscales Anteriores Pendientes de Liquidación o Pago	0	0	0	0	0	0	0	0	0	0	0	0	0
Cuotas y Aportaciones de Seguridad Social	0	0	0	0	0	0	0	0	0	0	0	0	0
Aportaciones para Fondos de Vivienda	0	0	0	0	0	0	0	0	0	0	0	0	0
Cuotas para la Seguridad Social	0	0	0	0	0	0	0	0	0	0	0	0	0
Cuotas de Ahorro para el Retiro	0	0	0	0	0	0	0	0	0	0	0	0	0
Otras Cuotas y Aportaciones para la Seguridad Social	0	0	0	0	0	0	0	0	0	0	0	0	0
Accesorios de Cuotas y Aportaciones de Seguridad Social	0	0	0	0	0	0	0	0	0	0	0	0	0
Contribuciones de Mejoras	0	0	0	0	0	0	0	0	0	0	0	0	0
Contribuciones de Mejoras por Obras Públicas	0	0	0	0	0	0	0	0	0	0	0	0	0
Contribuciones de Mejoras no Comprendidas en la Ley de Ingresos Vigente, Causadas en Ejercicios Fiscales Anteriores Pendientes de Liquidación o Pago	0	0	0	0	0	0	0	0	0	0	0	0	0
Derechos	0	0	0	0	0	0	0	0	0	0	0	0	0
Derechos por el Uso, Goce, Aprovechamiento o Explotación de Bienes de Dominio Público	0	0	0	0	0	0	0	0	0	0	0	0	0
Derechos por Prestación de Servicios	0	0	0	0	0	0	0	0	0	0	0	0	0
Otros Derechos	0	0	0	0	0	0	0	0	0	0	0	0	0
Accesorios de Derechos	0	0	0	0	0	0	0	0	0	0	0	0	0
Derechos no Comprendidos en la Ley de Ingresos Vigente, Causados en Ejercicios Fiscales Anteriores Pendientes de Liquidación o Pago	0	0	0	0	0	0	0	0	0	0	0	0	0
Productos	0	0	0	0	0	0	0	0	0	0	0	0	0
Productos	0	0	0	0	0	0	0	0	0	0	0	0	0
Productos no Comprendidos en la Ley de Ingresos Vigente, Causados en Ejercicios Fiscales Anteriores Pendientes de Liquidación o Pago	0	0	0	0	0	0	0	0	0	0	0	0	0
Aprovechamientos	0	0	0	0	0	0	0	0	0	0	0	0	0
Aprovechamientos	0	0	0	0	0	0	0	0	0	0	0	0	0
Aprovechamientos Patrimoniales	0	0	0	0	0	0	0	0	0	0	0	0	0
Accesorios de Aprovechamientos	0	0	0	0	0	0	0	0	0	0	0	0	0
Aprovechamientos no Comprendidos en la Ley de Ingresos Vigente, Causados en Ejercicios Fiscales Anteriores Pendientes de Liquidación o Pago	0	0	0	0	0	0	0	0	0	0	0	0	0

(PESOS)

CONCEPTO	ANUAL	ENERO	FEBRERO	MARZO	ABRIL	MAYO	JUNIO	JULIO	AGOSTO	SEPTIEMBRE	OCTUBRE	NOVIEMBRE	DICIEMBRE
Ingresos por Ventas de Bienes, Prestación de Servicios y Otros Ingresos	0	0	0	0	0	0	0	0	0	0	0	0	0
Ingresos por Venta de Bienes y Prestación de Servicios de Instituciones Públicas de	0	0	0	0	0	0	0	0	0	0	0	0	0
Ingresos por Venta de Bienes y Prestación de Servicios de Empresas Productivas del	0	0	0	0	0	0	0	0	0	0	0	0	0
Ingresos por Venta de Bienes y Prestación de Servicios de Entidades Paraestatales y	0	0	0	0	0	0	0	0	0	0	0	0	0
Ingresos por Venta de Bienes y Prestación de Servicios de Entidades Paraestatales	0	0	0	0	0	0	0	0	0	0	0	0	0
Ingresos por Venta de Bienes y Prestación de Servicios de Entidades Paraestatales	0	0	0	0	0	0	0	0	0	0	0	0	0
Ingresos por Venta de Bienes y Prestación de Servicios de Entidades Paraestatales	0	0	0	0	0	0	0	0	0	0	0	0	0
Ingresos por Venta de Bienes y Prestación de Servicios de Fideicomisos Financieros	0	0	0	0	0	0	0	0	0	0	0	0	0
Ingresos por Venta de Bienes y Prestación de Servicios de los Poderes Legislativo y	0	0	0	0	0	0	0	0	0	0	0	0	0
Otros Ingresos	0	0	0	0	0	0	0	0	0	0	0	0	0
Participaciones, Aportaciones, Convenios, Incentivos Derivados de la Colaboración Fiscal y Fondos Distintos de Aportaciones	0	0	0	0	0	0	0	0	0	0	0	0	0
Participaciones	0	0	0	0	0	0	0	0	0	0	0	0	0
Aportaciones	0	0	0	0	0	0	0	0	0	0	0	0	0
Convenios	0	0	0	0	0	0	0	0	0	0	0	0	0
Incentivos Derivados de la Colaboración Fiscal	0	0	0	0	0	0	0	0	0	0	0	0	0
Fondos Distintos de Aportaciones	0	0	0	0	0	0	0	0	0	0	0	0	0
Transferencias, Asignaciones, Subsidios y Subvenciones, y Pensiones y Jubilaciones	509,400,000	509,400,000	0	0	0	0	0	0	0	0	0	0	0
Transferencias y Asignaciones	0	0	0	0	0	0	0	0	0	0	0	0	0
Subsidios y Subvenciones	509,400,000	509,400,000	0	0	0	0	0	0	0	0	0	0	0
Pensiones y Jubilaciones	0	0	0	0	0	0	0	0	0	0	0	0	0
Transferencias del Fondo Mexicano del Petróleo para la Estabilización y el Desarrollo	0	0	0	0	0	0	0	0	0	0	0	0	0
Ingresos Derivados de Financiamientos	0	0	0	0	0	0	0	0	0	0	0	0	0
Endeudamiento Interno	0	0	0	0	0	0	0	0	0	0	0	0	0
Endeudamiento Externo	0	0	0	0	0	0	0	0	0	0	0	0	0
Financiamiento Interno	0	0	0	0	0	0	0	0	0	0	0	0	0
TOTAL	**7,899,032,055**	**1,940,410,671**	**784,805,071**	**560,941,317**	**477,403,216**	**459,842,921**	**660,286,272**	**568,452,096**	**492,547,921**	**468,827,921**	**555,032,096**	**605,271,602**	**325,210,951**

ANEXO 2

Organigrama General
Universidad Veracruzana

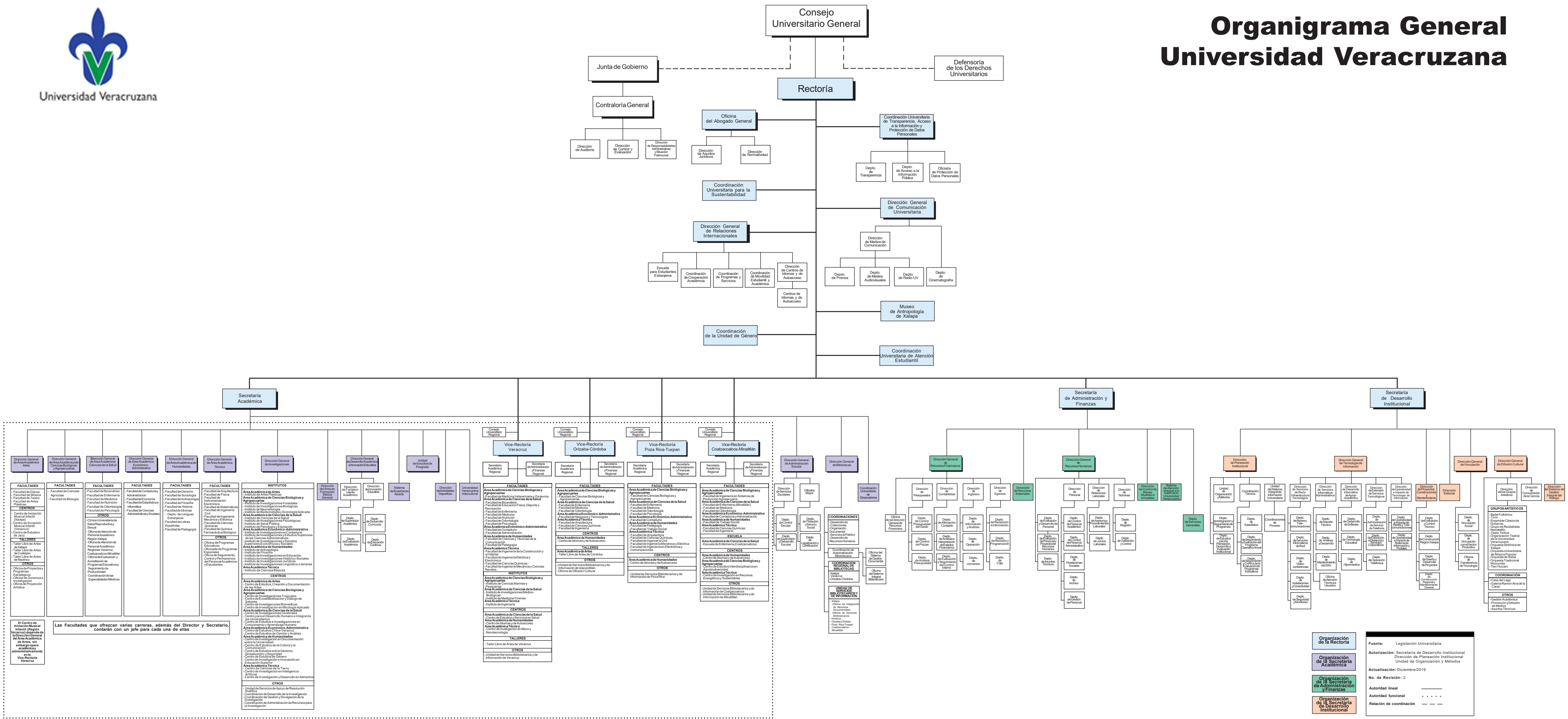

2021

ANEXO 3

ANALÍTICO DE PLAZAS Y REMUNERACIONES CONSOLIDADO

(PESOS)

DESCRIPCIÓN	ANALÍTICO DE PLAZAS			SUELDOS	PRESTACIONES LIGADAS	PRESTACIONES NO LIGADAS	TOTAL PRESTACIONES	TOTAL
	NIVEL	PLAZAS	HORAS					
RECTOR		1		897,474	1,433,928	987,999	2,421,927	3,319,401
SECRETARIO		3		2,033,105	3,922,666	3,530,672	7,453,339	9,486,444
VICERECTOR		4		2,980,867	5,152,126	1,945,729	7,097,855	10,078,722
DIRECTOR GENERAL ACAD		9		4,217,423	6,643,344	5,865,127	12,508,471	16,725,894
DIRECTOR ACADÉMICO		108		44,386,819	56,700,953	17,456,955	74,157,908	118,544,727
SECRETARIO UNIDAD ACAD.		4		1,588,083	2,145,750	644,339	2,790,089	4,378,172
SECRETARIO ACAD. FAC		68		27,351,194	28,264,907	7,952,648	36,217,555	63,568,749
COORD. GENERAL		3		1,474,260	2,001,068	2,833,971	4,835,039	6,309,299
DIRECTOR GRAL. ADMVO.		14		6,560,436	9,032,332	7,488,751	16,521,083	23,081,519
DIRECTOR ADMVO.		49		19,058,721	23,772,477	11,809,495	35,581,972	54,640,693
JEFE DE CARRERA		25		9,931,338	8,519,367	1,603,936	10,123,303	20,054,641
DIRECTOR ARTÍSTICO		9		2,904,441	2,991,913	1,056,511	4,048,424	6,952,865
COORD. ACADÉMICO	B	14		4,145,326	4,911,212	2,017,982	6,929,193	11,074,520
JEFE DE DEPARTAMENTO		103		28,746,520	34,272,758	9,923,434	44,196,192	72,942,712
JEFE DE OFICINA		58		11,898,498	13,749,273	4,458,742	18,208,015	30,106,512
ADMINISTRADOR	B	72		13,599,248	17,121,485	2,580,745	19,702,230	33,301,478
COORD. DE LABORATORIO		3		566,635	834,805	40,713	875,517	1,442,153
CONTRALOR GENERAL		1		577,314	991,039	567,181	1,558,220	2,135,534
ABOGADO GENERAL		1		577,314	824,894	560,173	1,385,067	1,962,381
SECRETARIO PARTICULAR		1		468,603	478,518	127,949	606,466	1,075,069
ADMINISTRADOR	D	9		2,511,832	3,378,843	462,894	3,841,737	6,353,569
COORD. ADMINISTRATIVO		2		410,293	284,391	252,200	536,591	946,884
ADMINISTRADOR	C	12		2,461,758	3,488,016	625,663	4,113,679	6,575,437
ADMINISTRADOR	A	6		862,555	898,269	125,577	1,023,846	1,886,401
SUBTOTAL		**579**		**190,210,058**	**231,814,332**	**84,919,386**	**316,733,718**	**506,943,775**

ANEXO 3

ANALÍTICO DE PLAZAS Y REMUNERACIONES CONSOLIDADO

(PESOS)

DESCRIPCIÓN	ANALÍTICO DE PLAZAS			SUELDOS	PRESTACIONES LIGADAS	PRESTACIONES NO LIGADAS	TOTAL PRESTACIONES	TOTAL
	NIVEL	PLAZAS	HORAS					
OFICIAL ADMINISTRATIVO	C	15		1,148,044	1,047,568	461,138	1,508,706	2,656,750
OFICIAL ADMINISTRATIVO	B	1		70,651	32,335	30,122	62,457	133,108
OFICIAL ADMINISTRATIVO	A	105		7,429,874	6,048,668	3,231,531	9,280,198	16,710,072
AUXILIAR ADMINISTRATIVO		177		12,033,402	9,140,722	5,413,844	14,554,565	26,587,967
AYUDANTE DE OFICINA		375		24,740,066	18,004,255	11,406,801	29,411,056	54,151,123
OFICIAL TÉCNICO	B	45		3,568,072	2,966,623	1,375,748	4,342,370	7,910,442
OFICIAL TÉCNICO	A	10		720,857	561,270	307,896	869,166	1,590,024
AUXILIAR TÉCNICO		400		28,133,248	24,584,068	12,370,493	36,954,561	65,087,809
AYUDANTE TÉCNICO		102		7,113,478	6,419,132	3,129,682	9,548,814	16,662,292
AYUDANTE DE MANTENIMIENTO		51		3,388,209	2,494,078	1,530,687	4,024,765	7,412,974
AYUDANTE DE TALLER Y CAMPO		15		969,521	528,887	446,744	975,631	1,945,152
OFICIAL DE INTENDENCIA		13		924,551	1,006,787	404,125	1,410,912	2,335,463
AUXILIAR DE CONTROL		71		4,856,993	4,075,224	2,176,560	6,251,784	11,108,778
AUXILIAR DE OFICINA		220		14,429,525	11,934,985	6,748,738	18,683,723	33,113,247
AUXILIAR DE VIGILANCIA		289		18,460,774	14,713,885	8,841,818	23,555,703	42,016,477
AUXILIAR DE INTENDENCIA		948		58,719,200	37,564,493	28,702,942	66,267,435	124,986,635
AUXILIAR DE CAMPO		26		1,693,021	850,147	808,308	1,658,454	3,351,476
SUBTOTAL		**2,863**		**188,399,486**	**141,973,126**	**87,387,175**	**229,360,301**	**417,759,787**

ANEXO 3

ANALÍTICO DE PLAZAS Y REMUNERACIONES CONSOLIDADO

(PESOS)

DESCRIPCIÓN	ANALÍTICO DE PLAZAS			SUELDOS	PRESTACIONES LIGADAS	PRESTACIONES NO LIGADAS	TOTAL PRESTACIONES	TOTAL
	NIVEL	PLAZAS	HORAS					
SECRETARIA EJECUTIVA	A	627		77,751,533	93,650,997	35,047,601	128,698,599	206,450,132
SECRETARIA EJECUTIVA	B	7		868,039	765,787	666,613	1,432,399	2,300,439
SECRETARIA EJECUTIVA	C	140		15,513,326	16,983,589	5,797,190	22,780,780	38,294,105
SECRETARIA EJECUTIVA	D	176		17,440,383	19,232,814	7,873,114	27,105,927	44,546,310
OFICIAL	A	53		4,641,145	4,423,710	2,538,205	6,961,916	11,603,061
OFICIAL	B	102		9,667,516	10,071,130	4,291,393	14,362,523	24,030,039
OFICIAL	C	93		8,143,896	8,298,467	3,637,972	11,936,439	20,080,335
OFICIAL	D	73		5,782,728	5,478,572	2,652,562	8,131,134	13,913,863
MEDICO SAIS		379		28,994,755	24,484,036	13,807,842	38,291,878	67,286,634
ANALISTA	A	61		5,781,553	6,499,125	2,018,135	8,517,260	14,298,814
ANALISTA	B	40		3,502,751	3,556,210	1,393,831	4,950,041	8,452,792
ANALISTA	C	29		2,297,248	2,251,375	1,112,767	3,364,143	5,661,391
ANALISTA	D	35		2,677,616	2,158,933	1,142,103	3,301,035	5,978,651
SUBTOTAL		**1,815**		**183,062,490**	**197,854,746**	**81,979,329**	**279,834,074**	**462,896,565**
T.C. ACAD. CARR. TIT.	C	1,455		573,001,693	678,623,865	155,929,699	834,553,564	1,407,555,257
T.C. ACAD. CARR. TIT.	B	645		222,619,858	268,789,952	61,779,433	330,569,386	553,189,244
T.C. ACAD. CARR. TIT.	A	70		19,302,700	27,178,972	6,913,465	34,092,437	53,395,137
T.C. ACAD. CARR. ASOC.	C	6		1,546,543	2,503,779	486,300	2,990,079	4,536,622
T.C. ACAD. CARR. ASOC.	B	6		1,254,109	2,343,635	562,038	2,905,672	4,159,782
T.C. ACAD. CARR. ASOC.	A	22		4,385,110	5,315,549	1,834,467	7,150,016	11,535,126
T.C. TEC. ACAD. TIT.	C	157		43,360,364	53,205,994	15,049,625	68,255,619	111,615,983
T.C. TEC. ACAD. TIT.	B	379		93,284,444	100,983,787	33,752,525	134,736,313	228,020,756
T.C. TEC. ACAD. TIT.	A	63		13,600,905	18,360,703	5,903,256	24,263,960	37,864,864
T.C. TEC. ACAD. ASOC.	C	31		6,189,219	10,822,969	3,015,158	13,838,127	20,027,346
T.C. TEC. ACAD. ASOC.	B	44		8,346,622	12,457,368	3,859,499	16,316,867	24,663,489
T.C. TEC. ACAD. ASOC.	A	279		44,440,475	43,974,489	22,750,589	66,725,078	111,165,553
SUBTOTAL		**3,157**		**1,031,332,040**	**1,224,561,062**	**311,836,055**	**1,536,397,117**	**2,567,729,157**

ANEXO 3

ANALÍTICO DE PLAZAS Y REMUNERACIONES CONSOLIDADO

(PESOS)

DESCRIPCIÓN	ANALÍTICO DE PLAZAS			SUELDOS	PRESTACIONES LIGADAS	PRESTACIONES NO LIGADAS	TOTAL PRESTACIONES	TOTAL
	NIVEL	PLAZAS	HORAS					
ACAD. INST. TEC. RADIÓLOGO		16		2,266,011	2,077,984	1,091,721	3,169,705	5,435,716
ACAD. INST. EN IDIOMAS		17		2,969,642	3,866,376	1,528,253	5,394,629	8,364,270
ACAD. INS. ESP. MED.	B	2		322,785	311,961	176,863	488,825	811,610
ACAD. INS. ESP. MED.	A	2		322,785	312,174	176,863	489,038	811,823
ACAD. INST. QUI. CLÍ.	B	4		553,044	803,593	343,525	1,147,118	1,700,162
ACAD. INST. QUI. CLÍ.	A	9		1,211,128	1,623,644	769,266	2,392,910	3,604,037
ACAD. INST. NUTRIÓLOGO		1		125,693	156,593	84,495	241,088	366,781
ACAD. INST. TEC. HISTOTEC.		1		102,906	127,691	81,983	209,674	312,580
ACAD. INST. TEC. RADIÓLOGO		1		102,906	131,569	81,983	213,552	316,458
ACAD. INST. ENFRA. ESP.		1		102,906	107,828	81,983	189,811	292,717
ACAD. INST. ENFRA. GRAL.		4		528,216	772,126	340,786	1,112,912	1,641,128
ACAD. INST. ENF. TEC.		21		2,447,359	3,404,504	1,753,208	5,157,713	7,605,072
ACAD. INST. ENF. AUX.		10		1,029,063	1,460,262	819,828	2,280,090	3,309,152
SUBTOTAL		**89**		**12,084,443**	**15,156,306**	**7,330,757**	**22,487,063**	**34,571,506**
M.T. ACAD. CARR. TIT.	C	5		997,987	1,573,553	250,617	1,824,170	2,822,157
M.T. ACAD. CARR. TIT.	B	3		512,258	763,895	144,432	908,327	1,420,585
M.T. ACAD. CARR. TIT.	A	2		270,073	349,305	100,425	449,730	719,803
M.T. ACAD. CARR. ASOC.	C	1		116,597	248,965	48,179	297,144	413,741
M.T. ACAD. CARR. ASOC.	B	2		209,018	406,819	93,693	500,512	709,530
M.T. ACAD. CARR. ASOC.	A	9		911,114	1,425,459	346,281	1,771,740	2,682,854
M.T. TEC. ACAD. TIT.	C	1		130,072	87,003	49,665	136,668	266,739
M.T. TEC. ACAD. ASOC.	B	2		181,037	232,071	90,607	322,677	503,714
M.T. TEC. ACAD. ASOC.	A	6		500,367	504,991	213,044	718,035	1,218,402
SUBTOTAL		**31**		**3,828,522**	**5,592,060**	**1,336,942**	**6,929,003**	**10,757,525**

ANEXO 3

ANALÍTICO DE PLAZAS Y REMUNERACIONES CONSOLIDADO

(PESOS)

DESCRIPCIÓN	ANALÍTICO DE PLAZAS			SUELDOS	PRESTACIONES LIGADAS	PRESTACIONES NO LIGADAS	TOTAL PRESTACIONES	TOTAL
	NIVEL	PLAZAS	HORAS					
PROFR. ASIGNATURA	B		5,469,004	150,866,453	156,280,641	51,269,962	207,550,603	358,417,056
PROFR. ASIGNATURA	A		1,008,743	25,255,111	18,517,184	9,377,263	27,894,448	53,149,559
SUBTOTAL			**6,477,746**	**176,121,564**	**174,797,826**	**60,647,225**	**235,445,051**	**411,566,615**
PERSONAL EVENTUAL		877		88,510,665	10,529,664	0	10,529,664	99,040,329
SUPLENCIAS				43,051,710	39,340,544	26,025,654	65,366,198	108,417,908
PRESTACIONES NO CALCULABLES				16,200,000	15,770,000	365,560,987	381,330,987	397,530,987
COMPENSACIONES						7,080,996	7,080,996	7,080,996
SERVICIO MÉDICO						287,686,418	287,686,418	287,686,418
ISR						107,252,354	107,252,354	107,252,354
TOTAL		**9,411**	**6,477,746**	**1,932,800,979**	**2,057,389,665**	**1,429,043,280**	**3,486,432,945**	**5,419,233,924**

NOTAS:

- El sueldo incluye incremento salarial del 3.4% para Administrativo Técnico y Manual, así como Confianza, a partir de febrero, y para Académico y Mandos Medios y Superiores, a partir de marzo.
- El presupuesto de suplencias y prestaciones no calculables, se aplica con base al ejercicio de las plazas.

ANEXO 3

ANALÍTICO DE PLAZAS Y REMUNERACIONES POR FUENTE DE FINANCIAMIENTO

Federal

(PESOS)

DESCRIPCIÓN	ANALÍTICO DE PLAZAS			SUELDOS	PRESTACIONES LIGADAS	PRESTACIONES NO LIGADAS	TOTAL PRESTACIONES	TOTAL
	NIVEL	PLAZAS	HORAS					
RECTOR		1		897,474	1,433,928	987,999	2,421,927	3,319,401
SECRETARIO		3		2,033,105	3,922,666	3,530,672	7,453,339	9,486,444
VICERECTOR		4		2,980,867	5,152,126	1,945,729	7,097,855	10,078,722
DIRECTOR GENERAL ACAD		9		4,217,423	6,643,344	5,865,127	12,508,471	16,725,894
DIRECTOR ACADÉMICO		108		44,386,819	56,700,953	17,456,955	74,157,908	118,544,727
SECRETARIO UNIDAD ACAD.		4		1,588,083	2,145,750	644,339	2,790,089	4,378,172
SECRETARIO ACAD. FAC		68		27,351,194	28,264,907	7,952,648	36,217,555	63,568,749
COORD. GENERAL		3		1,474,260	2,001,068	2,833,971	4,835,039	6,309,299
DIRECTOR GRAL. ADMVO.		14		6,560,436	9,032,332	7,488,751	16,521,083	23,081,519
DIRECTOR ADMVO.		49		19,058,721	23,772,477	11,809,495	35,581,972	54,640,693
JEFE DE CARRERA		25		9,931,338	8,519,367	1,603,936	10,123,303	20,054,641
DIRECTOR ARTÍSTICO		9		2,904,441	2,991,913	1,056,511	4,048,424	6,952,865
COORD. ACADÉMICO	B	14		4,145,326	4,911,212	2,017,982	6,929,193	11,074,520
JEFE DE DEPARTAMENTO		103		28,746,520	34,272,758	9,923,434	44,196,192	72,942,712
JEFE DE OFICINA		58		11,898,498	13,749,273	4,458,742	18,208,015	30,106,512
ADMINISTRADOR	B	72		13,599,248	17,121,485	2,580,745	19,702,230	33,301,478
COORD. DE LABORATORIO		3		566,635	834,805	40,713	875,517	1,442,153
CONTRALOR GENERAL		1		577,314	991,039	567,181	1,558,220	2,135,534
ABOGADO GENERAL		1		577,314	824,894	560,173	1,385,067	1,962,381
SECRETARIO PARTICULAR		1		468,603	478,518	127,949	606,466	1,075,069
ADMINISTRADOR	D	9		2,511,832	3,378,843	462,894	3,841,737	6,353,569
COORD. ADMINISTRATIVO		2		410,293	284,391	252,200	536,591	946,884
ADMINISTRADOR	C	12		2,461,758	3,488,016	625,663	4,113,679	6,575,437
ADMINISTRADOR	A	6		862,555	898,269	125,577	1,023,846	1,886,401
SUBTOTAL		**579**		**190,210,058**	**231,814,332**	**84,919,386**	**316,733,718**	**506,943,775**

ANEXO 3

ANALÍTICO DE PLAZAS Y REMUNERACIONES POR FUENTE DE FINANCIAMIENTO

Federal

(PESOS)

DESCRIPCIÓN	ANALÍTICO DE PLAZAS			SUELDOS	PRESTACIONES LIGADAS	PRESTACIONES NO LIGADAS	TOTAL PRESTACIONES	TOTAL
	NIVEL	PLAZAS	HORAS					
T.C. ACAD. CARR. TIT.	C	1,329		524,439,013	614,382,398	141,482,587	755,864,984	1,280,303,997
T.C. ACAD. CARR. TIT.	B	564		195,561,963	237,397,901	53,690,344	291,088,245	486,650,207
T.C. ACAD. CARR. TIT.	A	26		7,362,687	12,544,750	2,524,985	15,069,735	22,432,422
T.C. ACAD. CARR. ASOC.	C	4		1,031,028	1,616,960	324,225	1,941,185	2,972,214
T.C. ACAD. CARR. ASOC.	B	4		836,073	1,465,862	374,672	1,840,535	2,676,607
T.C. ACAD. CARR. ASOC.	A	20		4,014,782	4,896,367	1,652,362	6,548,728	10,563,510
T.C. TEC. ACAD. TIT.	C	101		27,861,823	32,545,770	9,925,226	42,470,996	70,332,819
T.C. TEC. ACAD. TIT.	B	261		64,318,543	68,425,421	23,138,041	91,563,461	155,882,005
T.C. TEC. ACAD. TIT.	A	33		7,153,207	9,483,245	3,289,468	12,772,713	19,925,920
T.C. TEC. ACAD. ASOC.	C	12		2,430,325	4,445,373	1,043,405	5,488,778	7,919,103
T.C. TEC. ACAD. ASOC.	B	17		3,268,128	4,585,042	1,380,829	5,965,870	9,233,998
T.C. TEC. ACAD. ASOC.	A	115		18,609,639	18,825,567	9,155,100	27,980,667	46,590,306
SUBTOTAL		**2,486**		**856,887,212**	**1,010,614,655**	**247,981,242**	**1,258,595,897**	**2,115,483,109**
SUPLENCIAS				4,821,866	6,298,736	132,261	**6,430,996**	**11,252,862**
PRESTACIONES NO CALCULABLES					-	107,815,642	**107,815,642**	**107,815,642**
COMPENSACIÓN						5,088,600	5,088,600	5,088,600
TOTAL		**3,065**	**0.00**	**1,051,919,135**	**1,248,727,723**	**445,937,131**	**1,694,664,854**	**2,746,583,989**

NOTAS:

- El sueldo incluye incremento salarial del 3.4% para Administrativo Técnico y Manual, así como Confianza, a partir de febrero, y para Académico y Mandos Medios y Superiores, a partir de marzo.
- El presupuesto de suplencias y prestaciones no calculables, se aplica con base al ejercicio de las plazas.

ANEXO 3

ANALÍTICO DE PLAZAS Y REMUNERACIONES POR FUENTE DE FINANCIAMIENTO

Estatal

(PESOS)

DESCRIPCIÓN	ANALÍTICO DE PLAZAS			SUELDOS	PRESTACIONES LIGADAS	PRESTACIONES NO LIGADAS	TOTAL PRESTACIONES	TOTAL
	NIVEL	PLAZAS	HORAS					
OFICIAL ADMINISTRATIVO	C	15		1,148,044	1,047,568	461,138	1,508,705.98	2,656,749.55
OFICIAL ADMINISTRATIVO	B	1		70,651	32,335	30,122	62,457	133,108
OFICIAL ADMINISTRATIVO	A	105		7,429,874	6,048,668	3,231,531	9,280,198	16,710,072
AUXILIAR ADMINISTRATIVO		177		12,033,402	9,140,722	5,413,844	14,554,565	26,587,967
AYUDANTE DE OFICINA		375		24,740,066	18,004,255	11,406,801	29,411,056	54,151,123
OFICIAL TÉCNICO	B	45		3,568,072	2,966,623	1,375,748	4,342,370	7,910,442
OFICIAL TÉCNICO	A	10		720,857	561,270	307,896	869,166	1,590,024
AUXILIAR TÉCNICO		400		28,133,248	24,584,068	12,370,493	36,954,561	65,087,809
AYUDANTE TÉCNICO		102		7,113,478	6,419,132	3,129,682	9,548,814	16,662,292
AYUDANTE DE MANTENIMIENTO		51		3,388,209	2,494,078	1,530,687	4,024,765	7,412,974
AYUDANTE DE TALLER Y CAMPO		15		969,521	528,887	446,744	975,631	1,945,152
OFICIAL DE INTENDENCIA		13		924,551	1,006,787	404,125	1,410,912	2,335,463
AUXILIAR DE CONTROL		71		4,856,993	4,075,224	2,176,560	6,251,784	11,108,778
AUXILIAR DE OFICINA		220		14,429,525	11,934,985	6,748,738	18,683,723	33,113,247
AUXILIAR DE VIGILANCIA		289		18,460,774	14,713,885	8,841,818	23,555,703	42,016,477
AUXILIAR DE INTENDENCIA		948		58,719,200	37,564,493	28,702,942	66,267,435	124,986,635
AUXILIAR DE CAMPO		26		1,693,021	850,147	808,308	1,658,454	3,351,476
SUBTOTAL		**2,863**		**188,399,486**	**141,973,126**	**87,387,175**	**229,360,301**	**417,759,787**

ANEXO 3

ANALÍTICO DE PLAZAS Y REMUNERACIONES POR FUENTE DE FINANCIAMIENTO

Estatal

(PESOS)

DESCRIPCIÓN	ANALÍTICO DE PLAZAS			SUELDOS	PRESTACIONES LIGADAS	PRESTACIONES NO LIGADAS	TOTAL PRESTACIONES	TOTAL
	NIVEL	PLAZAS	HORAS					
SECRETARIA EJECUTIVA	A	627		77,751,533	93,650,997	35,047,601	128,698,599	206,450,132
SECRETARIA EJECUTIVA	B	7		868,039	765,787	666,613	1,432,399	2,300,439
SECRETARIA EJECUTIVA	C	140		15,513,326	16,983,589	5,797,190	22,780,780	38,294,105
SECRETARIA EJECUTIVA	D	176		17,440,383	19,232,814	7,873,114	27,105,927	44,546,310
OFICIAL	A	53		4,641,145	4,423,710	2,538,205	6,961,916	11,603,061
OFICIAL	B	102		9,667,516	10,071,130	4,291,393	14,362,523	24,030,039
OFICIAL	C	93		8,143,896	8,298,467	3,637,972	11,936,439	20,080,335
OFICIAL	D	73		5,782,728	5,478,572	2,652,562	8,131,134	13,913,863
MEDICO SAIS		379		28,994,755	24,484,036	13,807,842	38,291,878	67,286,634
ANALISTA	A	61		5,781,553	6,499,125	2,018,135	8,517,260	14,298,814
ANALISTA	B	40		3,502,751	3,556,210	1,393,831	4,950,041	8,452,792
ANALISTA	C	29		2,297,248	2,251,375	1,112,767	3,364,143	5,661,391
ANALISTA	D	35		2,677,616	2,158,933	1,142,103	3,301,035	5,978,651
SUBTOTAL		**1,815**		**183,062,490**	**197,854,746**	**81,979,329**	**279,834,074**	**462,896,565**
T.C. ACAD. CARR. TIT.	C	126		48,562,680	64,241,467	14,447,112	78,688,579	127,251,259
T.C. ACAD. CARR. TIT.	B	81		27,057,895	31,392,051	8,089,090	39,481,141	66,539,037
T.C. ACAD. CARR. TIT.	A	44		11,940,012	14,634,222	4,388,480	19,022,702	30,962,714
T.C. ACAD. CARR. ASOC.	C	2		515,514	886,819	162,075	1,048,894	1,564,408
T.C. ACAD. CARR. ASOC.	B	2		418,036	877,772	187,366	1,065,138	1,483,174
T.C. ACAD. CARR. ASOC.	A	2		370,327	419,183	182,105	601,288	971,615
T.C. TEC. ACAD. TIT.	C	56		15,498,541	20,660,224	5,124,399	25,784,624	41,283,164
T.C. TEC. ACAD. TIT.	B	118		28,965,900	32,558,366	10,614,485	43,172,851	72,138,752
T.C. TEC. ACAD. TIT.	A	30		6,447,698	8,877,459	2,613,788	11,491,247	17,938,944
T.C. TEC. ACAD. ASOC.	C	19		3,758,894	6,377,595	1,971,753	8,349,349	12,108,243
T.C. TEC. ACAD. ASOC.	B	27		5,078,494	7,872,326	2,478,670	10,350,997	15,429,490
T.C. TEC. ACAD. ASOC.	A	164		25,830,836	25,148,922	13,595,489	38,744,410	64,575,247
SUBTOTAL		**671**		**174,444,828**	**213,946,407**	**63,854,813**	**277,801,220**	**452,246,048**

ANEXO 3

ANALÍTICO DE PLAZAS Y REMUNERACIONES POR FUENTE DE FINANCIAMIENTO

Estatal

(PESOS)

DESCRIPCIÓN	ANALÍTICO DE PLAZAS			SUELDOS	PRESTACIONES LIGADAS	PRESTACIONES NO LIGADAS	TOTAL PRESTACIONES	TOTAL
	NIVEL	PLAZAS	HORAS					
ACAD. INST. TEC. RADIÓLOGO		16		2,266,011	2,077,984	1,091,721	3,169,705	5,435,716
ACAD. INST. EN IDIOMAS		17		2,969,642	3,866,376	1,528,253	5,394,629	8,364,270
ACAD. INS. ESP. MED.	B	2		322,785	311,961	176,863	488,825	811,610
ACAD. INS. ESP. MED.	A	2		322,785	312,174	176,863	489,038	811,823
ACAD. INST. QUI. CLÍ.	B	4		553,044	803,593	343,525	1,147,118	1,700,162
ACAD. INST. QUI. CLÍ.	A	9		1,211,128	1,623,644	769,266	2,392,910	3,604,037
ACAD. INST. NUTRIÓLOGO		1		125,693	156,593	84,495	241,088	366,781
ACAD. INST. TEC. HISTOTEC.		1		102,906	127,691	81,983	209,674	312,580
ACAD. INST. TEC. RADIÓLOGO		1		102,906	131,569	81,983	213,552	316,458
ACAD. INST. ENFRA. ESP.		1		102,906	107,828	81,983	189,811	292,717
ACAD. INST. ENFRA. GRAL.		4		528,216	772,126	340,786	1,112,912	1,641,128
ACAD. INST. ENF. TEC.		21		2,447,359	3,404,504	1,753,208	5,157,713	7,605,072
ACAD. INST. ENF. AUX.		10		1,029,063	1,460,262	819,828	2,280,090	3,309,152
SUBTOTAL		**89**		**12,084,443**	**15,156,306**	**7,330,757**	**22,487,063**	**34,571,506**
M.T. ACAD. CARR. TIT.	C	5		997,987	1,573,553	250,617	1,824,170	2,822,157
M.T. ACAD. CARR. TIT.	B	3		512,258	763,895	144,432	908,327	1,420,585
M.T. ACAD. CARR. TIT.	A	2		270,073	349,305	100,425	449,730	719,803
M.T. ACAD. CARR. ASOC.	C	1		116,597	248,965	48,179	297,144	413,741
M.T. ACAD. CARR. ASOC.	B	2		209,018	406,819	93,693	500,512	709,530
M.T. ACAD. CARR. ASOC.	A	9		911,114	1,425,459	346,281	1,771,740	2,682,854
M.T. TEC. ACAD. TIT.	C	1		130,072	87,003	49,665	136,668	266,739
M.T. TEC. ACAD. ASOC.	B	2		181,037	232,071	90,607	322,677	503,714
M.T. TEC. ACAD. ASOC.	A	6		500,367	504,991	213,044	718,035	1,218,402
SUBTOTAL		**31**		**3,828,522**	**5,592,060**	**1,336,942**	**6,929,003**	**10,757,525**

ANEXO 3

ANALÍTICO DE PLAZAS Y REMUNERACIONES POR FUENTE DE FINANCIAMIENTO

Estatal

(PESOS)

DESCRIPCIÓN	ANALÍTICO DE PLAZAS			SUELDOS	PRESTACIONES LIGADAS	PRESTACIONES NO LIGADAS	TOTAL PRESTACIONES	TOTAL
	NIVEL	PLAZAS	HORAS					
PROFR. ASIGNATURA	B		5,469,004	150,866,453	156,280,641	51,269,962	207,550,603	358,417,056
PROFR. ASIGNATURA	A		1,008,743	25,255,111	18,517,184	9,377,263	27,894,448	53,149,559
SUBTOTAL			**6,477,746**	**176,121,564**	**174,797,826**	**60,647,225**	**235,445,051**	**411,566,615**
PERSONAL EVENTUAL		877		88,510,665	10,529,664	-	10,529,664	99,040,329
SUPLENCIAS Y TIEMPO EXTRA				38,229,844	33,041,808	25,893,393	58,935,202	97,165,046
PRESTACIONES NO CALCULABLES				16,200,000	15,770,000	257,745,345.40	273,515,345	289,715,345
COMPENSACIÓN						1,992,396	1,992,396	1,992,396
SERVICIO MÉDICO						287,686,418	287,686,418	287,686,418
ISR						107,252,354	107,252,354	107,252,354
TOTAL		**6,346**	**6,477,746**	**880,881,844**	**808,661,942**	**983,106,149**	**1,791,768,091**	**2,672,649,935**

NOTAS:

- El sueldo incluye incremento salarial del 3.4% para Administrativo Técnico y Manual, así como Confianza, a partir de febrero, y para Académico y Mandos Medios y Superiores, a partir de marzo.
- El presupuesto de suplencias y prestaciones no calculables, se aplica con base al ejercicio de las plazas.

ANEXO 3

ANALÍTICO DE PLAZAS Y REMUNERACIONES POR FUENTE DE FINANCIAMIENTO NO PRESUPUESTADAS

(PESOS)

DESCRIPCIÓN	ANALÍTICO DE PLAZAS			SUELDOS	PRESTACIONES LIGADAS	PRESTACIONES NO LIGADAS	TOTAL PRESTACIONES	TOTAL
	NIVEL	PLAZAS	HORAS					
DIRECTOR ACADÉMICO		2		-	-	-	-	-
SECRETARIO ACAD. FAC		2		-	-	-	-	-
DIRECTOR ADMVO.		6		-	-	-	-	-
JEFE DE CARRERA		3		-	-	-	-	-
DIRECTOR ARTÍSTICO		2		-	-	-	-	-
COORD. ACADÉMICO	B	3		-	-	-	-	-
JEFE DE DEPARTAMENTO		2		-	-	-	-	-
JEFE DE OFICINA		2		-	-	-	-	-
ADMINISTRADOR	B	1		-	-	-	-	-
ASESOR		1		-	-	-	-	-
COORD. ADMINISTRATIVO		1		-	-	-	-	-
SUBTOTAL		**25**		**-**	**-**	**-**	**-**	**-**

ANALÍTICO DE PLAZAS Y REMUNERACIONES POR FUENTE DE FINANCIAMIENTO NO PRESUPUESTADAS

(PESOS)

DESCRIPCIÓN	ANALÍTICO DE PLAZAS			SUELDOS	PRESTACIONES LIGADAS	PRESTACIONES NO LIGADAS	TOTAL PRESTACIONES	TOTAL
	NIVEL	PLAZAS	HORAS					
SECRETARIA EJECUTIVA	A	4		-	-	-	-	-
SECRETARIA EJECUTIVA	C	1		-	-	-	-	-
SECRETARIA EJECUTIVA	D	3		-	-	-	-	-
OFICIAL	A	8		-	-	-	-	-
OFICIAL	B	5		-	-	-	-	-
OFICIAL	C	3		-	-	-	-	-
OFICIAL	D	3		-	-	-	-	-
ANALISTA	A	1		-	-	-	-	-
ANALISTA	B	11		-	-	-	-	-
ANALISTA	C	11		-	-	-	-	-
ANALISTA	D	46		-	-	-	-	-
SUBTOTAL		**96**		**-**	**-**	**-**	**-**	**-**
T.C. ACAD. CARR. TIT.	C	124		-	-	-	-	-
T.C. ACAD. CARR. TIT.	B	57		-	-	-	-	-
T.C. ACAD. CARR. TIT.	A	8		-	-	-	-	-
T.C. ACAD. CARR. ASOC.	C	4		-	-	-	-	-
T.C. ACAD. CARR. ASOC.	B	1		-	-	-	-	-
T.C. ACAD. CARR. ASOC.	A	5		-	-	-	-	-
T.C. TEC. ACAD. TIT.	C	11		-	-	-	-	-
T.C. TEC. ACAD. TIT.	B	10		-	-	-	-	-
T.C. TEC. ACAD. TIT.	A	6		-	-	-	-	-
T.C. TEC. ACAD. ASOC.	C	4		-	-	-	-	-
T.C. TEC. ACAD. ASOC.	A	13		-	-	-	-	-
SUBTOTAL		**243**		**-**	**-**	**-**	**-**	**-**

ANALÍTICO DE PLAZAS Y REMUNERACIONES POR FUENTE DE FINANCIAMIENTO NO PRESUPUESTADAS

(PESOS)

DESCRIPCIÓN	ANALÍTICO DE PLAZAS			SUELDOS	PRESTACIONES LIGADAS	PRESTACIONES NO LIGADAS	TOTAL PRESTACIONES	TOTAL
	NIVEL	PLAZAS	HORAS					
ACAD. INST. TEC. RADIÓLOGO		2		-	-	-	-	-
ACAD. INS. ESP. MED.	B	2		-	-	-	-	-
ACAD. INST. ENFRA. GRAL.		1		-	-	-	-	-
SUBTOTAL		**5**		**-**	**-**	**-**	**-**	**-**
M.T. ACAD. CARR. TIT.	B	1		-	-	-	-	-
M.T. ACAD. CARR. ASOC.	B	2		-	-	-	-	-
M.T. ACAD. CARR. ASOC.	A	1		-	-	-	-	-
SUBTOTAL		**4**		**-**	**-**	**-**	**-**	**-**

(PESOS)

DESCRIPCIÓN	ANALÍTICO DE PLAZAS			SUELDOS	PRESTACIONES LIGADAS	PRESTACIONES NO LIGADAS	TOTAL PRESTACIONES	TOTAL
	NIVEL	PLAZAS	HORAS					
PROFR. ASIGNATURA	B		18,842	0	0	0	0	0
PROFR. ASIGNATURA	A		82	0	0	0	0	0
SUBTOTAL			**18,924**	**0**	**0**	**0**	**0**	**0**
TOTAL		**373**	**18,924**	**0**	**0**	**0**	**0**	**0**

2021

ANEXO 4

CLASIFICADOR POR OBJETO DEL GASTO

(PESOS)

CONCEPTO	IMPORTE
Servicios Personales	**5,422,892,520**
Remuneraciones al Personal de Carácter Permanente	1,727,955,616
Remuneraciones al Personal de Carácter Transitorio	131,116,991
Remuneraciones Adicionales y Especiales	607,511,059
Seguridad Social	821,401,896
Otras Prestaciones Sociales y Económicas	1,656,381,122
Previsiones	120,203,067
Pago de Estímulos a Servidores Públicos	358,322,770
Materiales y Suministros	**1,394,371,318**
Materiales de Administración, Emisión de Documentos y Artículos Oficiales	1,361,371,729
Alimentos y Utensilios	3,907,830
Materias Primas y Materiales de Producción y Comercialización	0
Materiales y Artículos de Construcción y de Reparación	3,927,440
Productos Químicos, Farmacéuticos y de Laboratorio	12,625,560
Combustibles, Lubricantes y Aditivos	4,388,966
Vestuario, Blancos, Prendas de Protección y Artículos Deportivos	4,132,927
Materiales y Suministros para Seguridad	0
Herramientas, Refacciones y Accesorios Menores	4,016,867
Servicios Generales	**928,003,904**
Servicios Básicos	69,619,992
Servicios de Arrendamiento	34,517,004
Servicios Profesionales, Científicos, Técnicos y Otros Servicios	72,829,630
Servicios Financieros, Bancarios y Comerciales	2,236,500
Servicios de Instalación, Reparación, Mantenimiento y Conservación	676,252,708
Servicios de Comunicación Social y Publicidad	3,838,915
Servicios de Traslado y Viáticos	52,794,113
Servicios Oficiales	13,632,090
Otros Servicios Generales	2,282,952
Transferencias, Asignaciones, Subsidios y Otras Ayudas	**64,490,050**
Transferencias Internas y Asignaciones al Sector Público	0
Transferencias al Resto del Sector Público	0
Subsidios y Subvenciones	0
Ayudas Sociales	64,490,050
Pensiones y Jubilaciones	0
Transferencias a Fideicomisos, Mandatos y Otros Análogos	0
Transferencias a la Seguridad Social	0
Donativos	0
Transferencias al Exterior	0

(PESOS)

CONCEPTO	IMPORTE
Bienes Muebles, Inmuebles e Intangibles	**3,644,263**
Mobiliario y Equipo de Administración	3,468,585
Mobiliario y Equipo Educacional y Recreativo	20,000
Equipo e Instrumental Médico y de Laboratorio	0
Vehículos y Equipo de Transporte	0
Equipo de Defensa y Seguridad	0
Maquinaria, Otros Equipos y Herramientas	155,678
Activos Biológicos	0
Bienes Inmuebles	0
Activos Intangibles	0
Inversión Pública	**85,630,000**
Obra Pública en Bienes de Dominio Público	0
Obra Pública en Bienes Propios	85,630,000
Proyectos Productivos y Acciones de Fomento	0
Inversiones Financieras y Otras Provisiones	**0**
Inversiones para el Fomento de Actividades Productivas	0
Acciones y Participaciones de Capital	0
Compra de Títulos y Valores	0
Concesión de Préstamos	0
Inversiones en Fideicomisos, Mandatos y Otros Análogos	0
Otras Inversiones Financieras	0
Provisiones para Contingencias y Otras Erogaciones Especiales	0
Participaciones y Aportaciones	**0**
Participaciones	0
Aportaciones	0
Convenios	0
Deuda Pública	**0**
Amortización de la Deuda Pública	0
Intereses de la Deuda Pública	0
Comisiones de la Deuda Pública	0
Gastos de la Deuda Pública	0
Costo por Coberturas	0
Apoyos Financieros	0
Adeudos de Ejercicios Fiscales Anteriores (ADEFAS)	0

TOTAL	**7,899,032,055**

ANEXO 4

CLASIFICADOR POR OBJETO DEL GASTO POR FUENTES DE FINANCIAMIENTO

(PESOS)

CONCEPTO	IMPORTE
NO ETIQUETADO	**1,077,580,000**
INGRESOS PROPIOS	**1,077,580,000**
Servicios Personales	**3,658,596**
Remuneraciones al Personal de Carácter Permanente	0
Remuneraciones al Personal de Carácter Transitorio	1,624,740
Remuneraciones Adicionales y Especiales	188,484
Seguridad Social	250,524
Otras Prestaciones Sociales y Económicas	47,008
Previsiones	47,840
Pago de Estímulos a Servidores Públicos	1,500,000
Materiales y Suministros	**648,755,782**
Materiales de Administración, Emisión de Documentos y Artículos Oficiales	648,482,282
Alimentos y Utensilios	65,000
Materias Primas y Materiales de Producción y Comercialización	0
Materiales y Artículos de Construcción y de Reparación	10,000
Productos Químicos, Farmacéuticos y de Laboratorio	40,500
Combustibles, Lubricantes y Aditivos	25,000
Vestuario, Blancos, Prendas de Protección y Artículos Deportivos	0
Materiales y Suministros para Seguridad	0
Herramientas, Refacciones y Accesorios Menores	133,000
Servicios Generales	**357,031,309**
Servicios Básicos	275,000
Servicios de Arrendamiento	871,588
Servicios Profesionales, Científicos, Técnicos y Otros Servicios	17,705,000
Servicios Financieros, Bancarios y Comerciales	0
Servicios de Instalación, Reparación, Mantenimiento y Conservación	331,659,253
Servicios de Comunicación Social y Publicidad	0
Servicios de Traslado y Viáticos	3,960,468
Servicios Oficiales	1,760,000
Otros Servicios Generales	800,000
Transferencias, Asignaciones, Subsidios y Otras Ayudas	**64,490,050**
Transferencias Internas y Asignaciones al Sector Público	0
Transferencias al Resto del Sector Público	0
Subsidios y Subvenciones	0
Ayudas Sociales	64,490,050
Pensiones y Jubilaciones	0
Transferencias a Fideicomisos, Mandatos y Otros Análogos	0
Transferencias a la Seguridad Social	0
Donativos	0
Transferencias al Exterior	0

(PESOS)

CONCEPTO	IMPORTE
Bienes Muebles, Inmuebles e Intangibles	**3,644,263**
Mobiliario y Equipo de Administración	3,468,585
Mobiliario y Equipo Educacional y Recreativo	20,000
Equipo e Instrumental Médico y de Laboratorio	0
Vehículos y Equipo de Transporte	0
Equipo de Defensa y Seguridad	0
Maquinaria, Otros Equipos y Herramientas	155,678
Activos Biológicos	0
Bienes Inmuebles	0
Activos Intangibles	0
Inversión Pública	**0**
Obra Pública en Bienes de Dominio Público	0
Obra Pública en Bienes Propios	0
Proyectos Productivos y Acciones de Fomento	0
Inversiones Financieras y Otras Provisiones	**0**
Inversiones para el Fomento de Actividades Productivas	0
Acciones y Participaciones de Capital	0
Compra de Títulos y Valores	0
Concesión de Préstamos	0
Inversiones en Fideicomisos, Mandatos y Otros Análogos	0
Otras Inversiones Financieras	0
Provisiones para Contingencias y Otras Erogaciones Especiales	0
Participaciones y Aportaciones	**0**
Participaciones	0
Aportaciones	0
Convenios	0
Deuda Pública	**0**
Amortización de la Deuda Pública	0
Intereses de la Deuda Pública	0
Comisiones de la Deuda Pública	0
Gastos de la Deuda Pública	0
Costo por Coberturas	0
Apoyos Financieros	0
Adeudos de Ejercicios Fiscales Anteriores (ADEFAS)	0

ETIQUETADO	**6,821,452,055**
RECURSO FEDERAL	**3,070,566,568**
Servicios Personales	**2,746,583,989**
Remuneraciones al Personal de Carácter Permanente	1,014,349,830
Remuneraciones al Personal de Carácter Transitorio	4,821,866
Remuneraciones Adicionales y Especiales	350,563,526
Seguridad Social	313,607,542
Otras Prestaciones Sociales y Económicas	838,289,563
Previsiones	70,089,317
Pago de Estímulos a Servidores Públicos	154,862,345

(PESOS)

CONCEPTO	IMPORTE
Materiales y Suministros	**182,700,000**
Materiales de Administración, Emisión de Documentos y Artículos Oficiales	182,700,000
Alimentos y Utensilios	0
Materias Primas y Materiales de Producción y Comercialización	0
Materiales y Artículos de Construcción y de Reparación	0
Productos Químicos, Farmacéuticos y de Laboratorio	0
Combustibles, Lubricantes y Aditivos	0
Vestuario, Blancos, Prendas de Protección y Artículos Deportivos	0
Materiales y Suministros para Seguridad	0
Herramientas, Refacciones y Accesorios Menores	0
Servicios Generales	**55,652,579**
Servicios Básicos	0
Servicios de Arrendamiento	0
Servicios Profesionales, Científicos, Técnicos y Otros Servicios	0
Servicios Financieros, Bancarios y Comerciales	0
Servicios de Instalación, Reparación, Mantenimiento y Conservación	55,652,579
Servicios de Comunicación Social y Publicidad	0
Servicios de Traslado y Viáticos	0
Servicios Oficiales	0
Otros Servicios Generales	0
Transferencias, Asignaciones, Subsidios y Otras Ayudas	**0**
Transferencias Internas y Asignaciones al Sector Público	0
Transferencias al Resto del Sector Público	0
Subsidios y Subvenciones	0
Ayudas Sociales	0
Pensiones y Jubilaciones	0
Transferencias a Fideicomisos, Mandatos y Otros Análogos	0
Transferencias a la Seguridad Social	0
Donativos	0
Transferencias al Exterior	0
Bienes Muebles, Inmuebles e Intangibles	**0**
Mobiliario y Equipo de Administración	0
Mobiliario y Equipo Educacional y Recreativo	0
Equipo e Instrumental Médico y de Laboratorio	0
Vehículos y Equipo de Transporte	0
Equipo de Defensa y Seguridad	0
Maquinaria, Otros Equipos y Herramientas	0
Activos Biológicos	0
Bienes Inmuebles	0
Activos Intangibles	0
Inversión Pública	**85,630,000**
Obra Pública en Bienes de Dominio Público	0
Obra Pública en Bienes Propios	85,630,000
Proyectos Productivos y Acciones de Fomento	0
Inversiones Financieras y Otras Provisiones	**0**
Inversiones para el Fomento de Actividades Productivas	0
Acciones y Participaciones de Capital	0
Compra de Títulos y Valores	0
Concesión de Préstamos	0
Inversiones en Fideicomisos, Mandatos y Otros Análogos	0
Otras Inversiones Financieras	0
Provisiones para Contingencias y Otras Erogaciones Especiales	0

(PESOS)

CONCEPTO	IMPORTE
Participaciones y Aportaciones	**0**
Participaciones	0
Aportaciones	0
Convenios	0
Deuda Pública	**0**
Amortización de la Deuda Pública	0
Intereses de la Deuda Pública	0
Comisiones de la Deuda Pública	0
Gastos de la Deuda Pública	0
Costo por Coberturas	0
Apoyos Financieros	0
Adeudos de Ejercicios Fiscales Anteriores (ADEFAS)	0
RECURSO ESTATAL	**3,750,885,487**
Servicios Personales	**2,672,649,935**
Remuneraciones al Personal de Carácter Permanente	713,605,786
Remuneraciones al Personal de Carácter Transitorio	124,670,385
Remuneraciones Adicionales y Especiales	256,759,048
Seguridad Social	507,543,830
Otras Prestaciones Sociales y Económicas	818,044,552
Previsiones	50,065,910
Pago de Estímulos a Servidores Públicos	201,960,424
Materiales y Suministros	**562,915,536**
Materiales de Administración, Emisión de Documentos y Artículos Oficiales	530,189,447
Alimentos y Utensilios	3,842,830
Materias Primas y Materiales de Producción y Comercialización	0
Materiales y Artículos de Construcción y de Reparación	3,917,440
Productos Químicos, Farmacéuticos y de Laboratorio	12,585,060
Combustibles, Lubricantes y Aditivos	4,363,966
Vestuario, Blancos, Prendas de Protección y Artículos Deportivos	4,132,927
Materiales y Suministros para Seguridad	0
Herramientas, Refacciones y Accesorios Menores	3,883,867
Servicios Generales	**515,320,016**
Servicios Básicos	69,344,992
Servicios de Arrendamiento	33,645,416
Servicios Profesionales, Científicos, Técnicos y Otros Servicios	55,124,630
Servicios Financieros, Bancarios y Comerciales	2,236,500
Servicios de Instalación, Reparación, Mantenimiento y Conservación	288,940,876
Servicios de Comunicación Social y Publicidad	3,838,915
Servicios de Traslado y Viáticos	48,833,645
Servicios Oficiales	11,872,090
Otros Servicios Generales	1,482,952
Transferencias, Asignaciones, Subsidios y Otras Ayudas	**0**
Transferencias Internas y Asignaciones al Sector Público	0
Transferencias al Resto del Sector Público	0
Subsidios y Subvenciones	0
Ayudas Sociales	0
Pensiones y Jubilaciones	0
Transferencias a Fideicomisos, Mandatos y Otros Análogos	0
Transferencias a la Seguridad Social	0
Donativos	0
Transferencias al Exterior	0

(PESOS)

CONCEPTO	IMPORTE
Bienes Muebles, Inmuebles e Intangibles	**0**
Mobiliario y Equipo de Administración	0
Mobiliario y Equipo Educacional y Recreativo	0
Equipo e Instrumental Médico y de Laboratorio	0
Vehículos y Equipo de Transporte	0
Equipo de Defensa y Seguridad	0
Maquinaria, Otros Equipos y Herramientas	0
Activos Biológicos	0
Bienes Inmuebles	0
Activos Intangibles	0
Inversión Pública	**0**
Obra Pública en Bienes de Dominio Público	0
Obra Pública en Bienes Propios	0
Proyectos Productivos y Acciones de Fomento	0
Inversiones Financieras y Otras Provisiones	**0**
Inversiones para el Fomento de Actividades Productivas	0
Acciones y Participaciones de Capital	0
Compra de Títulos y Valores	0
Concesión de Préstamos	0
Inversiones en Fideicomisos, Mandatos y Otros Análogos	0
Otras Inversiones Financieras	0
Provisiones para Contingencias y Otras Erogaciones Especiales	0
Participaciones y Aportaciones	**0**
Participaciones	0
Aportaciones	0
Convenios	0
Deuda Pública	**0**
Amortización de la Deuda Pública	0
Intereses de la Deuda Pública	0
Comisiones de la Deuda Pública	0
Gastos de la Deuda Pública	0
Costo por Coberturas	0
Apoyos Financieros	0
Adeudos de Ejercicios Fiscales Anteriores (ADEFAS)	0

TOTAL	**7,899,032,055**

ANEXO 4

CALENDARIO DE EGRESOS POR OBJETO DEL GASTO

(PESOS)

CONCEPTO	ANUAL	ENERO	FEBRERO	MARZO	ABRIL	MAYO	JUNIO	JULIO	AGOSTO	SEPTIEMBRE	OCTUBRE	NOVIEMBRE	DICIEMBRE
Servicios Personales	**5,422,892,520**	**410,627,266**	**384,770,994**	**564,215,506**	**401,172,636**	**402,738,157**	**394,719,737**	**451,254,051**	**403,401,435**	**401,738,263**	**410,987,844**	**399,849,101**	**797,417,531**
Remuneraciones al Personal de Carácter Permanente	1,727,955,616	144,909,829	143,082,773	143,082,773	143,082,773	143,082,773	143,082,773	143,082,773	144,909,829	144,909,829	144,909,829	144,909,829	144,909,829
Remuneraciones al Personal de Carácter Transitorio	131,116,991	10,977,750	10,986,344	10,986,344	10,986,344	10,986,344	10,986,344	10,986,344	10,977,750	10,977,750	10,977,750	10,767,626	10,520,297
Remuneraciones Adicionales y Especiales	607,511,059	16,188,614	16,051,905	36,109,947	16,051,905	16,051,905	16,051,905	72,416,210	16,188,614	16,188,614	16,188,614	16,188,614	353,834,211
Seguridad Social	821,401,896	68,065,983	67,568,352	67,883,840	67,944,333	68,859,185	68,901,108	68,128,323	68,719,040	68,808,125	68,871,642	68,807,951	68,844,015
Otras Prestaciones Sociales y Económicas	1,656,381,122	135,526,754	112,947,208	255,030,437	122,459,031	123,022,929	114,879,628	113,715,382	121,834,620	120,042,409	129,053,672	119,652,941	188,216,112
Previsiones	120,203,067	0	2,618,859	19,435,270	9,415,223	9,501,072	9,243,032	11,066,911	9,308,589	9,474,213	9,625,620	9,467,205	21,047,073
Pago de Estímulos a Servidores Públicos	358,322,770	34,958,334	31,515,552	31,686,896	31,233,026	31,233,949	31,574,947	31,858,107	31,462,992	31,337,322	31,360,716	30,054,935	10,045,994
Materiales y Suministros	**1,394,371,318**	**1,374,665,703**	**4,394,336**	**3,613,889**	**2,878,508**	**2,258,198**	**1,801,454**	**1,538,089**	**1,421,947**	**809,635**	**607,080**	**382,477**	**0**
Materiales de Admon, Emisión de Doctos y Art Ofic	1,361,371,729	1,352,705,654	1,709,420	1,791,089	1,345,155	948,497	921,042	652,589	690,048	366,392	176,937	64,905	0
Alimentos y Utensilios	3,907,830	2,452,071	250,378	230,264	201,347	188,650	150,833	91,087	133,683	89,556	64,703	55,255	0
Materias Primas y Mat de Produc y Comercialización	0	0	0	0	0	0	0	0	0	0	0	0	0
Materiales y Artículos de Construc y de Reparación	3,927,440	2,266,710	408,924	305,852	294,906	238,576	113,604	79,565	121,014	30,914	58,514	8,864	0
Productos Químicos, Farmacéuticos y de Laboratorio	12,625,560	9,465,875	1,074,951	437,886	446,733	315,925	252,347	350,627	103,992	66,875	55,025	55,325	0
Combustibles, Lubricantes y Aditivos	4,388,966	2,023,035	279,437	382,768	242,908	315,098	213,498	195,198	194,648	193,998	172,198	176,178	0
Vestuario, Blancos, Prendas de Protec y Art Deport	4,132,927	3,430,827	279,408	85,295	95,673	37,424	61,773	27,773	54,434	15,273	44,276	773	0
Materiales y Suministros para Seguridad	0	0	0	0	0	0	0	0	0	0	0	0	0
Herramientas, Refacciones y Accesorios Menores	4,016,867	2,321,531	391,818	380,735	251,786	214,028	88,358	141,250	124,128	46,628	35,428	21,178	0
Servicios Generales	**928,003,904**	**729,017,332**	**79,721,873**	**14,329,029**	**22,370,015**	**10,462,437**	**42,525,070**	**6,674,000**	**7,280,194**	**5,814,075**	**5,395,568**	**4,403,895**	**10,417**
Servicios Básicos	69,619,992	54,905,509	1,527,358	1,484,882	1,459,642	1,454,632	1,416,172	1,374,922	1,375,317	1,358,968	1,297,522	1,960,900	4,167
Servicios de Arrendamiento	34,517,004	16,733,007	8,571,991	1,173,646	1,315,327	1,089,703	1,075,505	953,819	815,763	787,544	840,346	1,160,355	0
Servicios Profe, Científicos, Técnicos y Otros Serv	72,829,630	54,927,639	3,342,532	2,860,887	3,222,433	2,128,258	1,299,521	1,681,501	978,707	1,215,307	999,207	169,887	3,750
Servicios Financieros, Bancarios y Comerciales	2,236,500	1,652,148	147,517	128,000	69,600	86,939	32,800	7,700	68,896	14,200	22,900	5,800	0
Servicios de Insta, Reparación, Mantto y Conservación	676,252,708	571,487,368	55,608,573	1,540,901	10,903,806	786,556	34,661,544	355,785	429,084	243,472	154,409	81,209	0
Servicios de Comunicación Social y Publicidad	3,838,915	961,524	430,309	658,809	341,309	565,509	108,309	286,909	110,309	187,809	184,809	3,309	0
Servicios de Traslado y Viáticos	52,794,113	20,484,749	8,034,253	4,498,671	4,128,791	3,562,768	3,386,185	1,514,136	2,867,907	1,858,348	1,532,097	923,708	2,500
Servicios Oficiales	13,632,090	5,802,852	2,009,741	1,912,538	911,907	777,071	532,232	452,007	630,760	141,427	362,827	98,728	0
Otros Servicios Generales	2,282,952	2,062,538	49,600	70,695	17,200	11,000	12,800	47,220	3,450	7,000	1,450	0	0
Transferencias, Asignaciones, Subsidios y Otras Ayudas	**64,490,050**	**22,653,050**	**5,027,333**	**3,146,833**	**3,451,833**	**4,921,833**	**4,041,833**	**4,906,333**	**3,098,433**	**3,188,433**	**3,098,433**	**4,169,028**	**2,786,677**
Transferencias Internas y Asignaciones al Sector Público	0	0	0	0	0	0	0	0	0	0	0	0	0
Transferencias al Resto del Sector Público	0	0	0	0	0	0	0	0	0	0	0	0	0
Subsidios y Subvenciones	0	0	0	0	0	0	0	0	0	0	0	0	0
Ayudas Sociales	64,490,050	22,653,050	5,027,333	3,146,833	3,451,833	4,921,833	4,041,833	4,906,333	3,098,433	3,188,433	3,098,433	4,169,028	2,786,677
Pensiones y Jubilaciones	0	0	0	0	0	0	0	0	0	0	0	0	0
Transferencias a Fideicomisos, Mandatos y Otros Análogos	0	0	0	0	0	0	0	0	0	0	0	0	0
Transferencias a la Seguridad Social	0	0	0	0	0	0	0	0	0	0	0	0	0
Donativos	0	0	0	0	0	0	0	0	0	0	0	0	0
Transferencias al Exterior	0	0	0	0	0	0	0	0	0	0	0	0	0
Bienes Muebles, Inmuebles e Intangibles	**3,644,263**	**3,049,045**	**188,718**	**145,000**	**261,500**	**0**	**0**	**0**	**0**	**0**	**0**	**0**	**0**
Mobiliario y Equipo de Administración	3,468,585	3,005,585	128,000	75,000	260,000	0	0	0	0	0	0	0	0
Mobiliario y Equipo Educacional y Recreativo	20,000	0	0	20,000	0	0	0	0	0	0	0	0	0
Equipo e Instrumental Médico y de Laboratorio	0	0	0	0	0	0	0	0	0	0	0	0	0
Vehículos y Equipo de Transporte	0	0	0	0	0	0	0	0	0	0	0	0	0
Equipo de Defensa y Seguridad	0	0	0	0	0	0	0	0	0	0	0	0	0
Maquinaria, Otros Equipos y Herramientas	155,678	43,460	60,718	50,000	1,500	0	0	0	0	0	0	0	0
Activos Biológicos	0	0	0	0	0	0	0	0	0	0	0	0	0
Bienes Inmuebles	0	0	0	0	0	0	0	0	0	0	0	0	0
Activos Intangibles	0	0	0	0	0	0	0	0	0	0	0	0	0
Inversión Pública	**85,630,000**	**0**	**85,630,000**	**0**	**0**	**0**	**0**	**0**	**0**	**0**	**0**	**0**	**0**
Obra Pública en Bienes de Dominio Público	0	0	0	0	0	0	0	0	0	0	0	0	0
Obra Pública en Bienes Propios	85,630,000	0	85,630,000	0	0	0	0	0	0	0	0	0	0
Proyectos Productivos y Acciones de Fomento	0	0	0	0	0	0	0	0	0	0	0	0	0
Inversiones Financieras y Otras Provisiones	**0**	**0**	**0**	**0**	**0**	**0**	**0**	**0**	**0**	**0**	**0**	**0**	**0**
Inversiones para el Fomento de Actividades Productivas	0	0	0	0	0	0	0	0	0	0	0	0	0
Acciones y Participaciones de Capital	0	0	0	0	0	0	0	0	0	0	0	0	0
Compra de Títulos y Valores	0	0	0	0	0	0	0	0	0	0	0	0	0
Concesión de Préstamos	0	0	0	0	0	0	0	0	0	0	0	0	0
Inversiones en Fideicomisos, Mandatos y Otros Análogos	0	0	0	0	0	0	0	0	0	0	0	0	0
Otras Inversiones Financieras	0	0	0	0	0	0	0	0	0	0	0	0	0
Provisiones para Contingencias y Otras Erogaciones Especiales	0	0	0	0	0	0	0	0	0	0	0	0	0
Participaciones y Aportaciones	**0**	**0**	**0**	**0**	**0**	**0**	**0**	**0**	**0**	**0**	**0**	**0**	**0**
Participaciones	0	0	0	0	0	0	0	0	0	0	0	0	0
Aportaciones	0	0	0	0	0	0	0	0	0	0	0	0	0
Convenios	0	0	0	0	0	0	0	0	0	0	0	0	0
Deuda Pública	**0**	**0**	**0**	**0**	**0**	**0**	**0**	**0**	**0**	**0**	**0**	**0**	**0**
Amortización de la Deuda Pública	0	0	0	0	0	0	0	0	0	0	0	0	0
Intereses de la Deuda Pública	0	0	0	0	0	0	0	0	0	0	0	0	0
Comisiones de la Deuda Pública	0	0	0	0	0	0	0	0	0	0	0	0	0
Gastos de la Deuda Pública	0	0	0	0	0	0	0	0	0	0	0	0	0
Costo por Coberturas	0	0	0	0	0	0	0	0	0	0	0	0	0
Apoyos Financieros	0	0	0	0	0	0	0	0	0	0	0	0	0
Adeudos de Ejercicios Fiscales Anteriores (ADEFAS)	0	0	0	0	0	0	0	0	0	0	0	0	0
TOTAL	**7,899,032,055**	**2,540,012,395**	**559,733,254**	**585,450,257**	**430,134,492**	**420,380,625**	**443,088,094**	**464,372,474**	**415,202,009**	**411,550,406**	**420,088,925**	**408,804,501**	**800,214,624**

ANEXO 4

CALENDARIO DE EGRESOS POR OBJETO DEL GASTO POR FUENTES DE FINANCIAMIENTO

(PESOS)

CONCEPTO	ANUAL	ENERO	FEBRERO	MARZO	ABRIL	MAYO	JUNIO	JULIO	AGOSTO	SEPTIEMBRE	OCTUBRE	NOVIEMBRE	DICIEMBRE
NO ETIQUETADO	**1,077,580,000**	**982,717,573**	**42,548,346**	**4,954,599**	**10,828,476**	**6,441,589**	**4,724,541**	**5,390,159**	**3,774,114**	**3,760,439**	**4,328,826**	**4,786,467**	**3,324,870**
INGRESOS PROPIOS	**1,077,580,000**	**982,717,573**	**42,548,346**	**4,954,599**	**10,828,476**	**6,441,589**	**4,724,541**	**5,390,159**	**3,774,114**	**3,760,439**	**4,328,826**	**4,786,467**	**3,324,870**
Servicios Personales	**3,658,596**	**281,272**	**281,272**	**281,272**	**285,875**	**285,875**	**285,875**	**285,875**	**285,875**	**285,875**	**285,875**	**285,875**	**527,776**
Remuneraciones al Personal de Carácter Permanente	0	0	0	0	0	0	0	0	0	0	0	0	0
Remuneraciones al Personal de Carácter Transitorio	1,624,740	135,395	135,395	135,395	135,395	135,395	135,395	135,395	135,395	135,395	135,395	135,395	135,395
Remuneraciones Adicionales y Especiales	188,484	0	0	0	0	0	0	0	0	0	0	0	188,484
Seguridad Social	250,524	20,877	20,877	20,877	20,877	20,877	20,877	20,877	20,877	20,877	20,877	20,877	20,877
Otras Prestaciones Sociales y Económicas	47,008	0	0	0	0	0	0	0	0	0	0	0	47,008
Previsiones	47,840	0	0	0	4,603	4,603	4,603	4,603	4,603	4,603	4,603	4,603	11,012
Pago de Estímulos a Servidores Públicos	1,500,000	125,000	125,000	125,000	125,000	125,000	125,000	125,000	125,000	125,000	125,000	125,000	125,000
Materiales y Suministros	**648,755,782**	**648,104,496**	**334,714**	**140,714**	**82,714**	**81,714**	**5,714**	**5,714**	**0**	**0**	**0**	**0**	**0**
Materiales de Admon, Emisión de Doctos y Art Ofic	648,482,282	647,988,282	294,000	110,000	45,000	45,000	0	0	0	0	0	0	0
Alimentos y Utensilios	65,000	11,000	11,000	6,000	16,000	21,000	0	0	0	0	0	0	0
Materias Primas y Mat de Produc y Comercialización	0	0	0	0	0	0	0	0	0	0	0	0	0
Materiales y Artículos de Construc y de Reparación	10,000	5,000	2,000	2,000	1,000	0	0	0	0	0	0	0	0
Productos Químicos, Farmacéuticos y de Laboratorio	40,500	21,500	7,000	7,000	5,000	0	0	0	0	0	0	0	0
Combustibles, Lubricantes y Aditivos	25,000	5,000	5,000	5,000	5,000	5,000	0	0	0	0	0	0	0
Vestuario, Blancos, Prendas de Protec y Art Deport	0	0	0	0	0	0	0	0	0	0	0	0	0
Materiales y Suministros para Seguridad	0	0	0	0	0	0	0	0	0	0	0	0	0
Herramientas, Refacciones y Accesorios Menores	133,000	73,714	15,714	10,714	10,714	10,714	5,714	5,714	0	0	0	0	0
Servicios Generales	**357,031,309**	**308,629,711**	**36,716,309**	**1,240,780**	**6,746,554**	**1,152,167**	**391,119**	**192,237**	**389,806**	**286,131**	**944,518**	**331,564**	**10,417**
Servicios Básicos	275,000	54,167	49,167	49,167	49,167	44,167	4,167	4,167	4,167	4,167	4,167	4,167	4,167
Servicios de Arrendamiento	871,588	841,588	20,000	10,000	0	0	0	0	0	0	0	0	0
Servicios Profe, Científicos, Técnicos y Otros Serv	17,705,000	16,314,750	19,750	14,750	14,750	664,750	3,750	3,750	3,750	3,750	653,750	3,750	3,750
Servicios Financieros, Bancarios y Comerciales	0	0	0	0	0	0	0	0	0	0	0	0	0
Servicios de Insta, Reparación, Mantto y Conservación	331,659,253	289,371,628	36,046,875	41,875	6,116,875	31,875	20,375	10,875	10,875	4,000	4,000	0	0
Servicios de Comunicación Social y Publicidad	0	0	0	0	0	0	0	0	0	0	0	0	0
Servicios de Traslado y Viáticos	3,960,468	997,578	380,517	334,988	275,762	261,375	292,827	163,445	371,014	274,214	282,601	323,647	2,500
Servicios Oficiales	1,760,000	250,000	200,000	790,000	290,000	150,000	70,000	10,000	0	0	0	0	0
Otros Servicios Generales	800,000	800,000	0	0	0	0	0	0	0	0	0	0	0
Transferencias, Asignaciones, Subsidios y Otras Ayudas	**64,490,050**	**22,653,050**	**5,027,333**	**3,146,833**	**3,451,833**	**4,921,833**	**4,041,833**	**4,906,333**	**3,098,433**	**3,188,433**	**3,098,433**	**4,169,028**	**2,786,677**
Transferencias Internas y Asignaciones al Sector Público	0	0	0	0	0	0	0	0	0	0	0	0	0
Transferencias al Resto del Sector Público	0	0	0	0	0	0	0	0	0	0	0	0	0
Subsidios y Subvenciones	0	0	0	0	0	0	0	0	0	0	0	0	0
Ayudas Sociales	64,490,050	22,653,050	5,027,333	3,146,833	3,451,833	4,921,833	4,041,833	4,906,333	3,098,433	3,188,433	3,098,433	4,169,028	2,786,677
Pensiones y Jubilaciones	0	0	0	0	0	0	0	0	0	0	0	0	0
Transferencias a Fideicomisos, Mandatos y Otros Análogos	0	0	0	0	0	0	0	0	0	0	0	0	0
Transferencias a la Seguridad Social	0	0	0	0	0	0	0	0	0	0	0	0	0
Donativos	0	0	0	0	0	0	0	0	0	0	0	0	0
Transferencias al Exterior	0	0	0	0	0	0	0	0	0	0	0	0	0
Bienes Muebles, Inmuebles e Intangibles	**3,644,263**	**3,049,045**	**188,718**	**145,000**	**261,500**	**0**	**0**	**0**	**0**	**0**	**0**	**0**	**0**
Mobiliario y Equipo de Administración	3,468,585	3,005,585	128,000	75,000	260,000	0	0	0	0	0	0	0	0
Mobiliario y Equipo Educacional y Recreativo	20,000	0	0	20,000	0	0	0	0	0	0	0	0	0
Equipo e Instrumental Médico y de Laboratorio	0	0	0	0	0	0	0	0	0	0	0	0	0
Vehículos y Equipo de Transporte	0	0	0	0	0	0	0	0	0	0	0	0	0
Equipo de Defensa y Seguridad	0	0	0	0	0	0	0	0	0	0	0	0	0
Maquinaria, Otros Equipos y Herramientas	155,678	43,460	60,718	50,000	1,500	0	0	0	0	0	0	0	0
Activos Biológicos	0	0	0	0	0	0	0	0	0	0	0	0	0
Bienes Inmuebles	0	0	0	0	0	0	0	0	0	0	0	0	0
Activos Intangibles	0	0	0	0	0	0	0	0	0	0	0	0	0
Inversión Pública	**0**	**0**	**0**	**0**	**0**	**0**	**0**	**0**	**0**	**0**	**0**	**0**	**0**
Obra Pública en Bienes de Dominio Público	0	0	0	0	0	0	0	0	0	0	0	0	0
Obra Pública en Bienes Propios	0	0	0	0	0	0	0	0	0	0	0	0	0
Proyectos Productivos y Acciones de Fomento	0	0	0	0	0	0	0	0	0	0	0	0	0
Inversiones Financieras y Otras Provisiones	**0**	**0**	**0**	**0**	**0**	**0**	**0**	**0**	**0**	**0**	**0**	**0**	**0**
Inversiones para el Fomento de Actividades Productivas	0	0	0	0	0	0	0	0	0	0	0	0	0
Acciones y Participaciones de Capital	0	0	0	0	0	0	0	0	0	0	0	0	0
Compra de Títulos y Valores	0	0	0	0	0	0	0	0	0	0	0	0	0
Concesión de Préstamos	0	0	0	0	0	0	0	0	0	0	0	0	0
Inversiones en Fideicomisos, Mandatos y Otros Análogos	0	0	0	0	0	0	0	0	0	0	0	0	0
Otras Inversiones Financieras	0	0	0	0	0	0	0	0	0	0	0	0	0
Provisiones para Contingencias y Otras Erogaciones Especiales	0	0	0	0	0	0	0	0	0	0	0	0	0
Participaciones y Aportaciones	**0**	**0**	**0**	**0**	**0**	**0**	**0**	**0**	**0**	**0**	**0**	**0**	**0**
Participaciones	0	0	0	0	0	0	0	0	0	0	0	0	0
Aportaciones	0	0	0	0	0	0	0	0	0	0	0	0	0
Convenios	0	0	0	0	0	0	0	0	0	0	0	0	0
Deuda Pública	**0**	**0**	**0**	**0**	**0**	**0**	**0**	**0**	**0**	**0**	**0**	**0**	**0**
Amortización de la Deuda Pública	0	0	0	0	0	0	0	0	0	0	0	0	0
Intereses de la Deuda Pública	0	0	0	0	0	0	0	0	0	0	0	0	0
Comisiones de la Deuda Pública	0	0	0	0	0	0	0	0	0	0	0	0	0
Gastos de la Deuda Pública	0	0	0	0	0	0	0	0	0	0	0	0	0
Costo por Coberturas	0	0	0	0	0	0	0	0	0	0	0	0	0
Apoyos Financieros	0	0	0	0	0	0	0	0	0	0	0	0	0
Adeudos de Ejercicios Fiscales Anteriores (ADEFAS)	0	0	0	0	0	0	0	0	0	0	0	0	0

(PESOS)

CONCEPTO	ANUAL	ENERO	FEBRERO	MARZO	ABRIL	MAYO	JUNIO	JULIO	AGOSTO	SEPTIEMBRE	OCTUBRE	NOVIEMBRE	DICIEMBRE
ETIQUETADO	**6,821,452,055**	**1,557,294,822**	**517,184,908**	**580,495,658**	**419,306,016**	**413,939,035**	**438,363,553**	**458,982,314**	**411,427,895**	**407,789,967**	**415,760,099**	**404,018,034**	**796,889,755**
RECURSO FEDERAL	**3,070,566,568**	**391,373,027**	**306,882,327**	**301,910,187**	**218,683,800**	**216,777,399**	**237,967,568**	**228,600,489**	**189,935,593**	**194,112,277**	**198,558,467**	**193,728,554**	**392,036,880**
Servicios Personales	**2,746,583,989**	**208,673,027**	**203,499,748**	**301,910,187**	**214,683,800**	**216,777,399**	**204,067,568**	**228,600,489**	**189,935,593**	**194,112,277**	**198,558,467**	**193,728,554**	**392,036,880**
Remuneraciones al Personal de Carácter Permanente	1,014,349,830	84,529,153	84,529,153	84,529,153	84,529,153	84,529,153	84,529,153	84,529,153	84,529,153	84,529,153	84,529,153	84,529,153	84,529,153
Remuneraciones al Personal de Carácter Transitorio	4,821,866	457,454	457,454	457,454	457,454	457,454	457,454	457,454	457,454	457,454	457,454	247,329	0
Remuneraciones Adicionales y Especiales	350,563,526	8,936,404	8,936,404	21,088,354	8,936,404	8,936,404	8,936,404	45,590,569	8,936,404	8,936,404	8,936,404	8,936,404	203,456,971
Seguridad Social	313,607,542	25,952,277	25,982,589	26,021,113	26,062,497	26,096,747	26,121,432	26,144,423	26,172,847	26,209,279	26,252,219	26,284,881	26,307,236
Otras Prestaciones Sociales y Económicas	838,289,563	65,800,314	60,657,809	134,596,082	66,116,336	68,129,237	61,774,538	61,260,571	60,451,530	64,448,627	68,732,854	64,211,678	62,109,989
Previsiones	70,089,317	0	10,491	12,286,133	5,662,267	5,727,799	5,518,710	6,711,653	5,476,486	5,609,527	5,745,490	5,600,021	11,740,739
Pago de Estímulos a Servidores Públicos	154,862,345	22,997,426	22,925,849	22,931,898	22,919,690	22,900,606	16,729,879	3,906,667	3,911,721	3,921,835	3,904,894	3,919,089	3,892,792
Materiales y Suministros	**182,700,000**	**182,700,000**	**0**	**0**	**0**	**0**	**0**	**0**	**0**	**0**	**0**	**0**	**0**
Materiales de Admon, Emisión de Doctos y Art Ofic	182,700,000	182,700,000	0	0	0	0	0	0	0	0	0	0	0
Alimentos y Utensilios	0	0	0	0	0	0	0	0	0	0	0	0	0
Materias Primas y Mat de Produc y Comercialización	0	0	0	0	0	0	0	0	0	0	0	0	0
Materiales y Artículos de Construc y de Reparación	0	0	0	0	0	0	0	0	0	0	0	0	0
Productos Químicos, Farmacéuticos y de Laboratorio	0	0	0	0	0	0	0	0	0	0	0	0	0
Combustibles, Lubricantes y Aditivos	0	0	0	0	0	0	0	0	0	0	0	0	0
Vestuario, Blancos, Prendas de Protec y Art Deport	0	0	0	0	0	0	0	0	0	0	0	0	0
Materiales y Suministros para Seguridad	0	0	0	0	0	0	0	0	0	0	0	0	0
Herramientas, Refacciones y Accesorios Menores	0	0	0	0	0	0	0	0	0	0	0	0	0
Servicios Generales	**55,652,579**	**0**	**17,752,579**	**0**	**4,000,000**	**0**	**33,900,000**	**0**	**0**	**0**	**0**	**0**	**0**
Servicios Básicos	0	0	0	0	0	0	0	0	0	0	0	0	0
Servicios de Arrendamiento	0	0	0	0	0	0	0	0	0	0	0	0	0
Servicios Profe, Científicos, Técnicos y Otros Serv	0	0	0	0	0	0	0	0	0	0	0	0	0
Servicios Financieros, Bancarios y Comerciales	0	0	0	0	0	0	0	0	0	0	0	0	0
Servicios de Insta, Reparación, Mantto y Conservación	55,652,579	0	17,752,579	0	4,000,000	0	33,900,000	0	0	0	0	0	0
Servicios de Comunicación Social y Publicidad	0	0	0	0	0	0	0	0	0	0	0	0	0
Servicios de Traslado y Viáticos	0	0	0	0	0	0	0	0	0	0	0	0	0
Servicios Oficiales	0	0	0	0	0	0	0	0	0	0	0	0	0
Otros Servicios Generales	0	0	0	0	0	0	0	0	0	0	0	0	0
Transferencias, Asignaciones, Subsidios y Otras Ayudas	**0**	**0**	**0**	**0**	**0**	**0**	**0**	**0**	**0**	**0**	**0**	**0**	**0**
Transferencias Internas y Asignaciones al Sector Público	0	0	0	0	0	0	0	0	0	0	0	0	0
Transferencias al Resto del Sector Público	0	0	0	0	0	0	0	0	0	0	0	0	0
Subsidios y Subvenciones	0	0	0	0	0	0	0	0	0	0	0	0	0
Ayudas Sociales	0	0	0	0	0	0	0	0	0	0	0	0	0
Pensiones y Jubilaciones	0	0	0	0	0	0	0	0	0	0	0	0	0
Transferencias a Fideicomisos, Mandatos y Otros Análogos	0	0	0	0	0	0	0	0	0	0	0	0	0
Transferencias a la Seguridad Social	0	0	0	0	0	0	0	0	0	0	0	0	0
Donativos	0	0	0	0	0	0	0	0	0	0	0	0	0
Transferencias al Exterior	0	0	0	0	0	0	0	0	0	0	0	0	0
Bienes Muebles, Inmuebles e Intangibles	**0**	**0**	**0**	**0**	**0**	**0**	**0**	**0**	**0**	**0**	**0**	**0**	**0**
Mobiliario y Equipo de Administración	0	0	0	0	0	0	0	0	0	0	0	0	0
Mobiliario y Equipo Educacional y Recreativo	0	0	0	0	0	0	0	0	0	0	0	0	0
Equipo e Instrumental Médico y de Laboratorio	0	0	0	0	0	0	0	0	0	0	0	0	0
Vehículos y Equipo de Transporte	0	0	0	0	0	0	0	0	0	0	0	0	0
Equipo de Defensa y Seguridad	0	0	0	0	0	0	0	0	0	0	0	0	0
Maquinaria, Otros Equipos y Herramientas	0	0	0	0	0	0	0	0	0	0	0	0	0
Activos Biológicos	0	0	0	0	0	0	0	0	0	0	0	0	0
Bienes Inmuebles	0	0	0	0	0	0	0	0	0	0	0	0	0
Activos Intangibles	0	0	0	0	0	0	0	0	0	0	0	0	0
Inversión Pública	**85,630,000**	**0**	**85,630,000**	**0**	**0**	**0**	**0**	**0**	**0**	**0**	**0**	**0**	**0**
Obra Pública en Bienes de Dominio Público	0	0	0	0	0	0	0	0	0	0	0	0	0
Obra Pública en Bienes Propios	85,630,000	0	85,630,000	0	0	0	0	0	0	0	0	0	0
Proyectos Productivos y Acciones de Fomento	0	0	0	0	0	0	0	0	0	0	0	0	0
Inversiones Financieras y Otras Provisiones	**0**	**0**	**0**	**0**	**0**	**0**	**0**	**0**	**0**	**0**	**0**	**0**	**0**
Inversiones para el Fomento de Actividades Productivas	0	0	0	0	0	0	0	0	0	0	0	0	0
Acciones y Participaciones de Capital	0	0	0	0	0	0	0	0	0	0	0	0	0
Compra de Títulos y Valores	0	0	0	0	0	0	0	0	0	0	0	0	0
Concesión de Préstamos	0	0	0	0	0	0	0	0	0	0	0	0	0
Inversiones en Fideicomisos, Mandatos y Otros Análogos	0	0	0	0	0	0	0	0	0	0	0	0	0
Otras Inversiones Financieras	0	0	0	0	0	0	0	0	0	0	0	0	0
Provisiones para Contingencias y Otras Erogaciones Especiales	0	0	0	0	0	0	0	0	0	0	0	0	0
Participaciones y Aportaciones	**0**	**0**	**0**	**0**	**0**	**0**	**0**	**0**	**0**	**0**	**0**	**0**	**0**
Participaciones	0	0	0	0	0	0	0	0	0	0	0	0	0
Aportaciones	0	0	0	0	0	0	0	0	0	0	0	0	0
Convenios	0	0	0	0	0	0	0	0	0	0	0	0	0
Deuda Pública	**0**	**0**	**0**	**0**	**0**	**0**	**0**	**0**	**0**	**0**	**0**	**0**	**0**
Amortización de la Deuda Pública	0	0	0	0	0	0	0	0	0	0	0	0	0
Intereses de la Deuda Pública	0	0	0	0	0	0	0	0	0	0	0	0	0
Comisiones de la Deuda Pública	0	0	0	0	0	0	0	0	0	0	0	0	0
Gastos de la Deuda Pública	0	0	0	0	0	0	0	0	0	0	0	0	0
Costo por Coberturas	0	0	0	0	0	0	0	0	0	0	0	0	0
Apoyos Financieros	0	0	0	0	0	0	0	0	0	0	0	0	0
Adeudos de Ejercicios Fiscales Anteriores (ADEFAS)	0	0	0	0	0	0	0	0	0	0	0	0	0

(PESOS)

CONCEPTO	ANUAL	ENERO	FEBRERO	MARZO	ABRIL	MAYO	JUNIO	JULIO	AGOSTO	SEPTIEMBRE	OCTUBRE	NOVIEMBRE	DICIEMBRE
RECURSO ESTATAL	**3,750,885,487**	**1,165,921,795**	**210,302,581**	**278,585,471**	**200,622,216**	**197,161,637**	**200,395,985**	**230,381,825**	**221,492,301**	**213,677,690**	**217,201,632**	**210,289,480**	**404,852,875**
Servicios Personales	**2,672,649,935**	**201,672,966**	**180,989,974**	**262,024,047**	**186,202,961**	**185,674,883**	**190,366,294**	**222,367,687**	**213,179,966**	**207,340,110**	**212,143,502**	**205,834,671**	**404,852,875**
Remuneraciones al Personal de Carácter Permanente	713,605,786	60,380,677	58,553,621	58,553,621	58,553,621	58,553,621	58,553,621	58,553,621	60,380,677	60,380,677	60,380,677	60,380,677	60,380,677
Remuneraciones al Personal de Carácter Transitorio	124,670,385	10,384,902	10,393,496	10,393,496	10,393,496	10,393,496	10,393,496	10,393,496	10,384,902	10,384,902	10,384,902	10,384,902	10,384,902
Remuneraciones Adicionales y Especiales	256,759,048	7,252,211	7,115,501	15,021,592	7,115,501	7,115,501	7,115,501	26,825,641	7,252,211	7,252,211	7,252,211	7,252,211	150,188,755
Seguridad Social	507,543,830	42,092,829	41,564,886	41,841,849	41,860,959	42,741,560	42,758,799	41,963,022	42,525,316	42,577,969	42,598,546	42,502,192	42,515,902
Otras Prestaciones Sociales y Económicas	818,044,552	69,726,441	52,289,399	120,434,355	56,342,695	54,893,692	53,105,091	52,454,811	61,383,090	55,593,782	60,320,818	55,441,263	126,059,115
Previsiones	50,065,910	0	2,608,368	7,149,136	3,748,353	3,768,669	3,719,718	4,350,655	3,827,500	3,860,082	3,875,526	3,862,580	9,295,322
Pago de Estímulos a Servidores Públicos	201,960,424	11,835,908	8,464,703	8,629,998	8,188,335	8,208,343	14,720,067	27,826,441	27,426,272	27,290,487	27,330,822	26,010,846	6,028,202
Materiales y Suministros	**562,915,536**	**543,861,207**	**4,059,622**	**3,473,174**	**2,795,794**	**2,176,484**	**1,795,740**	**1,532,375**	**1,421,947**	**809,635**	**607,080**	**382,477**	**0**
Materiales de Admon, Emisión de Doctos y Art Ofic	530,189,447	522,017,372	1,415,420	1,681,089	1,300,155	903,497	921,042	652,589	690,048	366,392	176,937	64,905	0
Alimentos y Utensilios	3,842,830	2,441,071	239,378	224,264	185,347	167,650	150,833	91,087	133,683	89,556	64,703	55,255	0
Materias Primas y Mat de Produc y Comercialización	0	0	0	0	0	0	0	0	0	0	0	0	0
Materiales y Artículos de Construc y de Reparación	3,917,440	2,261,710	406,924	303,852	293,906	238,576	113,604	79,565	121,014	30,914	58,514	8,864	0
Productos Químicos, Farmacéuticos y de Laboratorio	12,585,060	9,444,375	1,067,951	430,886	441,733	315,925	252,347	350,627	103,992	66,875	55,025	55,325	0
Combustibles, Lubricantes y Aditivos	4,363,966	2,018,035	274,437	377,768	237,908	310,098	213,498	195,198	194,648	193,998	172,198	176,178	0
Vestuario, Blancos, Prendas de Protec y Art Deport	4,132,927	3,430,827	279,408	85,295	95,673	37,424	61,773	27,773	54,434	15,273	44,276	773	0
Materiales y Suministros para Seguridad	0	0	0	0	0	0	0	0	0	0	0	0	0
Herramientas, Refacciones y Accesorios Menores	3,883,867	2,247,817	376,104	370,021	241,072	203,313	82,643	135,536	124,128	46,628	35,428	21,178	0
Servicios Generales	**515,320,016**	**420,387,621**	**25,252,985**	**13,088,249**	**11,623,461**	**9,310,270**	**8,233,951**	**6,481,764**	**6,890,388**	**5,527,945**	**4,451,050**	**4,072,331**	**0**
Servicios Básicos	69,344,992	54,851,342	1,478,191	1,435,716	1,410,476	1,410,466	1,412,006	1,370,756	1,371,151	1,354,801	1,293,356	1,956,733	0
Servicios de Arrendamiento	33,645,416	15,891,419	8,551,991	1,163,646	1,315,327	1,089,703	1,075,505	953,819	815,763	787,544	840,346	1,160,355	0
Servicios Profe, Científicos, Técnicos y Otros Serv	55,124,630	38,612,889	3,322,782	2,846,137	3,207,683	1,463,508	1,295,771	1,677,751	974,957	1,211,557	345,457	166,137	0
Servicios Financieros, Bancarios y Comerciales	2,236,500	1,652,148	147,517	128,000	69,600	86,939	32,800	7,700	68,896	14,200	22,900	5,800	0
Servicios de Insta, Reparación, Mantto y Conservación	288,940,876	282,115,740	1,809,119	1,499,026	786,931	754,681	741,169	344,910	418,209	239,472	150,409	81,209	0
Servicios de Comunicación Social y Publicidad	3,838,915	961,524	430,309	658,809	341,309	565,509	108,309	286,909	110,309	187,809	184,809	3,309	0
Servicios de Traslado y Viáticos	48,833,645	19,487,171	7,653,736	4,163,683	3,853,029	3,301,393	3,093,358	1,350,691	2,496,893	1,584,134	1,249,496	600,061	0
Servicios Oficiales	11,872,090	5,552,852	1,809,741	1,122,538	621,907	627,071	462,232	442,007	630,760	141,427	362,827	98,728	0
Otros Servicios Generales	1,482,952	1,262,538	49,600	70,695	17,200	11,000	12,800	47,220	3,450	7,000	1,450	0	0
Transferencias, Asignaciones, Subsidios y Otras Ayudas	**0**	**0**	**0**	**0**	**0**	**0**	**0**	**0**	**0**	**0**	**0**	**0**	**0**
Transferencias Internas y Asignaciones al Sector Público	0	0	0	0	0	0	0	0	0	0	0	0	0
Transferencias al Resto del Sector Público	0	0	0	0	0	0	0	0	0	0	0	0	0
Subsidios y Subvenciones	0	0	0	0	0	0	0	0	0	0	0	0	0
Ayudas Sociales	0	0	0	0	0	0	0	0	0	0	0	0	0
Pensiones y Jubilaciones	0	0	0	0	0	0	0	0	0	0	0	0	0
Transferencias a Fideicomisos, Mandatos y Otros Análogos	0	0	0	0	0	0	0	0	0	0	0	0	0
Transferencias a la Seguridad Social	0	0	0	0	0	0	0	0	0	0	0	0	0
Donativos	0	0	0	0	0	0	0	0	0	0	0	0	0
Transferencias al Exterior	0	0	0	0	0	0	0	0	0	0	0	0	0
Bienes Muebles, Inmuebles e Intangibles	**0**	**0**	**0**	**0**	**0**	**0**	**0**	**0**	**0**	**0**	**0**	**0**	**0**
Mobiliario y Equipo de Administración	0	0	0	0	0	0	0	0	0	0	0	0	0
Mobiliario y Equipo Educacional y Recreativo	0	0	0	0	0	0	0	0	0	0	0	0	0
Equipo e Instrumental Médico y de Laboratorio	0	0	0	0	0	0	0	0	0	0	0	0	0
Vehículos y Equipo de Transporte	0	0	0	0	0	0	0	0	0	0	0	0	0
Equipo de Defensa y Seguridad	0	0	0	0	0	0	0	0	0	0	0	0	0
Maquinaria, Otros Equipos y Herramientas	0	0	0	0	0	0	0	0	0	0	0	0	0
Activos Biológicos	0	0	0	0	0	0	0	0	0	0	0	0	0
Bienes Inmuebles	0	0	0	0	0	0	0	0	0	0	0	0	0
Activos Intangibles	0	0	0	0	0	0	0	0	0	0	0	0	0
Inversión Pública	**0**	**0**	**0**	**0**	**0**	**0**	**0**	**0**	**0**	**0**	**0**	**0**	**0**
Obra Pública en Bienes de Dominio Público	0	0	0	0	0	0	0	0	0	0	0	0	0
Obra Pública en Bienes Propios	0	0	0	0	0	0	0	0	0	0	0	0	0
Proyectos Productivos y Acciones de Fomento	0	0	0	0	0	0	0	0	0	0	0	0	0
Inversiones Financieras y Otras Provisiones	**0**	**0**	**0**	**0**	**0**	**0**	**0**	**0**	**0**	**0**	**0**	**0**	**0**
Inversiones para el Fomento de Actividades Productivas	0	0	0	0	0	0	0	0	0	0	0	0	0
Acciones y Participaciones de Capital	0	0	0	0	0	0	0	0	0	0	0	0	0
Compra de Títulos y Valores	0	0	0	0	0	0	0	0	0	0	0	0	0
Concesión de Préstamos	0	0	0	0	0	0	0	0	0	0	0	0	0
Inversiones en Fideicomisos, Mandatos y Otros Análogos	0	0	0	0	0	0	0	0	0	0	0	0	0
Otras Inversiones Financieras	0	0	0	0	0	0	0	0	0	0	0	0	0
Provisiones para Contingencias y Otras Erogaciones Especiales	0	0	0	0	0	0	0	0	0	0	0	0	0
Participaciones y Aportaciones	**0**	**0**	**0**	**0**	**0**	**0**	**0**	**0**	**0**	**0**	**0**	**0**	**0**
Participaciones	0	0	0	0	0	0	0	0	0	0	0	0	0
Aportaciones	0	0	0	0	0	0	0	0	0	0	0	0	0
Convenios	0	0	0	0	0	0	0	0	0	0	0	0	0
Deuda Pública	**0**	**0**	**0**	**0**	**0**	**0**	**0**	**0**	**0**	**0**	**0**	**0**	**0**
Amortización de la Deuda Pública	0	0	0	0	0	0	0	0	0	0	0	0	0
Intereses de la Deuda Pública	0	0	0	0	0	0	0	0	0	0	0	0	0
Comisiones de la Deuda Pública	0	0	0	0	0	0	0	0	0	0	0	0	0
Gastos de la Deuda Pública	0	0	0	0	0	0	0	0	0	0	0	0	0
Costo por Coberturas	0	0	0	0	0	0	0	0	0	0	0	0	0
Apoyos Financieros	0	0	0	0	0	0	0	0	0	0	0	0	0
Adeudos de Ejercicios Fiscales Anteriores (ADEFAS)	0	0	0	0	0	0	0	0	0	0	0	0	0
TOTAL	**7,899,032,055**	**2,540,012,395**	**559,733,254**	**585,450,257**	**430,134,492**	**420,380,625**	**443,088,094**	**464,372,474**	**415,202,009**	**411,550,406**	**420,088,925**	**408,804,501**	**800,214,624**

2021

PROYECTO DE PRESUPUESTO DE INGRESOS Y EGRESOS CONSOLIDADO POR FUENTES DE FINANCIAMIENTO

ANEXO 5

(PESOS)

CONCEPTO		IMPORTE	%
RECURSOS FEDERALES			
INGRESOS:			
Ordinarios:	2,746,583,989		
Subsidio Federal		2,746,583,989	34.77
Extraordinarios:	323,982,579		
PRODEP		46,400,000	0.59
PROFEXCE		26,252,579	0.33
FAM		122,130,000	1.55
Recurso Extraordinario Estímulos al Desempeño del Personal Docente		19,000,000	0.24
CONACYT		18,000,000	0.23
Escuelas al Cien		53,500,000	0.68
Fondos Concursables (Ejercicios Anteriores)		38,700,000	0.49
TOTAL DE INGRESOS:		3,070,566,568	38.87
EGRESOS:			
Servicios Personales		2,746,583,989	34.77
Materiales y Suministros		182,700,000	2.31
Servicios Generales		55,652,579	0.70
Transferencias, Asignaciones, Subsidios y Otras Ayudas		-	-
Bienes Muebles, Inmuebles e Intangibles		-	-
Inversión Pública		85,630,000	1.08
Inversiones Financieras y Otras Provisiones		-	-
Participaciones y Aportaciones		-	-
Deuda Pública		-	-
TOTAL DE EGRESOS:		3,070,566,568	38.87
RECURSOS ESTATALES			
INGRESOS:			
Ordinarios:	3,750,885,487		
Subsidio Estatal		3,750,885,487	47.49
TOTAL DE INGRESOS:		3,750,885,487	47.49
EGRESOS:			
Servicios Personales		2,672,649,935	33.84
Materiales y Suministros		562,915,536	7.13
Servicios Generales		515,320,016	6.52
Transferencias, Asignaciones, Subsidios y Otras Ayudas		-	-
Bienes Muebles, Inmuebles e Intangibles		-	-
Inversión Pública		-	-
Inversiones Financieras y Otras Provisiones		-	-
Participaciones y Aportaciones		-	-
Deuda Pública		-	-
TOTAL DE EGRESOS:		3,750,885,487	47.49

PROYECTO DE PRESUPUESTO DE INGRESOS Y EGRESOS CONSOLIDADO POR FUENTES DE FINANCIAMIENTO

ANEXO 5

(PESOS)

CONCEPTO		IMPORTE	%
INGRESOS PROPIOS			
INGRESOS:			
Ingresos Propios	1,077,580,000		
Eventos Autofinanciables		168,800,000	2.14
Comités Pro-Mejora		322,000,000	4.08
Ingresos Propios		478,500,000	6.06
Convenios y Contratos		108,280,000	1.37
TOTAL DE INGRESOS:		**1,077,580,000**	13.64
EGRESOS:			
Servicios Personales		3,658,596	0.05
Materiales y Suministros		648,755,782	8.21
Servicios Generales		357,031,309	4.52
Transferencias, Asignaciones, Subsidios y Otras Ayudas		64,490,050	0.82
Bienes Muebles, Inmuebles e Intangibles		3,644,263	0.05
Inversión Pública		-	-
Inversiones Financieras y Otras Provisiones		-	-
Participaciones y Aportaciones		-	-
Deuda Pública		-	-
TOTAL DE EGRESOS:		**1,077,580,000**	13.64

CONCEPTO	FEDERAL	ESTATAL	PROPIOS	TOTAL
INGRESOS				
Subsidio Ordinario	2,746,583,989	3,750,885,487	-	6,497,469,476
Subsidios Extraordinarios	323,982,579	-	-	323,982,579
Ingresos Propios	-	-	1,077,580,000	1,077,580,000
Total Ingresos	**3,070,566,568**	**3,750,885,487**	**1,077,580,000**	**7,899,032,055**
EGRESOS				
Servicios Personales	2,746,583,989	2,672,649,935	3,658,596	5,422,892,520
Materiales y Suministros	182,700,000	562,915,536	648,755,782	1,394,371,318
Servicios Generales	55,652,579	515,320,016	357,031,309	928,003,904
Transferencias, Asignaciones, Subsidios y Otras Ayudas	-	-	64,490,050	64,490,050
Bienes Muebles, Inmuebles e Intangibles	-	-	3,644,263	3,644,263
Inversión Pública	85,630,000	-	-	85,630,000
Inversiones Financieras y Otras Provisiones	-	-	-	-
Participaciones y Aportaciones	-	-	-	-
Deuda Pública	-	-	-	-
Total Egresos	**3,070,566,568**	**3,750,885,487**	**1,077,580,000**	**7,899,032,055**

ANEXO 6

EDUCACIÓN
SECRETARÍA DE EDUCACIÓN PÚBLICA

2019
EMILIANO ZAPATA

DIRECCIÓN GENERAL DE EDUCACIÓN SUPERIOR UNIVERSITARIA
FONDO DE APORTACIONES MÚLTIPLES

FORMATO A

Requerimientos de infraestructura física para el ejercicio: **2021**

A. DATOS GENERALES Y RESUMEN DE LOS PROYECTOS

I. Información General de la Institución

Nombre de la institución: **Universidad Veracruzana**

Entidad federativa: **Veracruz** | Clave Inst 911: **30MSU0940B**

Escudo de la Institución

Responsables

Planeación	Obras y Mantenimiento
Nombre: Dra. Laura E. Martínez Márquez	M. Arq. Emilia P. Rodiles Justo
Cargo: Directora de Planeación Institucional	Directora de Proyectos, Construcciones y Mantenimiento
Teléfono: (01-228) 8 42 17 00 ext. 12718	Teléfono: (01-228) 8 42 17 00 ext. 12702 8 42 17 01
Correo electrónico: lmartinez@uv.mx	Correo electrónico: erodiles@uv.mx

Total de proyectos a realizar (1)	Monto solicitado FAM (2)	Total de metros cuadrados
7	$85,630,000.00	4,703

II. Resumen de proyectos

Prioridad (3)	Nombre (4)	Tipo de proyecto (5)					Montos Asociados (6)		
		Terminación de Obra (Obra de continuidad)	Equipamiento	Adecuación y mejoras	Mantenimiento	Proyecto Técnico en materia sustentable	FAM (7)	Otros Fondos (8)	Total (9)
1	Construcción 1er. Nivel del edificio "O" en la Facultad de Ciencias Químicas, región Coatzacoalcos-Minatitlán.	X					$9,000,000.00		$9,000,000.00
2	Construcción 3a. etapa de módulo de aulas en la Facultad de Arquitectura, región Poza Rica-Tuxpan.	X					$15,000,000.00		$15,000,000.00
3	Construcción 1er. Nivel en el edificio del Centro de Investigaciones Biomédicas, región Xalapa.	X					$9,000,000.00		$9,000,000.00
4	Sistema de captación de agua pluvial en la Unidad de Ciencias de la Salud en Minatitlán, región Coatzacoalcos-Minatitlán					X	$2,500,000.00		$2,500,000.00
5	Construcción de planta de tratamiento a base de zeolitas para la Unidad de Servicios Bibliotecarios y de Información, región Xalapa					X	$2,000,000.00		$2,000,000.00
6	Implementación de sistema fotovoltaico en el campus Coatzcoalcos, región Coatzacoalcos-Minatitlán					X	$2,500,000.00		$2,500,000.00
7	Construcción 2a. etapa del edificio de la Facultad de Medicina en el campus Ixtaczoquitlán, región Orizaba-Córdoba	X					$45,630,000.00		$45,630,000.00
						TOTAL	$85,630,000.00	$0.00	$85,630,000.00

III. Notas aclaratorias o comentarios (9)

Dra. Sara D. Ladrón de Guevara González
Nombre y firma del Titular de la IES

M. Arq. Emilia P. Rodiles Justo
Nombre y firma del Titular de Obras y Mantenimiento de la IES

EDUCACIÓN | 2019 EMILIANO ZAPATA

SECRETARÍA DE EDUCACIÓN PÚBLICA

DIRECCIÓN GENERAL DE EDUCACIÓN SUPERIOR UNIVERSITARIA
FONDO DE APORTACIONES MÚLTIPLES

FORMATO 1

1. TERMINACIÓN DE OBRA O COMPLEMENTOS (OBRA DE CONTINUIDAD)

Requerimientos de infraestructura física para el ejercicio :	2021	PRIORIDAD	1	TRANSVERSAL	SI ( ) NO (X)

I. Información general del proyecto

Nombre de la Institución: (1) Universidad Veracruzana	Metros Cuadrados	Monto Solicitado FAM (3)	Otros Fondos (3A)	Fecha de Inicio (4) dd/mm/aaaa	Fecha de Término (5) dd/mm/aaaa
Nombre del proyecto: **Construcción 1er Nivel del edificio "O" en la Facultad de Ciencias Químicas, Región Coatzacoalcos-Minatitlán.**	**564**	**$ 9,000,000.00**		**01-may-21**	**31-dic-21**

Población Beneficiaria (6)

Alumnos			Personal Académico								Número de Alumnos de la DES
Mujeres	Hombres	Total	PTC	PMT	PH	Otros	Total	Mujeres	Hombres	Total	
447	424	871	21				21	17	29	46	1779

Ubicación donde se realizará el proyecto (7)

Nombre del Campus	Localidad (Población o Ciudad)	Municipio		Datos de la DES		Nombre de la Facultad o escuela	Programas Educativos
		No.	Nombre	Clave	Nombre		
Región Coatzacoalcos	Coatzacoalcos	039	Coatzacoalcos	404	Área Técnica Coatzacoalcos / Minatitlán	Facultad de Ciencias Químicas	Ingeniería Química, Ingeniería Petrolera, Ingeniería en Biotecnología, Ingeniería Ambiental

Dirección Postal: AV. Universidad S/N (Carretera a Minatitlán KM. 7.5)

Objetivo del Proyecto (8)

Construir el 1er. nivel del módulo educativo para la Facultad de Ciencias Químicas de la región Coatzacoalcos - Minatitlán.

Justificación del Proyecto (9)

La Facultad de Ciencias Químicas se ubica dentro del Campus Coatzacoalcos, donde se imparten las carreras de Ingeniería Química, Ingeniería Petrolera, Ingeniería Ambiental e Ingeniería en Biotecnología, todas ellas con una gran demanda debido a su ubicación geográfica, en una región con una vital participación en el sistema portuario del país, ya que representa la ruta más corta para conectar el Océano Atlántico con el Océano Pacífico, posicionándose como el puerto de mayor potencial para la captación de inversiones privadas, nacional y extranjera. Su comercio exterior se dirige principalmente hacia la costa Este de los Estados Unidos, Canadá, Centro y Sudamérica, así como la costa oeste de Europa. Además su actividad petrolera, con más de 15 bloques petroleros frente a sus costas, y su ubicación cerca de los complejos petroquímicos Pajaritos, Cangrejera, Morelos y Cosoleacaque, es considerada una Zona Económica Especial.

En 1975, la Facultad de Ciencias Químicas se inicia con la carrera de Ingeniería Química y actualmente atiende una matrícula de casi 1,000 alumnos. Debido a la oferta de nuevos programas educativos, como Ingeniería Petrolera e Ingeniería Ambiental, y al crecimiento de la oferta educativa, en 2011 se inició la construcción de un nuevo edificio, el cual su primera etapa se concluyó en 2018 con la planta baja y el núcleo de sanitarios y escaleras. Para atender la demanda actual es necesario construir el 1er nivel de este edificio.

Impacto del Proyecto (10)

La Facultad de Ciencias Químicas imparte actualmente 4 programas educativos (PE): Ingeniería Química, Ingeniería Petrolera, Ingeniería Ambiental e Ingeniería en Biotecnología, los cuales cuentan con el reconocimiento de calidad por COPAES mediante CACEI. También oferta la maestría en Ingeniería de Procesos. Los 4 PE sólo pueden cubrir el 50% de la demanda debido a que no se cuenta con los espacios suficientes para incrementar la cobertura.

Cuenta con 5 academias en el programa de Ingeniería Química, teniendo cada una de ellas un profesor coordinador; Ingeniería Petrolera e Ingeniería Ambiental por ser de reciente creación y por las condiciones de operación, requieren de establecerse esa actividad académica. Para la carrera de Ingeniería Química funcionan las siguientes academias: Química, Ciencias Básicas, Ciencias de la Ingeniería, Ingeniería Aplicada y Ciencia de Humanidades y otros cursos. La función principal de las Academias consiste en analizar, modificar y diseñar planes y programas de estudios centrados en el aprendizaje; proponer cursos de capacitación y elaborar propuestas para los PLADEA. Los docentes participan con un cuerpo académico (CA) en formación, conformados por profesores de tiempo completo para crear líneas de generación y aplicación del conocimiento (LGAC).con el visto bueno de las autoridades de la facultad y del área técnica.

Descripción del Proyecto (11)

El edificio del módulo educativo en proceso consta de 2 niveles , el cual contempla la construcción de 10 aulas, 1 laboratorio, un núcleo de circulaciones horizontales y un núcleo de sanitarios en cada nivel. El sistema constructivo es a base de cimentación de zapatas corridas de concreto armado; columnas y trabes de concreto armado así como losa nervada de concreto armado y casetones de poliestireno expandido como aislante. El núcleo de escaleras a base de forjado de concreto armado. Los muros exteriores e interiores son de tabique rojo con acabado aplanado y pintura vinílica; los núcleos sanitarios tienen muros de tabique con recubrimiento de lambrín de azulejo y los pisos son a base de loseta cerámica y la cancelería es de aluminio. Actualmente se cuenta con la planta baja de este edificio pero se necesita construir el 1er. nivel para atender las necesidades de la matrícula actual.

Acciones (12)

1 Construir el 1er. nivel del módulo educativo

Expediente técnico (13)

Estudio de Impacto Ambiental	SI ( )	NO (X)	**Estudio de Mecánica de Suelos**	SI (X)	NO ( )	**Planos Arquitectónicos**	SI (X)	NO ( )

II. Datos de la(s) Obra(s) antecesora(s)

Año de inicio de la primera etapa (14)	Año de conclusión de la última etapa (15)	Nombre (16)	Apoyada con recursos FAM (17)		Apoyada con Otros recursos (18)		
			Año de financiamiento	Monto del apoyo (pesos)	Año de Financiamiento	Nombre del Fondo	Monto del apoyo (pesos)
2011	2018	Construcción del edificio "O" 1a. etapa de módulo de aulas en la Facultad de Ciencias Químicas, región Coatzacoalcos	FADOEES 2009	801,529.00	2016	Recursos Propios	2,500,000.00
			FIMESUPEA 2010	1,680,000.00			
			FAM 2018-R	300,000.00			
		Total		2,781,529.00		Total	2,500,000.00

III. Espacios físicos

Aulas/salones		Talleres		Laboratorios		Cubículos		Bibliotecas		Auditorios	
Núm.	m²	Núm.	m²	Núm.	m²	Núm.	m²	Núm.	m²	Núm.	m²
6	374										
Oficinas académicas		**Oficinas administrativas**		**Centros de cómputo**		**Aulas magnas**		**Aulas usos múltiples**		**Aulas didácticas**	
Núm.	m²	Núm.	m2	Núm.	m²	Núm.	m²	Núm.	m²	Núm.	m²
Centros de idiomas		**Sanitarios**		**áreas comunes**		**Especificar las áreas comunes**		**Otros**		Especificar otros: 1 site	
Núm.	m²	Núm.	m²	Núm.	m²			Núm.	m²		
		1	48	1	130			1	12		

IV. Notas aclaratorias o comentarios (19)

Dra. Sara D. Ladrón de Guevara González

Nombre y firma del Titular de la IES

M. Arq. Emilia P. Rodiles Justo

Nombre y firma del Titular de Obras y Mantenimiento de la IES

EDUCACIÓN | 2019

DIRECCIÓN GENERAL DE EDUCACIÓN SUPERIOR UNIVERSITARIA
FONDO DE APORTACIONES MÚLTIPLES

FORMATO 1

1. TERMINACIÓN DE OBRA O COMPLEMENTOS (OBRA DE CONTINUIDAD)

Requerimientos de infraestructura física para el ejercicio :	2021	PRIORIDAD	2	TRANSVERSAL	SI ( ) NO (X)

I. Información general del proyecto

Nombre de la Institución: (1) Universidad Veracruzana	Metros Cuadrados	Monto Solicitado FAM (3)	Otros Fondos (3A)	Fecha de Inicio (4) dd/mm/aaaa	Fecha de Término (5) dd/mm/aaaa
Nombre del proyecto: (2) **Construcción 3a. etapa de módulo de aulas en la Facultad de Arquitectura, Región Poza Rica-Tuxpan.**	1,139	$ 15,000,000.00		01-may-21	31-dic-21

Población Beneficiaria (6)

Alumnos			Personal Académico								Número de Alumnos de la DES
Mujeres	Hombres	Total	PTC	PMT	PH	Otros	Total	Mujeres	Hombres	Total	
114	137	251	6	0	29	0	35	12	23	35	2577

Ubicación donde se realizará el proyecto (7)

Nombre del Campus	Localidad (Población o Ciudad)	Municipio		Datos de la DES		Nombre de la Facultad o escuela	Programas Educativos
		No.	Nombre	Clave	Nombre		
Poza Rica - Tuxpan	Poza Rica	131	Poza Rica de Hidalgo	408	Área Técnica, Poza Rica / Tuxpan	Facultad de Arquitectura	Arquitectura

Dirección Postal: Prolong. Av. Venustiano Carranza s/n, parcela 43, Col. Revolución.

Objetivo del Proyecto (8)

Reubicar las instalaciones de la Fac. de Arquitectura al Campus de la Unidad de Ingeniería, en Poza Rica, Ver.

Justificación del Proyecto (9)

La Facultad de Arquitectura se ubica actualmente en la Carretera Poza Rica – Papantla s/n, Colonia Halliburton, justamente en los límites de la ciudad, en una zona de poco movimiento de personas, lo cual deriva en un sitio desolado y propicio para la delincuencia que en varias ocasiones ha atentado contra esta Comunidad Universitaria. El terreno se ubica en las faldas de un cerro, el tipo de suelo predominante está compuesto por arcilla expansiva, mismo que provoca movimientos y desplazamientos de terreno, que a su vez han ocasionado fallas en la escalera de acceso principal y desplazamiento del Edificio "A" y en consecuencia severas fallas estructurales. Este edificio contiene dos aulas teóricas, un aula taller, sala de juntas, 5 cubículos de PTC's, un módulo de servicios sanitarios, bodega y oficinas administrativas. Otro de los problemas que presentan estas instalaciones, es la carencia de estacionamiento propio, actualmente se utiliza el derecho de vía de la carretera como estacionamiento, sin embargo, el proyecto de boulevard está próximo a construirse por lo cual se suprimirá el actual. De acuerdo a las recomendaciones de ANPADEH, para que este programa sea considerado de calidad, se requiere incrementar el número de aulas taller, además de auditorio, aula magna, salón audiovisual, cafetería, estacionamiento, laboratorio de resistencia de materiales y un módulo de servicios sanitarios, sin embargo, la construcción de éstos no es factible en su ubicación actual debido a que el terreno no cuenta con suficiente reserva para crecimiento, aunado a las malas condiciones propias del suelo, así como su topografía irregular.

Impacto del Proyecto (10)
La Facultad de Arquitectura oferta un programa educativo con calidad reconocida por la Acreditadora Nacional de Programas de Arquitectura y Disciplinas del Espacio Habitable, A.C. ANAPADEH, con 251 estudiantes y 35 docentes. Las nuevas instalaciones para esta facultad permitirán a la entidad educativa llevar a cabo sus funciones de manera segura y con mejores condiciones para los procesos de enseñanza; asimismo, será posible alcanzar los estándares deseables de espacios educativos de acuerdo a normas del Instituto Nacional de Infraestructura Física Educativa INIFED. El beneficio por mejorar las condiciones de su infraestructura física tiene un alcance más allá de la formación profesional, también se participa en colaboración con Ayuntamientos mediante el programa institucional de servicio social en donde se desarrollaron trabajos de diagnóstico comunitario para implementación de programas federales como parte del cumplimiento institucional de generar conocimiento social.

Descripción del Proyecto (11)
El edificio del módulo educativo consta de Planta baja y 3 niveles en forma de "H", que contempla en la parte central un núcleo de circulaciones horizontales (pasillos, vestíbulo), verticales (2 núcleos de escaleras) y 2 núcleos de sanitarios (hombres y mujeres) en cada nivel. En cada nivel y a cada lado del módulo, se localizan 6 espacios flexibles que se pueden ocupar para aulas, laboratorios o talleres. Con los recursos del FAM 2015 se concluyó un ala o lado del módulo en planta baja y el núcleo central en etapa de obra negra (estructura). Debido al rediseño de este módulo que originalmente estaba contemplado para 4 espacios por lado, el recurso fue insuficiente. Con recursos del FAM 2019 se construye actualmente la conclusión de la planta baja y la construcción del 1er nivel. Los recursos solicitados en el FAM 2021 son para construir el 2° nivel y poder trasladar la Facultad de Arquitectura a sus nuevas instalaciones.

Acciones (12)
1 Construir el segundo nivel del módulo de aulas.

Expediente técnico (13)								
Estudio de Impacto Ambiental	SI ( )	NO (X)	**Estudio de Mecánica de Suelos**	SI (X)	NO ( )	**Planos Arquitectónicos**	SI (X)	NO ( )

II. Datos de la(s) Obra(s) antecesora(s)

Año de inicio de la primera etapa (14)	Año de conclusión de la última etapa (15)	Nombre (16)	Apoyada con recursos FAM (17)		Apoyada con Otros recursos (18)		
			Año de financiamiento	Monto del apoyo (pesos)	Año de Financiamiento	Nombre del Fondo	Monto del apoyo (pesos)
2016	2019	Construcción 1a etapa de módulo de aulas en la Facultad de Arquitectura, Región Poza Rica	2015	5,000,000.00			
		Construcción 1a. etapa de módulo de aulas en la Facultad de Arquitectura, Región Poza Rica, complemento de recursos.	2019	14,710,000.00			
			Total	19,710,000.00		Total	

III. Espacios físicos

Aulas/salones		Talleres		Laboratorios		Cubículos		Bibliotecas		Auditorios	
Núm.	m²	Núm.	m²	Núm.	m²	Núm.	m²	Núm.	m²	Núm.	m²
2	258	5	499								
Oficinas académicas		**Oficinas administrativas**		**Centros de cómputo**		**Aulas magnas**		**Aulas usos múltiples**		**Aulas didácticas**	
Núm.	m²	Núm.	m2	Núm.	m²	Núm.	m²	Núm.	m²	Núm.	m²
Centros de idiomas		**Sanitarios**		**áreas comunes**		**Especificar las áreas comunes**		**Otros**		Especificar otros: 1 site	
Núm.	m²	Núm.	m²	Núm.	m²			Núm.	m²		
		1	47	1	321			1	14		

IV. Notas aclaratorias o comentarios (19)

Dra. Sara D. Ladrón de Guevara González

Nombre y firma del Titular de la IES

M. Arq. Emilia P. Rodiles Justo

Nombre y firma del Titular de Obras y Mantenimiento de la IES

EDUCACIÓN | 2019

DIRECCIÓN GENERAL DE EDUCACIÓN SUPERIOR UNIVERSITARIA
FONDO DE APORTACIONES MÚLTIPLES

FORMATO 1

1. TERMINACIÓN DE OBRA O COMPLEMENTOS (OBRA DE CONTINUIDAD)

Requerimientos de infraestructura física para el ejercicio :	2021	PRIORIDAD	3	TRANSVERSAL	SI ( ) NO (X)

I. Información general del proyecto

Nombre de la Institución: (1) Universidad Veracruzana	Metros Cuadrados	Monto Solicitado FAM (3)	Otros Fondos (3A)	Fecha de Inicio (4) dd/mm/aaaa	Fecha de Término (5) dd/mm/aaaa
Nombre del proyecto: (2) **Construcción 1er. Nivel en el edificio del Centro de Investigaciones Biomédicas, región Xalapa.**	660	$ 9,000,000.00		01-may-21	31-dic-21

Población Beneficiaria (6)

Alumnos			Personal Académico								Número de Alumnos de la DES
Mujeres	Hombres	Total	PTC	PMT	PH	Otros	Total	Mujeres	Hombres	Total	
15	18	33				14	14	5	9	14	4284

Ubicación donde se realizará el proyecto (7)

Nombre del Campus	Localidad (Población o Ciudad)	Municipio		Datos de la DES		Nombre de la Facultad o escuela	Programas Educativos
		No.	Nombre	Clave	Nombre		
Xalapa	Xalapa	087	Xalapa	394	Área Académica de Ciencias de la Salud-Xalapa	Centro de Investigaciones Biomédicas	Doctorado en Ciencias Biomédicas

Dirección Postal: Circuito Veracuz No.5, Col.Industrial Linda Vista Las Ánimas

Objetivo del Proyecto (8)

Construir el 1er. Nivel del edificio del Centro de Investigaciones Biomédicas, en Xalapa, Ver.

Justificación del Proyecto (9)

El Centro de Investigaciones Biomédicas actualmente comparte edificios con otros institutos que se encuentran dentro de la Dirección General de Investigaciones, sin embargo los espacios que ocupan no cumplen con las necesidades y requerimientos técnicos que requieren, por lo que la Universidad Veracruzana en 2018 inicia la construcción de un edificio ex profeso para este Centro de Investigaciones, concluyendo su planta baja en 2019, que incluye 3 laboratorios, 2 aulas, 2 zonas de alojamiento, área administrativa, cubículos, site y núcleos sanitarios.

En el marco del Programa de Fortalecimiento a la Excelencia Educativa (PROFEXCE) están programados recursos para el FAM 2021, para construir el primer nivel de este edificio y complementar las demandas espaciales que presentan estos programas educativos, el cual contempla la construcción de 6 aulas, site y núcleos sanitarios. El edificio del módulo educativo en proceso consta de planta baja y un primer nivel, su sistema constructivo es a base de cimentación de zapatas corridas de concreto armado; columnas y trabes de concreto armado así como losa nervada de concreto armado y casetones de poliestireno expandido como aislante. El núcleo de escaleras a base de forjado de concreto armado. Los muros exteriores e interiores son de tabique rojo con acabado aplanado y pintura vinílica; los núcleos sanitarios tienen muros de tabique con recubrimiento de lambrín de azulejo y los pisos son a base de loseta cerámica y la cancelería es de aluminio.

Impacto del Proyecto (10)

El Centro de Investigaciones Biomédicas se crea en 2010. El Centro de Investigaciones Biomédicas tiene 3 líneas de investigación: Biotecnología y Productos Naturales, Toxicología y Entornos Biológicos y Fisiología y Patología. En la línea de Biotecnología y Productos Naturales se hace énfasis en el estudio de procedimientos y sistemas biológicos que permitan la obtención y mejora de productos útiles para la vida y para el mejoramiento de la salud de los seres vivos. Esta es una línea interdisciplinar de tal manera que utiliza conocimientos de otras ramas el conocimiento como bioquímica, microbiología, genética, química, microbiología, biología celular, ciencia y tecnología de alimentos, informática, desde un enfoque bioprospectivo para la obtención de productos de interés farmacéutico, alimenticio, entre otros. La Toxicología y Entornos Biológicos se encarga del estudio de las sustancias tóxicas y sus efectos sobre la salud de los seres vivos, las interacciones entre los seres vivos con su ambiente, los cambios en los procesos fisiológicos y conductuales de los organismos y su capacidad para modificar su entorno, aplicando conocimientos de otras ramas como la bioquímica, química, citología, biología molecular, análisis conductual, muestreo estadístico en poblaciones biológicas y sistemas de análisis estadísticos aplicados a la biomedicina. La Fisiología y Patología se ocupa del estudio de la fisiología de los seres vivos desde el nivel molecular, celular, tisular y el organismo completo, así como las interacciones con su entorno y las posibles patologías ocasionadas por alteraciones endógenas o provocadas por otros organismos. De esta manera esta líneas aborda preguntas concernientes al funcionamiento normal y patológico de los organismos apoyándose en diversas disciplinas como inmunología, microbiología, farmacología, neurociencias, neuropsicología, con la finalidad realizar un abordaje más específico. Se desarrollan proyectos de fisiología enfocados a división celular, neurociencias, neurobiología de ritmos circadianos, neuropsicología, así como diversas patologías como cáncer, enfermedades infecciosas, influenza, tuberculosis, amibiasis, enfermedad de Chagas, micosis, procesos inflamatorios y autoinmunes, enfermedades cardiovasculares, entre otros.

Descripción del Proyecto (11)

El edificio del módulo educativo consta de Planta baja y primer nivel, que contempla 8 aulas, 5 cubículos, área administrativa, 3 laboratorios, circulaciones horizontales (pasillos, vestíbulo), verticales (núcleo de escaleras) y 2 núcleos de sanitarios (hombres y mujeres). Con recursos del Fondo de Aportaciones Múltiples (FAM) 2018-R Rendimientos Financieros por $215,556.77 y una aportación del Gobierno del Estado de Veracruz de $6,790,000.00, se construyó la planta baja del edificio para el Centro de Investigaciones Biomédicas, Campus Xalapa.

El edificio tiene una superficie total de 1,295 m2. Sin embargo, para atender las necesidades de investigación es necesario construir el 1er nivel de este edificio por lo que se solicitan recursos en el FAM 2021 por 9,000,000.

Acciones (12)

1 Construir el 1er. nivel del edificio del Centro de Investigaciones Biomédicas.

Expediente técnico (13)

Estudio de Impacto Ambiental	SI (X)	NO ( )	**Estudio de Mecánica de Suelos**	SI (X)	NO ( )	**Planos Arquitectónicos**	SI (X)	NO ( )

II. Datos de la(s) Obra(s) antecesora(s)

Año de inicio de la primera etapa (14)	Año de conclusión de la última etapa (15)	Nombre (16)	Apoyada con recursos FAM (17)		Apoyada con Otros recursos (18)		
			Año de financiamiento	Monto del apoyo (pesos)	Año de Financiamiento	Nombre del Fondo	Monto del apoyo (pesos)
2018	2019	Construcción 1a. etapa del edificio del Centro de Investigaciones Biomédicas, en Xalapa, Ver.	2018-R REND. FINANCIEROS	215,556.77	2018	Recursos del Gobierno del Estado de Veracruz	6,790,000.00
		Total		215,556.77		Total	6,790,000.00

III. Espacios físicos

Aulas/salones		Talleres		Laboratorios		Cubículos		Bibliotecas		Auditorios	
Núm.	m²	Núm.	m²	Núm.	m²	Núm.	m²	Núm.	m²	Núm.	m²
6	374										
Oficinas académicas		**Oficinas administrativas**		**Centros de cómputo**		**Aulas magnas**		**Aulas usos múltiples**		**Aulas didácticas**	
Núm.	m²	Núm.	m2	Núm.	m²	Núm.	m²	Núm.	m²	Núm.	m²
Centros de idiomas		**Sanitarios**		**áreas comunes**		**Especificar las áreas comunes**		**Otros**		Especificar otros: 1 site	
Núm.	m²	Núm.	m²	Núm.	m²			Núm.	m²		
		2	48	1	226			1	12		

IV. Notas aclaratorias o comentarios (19)

Dra. Sara D. Ladrón de Guevara González

Nombre y firma del Titular de la IES

M. Arq. Emilia P. Rodiles Justo

Nombre y firma del Titular de Obras y Mantenimiento de la IES

FORMATO 5

5. PROYECTO TÉCNICO SUSTENTABLE

Requerimientos de infraestructura física para el ejercicio	2021	PRIORIDAD	4	TRANSVERSAL	SI (X) NO ( )

I. Datos del proyecto

Nombre de la Institución: (1) Universidad Veracruzana	Monto Solicitado FAM (3)	Otros Fondos/nombre (3A)	Fecha de Inicio (4) dd/mm/aaaa	Fecha de Término (5) dd/mm/aaaa
Nombre del proyecto: (2) **Sistema de captación de agua pluvial en la Unidad de Ciencias de la Salud en Minatitlán, región Coatzacoalcos-Minatitlán**	$ 2,500,000.00	$	01-may-21	31-dic-21

Población Beneficiaria (6)

Alumnos			Personal Académico								Número de Alumnos de la DES
Mujeres	Hombres	Total	PTC	PMT	PH	Otros	Total	Mujeres	Hombres	Total	
1035	546	1581	32		16		48	27	21	48	1,581

Ubicación donde se realizará el proyecto (7)

Nombre del Campus	Localidad (Población o Ciudad)	Municipio		Datos de la DES		Nombre de la Facultad o escuela	Programas Educativos
		No.	Nombre	Clave	Nombre		
Minatitlán	Minatitlan	108	Minatitlán	390	Área Académica de Ciencias de la Salud, Minatitlan/Coatzacoalcos	Facultad de Medicina, Facultad de Odontología, Facultad de Enfermería	Médico Cirujano, Enfermería, Cirujando Dentista

Dirección postal: Managua esq. Berlín, Madrid, Panamá, Col. Nueva Minatitlán, Manzana 27 y 31

Objetivo del Proyecto (8)

Implementar un sistema de captación de agua pluvial en la Unidad de Ciencias de la Salud en Minatitlán

Justificación del Proyecto (9)

En la actualidad, el cambio climático es una preocupación a nivel mundial debido a que afecta las fluctuaciones de la temperatura, precipitaciones, vientos y en general, cambios en los componentes del clima. Esta situación ha sido atribuible a la actividad humana, debido principalmente a las emisiones de gases de efecto invernadero. México forma parte del Protocolo de Montreal (1989) cuya meta es recuperar la capa de ozono para 2050; es miembro de la Convención Marco de las Naciones Unidas sobre el Cambio Climático desde 1994 y del Protocolo de Kioto desde 2005, con el cual se ha buscado reducir las emisiones de los gases de efecto invernadero que causan el calentamiento global. Para cumplir con los compromisos internacionales signados por México, en el marco del Programa de Fortalecimiento de la Calidad Educativa (PFCE) 2018-2019, se establecieron lineamientos relativos al fortalecimiento de la política nacional de cambio climático, a fin de implementar acciones en materia de sustentabilidad en las instalaciones de educación superior. La Universidad Veracruzana solicitó recursos para 2 proyectos en materia sustentable, mismos que fueron autorizados en el FAM 2018 y 2019. Asimismo, destinó recursos del Fondo del Subsidio Estatal Ordinario para realizar diversos programas estratégicos en las 5 regiones universitarias para el ahorro de agua y energía eléctrica, con la finalidad de disminuir los consumos y reducir el impacto medioambiental. Para continuar con estas acciones, en el marco del Programa de Fortalecimiento a la Excelencia Educativa (PROFEXCE) 2020-2021 se solicitan recursos para el FAM 2021 para implementar un sistema de captación de agua pluvial en la Unidad de Ciencias de la Salud en Minatitlán, en la cual el suministro de agua por parte de la red municipal en insuficiente. Además, el consumo de agua (3,740 m3 anuales) impacta en gran medida a este campus, tanto por su matrícula como por el mantenimiento de sus áreas verdes. Dentro del Campus Minatitlán se localizan 12 edificaciones educativas y una Unidad de Servicios Bibliotecarios y de Información (USBI). Tiene una superficie de 50,901 m2 de los cuales 32,930 m2 corresponden a áreas verdes.

Impacto del Proyecto (10)

La implementación de un sistema de captación de agua pluvial en la Unidad de Ciencias de la Salud en Minatitlán permitirá disminuir el consumo de agua de la toma municipal, cuyo gasto anual es de 3,740 m3. El agua pluvial captada será utilizada para el riego de 32,930 m2 de áreas verdes con las que cuenta el campus. Con estas acciones se contribuirá a reducir el impacto al medio ambiente y contribuir al desarrollo sustentable, además de servir como propuesta pedagógica que genere actitudes de conciencia ambiental en la comunidad universitaria.

5. PROYECTO TÉCNICO SUSTENTABLE

Se instalarán canales para captar agua pluvial en algunos edificios y en los que existan bajantes pluviales, se conectarán a cisternas que almacenen y traten el agua captada para su posterior utilización en el riego de áreas verdes.

Acciones (12)
1 Implementar un sistema de captación de agua pluvial en la Unidad de Ciencias de la Salud en Minatitlán

II. Costo del Proyecto: Material, equipo, instalaciones y mano de obra para instalar o adaptar el proyecto, (13)

Material y Equipo

Descripción	Unidad de Medida	Cantidad	Costo
Construcción de cisternas con capaidad de 35 m3 (inc. Filtros y bomba solar)	pza	4	2,000,000.00
Sistema de captación de agua pluvial (canalones perimetrales, bajantes) y conducción a cisternas	pza	4	500,000.00
		TOTAL	2,500,000.00

Descripción	Unidad de Medida	Cantidad	Costo
		TOTAL	

COSTO TOTAL DEL MATERIAL A UTILIZAR	1,125,000.00
COSTO DE LA MANO DE OBRA O INSTALACIÓN	875,000.00
OTROS COSTOS	
COSTO TOTAL DEL PROYECTO	$2,000,000.00

III. Notas aclaratoria/comentarios

Dra. Sara D. Ladrón de Guevara González

Nombre y firma del Titular de la IES

M. Arq. Emilia P. Rodiles Justo

Nombre y firma del Titular de Obras y Mantenimiento de la IES

FORMATO 5

5. PROYECTO TÉCNICO SUSTENTABLE

Requerimientos de infraestructura física para el ejercicio	2021	PRIORIDAD	5	TRANSVERSAL	SI (X) NO ( )

I. Datos del proyecto

Nombre de la Institución: (1) Universidad Veracruzana	Monto Solicitado FAM (3)	Otros Fondos/nombre (3A)	Fecha de Inicio (4) dd/mm/aaaa	Fecha de Término (5) dd/mm/aaaa
Nombre del proyecto: (2) **Construcción de planta de tratamiento a base de zeolitas para la Unidad de Servicios Bibliotecarios y de Información, región Xalapa**	$ 2,000,000.00	$	01-may-21	31-dic-21

Población Beneficiaria (6)

Alumnos			Personal Académico								Número de Alumnos de la DES
Mujeres	Hombres	Total	PTC	PMT	PH	Otros	Total	Mujeres	Hombres	Total	
13038	12036	25074	2106		2417		4523	1940	2583	4523	25074

Ubicación donde se realizará el proyecto (7)

Nombre del Campus	Localidad (Población o Ciudad)	Municipio		Datos de la DES		Nombre de la Facultad o escuela	Programas Educativos
		No.	Nombre	Clave	Nombre		
Xalapa	Xalapa	087	Xalapa	384, 387, 394, 398, 403, 406	Área de Artes Xalapa, Biológico - Agropecurias Xalapa, Área Académica de Ciencias de la Salud Xalapa, Área Académica de Humanidades Xalapa, Económico Administrativa Xalapa, Área Académica de Ciencias de la Salud Xalapa.	Transversal	Teatro, Danza, Fotografía, Artes Plásticas, Diseño gráfico, Artes Visuales, Escultura, Biología, Médico Cirujano, Cirujendo Dentista, Enfermería, Nutrición, Arquitectura, Ingeniería en Alimentos, Ingeneiría Civil, Ingeniería Mecánica, Ingeniería Química, Químico Farmcobiólogo, Instrumentación Electrónica, Historia, Antropología, Sociología, Trabajo Social, Pedagogía, Lengua Inglesa, Económía, Ingeniería de Software, Geografía, Insgeniería en sistemas computacionales administrativos. Negocios Internacionales, Comunicación.

Dirección postal: Av. De las Culturas Veracruzanas No.1, Col. Emiliano Zapata

Objetivo del Proyecto (8)

Implementar tecnologías que favorezcan el desarrollo sustentable y el ahorro de energía como el tratamiento de aguas negras para su reutilización en riego de áreas verdes, que permita contribuir a revertir el cambio climático, mediante acciones que significan obras de infraestructura de servicios a las dependencias contenidas en esta Unidad que ofrece servicios transversales.

5. PROYECTO TÉCNICO SUSTENTABLE

Justificación del Proyecto (9)

El cuidado del medio ambiente es un tema de importancia fundamental para todos los seres humanos, dadas las condiciones ambientales actuales como el cambio climático. Por otra parte, las universidades, como instituciones generadoras del conocimiento y formadoras de profesionistas en diferentes áreas, deben comprometerse en la aplicación de tecnologías y acciones sustentables, que sirvan de modelo para los contextos con los que se interrelacionan y contribuir a mitigar el impacto sobre el medio ambiente y crear una cultura de conciencia en la comunidad universitaria. Para cumplir con los compromisos internacionales signados por México en diversos protocolos, convenciones y cumbres sobre el cambio climático, en el marco del Programa de Fortalecimiento de la Calidad Educativa (PFCE) 2018-2019, se establecieron lineamientos relativos al fortalecimiento de la política nacional de cambio climático, a fin de implementar acciones en materia de sustentabilidad en las instalaciones de educación superior. La Universidad Veracruzana solicitó recursos para 2 proyectos en materia sustentable, mismos que fueron autorizados en el FAM 2018 y 2019. Asimismo, en 2018 la Universidad destinó recursos del Fondo del Subsidio Estatal Ordinario para realizar diversos programas estratégicos en las 5 regiones universitarias para el ahorro de agua y energía eléctrica, con la finalidad de disminuir los consumos y reducir el impacto medioambiental.

Para continuar con estas acciones, en el marco del Programa de Fortalecimiento a la Excelencia Educativa (PROFEXCE) 2020-2021 se solicitan recursos para el FAM 2021 para la construcción de una planta de tratamiento de aguas negras a base de zeolitas en la Unidad de Servicios Bibliotecarios y de Información (USBI), en la cual se ofertan diversos servicios transversales.

Impacto del Proyecto (10)

La Unidad de Servicios Bibliotecarios y de Información (USBI) Región Xalapa se encuentra ubicada dentro del Campus para la Cultura, las Artes y el Deporte; alberga 6 dependencias: Dirección General de Bibliotecas, Sala de videoconferencias, Dirección de Idiomas y Autoacceso, Centro de Estudios China – Veracruz y el Departamento de Evaluación de Recursos Humanos. El total de la plantilla de personal que labora en el edificio es de 215 trabajadores y el número de usuarios o visitantes es de 310,000 usuarios al año aproximadamente. Rodean el edificio extensas áreas verdes que es necesario mantener.

Al tener esta cantidad de usuarios, hay jornadas donde el gasto de agua es muy superior al almacenado ya que además, parte del agua almacenada se ocupa para el riego de jardines, por lo que constantemente los usuarios carecen de agua y es necesario proveer este líquido mediante la contratación de pipas. Dicho lo anterior es necesaria la construcción de una planta de tratamiento a base de zeolitas, cuya patente ha comprobado la correcta potabilización de las aguas negras y residuales para su reutilización en el riego de jardines. El impacto en la reducción de contaminantes al medio ambiente es de gran importancia ya que se trata de un volumen considerable (100 m3) a tratar. La difusión de estas acciones sustentables a la comunidad universitaria y al gran número de usuarios que acuden a esta Unidad permitirá crear conciencia ambiental.

Descripción del Proyecto (11)

Se construirá una planta para el tratamiento de aguas negras a base de zeolitas a la cual se conectarán los biodigestores existentes, para su posterior reutilización en el riego de las grandes superficies jardinadas y áreas verdes que rodean la Unidad de Servicios Bibliotecarios y de Información (USBI).

Acciones (12)

1 Construcción de una planta de tratamiento de aguas negras a base de zeolitas con capacidad de 100 m3/día para dar servicio a la Unidad de Servicios Bibliotecarios y de Información región Xalapa

5. PROYECTO TÉCNICO SUSTENTABLE

II. Costo del Proyecto: Material, equipo, instalaciones y mano de obra para instalar o adaptar el proyecto, (13)

Material y Equipo

Descripción	Unidad de Medida	Cantidad	Costo
Construcción de planta de tratamiento de aguas negras cap. 100 m3 a base de zeolitas	pza	1	$ 2,000,000.00
		TOTAL	$ 2,000,000.00

Descripción	Unidad de Medida	Cantidad	Costo
		TOTAL	

COSTO TOTAL DEL MATERIAL A UTILIZAR	$ 1,300,000.00
COSTO DE LA MANO DE OBRA O INSTALACIÓN	$ 700,000.00
OTROS COSTOS	
COSTO TOTAL DEL PROYECTO	$ 2,000,000.00

III. Notas aclaratoria/comentarios

Dra. Sara D. Ladrón de Guevara González

Nombre y firma del Titular de la IES

M. Arq. Emilia P. Rodiles Justo

Nombre y firma del Titular de Obras y Mantenimiento de la IES

FORMATO 5

5. PROYECTO TÉCNICO SUSTENTABLE

Requerimientos de infraestructura física para el ejercicio	2021	PRIORIDAD	6	TRANSVERSAL	SI (X) NO ( )

I. Datos del proyecto

Nombre de la Institución: (1) Universidad Veracruzana	Monto Solicitado FAM (3)	Otros Fondos/nombre (3A)	Fecha de Inicio (4) dd/mm/aaaa	Fecha de Término (5) dd/mm/aaaa
Nombre del proyecto: (2) **Implementación de sistema fotovoltaico en el campus Coatzacoalcos, región Coatzacoalcos-Minatitlán**	$ 2,500,000.00	$	01-may-21	31-dic-21

Población Beneficiaria (6)

Alumnos			Personal Académico								Número de Alumnos de la DES
Mujeres	Hombres	Total	PTC	PMT	PH	Otros	Total	Mujeres	Hombres	Total	
1967	2219	4186	378		552		930	385	545	930	4186

Ubicación donde se realizará el proyecto (7)

Nombre del Campus	Localidad (Población o Ciudad)	Municipio		Datos de la DES		Nombre de la Facultad o escuela	Programas Educativos
		No.	Nombre	Clave	Nombre		
Coatzacoalcos	Coatzacoalcos	039	Coatzacoalcos	399, 404	Área Académica Económico Administrativa Coatzacoalcos / Minatitlán, Área Técnica Coatzacoalcos / Minatitlán	Facultad de Contaduría y Administración, Facultad de Ciencias Químicas, Facultad de Ingeniería, Centro de Idiomas y de Autoacceso	Contaduría, Adminiatración, Sistemas Computacionales Administrativos, Ingeniería Petrolera, Ingeniería Química, ingeniería Mecánica, Ingeniería Eléctrica, Ingeniería Civil, Ingeniería en Biotecnología.

Dirección postal: AV. Universidad S/N (Carretera a Minatitlán KM. 7.5)

Objetivo del Proyecto (8)

Implementar tecnologías que favorezcan el desarrollo sustentable y el ahorro de energía como la implementación de un sistema fotovoltaico en el campus Coatzacoalcos, lo cual contribuya a reducir el consumo energético y permita mitigar el impacto al medio ambiente.

Justificación del Proyecto (9)

El consumo energético es en la mayoría de los inmuebles de la Universidad un pasivo a considerar ya que bimestralmente se generan altos costos, principalmente en las regiones donde imperan temperaturas superiores a los 30°C la mayor parte del año y que utilizan sistemas de refrigeración como ventiladores y sistemas de aire acondicionado. Tal es el caso del Campus Coatzacoalcos cuyo consumo eléctrico anual es de 791,189 Kw/h.

Derivado de los altos consumos de energía eléctrica generados, se busca implementar un sistema fotovoltaico en el campus Coatzacoalcos que sumado a los demás programas institucionales contribuyan a disminuir el gasto energético y a reducir el impacto medioambiental.

Impacto del Proyecto (10)

Dentro del Campus Coatzacoalcos se localizan 16 edificaciones donde se imparten 14 licenciaturas, además se localiza el Sistema de Enseñanza Abierta (SEA) y la Unidad de Servicios Bibliotecarios y de Información (USBI) que ofrece servicios transversales. Se cuenta con diversos equipos de cómputo y alrededor de 300 equipos de aire acondicionado de diferentes capacidades, los cuales derivados de las condiciones climáticas se encuentran funcionando constantemente en horario de labores. La generación de electricidad para el consumo del campus aunado a otras acciones que coadyuven a reducir el consumo eléctrico, como la eficiencia energética en los equipos, automatización de lámparas y sustitución de iluminación por otra de bajo consumo, reducirá el consumo eléctrico. Se espera que el impacto de la implementación de esta tecnología en los estudiantes y comunidad docente provoque interés en la investigación de este tipo de alternativas, considerando que en este campus se imparten diversos PE de ingenierías.

5. PROYECTO TÉCNICO SUSTENTABLE

Descripción del Proyecto (11)

Se implementará un sistema fotovoltaico en algunos edificios estratégicos del campus Coatzcoalcos, que permita captar la energía solar para generar electricidad para su uso en el desarrollo de las actividades docentes y que permita generar una cultura de conciencia en la comunidad universitaria ante el impacto al medio ambiente.

Acciones (12)

1 Implementar un sistema fotovoltaico en el campus Coatzcoalcos, región Coatzacoalcos-Minatitlán

II. Costo del Proyecto: Material, equipo, instalaciones y mano de obra para instalar o adaptar el proyecto, (13)

Material y Equipo

Descripción	Unidad de Medida	Cantidad	Costo
Suministro e instalación de paneles fotovoltaicos (inc. cableado, ductería, tornillería, adoquines, gabinetes y protecciones, así como interconexión a red y lo necesario para su operación).	pza	255	$ 2,000,000.00
Suministro e instalación de sistema de estructura para montaje de panel fotovoltaico a base de aluminio anodizado y acero inoxidable.	pza	255	$ 500,000.00
		TOTAL	$ 2,500,000.00

Descripción	Unidad de Medida	Cantidad	Costo
		TOTAL	

COSTO TOTAL DEL MATERIAL A UTILIZAR	$ 1,875,000.00
COSTO DE LA MANO DE OBRA O INSTALACIÓN	$ 625,000.00
OTROS COSTOS	
COSTO TOTAL DEL PROYECTO	$ 2,500,000.00

III. Notas aclaratoria/comentarios

Dra. Sara D. Ladrón de Guevara González

Nombre y firma del Titular de la IES

M. Arq. Emilia P. Rodiles Justo

Nombre y firma del Titular de Obras y Mantenimiento de la IES

EDUCACIÓN | 2019

DIRECCIÓN GENERAL DE EDUCACIÓN SUPERIOR UNIVERSITARIA
FONDO DE APORTACIONES MÚLTIPLES

FORMATO 1

1. TERMINACIÓN DE OBRA O COMPLEMENTOS (OBRA DE CONTINUIDAD)

Requerimientos de infraestructura física para el ejercicio :	2021	PRIORIDAD	7	TRANSVERSAL	SI ( ) NO (X)

I. Información general del proyecto

Nombre de la Institución: (1) Universidad Veracruzana	Metros Cuadrados	Monto Solicitado FAM (3)	Otros Fondos (3A)	Fecha de Inicio (4) dd/mm/aaaa	Fecha de Término (5) dd/mm/aaaa
Nombre del proyecto: (2) **Construcción 2a. etapa del edificio de la Facultad de Medicina en el campus Ixtaczoquitlán, región Orizaba-Córdoba**	**2,340**	**$ 45,630,000.00**		**01-may-21**	**31-dic-21**

Población Beneficiaria (6)

Alumnos			Personal Académico								Número de Alumnos de la DES
Mujeres	Hombres	Total	PTC	PMT	PH	Otros	Total	Mujeres	Hombres	Total	
449	472	921	15		38		53	11	42	53	2069

Ubicación donde se realizará el proyecto (7)

Nombre del Campus	Localidad (Población o Ciudad)	Municipio		Datos de la DES		Nombre de la Facultad o escuela	Programas Educativos
		No.	Nombre	Clave	Nombre		
Orizaba - Córdoba	Ciudad Mendoza	030	Camirino Z. Mendoza	391	Área Académica de Ciencias de la Salud, Orizaba - Córdoba	Facultad de Medicina Mendoza	Médico Cirujano

Dirección Postal: Carretera Estatal al Sumidero-Dos Ríos, Km. 1

Objetivo del Proyecto (8)

Construir la 2a. etapa del edificio de la Facultad de Medicina en el campus Ixtaczoquitlán, para dar continuidad al crecimiento de este nuevo campus en la región Orizaba-Córdoba.

Justificación del Proyecto (9)

El campus Ixtaczoquitlán Siglo XXI es el de más reciente creación de la Universidad Veracruzana y actualmente su infraestructura física se encuentra en crecimiento. Su creación obedece a que las entidades académicas de la región Orizaba-Córdoba se encuentran dispersas en diferentes municipios como Orizaba, Córdoba, Ciudad Mendoza, Nogales, Río Blanco y Peñuela. A partir de 2004 se inició su construcción en un terreno de 50 has. donado por el H. Ayuntamiento de Ixtaczoquitlán. La obra constructiva se inició con recursos del FAM 2004 para la urbanización, infraestructura y la Unidad de Servicios Bibliotecarios y de Información (USBI). La obra del edificio para la Facultad de Medicina está contemplada dentro del Plan Maestro del Campus Ixtaczoquitlán para continuar impulsando su desarrollo y crecimiento. La primera fase de este campus, fue la construcción de una Unidad de Servicios Bibliotecarios y de Información (USBI), un Módulo de Cubículos y 2 edificios para la Facultad de Contaduría; con esta infraestructura educativa se logró que la DES Económico-Administrativa de esa región se mudara a estas instalaciones. Dentro del Modelo Educativo, se propone la integración transversal de diferentes disciplinas, por lo cual la segunda fase fue la integración de la DES Técnica de la región Orizaba-Córdoba a este Campus, con la Fac. de Ing. Mecánica Eléctrica, para lo cual se construyeron 2 edificios. En la tercera fase está contemplado el traslado de la DES Ciencias de la Salud, para lo cual se requiere la construcción de un edificio para albergar la Facultad de Medicina. En el FAM 2020 se programan recursos para la 1a. etapa y en el FAM 2021 para la 2a. etapa.

Impacto del Proyecto (10)
La Facultad de Medicina ubicada actualmente en Ciudad Mendoza, Ver. Nace como un producto de la descentralización de la Universidad Veracruzana e inicia sus labores en 1974, con 216 alumnos de primer ingreso. El edificio que alberga esta facultad no es propio y fue cedido mediante comodato por la Compañía Industrial Veracruzana, Sociedad Anónima (C.I.V.S.A.), que albergó anteriormente a la Benemérita Cruz Roja de Ciudad Mendoza. Esta es una de las razones principales de construir un edificio propio de la Universidad Veracruzana para esta facultad, ya que actualmente no es posible aplicar recursos federales al inmueble que no es propio, para satisfacer todas las necesidades de infrestructura física. La misión del PE Médico Cirujano es formar médicos generales competentes para promover la salud, prevenir, diagnosticar, tratar y rehabilitar las enfermedades que afectan a la población; a través de un programa educativo de calidad, pertinente, que fomenta la investigación, distribución del conocimiento, innovación y la sustentabilidad. Para cumplir con este objetivo, en 2019 este PE fue acreditado por COMAEM. Cuenta con 2 cuerpos académicos: Salud y Educación y el de Neurociencias y Desarrollo Humano.

Descripción del Proyecto (11)
El edificio del módulo educativo consta de planta baja y cinco niveles, que contempla 21 aulas, 18 cubículos, área administrativa, 6 laboratorios, circulaciones horizontales (pasillos, vestíbulo), verticales (núcleo de escaleras), elevador, 12 núcleos de sanitarios (hombres y mujeres), 2 áreas de simulación quirúrgica, 2 áreas de simulación hospitalaria, 7 consultorios y 1 centro de cómputo. El edificio tiene una superficie total de 7,020 m2 y en esta etapa se contempla construir 2,340 m2 en 2 niveles, que contienen diversos espacios educativos como aulas, cubículos, circulaciones horizontales, verticales y núcleos sanitarios.

Acciones (12)
1. Construir la 2a. etapa del edificio de la Facultad de Medicina en el campus Ixtaczoquitlán.

Expediente técnico (13)								
Estudio de Impacto Ambiental	SI (X)	NO ( )	**Estudio de Mecánica de Suelos**	SI (X)	NO ( )	**Planos Arquitectónicos**	SI (X)	NO ( )

II. Datos de la(s) Obra(s) antecesora(s)

Año de inicio de la primera etapa (14)	Año de conclusión de la última etapa (15)	Nombre (16)	Apoyada con recursos FAM (17)		Apoyada con Otros recursos (18)		
			Año de financiamiento	Monto del apoyo (pesos)	Año de Financiamiento	Nombre del Fondo	Monto del apoyo (pesos)
2004	2018		2004	28,486,941.00	2009	FADOEES	1,641,788.00
			2005	25,892,598.00	2010	FADOEES	3,084,657.00
			2006	21,212,819.00	2004-2011	RECURSOS PROPIOS	10,606,520.00
			2007	745,540.00			
			2008	15,585,057.00			
			2009	8,739,998.00			
			2010	498,540.00			
			2011	91.00			
			2012	187,023.00			
			2013	11,950,563.00			
			2015	9,993,206.00			
			2017-R	2,468,470.00			
			2018-R	1,576,986.00			
			Total	127,337,832.00		Total	15,332,965.00

III. Espacios físicos

Aulas/salones		Talleres		Laboratorios		Cubículos		Bibliotecas		Auditorios	
Núm.	m²	Núm.	m²	Núm.	m²	Núm.	m²	Núm.	m²	Núm.	m²
23	1200					9	135.22				

Oficinas académicas		Oficinas administrativas		Centros de cómputo		Aulas magnas		Aulas usos múltiples		Aulas didácticas	
Núm.	m²	Núm.	m2	Núm.	m²	Núm.	m²	Núm.	m²	Núm.	m²

Centros de idiomas		Sanitarios		áreas comunes		Especificar las áreas comunes	Otros		Especificar otros: área de lockers
Núm.	m²	Núm.	m²	Núm.	m²	pasillos, escaleras	Núm.	m²	
		2	46.44	8	935.12		1	23.22	

IV. Notas aclaratorias o comentarios (19)

Dra. Sara D. Ladrón de Guevara González

Nombre y firma del Titular de la IES

M. Arq. Emilia P. Rodiles Justo

Nombre y firma del Titular de Obras y Mantenimiento de la IES

ANEXO 7

Universidad Veracruzana

Cuenta Pública 2019
Estado de Actividades
Del 1° de enero al 31 de diciembre de 2019 y 2018
(Pesos)

Ente Público: Universidad Veracruzana

Concepto	2019	2018
INGRESOS Y OTROS BENEFICIOS		
Ingresos de la Gestión	**515,708,519**	**463,031,497**
Impuestos	0	0
Cuotas y Aportaciones de Seguridad Social	0	0
Contribuciones de Mejoras	0	0
Derechos	0	0
Productos	79,705,414	56,689,118
Aprovechamientos	0	0
Ingresos por Venta de Bienes y Prestación de Servicios	436,003,105	406,342,379
Participaciones, Aportaciones, Convenios, Incentivos Derivados de la Colaboración Fiscal, Fondos Distintos de Aportaciones, Transferencias, Asignaciones, Subsidios y Subvenciones, y Pensiones y Jubilaciones	**5,789,509,094**	**5,284,553,519**
Participaciones, Aportaciones, Convenios, Incentivos Derivados de la Colaboración Fiscal y Fondos Distintos de Aportaciones	0	0
Transferencias, Asignaciones, Subsidios y Subvenciones, y Pensiones y Jubilaciones	5,789,509,094	5,284,553,519
Otros Ingresos y Beneficios	**3,664,102**	**1,940,120**
Ingresos Financieros	0	0
Incremento por Variación de Inventarios	0	0
Disminución del Exceso de Estimaciones por Pérdida o Deterioro u Obsolescencia	0	0
Disminución del Exceso de Provisiones	0	0
Otros Ingresos y Beneficios Varios	3,664,102	1,940,120
Total de Ingresos y Otros Beneficios	***6,308,881,714***	***5,749,525,136***

Concepto	2019	2018
GASTOS Y OTRAS PÉRDIDAS		
Gastos de Funcionamiento	**6,015,590,938**	**5,531,810,748**
Servicios Personales	5,089,318,126	4,833,018,477
Materiales y Suministros	81,188,534	85,187,159
Servicios Generales	845,084,278	613,605,112
Transferencia, Asignaciones, Subsidios y Otras Ayudas	**34,917,068**	**39,122,239**
Transferencias Internas y Asignaciones al Sector Público	0	0
Transferencias al Resto del Sector Público	0	0
Subsidios y Subvenciones	0	0
Ayudas Sociales	34,917,068	39,122,239
Pensiones y Jubilaciones	0	0
Transferencias a Fideicomisos, Mandatos y Contratos Análogos	0	0
Transferencias a la Seguridad Social	0	0
Donativos	0	0
Transferencias al Exterior	0	0
Participaciones y Aportaciones	**0**	**0**
Participaciones	0	0
Aportaciones	0	0
Convenios	0	0
Intereses, Comisiones y Otros Gastos de la Deuda Pública	**0**	**0**
Intereses de la Deuda Pública	0	0
Comisiones de la Deuda Pública	0	0
Gastos de la Deuda Pública	0	0
Costo por Coberturas	0	0
Apoyos Financieros	0	0
Otros Gastos y Pérdidas Extraordinarias	**199,714,267**	**207,493,553**
Estimaciones, Depreciaciones, Deterioros, Obsolescencia y Amortizaciones	199,570,517	207,356,600
Provisiones	0	0
Disminución de Inventarios	0	37,742
Aumento por Insuficiencia de Estimaciones por Pérdida o Deterioro y Obsolescencia	0	0
Aumento por Insuficiencia de Provisiones	0	0
Otros Gastos	143,749	99,211
Inversión Pública	**0**	**0**
Inversión Pública no Capitalizable	0	0
Total de Gastos y Otras Pérdidas	***6,250,222,273***	***5,778,426,540***
Resultados del Ejercicio (Ahorro/Desahorro)	***58,659,442***	***-28,901,404***

Bajo protesta de decir verdad declaramos que los Estados Financieros y sus Notas son razonablemente correctos y responsabilidad del emisor

MTRA. ERLA GUADALUPE MURRIETA DÍAZ
DIRECTORA DE CONTABILIDAD

MTRO. SALVADOR F. TAPIA SPINOSO
SECRETARIO DE ADMON. Y FINANZAS

C.P. EVANGELINA MURCIA VILLAGÓMEZ
DIRECTORA GRAL. DE REC. FINANCIEROS

Cuenta Pública 2019
Estado de Situación Financiera
Al 31 de Diciembre de 2019 y 2018
(Pesos)
Universidad Veracruzana

Ente Público: Universidad Veracruzana

CONCEPTO	Año 2019	Año 2018
ACTIVO		
Activo Circulante		
Efectivo y Equivalentes	1,245,399,019	872,218,291
Derechos a Recibir Efectivo o Equivalentes	1,958,129,294	1,958,289,448
Derechos a Recibir Bienes o Servicios	33,605,365	59,431,643
Inventarios	0	0
Almacenes	0	0
Estimación por Pérdida o Deterioro de Activos Circulantes	-160,821,537	-160,821,537
Otros Activos Circulantes	0	0
Total de Activos Circulantes	**3,076,312,140**	**2,729,117,846**
Activo No Circulante		
Inversiones Financieras a Largo Plazo	0	0
Derechos a Recibir Efectivo o Equivalentes a Largo Plazo	0	0
Bienes Inmuebles, Infraestructura y Construcciones en Proceso	11,558,677,615	11,779,366,248
Bienes Muebles	1,725,665,305	1,822,836,293
Activos Intangibles	67,732,080	55,278,722
Depreciación, Deterioro y Amortización Acumulada de Bienes	-1,470,911,274	-1,437,213,998
Activos Diferidos	0	0
Estimación por Pérdida o Deterioro de Activos no Circulantes	-3,006,407,706	-3,005,997,881
Otros Activos no Circulantes	31,765,893	31,765,893
Total de Activos No Circulantes	**8,906,521,913**	**9,246,035,278**
Total del Activo	**11,982,834,053**	**11,975,153,124**

CONCEPTO	Año 2019	Año 2018
PASIVO		
Pasivo Circulante		
Cuentas por Pagar a Corto Plazo	2,379,498,906	2,154,287,034
Documentos por Pagar a Corto Plazo	0	0
Porción a Corto Plazo de la Deuda Pública a Largo Plazo	0	0
Títulos y Valores a Corto Plazo	0	0
Pasivos Diferidos a Corto Plazo	0	0
Fondos y Bienes de Terceros en Garantía y/o Administración a Corto Plazo	0	0
Provisiones a Corto Plazo	0	0
Otros Pasivos a Corto Plazo	2,371,359	1,461,700
Total de Pasivos Circulantes	**2,381,870,265**	**2,155,748,734**
Pasivo No Circulante		
Cuentas por Pagar a Largo Plazo	0	0
Documentos por Pagar a Largo Plazo	0	0
Deuda Pública a Largo Plazo	0	0
Pasivos Diferidos a Largo Plazo	0	0
Fondos y Bienes de Terceros en Garantía y/o en Administración a Largo Plazo	0	0
Provisiones a Largo Plazo	0	0
Total de Pasivos No Circulantes	**0**	**0**
Total del Pasivo	**2,381,870,265**	**2,155,748,734**
HACIENDA PÚBLICA/ PATRIMONIO		
Hacienda Pública/Patrimonio Contribuido	**2,780,183,542**	**2,954,966,458**
Aportaciones	0	0
Donaciones de Capital	2,779,643,332	2,954,426,248
Actualización de la Hacienda Pública / Patrimonio	540,210	540,210
Hacienda Pública/Patrimonio Generado	**6,820,780,247**	**6,864,437,932**
Resultados del Ejercicio (Ahorro / Desahorro)	58,659,442	-28,901,404
Resultados de Ejercicios Anteriores	656,668,246	796,595,772
Revalúos	0	0
Reservas	0	0
Rectificaciones de Resultados de Ejercicios Anteriores	6,105,452,559	6,096,743,565
Exceso o Insuficiencia en la Actualización de la Hacienda Publica/Patrimonio	**0**	**0**
Resultado por Posición Monetaria	0	0
Resultado por Tenencia de Activos no Monetarios	0	0
Total Hacienda Pública/ Patrimonio	**9,600,963,789**	**9,819,404,390**
Total del Pasivo y Hacienda Pública / Patrimonio	**11,982,834,053**	**11,975,153,124**

Bajo protesta de decir verdad declaramos que los Estados Financieros y sus Notas son razonablemente correctos y responsabilidad del emisor

MTRA. ERLA GUADALUPE MURRIETA DÍAZ
DIRECTORA DE CONTABILIDAD

MTRO. SALVADOR F. TAPIA SPINOSO
SECRETARIO DE ADMON. Y FINANZAS

C.P. EVANGELINA MURCIA VILLAGÓMEZ
DIRECTORA GRAL. DE REC. FINANCIEROS

Universidad Veracruzana

Estado de Actividades Proyectado

Del 1° de enero al 31 de diciembre de 2020 y 2019

(Pesos)

Ente Público: **Universidad Veracruzana**

Concepto	2020	2019
INGRESOS Y OTROS BENEFICIOS		
Ingresos de la Gestión	**528,488,196**	**515,708,519**
Impuestos	0	0
Cuotas y Aportaciones de Seguridad Social	0	0
Contribuciones de Mejoras	0	0
Derechos	0	0
Productos	26,603,792	79,705,414
Aprovechamientos	0	0
Ingresos por Venta de Bienes y Prestación de Servicios	501,884,404	436,003,105
Participaciones, Aportaciones, Convenios, Incentivos Derivados de la Colaboración Fiscal, Fondos Distintos de Aportaciones, Transferencias, Asignaciones, Subsidios y Subvenciones, y Pensiones y Jubilaciones	**6,941,061,353**	**5,789,509,094**
Participaciones, Aportaciones, Convenios, Incentivos Derivados de la Colaboración Fiscal y Fondos Distintos de Aportaciones	0	0
Transferencias, Asignaciones, Subsidios y Subvenciones, y Pensiones y Jubilaciones	6,941,061,353	5,789,509,094
Otros Ingresos y Beneficios	**5,245,435**	**3,664,102**
Ingresos Financieros	0	0
Incremento por Variación de Inventarios	0	0
Disminución del Exceso de Estimaciones por Pérdida o Deterioro u Obsolescencia	0	0
Disminución del Exceso de Provisiones	0	0
Otros Ingresos y Beneficios Varios	5,245,435	3,664,102
Total de Ingresos y Otros Beneficios	***7,474,794,984***	***6,308,881,714***

Concepto	2020	2019
GASTOS Y OTRAS PÉRDIDAS		
Gastos de Funcionamiento	**7,382,289,226**	**6,015,590,938**
Servicios Personales	5,345,555,423	5,089,318,126
Materiales y Suministros	109,274,808	81,188,534
Servicios Generales	1,927,458,995	845,084,278
Transferencia, Asignaciones, Subsidios y Otras Ayudas	**83,185,299**	**34,917,068**
Transferencias Internas y Asignaciones al Sector Público	0	0
Transferencias al Resto del Sector Público	0	0
Subsidios y Subvenciones	0	0
Ayudas Sociales	83,185,299	34,917,068
Pensiones y Jubilaciones	0	0
Transferencias a Fideicomisos, Mandatos y Contratos Análogos	0	0
Transferencias a la Seguridad Social	0	0
Donativos	0	0
Transferencias al Exterior	0	0
Participaciones y Aportaciones	**0**	**0**
Participaciones	0	0
Aportaciones	0	0
Convenios	0	0
Intereses, Comisiones y Otros Gastos de la Deuda Pública	**0**	**0**
Intereses de la Deuda Pública	0	0
Comisiones de la Deuda Pública	0	0
Gastos de la Deuda Pública	0	0
Costo por Coberturas	0	0
Apoyos Financieros	0	0
Otros Gastos y Pérdidas Extraordinarias	**104,119,385**	**199,714,267**
Estimaciones, Depreciaciones, Deterioros, Obsolescencia y Amortizaciones	104,030,603	199,570,517
Provisiones	0	0
Disminución de Inventarios	0	0
Aumento por Insuficiencia de Estimaciones por Pérdida o Deterioro y Obsolescencia	0	0
Aumento por Insuficiencia de Provisiones	0	0
Otros Gastos	88,782	143,749
Inversión Pública	**0**	**0**
Inversión Pública no Capitalizable	0	0
Total de Gastos y Otras Pérdidas	***7,569,593,910***	***6,250,222,273***
Resultados del Ejercicio (Ahorro/Desahorro)	***-94,798,926***	***58,659,442***

MTRA. ERLA GUADALUPE MURRIETA DÍAZ
DIRECTORA DE CONTABILIDAD

MTRO. SALVADOR F. TAPIA SPINOSO
SECRETARIO DE ADMON. Y FINANZAS

DR. ERIC JESÚS GALINDO MEJÍA
DIRECTOR GRAL. DE REC. FINANCIEROS

Estado de Situación Financiera Proyectado
Al 31 de Diciembre de 2020 y 2019
(Pesos)
Universidad Veracruzana

Ente Público:

CONCEPTO	Año 2020	Año 2019
ACTIVO		
Activo Circulante		
Efectivo y Equivalentes	1,132,849,402	1,245,399,019
Derechos a Recibir Efectivo o Equivalentes	1,357,957,698	1,958,129,294
Derechos a Recibir Bienes o Servicios	38,059,794	33,605,365
Inventarios	0	0
Almacenes	0	0
Estimación por Pérdida o Deterioro de Activos Circulantes	0	-160,821,537
Otros Activos Circulantes	0	0
Total de Activos Circulantes	**2,528,866,895**	**3,076,312,140**
Activo No Circulante		
Inversiones Financieras a Largo Plazo	0	0
Derechos a Recibir Efectivo o Equivalentes a Largo Plazo	0	0
Bienes Inmuebles, Infraestructura y Construcciones en Proceso	11,688,477,687	11,558,677,615
Bienes Muebles	1,833,557,598	1,725,665,305
Activos Intangibles	92,742,581	67,732,080
Depreciación, Deterioro y Amortización Acumulada de Bienes	-1,572,075,829	-1,470,911,274
Activos Diferidos	0	0
Estimación por Pérdida o Deterioro de Activos no Circulantes	-2,928,483,682	-3,006,407,706
Otros Activos no Circulantes	31,765,893	31,765,893
Total de Activos No Circulantes	**9,145,984,248**	**8,906,521,913**
Total del Activo	**11,674,851,143**	**11,982,834,053**

CONCEPTO	Año 2020	Año 2019
PASIVO		
Pasivo Circulante		
Cuentas por Pagar a Corto Plazo	1,462,340,452	2,379,498,906
Documentos por Pagar a Corto Plazo	0	0
Porción a Corto Plazo de la Deuda Pública a Largo Plazo	0	0
Títulos y Valores a Corto Plazo	0	0
Pasivos Diferidos a Corto Plazo	0	0
Fondos y Bienes de Terceros en Garantía y/o Administración a Corto Plazo	0	0
Provisiones a Corto Plazo	0	0
Otros Pasivos a Corto Plazo	1,436,279	2,371,359
Total de Pasivos Circulantes	**1,463,776,730**	**2,381,870,265**
Pasivo No Circulante		
Cuentas por Pagar a Largo Plazo	0	0
Documentos por Pagar a Largo Plazo	0	0
Deuda Pública a Largo Plazo	0	0
Pasivos Diferidos a Largo Plazo	0	0
Fondos y Bienes de Terceros en Garantía y/o en Administración a Largo Plazo	0	0
Provisiones a Largo Plazo	0	0
Total de Pasivos No Circulantes	**0**	**0**
Total del Pasivo	**1,463,776,730**	**2,381,870,265**
HACIENDA PÚBLICA/ PATRIMONIO		
Hacienda Pública/Patrimonio Contribuido	**2,780,707,543**	**2,780,183,542**
Aportaciones	0	0
Donaciones de Capital	2,780,167,333	2,779,643,332
Actualización de la Hacienda Pública / Patrimonio	540,210	540,210
Hacienda Pública/Patrimonio Generado	**7,430,366,869**	**6,820,780,247**
Resultados del Ejercicio (Ahorro / Desahorro)	-94,798,926	58,659,442
Resultados de Ejercicios Anteriores	1,419,713,236	656,668,246
Revalúos	0	0
Reservas	0	0
Rectificaciones de Resultados de Ejercicios Anteriores	6,105,452,559	6,105,452,559
Exceso o Insuficiencia en la Actualización de la Hacienda Publica/Patrimonio	**0**	**0**
Resultado por Posición Monetaria	0	0
Resultado por Tenencia de Activos no Monetarios	0	0
Total Hacienda Pública/ Patrimonio	**10,211,074,412**	**9,600,963,789**
Total del Pasivo y Hacienda Pública / Patrimonio	**11,674,851,143**	**11,982,834,053**

MTRA. ERLA GUADALUPE MURRIETA DÍAZ
DIRECTORA DE CONTABILIDAD

MTRO. SALVADOR F. TAPIA SPINOSO
SECRETARIO DE ADMON. Y FINANZAS

DR. ERIC JESÚS GALINDO MEJÍA
DIRECTOR GRAL. DE REC. FINANCIEROS

ANEXO 8

CLASIFICADOR POR TIPO DE GASTO

(PESOS)

CONCEPTO	IMPORTE
Gasto Corriente	7,809,757,792
Gasto de Capital	89,274,263
Amortización de la Deuda y Disminución de Pasivos	0
Pensiones y Jubilaciones	0
Participaciones	0
TOTAL	**7,899,032,055**

ANEXO 8

CLASIFICADOR POR TIPO DE GASTO POR FUENTES DE FINANCIAMIENTO

(PESOS)

CONCEPTO	IMPORTE
NO ETIQUETADO	**1,077,580,000**
INGRESOS PROPIOS	**1,077,580,000**
Gasto Corriente	1,073,935,737
Gasto de Capital	3,644,263
Amortización de la Deuda y Disminución de Pasivos	0
Pensiones y Jubilaciones	0
Participaciones	0
ETIQUETADO	**6,821,452,055**
RECURSO FEDERAL	**3,070,566,568**
Gasto Corriente	2,984,936,568
Gasto de Capital	85,630,000
Amortización de la Deuda y Disminución de Pasivos	0
Pensiones y Jubilaciones	0
Participaciones	0
RECURSO ESTATAL	**3,750,885,487**
Gasto Corriente	3,750,885,487
Gasto de Capital	0
Amortización de la Deuda y Disminución de Pasivos	0
Pensiones y Jubilaciones	0
Participaciones	0
TOTAL	**7,899,032,055**

ANEXO 8

CALENDARIO DE EGRESOS POR TIPO DE GASTO

(PESOS)

CONCEPTO	ANUAL	ENERO	FEBRERO	MARZO	ABRIL	MAYO	JUNIO	JULIO	AGOSTO	SEPTIEMBRE	OCTUBRE	NOVIEMBRE	DICIEMBRE
Gasto Corriente	7,809,757,792	2,536,963,351	473,914,535	585,305,257	429,872,992	420,380,625	443,088,094	464,372,474	415,202,009	411,550,406	420,088,925	408,804,501	800,214,624
Gasto de Capital	89,274,263	3,049,045	85,818,718	145,000	261,500	0	0	0	0	0	0	0	0
Amortización de la Deuda y Disminución de Pasivos	0	0	0	0	0	0	0	0	0	0	0	0	0
Pensiones y Jubilaciones	0	0	0	0	0	0	0	0	0	0	0	0	0
Participaciones	0	0	0	0	0	0	0	0	0	0	0	0	0
TOTAL	**7,899,032,055**	**2,540,012,395**	**559,733,254**	**585,450,257**	**430,134,492**	**420,380,625**	**443,088,094**	**464,372,474**	**415,202,009**	**411,550,406**	**420,088,925**	**408,804,501**	**800,214,624**

ANEXO 8

CALENDARIO DE EGRESOS POR TIPO DE GASTO POR FUENTES DE FINANCIAMIENTO

(PESOS)

CONCEPTO	ANUAL	ENERO	FEBRERO	MARZO	ABRIL	MAYO	JUNIO	JULIO	AGOSTO	SEPTIEMBRE	OCTUBRE	NOVIEMBRE	DICIEMBRE
NO ETIQUETADO	**1,077,580,000**	**982,717,573**	**42,548,346**	**4,954,599**	**10,828,476**	**6,441,589**	**4,724,541**	**5,390,159**	**3,774,114**	**3,760,439**	**4,328,826**	**4,786,467**	**3,324,870**
INGRESOS PROPIOS	**1,077,580,000**	**982,717,573**	**42,548,346**	**4,954,599**	**10,828,476**	**6,441,589**	**4,724,541**	**5,390,159**	**3,774,114**	**3,760,439**	**4,328,826**	**4,786,467**	**3,324,870**
Gasto Corriente	1,073,935,737	979,668,529	42,359,628	4,809,599	10,566,976	6,441,589	4,724,541	5,390,159	3,774,114	3,760,439	4,328,826	4,786,467	3,324,870
Gasto de Capital	3,644,263	3,049,045	188,718	145,000	261,500	0	0	0	0	0	0	0	0
Amortización de la Deuda y Disminución de Pasivos	0	0	0	0	0	0	0	0	0	0	0	0	0
Pensiones y Jubilaciones	0	0	0	0	0	0	0	0	0	0	0	0	0
Participaciones	0	0	0	0	0	0	0	0	0	0	0	0	0
ETIQUETADO	**6,821,452,055**	**1,557,294,822**	**517,184,908**	**580,495,658**	**419,306,016**	**413,939,035**	**438,363,553**	**458,982,314**	**411,427,895**	**407,789,967**	**415,760,099**	**404,018,034**	**796,889,755**
RECURSO FEDERAL	**3,070,566,568**	**391,373,027**	**306,882,327**	**301,910,187**	**218,683,800**	**216,777,399**	**237,967,568**	**228,600,489**	**189,935,593**	**194,112,277**	**198,558,467**	**193,728,554**	**392,036,880**
Gasto Corriente	2,984,936,568	391,373,027	221,252,327	301,910,187	218,683,800	216,777,399	237,967,568	228,600,489	189,935,593	194,112,277	198,558,467	193,728,554	392,036,880
Gasto de Capital	85,630,000	0	85,630,000	0	0	0	0	0	0	0	0	0	0
Amortización de la Deuda y Disminución de Pasivos	0	0	0	0	0	0	0	0	0	0	0	0	0
Pensiones y Jubilaciones	0	0	0	0	0	0	0	0	0	0	0	0	0
Participaciones	0	0	0	0	0	0	0	0	0	0	0	0	0
RECURSO ESTATAL	**3,750,885,487**	**1,165,921,795**	**210,302,581**	**278,585,471**	**200,622,216**	**197,161,637**	**200,395,985**	**230,381,825**	**221,492,301**	**213,677,690**	**217,201,632**	**210,289,480**	**404,852,875**
Gasto Corriente	3,750,885,487	1,165,921,795	210,302,581	278,585,471	200,622,216	197,161,637	200,395,985	230,381,825	221,492,301	213,677,690	217,201,632	210,289,480	404,852,875
Gasto de Capital	0	0	0	0	0	0	0	0	0	0	0	0	0
Amortización de la Deuda y Disminución de Pasivos	0	0	0	0	0	0	0	0	0	0	0	0	0
Pensiones y Jubilaciones	0	0	0	0	0	0	0	0	0	0	0	0	0
Participaciones	0	0	0	0	0	0	0	0	0	0	0	0	0
TOTAL	**7,899,032,055**	**2,540,012,395**	**559,733,254**	**585,450,257**	**430,134,492**	**420,380,625**	**443,088,094**	**464,372,474**	**415,202,009**	**411,550,406**	**420,088,925**	**408,804,501**	**800,214,624**

ANEXO 9

CLASIFICACIÓN ADMINISTRATIVA

(PESOS)

CONCEPTO	IMPORTE
Sector Público de las Entidades Federativas	7,899,032,055
Sector Público No Financiero	7,899,032,055
Gobierno General Estatal o del Distrito Federal	7,899,032,055
Gobierno Estatal o del Distrito Federal	7,899,032,055
Órganos Autónomos	7,899,032,055
Universidad Veracruzana	7,899,032,055
TOTAL	**7,899,032,055**

ANEXO 9

CLASIFICACIÓN ADMINISTRATIVA POR FUENTES DE FINANCIAMIENTO

(PESOS)

CONCEPTO	IMPORTE
NO ETIQUETADO	**1,077,580,000**
INGRESOS PROPIOS	**1,077,580,000**
Sector Público de las Entidades Federativas	1,077,580,000
Sector Público No Financiero	1,077,580,000
Gobierno General Estatal o del Distrito Federal	1,077,580,000
Gobierno Estatal o del Distrito Federal	1,077,580,000
Órganos Autónomos	1,077,580,000
Universidad Veracruzana	1,077,580,000
ETIQUETADO	**6,821,452,055**
RECURSO FEDERAL	**3,070,566,568**
Sector Público de las Entidades Federativas	3,070,566,568
Sector Público No Financiero	3,070,566,568
Gobierno General Estatal o del Distrito Federal	3,070,566,568
Gobierno Estatal o del Distrito Federal	3,070,566,568
Órganos Autónomos	3,070,566,568
Universidad Veracruzana	3,070,566,568
RECURSO ESTATAL	**3,750,885,487**
Sector Público de las Entidades Federativas	3,750,885,487
Sector Público No Financiero	3,750,885,487
Gobierno General Estatal o del Distrito Federal	3,750,885,487
Gobierno Estatal o del Distrito Federal	3,750,885,487
Órganos Autónomos	3,750,885,487
Universidad Veracruzana	3,750,885,487
TOTAL	**7,899,032,055**

ANEXO 9

CALENDARIO DE EGRESOS POR CLASIFICACIÓN ADMINISTRATIVA

(PESOS)

CONCEPTO	ANUAL	ENERO	FEBRERO	MARZO	ABRIL	MAYO	JUNIO	JULIO	AGOSTO	SEPTIEMBRE	OCTUBRE	NOVIEMBRE	DICIEMBRE
Sector Público de las Entidades Federativas	7,899,032,055	2,540,012,395	559,733,254	585,450,257	430,134,492	420,380,625	443,088,094	464,372,474	415,202,009	411,550,406	420,088,925	408,804,501	800,214,624
Sector Público No Financiero	7,899,032,055	2,540,012,395	559,733,254	585,450,257	430,134,492	420,380,625	443,088,094	464,372,474	415,202,009	411,550,406	420,088,925	408,804,501	800,214,624
Gobierno General Estatal o del Distrito Federal	7,899,032,055	2,540,012,395	559,733,254	585,450,257	430,134,492	420,380,625	443,088,094	464,372,474	415,202,009	411,550,406	420,088,925	408,804,501	800,214,624
Gobierno Estatal o del Distrito Federal	7,899,032,055	2,540,012,395	559,733,254	585,450,257	430,134,492	420,380,625	443,088,094	464,372,474	415,202,009	411,550,406	420,088,925	408,804,501	800,214,624
Órganos Autónomos	7,899,032,055	2,540,012,395	559,733,254	585,450,257	430,134,492	420,380,625	443,088,094	464,372,474	415,202,009	411,550,406	420,088,925	408,804,501	800,214,624
Universidad Veracruzana	7,899,032,055	2,540,012,395	559,733,254	585,450,257	430,134,492	420,380,625	443,088,094	464,372,474	415,202,009	411,550,406	420,088,925	408,804,501	800,214,624
TOTAL	**7,899,032,055**	**2,540,012,395**	**559,733,254**	**585,450,257**	**430,134,492**	**420,380,625**	**443,088,094**	**464,372,474**	**415,202,009**	**411,550,406**	**420,088,925**	**408,804,501**	**800,214,624**

ANEXO 9

CALENDARIO DE EGRESOS POR CLASIFICACIÓN ADMINISTRATIVA POR FUENTES DE FINANCIAMIENTO

(PESOS)

CONCEPTO	ANUAL	ENERO	FEBRERO	MARZO	ABRIL	MAYO	JUNIO	JULIO	AGOSTO	SEPTIEMBRE	OCTUBRE	NOVIEMBRE	DICIEMBRE
NO ETIQUETADO	**1,077,580,000**	**982,717,573**	**42,548,346**	**4,954,599**	**10,828,476**	**6,441,589**	**4,724,541**	**5,390,159**	**3,774,114**	**3,760,439**	**4,328,826**	**4,786,467**	**3,324,870**
INGRESOS PROPIOS	**1,077,580,000**	**982,717,573**	**42,548,346**	**4,954,599**	**10,828,476**	**6,441,589**	**4,724,541**	**5,390,159**	**3,774,114**	**3,760,439**	**4,328,826**	**4,786,467**	**3,324,870**
Sector Público de las Entidades Federativas	1,077,580,000	982,717,573	42,548,346	4,954,599	10,828,476	6,441,589	4,724,541	5,390,159	3,774,114	3,760,439	4,328,826	4,786,467	3,324,870
Sector Público No Financiero	1,077,580,000	982,717,573	42,548,346	4,954,599	10,828,476	6,441,589	4,724,541	5,390,159	3,774,114	3,760,439	4,328,826	4,786,467	3,324,870
Gobierno General Estatal o del Distrito Federal	1,077,580,000	982,717,573	42,548,346	4,954,599	10,828,476	6,441,589	4,724,541	5,390,159	3,774,114	3,760,439	4,328,826	4,786,467	3,324,870
Gobierno Estatal o del Distrito Federal	1,077,580,000	982,717,573	42,548,346	4,954,599	10,828,476	6,441,589	4,724,541	5,390,159	3,774,114	3,760,439	4,328,826	4,786,467	3,324,870
Órganos Autónomos	1,077,580,000	982,717,573	42,548,346	4,954,599	10,828,476	6,441,589	4,724,541	5,390,159	3,774,114	3,760,439	4,328,826	4,786,467	3,324,870
Universidad Veracruzana	1,077,580,000	982,717,573	42,548,346	4,954,599	10,828,476	6,441,589	4,724,541	5,390,159	3,774,114	3,760,439	4,328,826	4,786,467	3,324,870
ETIQUETADO	**6,821,452,055**	**1,557,294,822**	**517,184,908**	**580,495,658**	**419,306,016**	**413,939,035**	**438,363,553**	**458,982,314**	**411,427,895**	**407,789,967**	**415,760,099**	**404,018,034**	**796,889,755**
RECURSO FEDERAL	**3,070,566,568**	**391,373,027**	**306,882,327**	**301,910,187**	**218,683,800**	**216,777,399**	**237,967,568**	**228,600,489**	**189,935,593**	**194,112,277**	**198,558,467**	**193,728,554**	**392,036,880**
Sector Público de las Entidades Federativas	3,070,566,568	391,373,027	306,882,327	301,910,187	218,683,800	216,777,399	237,967,568	228,600,489	189,935,593	194,112,277	198,558,467	193,728,554	392,036,880
Sector Público No Financiero	3,070,566,568	391,373,027	306,882,327	301,910,187	218,683,800	216,777,399	237,967,568	228,600,489	189,935,593	194,112,277	198,558,467	193,728,554	392,036,880
Gobierno General Estatal o del Distrito Federal	3,070,566,568	391,373,027	306,882,327	301,910,187	218,683,800	216,777,399	237,967,568	228,600,489	189,935,593	194,112,277	198,558,467	193,728,554	392,036,880
Gobierno Estatal o del Distrito Federal	3,070,566,568	391,373,027	306,882,327	301,910,187	218,683,800	216,777,399	237,967,568	228,600,489	189,935,593	194,112,277	198,558,467	193,728,554	392,036,880
Órganos Autónomos	3,070,566,568	391,373,027	306,882,327	301,910,187	218,683,800	216,777,399	237,967,568	228,600,489	189,935,593	194,112,277	198,558,467	193,728,554	392,036,880
Universidad Veracruzana	3,070,566,568	391,373,027	306,882,327	301,910,187	218,683,800	216,777,399	237,967,568	228,600,489	189,935,593	194,112,277	198,558,467	193,728,554	392,036,880
RECURSO ESTATAL	**3,750,885,487**	**1,165,921,795**	**210,302,581**	**278,585,471**	**200,622,216**	**197,161,637**	**200,395,985**	**230,381,825**	**221,492,301**	**213,677,690**	**217,201,632**	**210,289,480**	**404,852,875**
Sector Público de las Entidades Federativas	3,750,885,487	1,165,921,795	210,302,581	278,585,471	200,622,216	197,161,637	200,395,985	230,381,825	221,492,301	213,677,690	217,201,632	210,289,480	404,852,875
Sector Público No Financiero	3,750,885,487	1,165,921,795	210,302,581	278,585,471	200,622,216	197,161,637	200,395,985	230,381,825	221,492,301	213,677,690	217,201,632	210,289,480	404,852,875
Gobierno General Estatal o del Distrito Federal	3,750,885,487	1,165,921,795	210,302,581	278,585,471	200,622,216	197,161,637	200,395,985	230,381,825	221,492,301	213,677,690	217,201,632	210,289,480	404,852,875
Gobierno Estatal o del Distrito Federal	3,750,885,487	1,165,921,795	210,302,581	278,585,471	200,622,216	197,161,637	200,395,985	230,381,825	221,492,301	213,677,690	217,201,632	210,289,480	404,852,875
Órganos Autónomos	3,750,885,487	1,165,921,795	210,302,581	278,585,471	200,622,216	197,161,637	200,395,985	230,381,825	221,492,301	213,677,690	217,201,632	210,289,480	404,852,875
Universidad Veracruzana	3,750,885,487	1,165,921,795	210,302,581	278,585,471	200,622,216	197,161,637	200,395,985	230,381,825	221,492,301	213,677,690	217,201,632	210,289,480	404,852,875
TOTAL	**7,899,032,055**	**2,540,012,395**	**559,733,254**	**585,450,257**	**430,134,492**	**420,380,625**	**443,088,094**	**464,372,474**	**415,202,009**	**411,550,406**	**420,088,925**	**408,804,501**	**800,214,624**

ANEXO 10

CLASIFICADOR FUNCIONAL DEL GASTO
(FINALIDAD Y FUNCIÓN)

(PESOS)

CONCEPTO	IMPORTE
Gobierno	**0**
Legislación	0
Justicia	0
Coordinación de la Política de Gobierno	0
Relaciones Exteriores	0
Asuntos Financieros y Hacendarios	0
Seguridad Nacional	0
Asuntos de Orden Público y de Seguridad Interior	0
Otros Servicios Generales	0
Desarrollo Social	**7,899,032,055**
Protección Ambiental	0
Vivienda y Servicios a la Comunidad	0
Salud	0
Recreación, Cultura y Otras Manifestaciones Sociales	0
Educación	7,899,032,055
Protección Social	0
Otros Asuntos Sociales	0
Desarrollo Económico	**0**
Asuntos Económicos, Comerciales y Laborales en General	0
Agropecuaria, Silvicultura, Pesca y Caza	0
Combustibles y Energía	0
Minería, Manufacturas y Construcción	0
Transporte	0
Comunicaciones	0
Turismo	0
Ciencia, Tecnología e Innovación	0
Otras Industrias y Otros Asuntos Económicos	0
Otras no clasificadas en funciones anteriores	**0**
Transacciones de la Deuda Pública / Costo Financiero de la Deuda	0
Transferencias, Participaciones y Aportaciones entre Diferentes Niveles y Ordenes de Gobierno	0
Saneamiento del Sistema Financiero	0
Adeudos de Ejercicios Fiscales Anteriores	0

TOTAL	**7,899,032,055**

ANEXO 10

CLASIFICADOR FUNCIONAL DEL GASTO POR FUENTES DE FINANCIAMIENTO (FINALIDAD Y FUNCIÓN)

(PESOS)

CONCEPTO	IMPORTE
NO ETIQUETADO	**1,077,580,000**
INGRESOS PROPIOS	**1,077,580,000**
Gobierno	**0**
Legislación	0
Justicia	0
Coordinación de la Política de Gobierno	0
Relaciones Exteriores	0
Asuntos Financieros y Hacendarios	0
Seguridad Nacional	0
Asuntos de Orden Público y de Seguridad Interior	0
Otros Servicios Generales	0
Desarrollo Social	**1,077,580,000**
Protección Ambiental	0
Vivienda y Servicios a la Comunidad	0
Salud	0
Recreación, Cultura y Otras Manifestaciones Sociales	0
Educación	1,077,580,000
Protección Social	0
Otros Asuntos Sociales	0
Desarrollo Económico	**0**
Asuntos Económicos, Comerciales y Laborales en General	0
Agropecuaria, Silvicultura, Pesca y Caza	0
Combustibles y Energía	0
Minería, Manufacturas y Construcción	0
Transporte	0
Comunicaciones	0
Turismo	0
Ciencia, Tecnología e Innovación	0
Otras Industrias y Otros Asuntos Económicos	0
Otras no clasificadas en funciones anteriores	**0**
Transacciones de la Deuda Pública / Costo Financiero de la Deuda	0
Transferencias, Participaciones y Aportaciones entre Diferentes Niveles y Ordenes de Gobierno	0
Saneamiento del Sistema Financiero	0
Adeudos de Ejercicios Fiscales Anteriores	0

ANEXO 10

CLASIFICADOR FUNCIONAL DEL GASTO POR FUENTES DE FINANCIAMIENTO (FINALIDAD Y FUNCIÓN)

(PESOS)

CONCEPTO	IMPORTE
ETIQUETADO	**6,821,452,055**
RECURSO FEDERAL	**3,070,566,568**
Gobierno	**0**
Legislación	0
Justicia	0
Coordinación de la Política de Gobierno	0
Relaciones Exteriores	0
Asuntos Financieros y Hacendarios	0
Seguridad Nacional	0
Asuntos de Orden Público y de Seguridad Interior	0
Otros Servicios Generales	0
Desarrollo Social	**3,070,566,568**
Protección Ambiental	0
Vivienda y Servicios a la Comunidad	0
Salud	0
Recreación, Cultura y Otras Manifestaciones Sociales	0
Educación	3,070,566,568
Protección Social	0
Otros Asuntos Sociales	0
Desarrollo Económico	**0**
Asuntos Económicos, Comerciales y Laborales en General	0
Agropecuaria, Silvicultura, Pesca y Caza	0
Combustibles y Energía	0
Minería, Manufacturas y Construcción	0
Transporte	0
Comunicaciones	0
Turismo	0
Ciencia, Tecnología e Innovación	0
Otras Industrias y Otros Asuntos Económicos	0
Otras no clasificadas en funciones anteriores	**0**
Transacciones de la Deuda Pública / Costo Financiero de la Deuda	0
Transferencias, Participaciones y Aportaciones entre Diferentes Niveles y Ordenes de Gobierno	0
Saneamiento del Sistema Financiero	0
Adeudos de Ejercicios Fiscales Anteriores	0

ANEXO 10

CLASIFICADOR FUNCIONAL DEL GASTO POR FUENTES DE FINANCIAMIENTO (FINALIDAD Y FUNCIÓN)

(PESOS)

CONCEPTO	IMPORTE
RECURSO ESTATAL	**3,750,885,487**
Gobierno	**0**
Legislación	0
Justicia	0
Coordinación de la Política de Gobierno	0
Relaciones Exteriores	0
Asuntos Financieros y Hacendarios	0
Seguridad Nacional	0
Asuntos de Orden Público y de Seguridad Interior	0
Otros Servicios Generales	0
Desarrollo Social	**3,750,885,487**
Protección Ambiental	0
Vivienda y Servicios a la Comunidad	0
Salud	0
Recreación, Cultura y Otras Manifestaciones Sociales	0
Educación	3,750,885,487
Protección Social	0
Otros Asuntos Sociales	0
Desarrollo Económico	**0**
Asuntos Económicos, Comerciales y Laborales en General	0
Agropecuaria, Silvicultura, Pesca y Caza	0
Combustibles y Energía	0
Minería, Manufacturas y Construcción	0
Transporte	0
Comunicaciones	0
Turismo	0
Ciencia, Tecnología e Innovación	0
Otras Industrias y Otros Asuntos Económicos	0
Otras no clasificadas en funciones anteriores	**0**
Transacciones de la Deuda Pública / Costo Financiero de la Deuda	0
Transferencias, Participaciones y Aportaciones entre Diferentes Niveles y Ordenes de Gobierno	0
Saneamiento del Sistema Financiero	0
Adeudos de Ejercicios Fiscales Anteriores	0

TOTAL	**7,899,032,055**

ANEXO 10

CALENDARIO DE EGRESOS POR CLASIFICACIÓN FUNCIONAL DEL GASTO (FINALIDAD Y FUNCIÓN)

(PESOS)

CONCEPTO	ANUAL	ENERO	FEBRERO	MARZO	ABRIL	MAYO	JUNIO	JULIO	AGOSTO	SEPTIEMBRE	OCTUBRE	NOVIEMBRE	DICIEMBRE
Gobierno	**0**	**0**	**0**	**0**	**0**	**0**	**0**	**0**	**0**	**0**	**0**	**0**	**0**
Legislación	0	0	0	0	0	0	0	0	0	0	0	0	0
Justicia	0	0	0	0	0	0	0	0	0	0	0	0	0
Coordinación de la Política de Gobierno	0	0	0	0	0	0	0	0	0	0	0	0	0
Relaciones Exteriores	0	0	0	0	0	0	0	0	0	0	0	0	0
Asuntos Financieros y Hacendarios	0	0	0	0	0	0	0	0	0	0	0	0	0
Seguridad Nacional	0	0	0	0	0	0	0	0	0	0	0	0	0
Asuntos de Orden Público y de Seguridad Interior	0	0	0	0	0	0	0	0	0	0	0	0	0
Otros Servicios Generales	0	0	0	0	0	0	0	0	0	0	0	0	0
Desarrollo Social	**7,899,032,055**	**2,540,012,395**	**559,733,254**	**585,450,257**	**430,134,492**	**420,380,625**	**443,088,094**	**464,372,474**	**415,202,009**	**411,550,406**	**420,088,925**	**408,804,501**	**800,214,624**
Protección Ambiental	0	0	0	0	0	0	0	0	0	0	0	0	0
Vivienda y Servicios a la Comunidad	0	0	0	0	0	0	0	0	0	0	0	0	0
Salud	0	0	0	0	0	0	0	0	0	0	0	0	0
Recreación, Cultura y Otras Manifestaciones Sociales	0	0	0	0	0	0	0	0	0	0	0	0	0
Educación	7,899,032,055	2,540,012,395	559,733,254	585,450,257	430,134,492	420,380,625	443,088,094	464,372,474	415,202,009	411,550,406	420,088,925	408,804,501	800,214,624
Protección Social	0	0	0	0	0	0	0	0	0	0	0	0	0
Otros Asuntos Sociales	0	0	0	0	0	0	0	0	0	0	0	0	0
Desarrollo Económico	**0**	**0**	**0**	**0**	**0**	**0**	**0**	**0**	**0**	**0**	**0**	**0**	**0**
Asuntos Económicos, Comerciales y Laborales en General	0	0	0	0	0	0	0	0	0	0	0	0	0
Agropecuaria, Silvicultura, Pesca y Caza	0	0	0	0	0	0	0	0	0	0	0	0	0
Combustibles y Energía	0	0	0	0	0	0	0	0	0	0	0	0	0
Minería, Manufacturas y Construcción	0	0	0	0	0	0	0	0	0	0	0	0	0
Transporte	0	0	0	0	0	0	0	0	0	0	0	0	0
Comunicaciones	0	0	0	0	0	0	0	0	0	0	0	0	0
Turismo	0	0	0	0	0	0	0	0	0	0	0	0	0
Ciencia, Tecnología e Innovación	0	0	0	0	0	0	0	0	0	0	0	0	0
Otras Industrias y Otros Asuntos Económicos	0	0	0	0	0	0	0	0	0	0	0	0	0
Otras no clasificadas en funciones anteriores	**0**	**0**	**0**	**0**	**0**	**0**	**0**	**0**	**0**	**0**	**0**	**0**	**0**
Transacciones de la Deuda Pública / Costo Financiero de la Deuda	0	0	0	0	0	0	0	0	0	0	0	0	0
Transferencias, Participaciones y Aportaciones entre Diferentes Niveles y Ordenes de Gobierno	0	0	0	0	0	0	0	0	0	0	0	0	0
Saneamiento del Sistema Financiero	0	0	0	0	0	0	0	0	0	0	0	0	0
Adeudos de Ejercicios Fiscales Anteriores	0	0	0	0	0	0	0	0	0	0	0	0	0
TOTAL	**7,899,032,055**	**2,540,012,395**	**559,733,254**	**585,450,257**	**430,134,492**	**420,380,625**	**443,088,094**	**464,372,474**	**415,202,009**	**411,550,406**	**420,088,925**	**408,804,501**	**800,214,624**

CALENDARIO DE EGRESOS POR CLASIFICACIÓN FUNCIONAL DEL GASTO POR FUENTES DE FINANCIAMIENTO (FINALIDAD Y FUNCIÓN)

(PESOS)

CONCEPTO	ANUAL	ENERO	FEBRERO	MARZO	ABRIL	MAYO	JUNIO	JULIO	AGOSTO	SEPTIEMBRE	OCTUBRE	NOVIEMBRE	DICIEMBRE
NO ETIQUETADO	**1,077,580,000**	**982,717,573**	**42,548,346**	**4,954,599**	**10,828,476**	**6,441,589**	**4,724,541**	**5,390,159**	**3,774,114**	**3,760,439**	**4,328,826**	**4,786,467**	**3,324,870**
INGRESOS PROPIOS	**1,077,580,000**	**982,717,573**	**42,548,346**	**4,954,599**	**10,828,476**	**6,441,589**	**4,724,541**	**5,390,159**	**3,774,114**	**3,760,439**	**4,328,826**	**4,786,467**	**3,324,870**
Gobierno	**0**	**0**	**0**	**0**	**0**	**0**	**0**	**0**	**0**	**0**	**0**	**0**	**0**
Legislación	0	0	0	0	0	0	0	0	0	0	0	0	0
Justicia	0	0	0	0	0	0	0	0	0	0	0	0	0
Coordinación de la Política de Gobierno	0	0	0	0	0	0	0	0	0	0	0	0	0
Relaciones Exteriores	0	0	0	0	0	0	0	0	0	0	0	0	0
Asuntos Financieros y Hacendarios	0	0	0	0	0	0	0	0	0	0	0	0	0
Seguridad Nacional	0	0	0	0	0	0	0	0	0	0	0	0	0
Asuntos de Orden Público y de Seguridad Interior	0	0	0	0	0	0	0	0	0	0	0	0	0
Otros Servicios Generales	0	0	0	0	0	0	0	0	0	0	0	0	0
Desarrollo Social	**1,077,580,000**	**982,717,573**	**42,548,346**	**4,954,599**	**10,828,476**	**6,441,589**	**4,724,541**	**5,390,159**	**3,774,114**	**3,760,439**	**4,328,826**	**4,786,467**	**3,324,870**
Protección Ambiental	0	0	0	0	0	0	0	0	0	0	0	0	0
Vivienda y Servicios a la Comunidad	0	0	0	0	0	0	0	0	0	0	0	0	0
Salud	0	0	0	0	0	0	0	0	0	0	0	0	0
Recreación, Cultura y Otras Manifestaciones Sociales	0	0	0	0	0	0	0	0	0	0	0	0	0
Educación	1,077,580,000	982,717,573	42,548,346	4,954,599	10,828,476	6,441,589	4,724,541	5,390,159	3,774,114	3,760,439	4,328,826	4,786,467	3,324,870
Protección Social	0	0	0	0	0	0	0	0	0	0	0	0	0
Otros Asuntos Sociales	0	0	0	0	0	0	0	0	0	0	0	0	0
Desarrollo Económico	**0**	**0**	**0**	**0**	**0**	**0**	**0**	**0**	**0**	**0**	**0**	**0**	**0**
Asuntos Económicos, Comerciales y Laborales en General	0	0	0	0	0	0	0	0	0	0	0	0	0
Agropecuaria, Silvicultura, Pesca y Caza	0	0	0	0	0	0	0	0	0	0	0	0	0
Combustibles y Energía	0	0	0	0	0	0	0	0	0	0	0	0	0
Minería, Manufacturas y Construcción	0	0	0	0	0	0	0	0	0	0	0	0	0
Transporte	0	0	0	0	0	0	0	0	0	0	0	0	0
Comunicaciones	0	0	0	0	0	0	0	0	0	0	0	0	0
Turismo	0	0	0	0	0	0	0	0	0	0	0	0	0
Ciencia, Tecnología e Innovación	0	0	0	0	0	0	0	0	0	0	0	0	0
Otras Industrias y Otros Asuntos Económicos	0	0	0	0	0	0	0	0	0	0	0	0	0
Otras no clasificadas en funciones anteriores	**0**	**0**	**0**	**0**	**0**	**0**	**0**	**0**	**0**	**0**	**0**	**0**	**0**
Transacciones de la Deuda Pública / Costo Financiero de la Deuda	0	0	0	0	0	0	0	0	0	0	0	0	0
Transferencias, Participaciones y Aportaciones entre Diferentes Niveles y Ordenes de Gobierno	0	0	0	0	0	0	0	0	0	0	0	0	0
Saneamiento del Sistema Financiero	0	0	0	0	0	0	0	0	0	0	0	0	0
Adeudos de Ejercicios Fiscales Anteriores	0	0	0	0	0	0	0	0	0	0	0	0	0

ANEXO 10

CALENDARIO DE EGRESOS POR CLASIFICACIÓN FUNCIONAL DEL GASTO POR FUENTES DE FINANCIAMIENTO (FINALIDAD Y FUNCIÓN)

(PESOS)

CONCEPTO	ANUAL	ENERO	FEBRERO	MARZO	ABRIL	MAYO	JUNIO	JULIO	AGOSTO	SEPTIEMBRE	OCTUBRE	NOVIEMBRE	DICIEMBRE
ETIQUETADO	**6,821,452,055**	**1,557,294,822**	**517,184,908**	**580,495,658**	**419,306,016**	**413,939,035**	**438,363,553**	**458,982,314**	**411,427,895**	**407,789,967**	**415,760,099**	**404,018,034**	**796,889,755**
RECURSO FEDERAL	**3,070,566,568**	**391,373,027**	**306,882,327**	**301,910,187**	**218,683,800**	**216,777,399**	**237,967,568**	**228,600,489**	**189,935,593**	**194,112,277**	**198,558,467**	**193,728,554**	**392,036,880**
Gobierno	**0**	**0**	**0**	**0**	**0**	**0**	**0**	**0**	**0**	**0**	**0**	**0**	**0**
Legislación	0	0	0	0	0	0	0	0	0	0	0	0	0
Justicia	0	0	0	0	0	0	0	0	0	0	0	0	0
Coordinación de la Política de Gobierno	0	0	0	0	0	0	0	0	0	0	0	0	0
Relaciones Exteriores	0	0	0	0	0	0	0	0	0	0	0	0	0
Asuntos Financieros y Hacendarios	0	0	0	0	0	0	0	0	0	0	0	0	0
Seguridad Nacional	0	0	0	0	0	0	0	0	0	0	0	0	0
Asuntos de Orden Público y de Seguridad Interior	0	0	0	0	0	0	0	0	0	0	0	0	0
Otros Servicios Generales	0	0	0	0	0	0	0	0	0	0	0	0	0
Desarrollo Social	**3,070,566,568**	**391,373,027**	**306,882,327**	**301,910,187**	**218,683,800**	**216,777,399**	**237,967,568**	**228,600,489**	**189,935,593**	**194,112,277**	**198,558,467**	**193,728,554**	**392,036,880**
Protección Ambiental	0	0	0	0	0	0	0	0	0	0	0	0	0
Vivienda y Servicios a la Comunidad	0	0	0	0	0	0	0	0	0	0	0	0	0
Salud	0	0	0	0	0	0	0	0	0	0	0	0	0
Recreación, Cultura y Otras Manifestaciones Sociales	0	0	0	0	0	0	0	0	0	0	0	0	0
Educación	3,070,566,568	391,373,027	306,882,327	301,910,187	218,683,800	216,777,399	237,967,568	228,600,489	189,935,593	194,112,277	198,558,467	193,728,554	392,036,880
Protección Social	0	0	0	0	0	0	0	0	0	0	0	0	0
Otros Asuntos Sociales	0	0	0	0	0	0	0	0	0	0	0	0	0
Desarrollo Económico	**0**	**0**	**0**	**0**	**0**	**0**	**0**	**0**	**0**	**0**	**0**	**0**	**0**
Asuntos Económicos, Comerciales y Laborales en General	0	0	0	0	0	0	0	0	0	0	0	0	0
Agropecuaria, Silvicultura, Pesca y Caza	0	0	0	0	0	0	0	0	0	0	0	0	0
Combustibles y Energía	0	0	0	0	0	0	0	0	0	0	0	0	0
Minería, Manufacturas y Construcción	0	0	0	0	0	0	0	0	0	0	0	0	0
Transporte	0	0	0	0	0	0	0	0	0	0	0	0	0
Comunicaciones	0	0	0	0	0	0	0	0	0	0	0	0	0
Turismo	0	0	0	0	0	0	0	0	0	0	0	0	0
Ciencia, Tecnología e Innovación	0	0	0	0	0	0	0	0	0	0	0	0	0
Otras Industrias y Otros Asuntos Económicos	0	0	0	0	0	0	0	0	0	0	0	0	0
Otras no clasificadas en funciones anteriores	**0**	**0**	**0**	**0**	**0**	**0**	**0**	**0**	**0**	**0**	**0**	**0**	**0**
Transacciones de la Deuda Pública / Costo Financiero de la Deuda	0	0	0	0	0	0	0	0	0	0	0	0	0
Transferencias, Participaciones y Aportaciones entre Diferentes Niveles y Ordenes de Gobierno	0	0	0	0	0	0	0	0	0	0	0	0	0
Saneamiento del Sistema Financiero	0	0	0	0	0	0	0	0	0	0	0	0	0
Adeudos de Ejercicios Fiscales Anteriores	0	0	0	0	0	0	0	0	0	0	0	0	0
RECURSO ESTATAL	**3,750,885,487**	**1,165,921,795**	**210,302,581**	**278,585,471**	**200,622,216**	**197,161,637**	**200,395,985**	**230,381,825**	**221,492,301**	**213,677,690**	**217,201,632**	**210,289,480**	**404,852,875**
Gobierno	**0**	**0**	**0**	**0**	**0**	**0**	**0**	**0**	**0**	**0**	**0**	**0**	**0**
Legislación	0	0	0	0	0	0	0	0	0	0	0	0	0
Justicia	0	0	0	0	0	0	0	0	0	0	0	0	0
Coordinación de la Política de Gobierno	0	0	0	0	0	0	0	0	0	0	0	0	0
Relaciones Exteriores	0	0	0	0	0	0	0	0	0	0	0	0	0
Asuntos Financieros y Hacendarios	0	0	0	0	0	0	0	0	0	0	0	0	0
Seguridad Nacional	0	0	0	0	0	0	0	0	0	0	0	0	0
Asuntos de Orden Público y de Seguridad Interior	0	0	0	0	0	0	0	0	0	0	0	0	0
Otros Servicios Generales	0	0	0	0	0	0	0	0	0	0	0	0	0
Desarrollo Social	**3,750,885,487**	**1,165,921,795**	**210,302,581**	**278,585,471**	**200,622,216**	**197,161,637**	**200,395,985**	**230,381,825**	**221,492,301**	**213,677,690**	**217,201,632**	**210,289,480**	**404,852,875**
Protección Ambiental	0	0	0	0	0	0	0	0	0	0	0	0	0
Vivienda y Servicios a la Comunidad	0	0	0	0	0	0	0	0	0	0	0	0	0
Salud	0	0	0	0	0	0	0	0	0	0	0	0	0
Recreación, Cultura y Otras Manifestaciones Sociales	0	0	0	0	0	0	0	0	0	0	0	0	0
Educación	3,750,885,487	1,165,921,795	210,302,581	278,585,471	200,622,216	197,161,637	200,395,985	230,381,825	221,492,301	213,677,690	217,201,632	210,289,480	404,852,875
Protección Social	0	0	0	0	0	0	0	0	0	0	0	0	0
Otros Asuntos Sociales	0	0	0	0	0	0	0	0	0	0	0	0	0
Desarrollo Económico	**0**	**0**	**0**	**0**	**0**	**0**	**0**	**0**	**0**	**0**	**0**	**0**	**0**
Asuntos Económicos, Comerciales y Laborales en General	0	0	0	0	0	0	0	0	0	0	0	0	0
Agropecuaria, Silvicultura, Pesca y Caza	0	0	0	0	0	0	0	0	0	0	0	0	0
Combustibles y Energía	0	0	0	0	0	0	0	0	0	0	0	0	0
Minería, Manufacturas y Construcción	0	0	0	0	0	0	0	0	0	0	0	0	0
Transporte	0	0	0	0	0	0	0	0	0	0	0	0	0
Comunicaciones	0	0	0	0	0	0	0	0	0	0	0	0	0
Turismo	0	0	0	0	0	0	0	0	0	0	0	0	0
Ciencia, Tecnología e Innovación	0	0	0	0	0	0	0	0	0	0	0	0	0
Otras Industrias y Otros Asuntos Económicos	0	0	0	0	0	0	0	0	0	0	0	0	0
Otras no clasificadas en funciones anteriores	**0**	**0**	**0**	**0**	**0**	**0**	**0**	**0**	**0**	**0**	**0**	**0**	**0**
Transacciones de la Deuda Pública / Costo Financiero de la Deuda	0	0	0	0	0	0	0	0	0	0	0	0	0
Transferencias, Participaciones y Aportaciones entre Diferentes Niveles y Ordenes de Gobierno	0	0	0	0	0	0	0	0	0	0	0	0	0
Saneamiento del Sistema Financiero	0	0	0	0	0	0	0	0	0	0	0	0	0
Adeudos de Ejercicios Fiscales Anteriores	0	0	0	0	0	0	0	0	0	0	0	0	0
TOTAL	**7,899,032,055**	**2,540,012,395**	**559,733,254**	**585,450,257**	**430,134,492**	**420,380,625**	**443,088,094**	**464,372,474**	**415,202,009**	**411,550,406**	**420,088,925**	**408,804,501**	**800,214,624**

ANEXO 11

GASTO POR CATEGORÍA PROGRAMÁTICA

(PESOS)

CONCEPTO	IMPORTE
Programas	**7,899,032,055**
Subsidios: Sector Social y Privado o Entidades Federativas y Municipios	**6,645,822,055**
Sujetos a Reglas de Operación	90,652,579
Otros Subsidios	6,555,169,476
Desempeño de las Funciones	**1,077,580,000**
Prestación de Servicios Públicos	1,077,580,000
Provisión de Bienes Públicos	0
Planeación, Seguimiento y Evaluación de Políticas Públicas	0
Promoción y Fomento	0
Regulación y Supervisión	0
Funciones de las Fuerzas Armadas (Únicamente Gobierno Federal)	0
Específicos	0
Proyectos de Inversión	0
Administrativos y de Apoyo	**0**
Apoyo al Proceso Presupuestario y para Mejorar la Eficiencia Institucional	0
Apoyo a la Función Pública y al Mejoramiento de la Gestión	0
Operaciones Ajenas	0
Compromisos	**0**
Obligaciones de Cumplimiento de Resolución Jurisdiccional	0
Desastres Naturales	0
Obligaciones	**0**
Pensiones y Jubilaciones	0
Aportaciones a la Seguridad Social	0
Aportaciones a Fondos de Estabilización	0
Aportaciones a Fondos de Inversión y Reestructura de Pensiones	0
Programas de Gasto Federalizado (Gobierno Federal)	**175,630,000**
Gasto Federalizado	175,630,000
Participaciones a Entidades Federativas y Municipios	**0**
Costo Financiero, Deuda o Apoyos a Deudores y Ahorradores de la Banca	**0**
Adeudos de Ejercicios Fiscales Anteriores	**0**

TOTAL	**7,899,032,055**

ANEXO 11

GASTO POR CATEGORÍA PROGRAMÁTICA POR FUENTES DE FINANCIAMIENTO

(PESOS)

CONCEPTO	IMPORTE
NO ETIQUETADO	**1,077,580,000**
INGRESOS PROPIOS	**1,077,580,000**
Programas	**1,077,580,000**
Subsidios: Sector Social y Privado o Entidades Federativas y Municipios	**0**
Sujetos a Reglas de Operación	0
Otros Subsidios	0
Desempeño de las Funciones	**1,077,580,000**
Prestación de Servicios Públicos	1,077,580,000
Provisión de Bienes Públicos	0
Planeación, Seguimiento y Evaluación de Políticas Públicas	0
Promoción y Fomento	0
Regulación y Supervisión	0
Funciones de las Fuerzas Armadas (Únicamente Gobierno Federal)	0
Específicos	0
Proyectos de Inversión	0
Administrativos y de Apoyo	**0**
Apoyo al Proceso Presupuestario y para Mejorar la Eficiencia Institucional	0
Apoyo a la Función Pública y al Mejoramiento de la Gestión	0
Operaciones Ajenas	0
Compromisos	**0**
Obligaciones de Cumplimiento de Resolución Jurisdiccional	0
Desastres Naturales	0
Obligaciones	**0**
Pensiones y Jubilaciones	0
Aportaciones a la Seguridad Social	0
Aportaciones a Fondos de Estabilización	0
Aportaciones a Fondos de Inversión y Reestructura de Pensiones	0
Programas de Gasto Federalizado (Gobierno Federal)	**0**
Gasto Federalizado	0
Participaciones a Entidades Federativas y Municipios	**0**
Costo Financiero, Deuda o Apoyos a Deudores y Ahorradores de la Banca	**0**
Adeudos de Ejercicios Fiscales Anteriores	**0**

ANEXO 11

GASTO POR CATEGORÍA PROGRAMÁTICA POR FUENTES DE FINANCIAMIENTO

(PESOS)

CONCEPTO	IMPORTE
ETIQUETADO	**6,821,452,055**
RECURSO FEDERAL	**3,070,566,568**
Programas	**3,070,566,568**
Subsidios: Sector Social y Privado o Entidades Federativas y Municipios	**2,894,936,568**
Sujetos a Reglas de Operación	90,652,579
Otros Subsidios	2,804,283,989
Desempeño de las Funciones	**0**
Prestación de Servicios Públicos	0
Provisión de Bienes Públicos	0
Planeación, Seguimiento y Evaluación de Políticas Públicas	0
Promoción y Fomento	0
Regulación y Supervisión	0
Funciones de las Fuerzas Armadas (Únicamente Gobierno Federal)	0
Específicos	0
Proyectos de Inversión	0
Administrativos y de Apoyo	**0**
Apoyo al Proceso Presupuestario y para Mejorar la Eficiencia Institucional	0
Apoyo a la Función Pública y al Mejoramiento de la Gestión	0
Operaciones Ajenas	0
Compromisos	**0**
Obligaciones de Cumplimiento de Resolución Jurisdiccional	0
Desastres Naturales	0
Obligaciones	**0**
Pensiones y Jubilaciones	0
Aportaciones a la Seguridad Social	0
Aportaciones a Fondos de Estabilización	0
Aportaciones a Fondos de Inversión y Reestructura de Pensiones	0
Programas de Gasto Federalizado (Gobierno Federal)	**175,630,000**
Gasto Federalizado	175,630,000
Participaciones a Entidades Federativas y Municipios	**0**
Costo Financiero, Deuda o Apoyos a Deudores y Ahorradores de la Banca	**0**
Adeudos de Ejercicios Fiscales Anteriores	**0**

ANEXO 11

GASTO POR CATEGORÍA PROGRAMÁTICA POR FUENTES DE FINANCIAMIENTO

(PESOS)

CONCEPTO	IMPORTE
RECURSO ESTATAL	**3,750,885,487**
Programas	**3,750,885,487**
Subsidios: Sector Social y Privado o Entidades Federativas y Municipios	**3,750,885,487**
Sujetos a Reglas de Operación	0
Otros Subsidios	3,750,885,487
Desempeño de las Funciones	**0**
Prestación de Servicios Públicos	0
Provisión de Bienes Públicos	0
Planeación, Seguimiento y Evaluación de Políticas Públicas	0
Promoción y Fomento	0
Regulación y Supervisión	0
Funciones de las Fuerzas Armadas (Únicamente Gobierno Federal)	0
Específicos	0
Proyectos de Inversión	0
Administrativos y de Apoyo	**0**
Apoyo al Proceso Presupuestario y para Mejorar la Eficiencia Institucional	0
Apoyo a la Función Pública y al Mejoramiento de la Gestión	0
Operaciones Ajenas	0
Compromisos	**0**
Obligaciones de Cumplimiento de Resolución Jurisdiccional	0
Desastres Naturales	0
Obligaciones	**0**
Pensiones y Jubilaciones	0
Aportaciones a la Seguridad Social	0
Aportaciones a Fondos de Estabilización	0
Aportaciones a Fondos de Inversión y Reestructura de Pensiones	0
Programas de Gasto Federalizado (Gobierno Federal)	**0**
Gasto Federalizado	0
Participaciones a Entidades Federativas y Municipios	**0**
Costo Financiero, Deuda o Apoyos a Deudores y Ahorradores de la Banca	**0**
Adeudos de Ejercicios Fiscales Anteriores	**0**

TOTAL	**7,899,032,055**

ANEXO 11

CALENDARIO DE EGRESOS - GASTO POR CATEGORÍA PROGRAMÁTICA

(PESOS)

CONCEPTO	ANUAL	ENERO	FEBRERO	MARZO	ABRIL	MAYO	JUNIO	JULIO	AGOSTO	SEPTIEMBRE	OCTUBRE	NOVIEMBRE	DICIEMBRE
Programas	**7,899,032,055**	**2,540,012,395**	**559,733,254**	**585,450,257**	**430,134,492**	**420,380,625**	**443,088,094**	**464,372,474**	**415,202,009**	**411,550,406**	**420,088,925**	**408,804,501**	**800,214,624**
Subsidios: Sector Social y Privado o Entidades Federativas y Municipios	**6,645,822,055**	**1,467,294,822**	**431,554,908**	**580,495,658**	**419,306,016**	**413,939,035**	**438,363,553**	**458,982,314**	**411,427,895**	**407,789,967**	**415,760,099**	**404,018,034**	**796,889,755**
Sujetos a Reglas de Operación	90,652,579	54,000,000	17,752,579	0	4,000,000	0	14,900,000	0	0	0	0	0	0
Otros Subsidios	6,555,169,476	1,413,294,822	413,802,329	580,495,658	415,306,016	413,939,035	423,463,553	458,982,314	411,427,895	407,789,967	415,760,099	404,018,034	796,889,755
Desempeño de las Funciones	**1,077,580,000**	**982,717,573**	**42,548,346**	**4,954,599**	**10,828,476**	**6,441,589**	**4,724,541**	**5,390,159**	**3,774,114**	**3,760,439**	**4,328,826**	**4,786,467**	**3,324,870**
Prestación de Servicios Públicos	1,077,580,000	982,717,573	42,548,346	4,954,599	10,828,476	6,441,589	4,724,541	5,390,159	3,774,114	3,760,439	4,328,826	4,786,467	3,324,870
Provisión de Bienes Públicos	0	0	0	0	0	0	0	0	0	0	0	0	0
Planeación, Seguimiento y Evaluación de Políticas Públicas	0	0	0	0	0	0	0	0	0	0	0	0	0
Promoción y Fomento	0	0	0	0	0	0	0	0	0	0	0	0	0
Regulación y Supervisión	0	0	0	0	0	0	0	0	0	0	0	0	0
Funciones de las Fuerzas Armadas (Únicamente Gobierno Federal)	0	0	0	0	0	0	0	0	0	0	0	0	0
Específicos	0	0	0	0	0	0	0	0	0	0	0	0	0
Proyectos de Inversión	0	0	0	0	0	0	0	0	0	0	0	0	0
Administrativos y de Apoyo	**0**	**0**	**0**	**0**	**0**	**0**	**0**	**0**	**0**	**0**	**0**	**0**	**0**
Apoyo al Proceso Presupuestario y para Mejorar la Eficiencia Institucional	0	0	0	0	0	0	0	0	0	0	0	0	0
Apoyo a la Función Pública y al Mejoramiento de la Gestión	0	0	0	0	0	0	0	0	0	0	0	0	0
Operaciones Ajenas	0	0	0	0	0	0	0	0	0	0	0	0	0
Compromisos	**0**	**0**	**0**	**0**	**0**	**0**	**0**	**0**	**0**	**0**	**0**	**0**	**0**
Obligaciones de Cumplimiento de Resolución Jurisdiccional	0	0	0	0	0	0	0	0	0	0	0	0	0
Desastres Naturales	0	0	0	0	0	0	0	0	0	0	0	0	0
Obligaciones	**0**	**0**	**0**	**0**	**0**	**0**	**0**	**0**	**0**	**0**	**0**	**0**	**0**
Pensiones y Jubilaciones	0	0	0	0	0	0	0	0	0	0	0	0	0
Aportaciones a la Seguridad Social	0	0	0	0	0	0	0	0	0	0	0	0	0
Aportaciones a Fondos de Estabilización	0	0	0	0	0	0	0	0	0	0	0	0	0
Aportaciones a Fondos de Inversión y Reestructura de Pensiones	0	0	0	0	0	0	0	0	0	0	0	0	0
Programas de Gasto Federalizado (Gobierno Federal)	**175,630,000**	**90,000,000**	**85,630,000**	**0**	**0**	**0**	**0**	**0**	**0**	**0**	**0**	**0**	**0**
Gasto Federalizado	175,630,000	90,000,000	85,630,000	0	0	0	0	0	0	0	0	0	0
Participaciones a Entidades Federativas y Municipios	**0**	**0**	**0**	**0**	**0**	**0**	**0**	**0**	**0**	**0**	**0**	**0**	**0**
Costo Financiero, Deuda o Apoyos a Deudores y Ahorradores de la Banca	**0**	**0**	**0**	**0**	**0**	**0**	**0**	**0**	**0**	**0**	**0**	**0**	**0**
Adeudos de Ejercicios Fiscales Anteriores	**0**	**0**	**0**	**0**	**0**	**0**	**0**	**0**	**0**	**0**	**0**	**0**	**0**
TOTAL	**7,899,032,055**	**2,540,012,395**	**559,733,254**	**585,450,257**	**430,134,492**	**420,380,625**	**443,088,094**	**464,372,474**	**415,202,009**	**411,550,406**	**420,088,925**	**408,804,501**	**800,214,624**

ANEXO 11

CALENDARIO DE EGRESOS - GASTO POR CATEGORÍA PROGRAMÁTICA POR FUENTES DE FINANCIAMIENTO

(PESOS)

CONCEPTO	ANUAL	ENERO	FEBRERO	MARZO	ABRIL	MAYO	JUNIO	JULIO	AGOSTO	SEPTIEMBRE	OCTUBRE	NOVIEMBRE	DICIEMBRE
NO ETIQUETADO	**1,077,580,000**	**982,717,573**	**42,548,346**	**4,954,599**	**10,828,476**	**6,441,589**	**4,724,541**	**5,390,159**	**3,774,114**	**3,760,439**	**4,328,826**	**4,786,467**	**3,324,870**
INGRESOS PROPIOS	**1,077,580,000**	**982,717,573**	**42,548,346**	**4,954,599**	**10,828,476**	**6,441,589**	**4,724,541**	**5,390,159**	**3,774,114**	**3,760,439**	**4,328,826**	**4,786,467**	**3,324,870**
Programas	**1,077,580,000**	**982,717,573**	**42,548,346**	**4,954,599**	**10,828,476**	**6,441,589**	**4,724,541**	**5,390,159**	**3,774,114**	**3,760,439**	**4,328,826**	**4,786,467**	**3,324,870**
Subsidios: Sector Social y Privado o Entidades Federativas y Municipios	**0**	**0**	**0**	**0**	**0**	**0**	**0**	**0**	**0**	**0**	**0**	**0**	**0**
Sujetos a Reglas de Operación	0	0	0	0	0	0	0	0	0	0	0	0	0
Otros Subsidios	0	0	0	0	0	0	0	0	0	0	0	0	0
Desempeño de las Funciones	**1,077,580,000**	**982,717,573**	**42,548,346**	**4,954,599**	**10,828,476**	**6,441,589**	**4,724,541**	**5,390,159**	**3,774,114**	**3,760,439**	**4,328,826**	**4,786,467**	**3,324,870**
Prestación de Servicios Públicos	1,077,580,000	982,717,573	42,548,346	4,954,599	10,828,476	6,441,589	4,724,541	5,390,159	3,774,114	3,760,439	4,328,826	4,786,467	3,324,870
Provisión de Bienes Públicos	0	0	0	0	0	0	0	0	0	0	0	0	0
Planeación, Seguimiento y Evaluación de Políticas Públicas	0	0	0	0	0	0	0	0	0	0	0	0	0
Promoción y Fomento	0	0	0	0	0	0	0	0	0	0	0	0	0
Regulación y Supervisión	0	0	0	0	0	0	0	0	0	0	0	0	0
Funciones de las Fuerzas Armadas (Únicamente Gobierno Federal)	0	0	0	0	0	0	0	0	0	0	0	0	0
Específicos	0	0	0	0	0	0	0	0	0	0	0	0	0
Proyectos de Inversión	0	0	0	0	0	0	0	0	0	0	0	0	0
Administrativos y de Apoyo	**0**	**0**	**0**	**0**	**0**	**0**	**0**	**0**	**0**	**0**	**0**	**0**	**0**
Apoyo al Proceso Presupuestario y para Mejorar la Eficiencia Institucional	0	0	0	0	0	0	0	0	0	0	0	0	0
Apoyo a la Función Pública y al Mejoramiento de la Gestión	0	0	0	0	0	0	0	0	0	0	0	0	0
Operaciones Ajenas	0	0	0	0	0	0	0	0	0	0	0	0	0
Compromisos	**0**	**0**	**0**	**0**	**0**	**0**	**0**	**0**	**0**	**0**	**0**	**0**	**0**
Obligaciones de Cumplimiento de Resolución Jurisdiccional	0	0	0	0	0	0	0	0	0	0	0	0	0
Desastres Naturales	0	0	0	0	0	0	0	0	0	0	0	0	0
Obligaciones	**0**	**0**	**0**	**0**	**0**	**0**	**0**	**0**	**0**	**0**	**0**	**0**	**0**
Pensiones y Jubilaciones	0	0	0	0	0	0	0	0	0	0	0	0	0
Aportaciones a la Seguridad Social	0	0	0	0	0	0	0	0	0	0	0	0	0
Aportaciones a Fondos de Estabilización	0	0	0	0	0	0	0	0	0	0	0	0	0
Aportaciones a Fondos de Inversión y Reestructura de Pensiones	0	0	0	0	0	0	0	0	0	0	0	0	0
Programas de Gasto Federalizado (Gobierno Federal)	**0**	**0**	**0**	**0**	**0**	**0**	**0**	**0**	**0**	**0**	**0**	**0**	**0**
Gasto Federalizado	0	0	0	0	0	0	0	0	0	0	0	0	0
Participaciones a Entidades Federativas y Municipios	**0**	**0**	**0**	**0**	**0**	**0**	**0**	**0**	**0**	**0**	**0**	**0**	**0**
Costo Financiero, Deuda o Apoyos a Deudores y Ahorradores de la Banca	**0**	**0**	**0**	**0**	**0**	**0**	**0**	**0**	**0**	**0**	**0**	**0**	**0**
Adeudos de Ejercicios Fiscales Anteriores	**0**	**0**	**0**	**0**	**0**	**0**	**0**	**0**	**0**	**0**	**0**	**0**	**0**

ANEXO 11

CALENDARIO DE EGRESOS - GASTO POR CATEGORÍA PROGRAMÁTICA POR FUENTES DE FINANCIAMIENTO

(PESOS)

CONCEPTO	ANUAL	ENERO	FEBRERO	MARZO	ABRIL	MAYO	JUNIO	JULIO	AGOSTO	SEPTIEMBRE	OCTUBRE	NOVIEMBRE	DICIEMBRE
ETIQUETADO	**6,821,452,055**	**1,557,294,822**	**517,184,908**	**580,495,658**	**419,306,016**	**413,939,035**	**438,363,553**	**458,982,314**	**411,427,895**	**407,789,967**	**415,760,099**	**404,018,034**	**796,889,755**
RECURSO FEDERAL	**3,070,566,568**	**391,373,027**	**306,882,327**	**301,910,187**	**218,683,800**	**216,777,399**	**237,967,568**	**228,600,489**	**189,935,593**	**194,112,277**	**198,558,467**	**193,728,554**	**392,036,880**
Programas	**3,070,566,568**	**391,373,027**	**306,882,327**	**301,910,187**	**218,683,800**	**216,777,399**	**237,967,568**	**228,600,489**	**189,935,593**	**194,112,277**	**198,558,467**	**193,728,554**	**392,036,880**
Subsidios: Sector Social y Privado o Entidades Federativas y Municipios	**2,894,936,568**	**301,373,027**	**221,252,327**	**301,910,187**	**218,683,800**	**216,777,399**	**237,967,568**	**228,600,489**	**189,935,593**	**194,112,277**	**198,558,467**	**193,728,554**	**392,036,880**
Sujetos a Reglas de Operación	90,652,579	54,000,000	17,752,579	0	4,000,000	0	14,900,000	0	0	0	0	0	0
Otros Subsidios	2,804,283,989	247,373,027	203,499,748	301,910,187	214,683,800	216,777,399	223,067,568	228,600,489	189,935,593	194,112,277	198,558,467	193,728,554	392,036,880
Desempeño de las Funciones	**0**	**0**	**0**	**0**	**0**	**0**	**0**	**0**	**0**	**0**	**0**	**0**	**0**
Prestación de Servicios Públicos	0	0	0	0	0	0	0	0	0	0	0	0	0
Provisión de Bienes Públicos	0	0	0	0	0	0	0	0	0	0	0	0	0
Planeación, Seguimiento y Evaluación de Políticas Públicas	0	0	0	0	0	0	0	0	0	0	0	0	0
Promoción y Fomento	0	0	0	0	0	0	0	0	0	0	0	0	0
Regulación y Supervisión	0	0	0	0	0	0	0	0	0	0	0	0	0
Funciones de las Fuerzas Armadas (Únicamente Gobierno Federal)	0	0	0	0	0	0	0	0	0	0	0	0	0
Específicos	0	0	0	0	0	0	0	0	0	0	0	0	0
Proyectos de Inversión	0	0	0	0	0	0	0	0	0	0	0	0	0
Administrativos y de Apoyo	**0**	**0**	**0**	**0**	**0**	**0**	**0**	**0**	**0**	**0**	**0**	**0**	**0**
Apoyo al Proceso Presupuestario y para Mejorar la Eficiencia Institucional	0	0	0	0	0	0	0	0	0	0	0	0	0
Apoyo a la Función Pública y al Mejoramiento de la Gestión	0	0	0	0	0	0	0	0	0	0	0	0	0
Operaciones Ajenas	0	0	0	0	0	0	0	0	0	0	0	0	0
Compromisos	**0**	**0**	**0**	**0**	**0**	**0**	**0**	**0**	**0**	**0**	**0**	**0**	**0**
Obligaciones de Cumplimiento de Resolución Jurisdiccional	0	0	0	0	0	0	0	0	0	0	0	0	0
Desastres Naturales	0	0	0	0	0	0	0	0	0	0	0	0	0
Obligaciones	**0**	**0**	**0**	**0**	**0**	**0**	**0**	**0**	**0**	**0**	**0**	**0**	**0**
Pensiones y Jubilaciones	0	0	0	0	0	0	0	0	0	0	0	0	0
Aportaciones a la Seguridad Social	0	0	0	0	0	0	0	0	0	0	0	0	0
Aportaciones a Fondos de Estabilización	0	0	0	0	0	0	0	0	0	0	0	0	0
Aportaciones a Fondos de Inversión y Reestructura de Pensiones	0	0	0	0	0	0	0	0	0	0	0	0	0
Programas de Gasto Federalizado (Gobierno Federal)	**175,630,000**	**90,000,000**	**85,630,000**	**0**	**0**	**0**	**0**	**0**	**0**	**0**	**0**	**0**	**0**
Gasto Federalizado	175,630,000	90,000,000	85,630,000	0	0	0	0	0	0	0	0	0	0
Participaciones a Entidades Federativas y Municipios	**0**	**0**	**0**	**0**	**0**	**0**	**0**	**0**	**0**	**0**	**0**	**0**	**0**
Costo Financiero, Deuda o Apoyos a Deudores y Ahorradores de la Banca	**0**	**0**	**0**	**0**	**0**	**0**	**0**	**0**	**0**	**0**	**0**	**0**	**0**
Adeudos de Ejercicios Fiscales Anteriores	**0**	**0**	**0**	**0**	**0**	**0**	**0**	**0**	**0**	**0**	**0**	**0**	**0**
RECURSO ESTATAL	**3,750,885,487**	**1,165,921,795**	**210,302,581**	**278,585,471**	**200,622,216**	**197,161,637**	**200,395,985**	**230,381,825**	**221,492,301**	**213,677,690**	**217,201,632**	**210,289,480**	**404,852,875**
Programas	**3,750,885,487**	**1,165,921,795**	**210,302,581**	**278,585,471**	**200,622,216**	**197,161,637**	**200,395,985**	**230,381,825**	**221,492,301**	**213,677,690**	**217,201,632**	**210,289,480**	**404,852,875**
Subsidios: Sector Social y Privado o Entidades Federativas y Municipios	**3,750,885,487**	**1,165,921,795**	**210,302,581**	**278,585,471**	**200,622,216**	**197,161,637**	**200,395,985**	**230,381,825**	**221,492,301**	**213,677,690**	**217,201,632**	**210,289,480**	**404,852,875**
Sujetos a Reglas de Operación	0	0	0	0	0	0	0	0	0	0	0	0	0
Otros Subsidios	3,750,885,487	1,165,921,795	210,302,581	278,585,471	200,622,216	197,161,637	200,395,985	230,381,825	221,492,301	213,677,690	217,201,632	210,289,480	404,852,875
Desempeño de las Funciones	**0**	**0**	**0**	**0**	**0**	**0**	**0**	**0**	**0**	**0**	**0**	**0**	**0**
Prestación de Servicios Públicos	0	0	0	0	0	0	0	0	0	0	0	0	0
Provisión de Bienes Públicos	0	0	0	0	0	0	0	0	0	0	0	0	0
Planeación, Seguimiento y Evaluación de Políticas Públicas	0	0	0	0	0	0	0	0	0	0	0	0	0
Promoción y Fomento	0	0	0	0	0	0	0	0	0	0	0	0	0
Regulación y Supervisión	0	0	0	0	0	0	0	0	0	0	0	0	0
Funciones de las Fuerzas Armadas (Únicamente Gobierno Federal)	0	0	0	0	0	0	0	0	0	0	0	0	0
Específicos	0	0	0	0	0	0	0	0	0	0	0	0	0
Proyectos de Inversión	0	0	0	0	0	0	0	0	0	0	0	0	0
Administrativos y de Apoyo	**0**	**0**	**0**	**0**	**0**	**0**	**0**	**0**	**0**	**0**	**0**	**0**	**0**
Apoyo al Proceso Presupuestario y para Mejorar la Eficiencia Institucional	0	0	0	0	0	0	0	0	0	0	0	0	0
Apoyo a la Función Pública y al Mejoramiento de la Gestión	0	0	0	0	0	0	0	0	0	0	0	0	0
Operaciones Ajenas	0	0	0	0	0	0	0	0	0	0	0	0	0
Compromisos	**0**	**0**	**0**	**0**	**0**	**0**	**0**	**0**	**0**	**0**	**0**	**0**	**0**
Obligaciones de Cumplimiento de Resolución Jurisdiccional	0	0	0	0	0	0	0	0	0	0	0	0	0
Desastres Naturales	0	0	0	0	0	0	0	0	0	0	0	0	0
Obligaciones	**0**	**0**	**0**	**0**	**0**	**0**	**0**	**0**	**0**	**0**	**0**	**0**	**0**
Pensiones y Jubilaciones	0	0	0	0	0	0	0	0	0	0	0	0	0
Aportaciones a la Seguridad Social	0	0	0	0	0	0	0	0	0	0	0	0	0
Aportaciones a Fondos de Estabilización	0	0	0	0	0	0	0	0	0	0	0	0	0
Aportaciones a Fondos de Inversión y Reestructura de Pensiones	0	0	0	0	0	0	0	0	0	0	0	0	0
Programas de Gasto Federalizado (Gobierno Federal)	**0**	**0**	**0**	**0**	**0**	**0**	**0**	**0**	**0**	**0**	**0**	**0**	**0**
Gasto Federalizado	0	0	0	0	0	0	0	0	0	0	0	0	0
Participaciones a Entidades Federativas y Municipios	**0**	**0**	**0**	**0**	**0**	**0**	**0**	**0**	**0**	**0**	**0**	**0**	**0**
Costo Financiero, Deuda o Apoyos a Deudores y Ahorradores de la Banca	**0**	**0**	**0**	**0**	**0**	**0**	**0**	**0**	**0**	**0**	**0**	**0**	**0**
Adeudos de Ejercicios Fiscales Anteriores	**0**	**0**	**0**	**0**	**0**	**0**	**0**	**0**	**0**	**0**	**0**	**0**	**0**
TOTAL	**7,899,032,055**	**2,540,012,395**	**559,733,254**	**585,450,257**	**430,134,492**	**420,380,625**	**443,088,094**	**464,372,474**	**415,202,009**	**411,550,406**	**420,088,925**	**408,804,501**	**800,214,624**

Universidad Veracruzana
Dirección de Planeación Institucional - Dirección General de Recursos Financieros
MIR U006 Subsidios para Organismos Descentralizados Estatales 2021 - **UV**

	Nombre	Resumen Narrativo	Indicadores	Medios de Verificación	Supuestos
FIN	F1. U006 Matrícula inicial.	Contribuir a la cobertura de educación superior con inclusión y equidad mediante la aplicación de los recursos provenientes del PP U006, coadyuvando a la misión y visión institucionales.	IF1. Tasa bruta de escolarización de educación superior en la UV.	1) SEP, Dirección General de Planeación, Programación y Estadística Educativa (DGPPyEE). Estadísticas continuas del formato 911. 2) Anuario Estadístico SEV - https://www.sev.gob.mx/v1/servicios/anuario-estadistico/ 3) U006 Subsidios Federales para Organismos Descentralizados Estatales | https://colaboracion.uv.mx/informacionpublica/contabilidad/Informe%20Trimestral%20del%20Gasto%20P%C3%BAblico%20UV/2020/Primer-Trimestre-2020/20%20ANEXO%20XX%20Indicadores%20de%20los%20Programas%20Presupuestarios.pdf	Se cuenta de manera oportuna con los recursos financieros que permiten brindar los servicios educativos durante el ciclo escolar correspondiente.

	Nombre	Resumen Narrativo	Indicadores	Medios de Verificación	Supuestos
PROPÓSITO	P1. U006 Absorción UV de alumnos.	La UV cuenta con los recursos financieros para su operación, lo cual le permite proporcionar sus servicios de educación superior en el Estado de Veracruz.	IP1. Porcentaje de absorción de alumnos que ingresan a la UV.	1) Formato 911, administrado por la Dirección General de Planeación, Programación y Estadística Educativa- http://www.f911.sep.gob.mx/2019-2020/Login.aspx 2) Anuario Estadístico SEV - https://www.sev.gob.mx/v1/servicios/anuario-estadistico/	Los estudiantes que concluyen sus estudios en educación media superior están interesados en continuar sus estudios en la Universidad Veracruzana.

	Nombre	Resumen Narrativo	Indicadores	Medios de Verificación	Supuestos
COMPONENTE	C1. U006 - Liderazgo Académico.	Funciones de docencia e investigación articuladas que promueven la innovación y buscan la excelencia en la formación integral y armónica en lo profesional, intelectual, social y humana del estudiante.	IC1. U006. Programas educativos (PE) de licenciatura evaluables de calidad reconocida.	1) Programas educativos de nivel de licenciatura con reconocimiento de calidad https://www.uv.mx/planeacioninstitucional/programas-educativos-con-reconocimiento-de-calidad/ 2) Informe de actividades https://www.uv.mx/documentos/informe-de-actividades/	Las autoridades universitarias competentes gestionan ante las instancias federales y estatales correspondientes el recurso necesario para su operación, lo que permitirá proporcionar los servicios de educación superior de acuerdo a los fines institucionales.
	C2. U006 - Visibilidad e Impacto Social.	Reconocimiento regional, nacional e internacional por su compromiso con el desarrollo social comunitario, humanístico, ambiental y cultural.	IC2. U006. Convenios de colaboración con los diferentes sectores.	1) Oficina del Abogado General: Convenios https://www.uv.mx/legislacion/asuntos-juridicos/convenios-2/ 2) Informe de actividades https://www.uv.mx/documentos/informe-de-actividades/	Las autoridades universitarias competentes gestionan ante las instancias federales y estatales correspondientes el recurso necesario para su operación, lo que permitirá proporcionar los servicios de educación superior de acuerdo a los fines institucionales.
	C3. U006 - Gestión y Gobierno.	Gestión y gobierno moderno y desconcentrado que coadyuve al adecuado desarrollo del quehacer universitario, a partir de las funciones administrativas de apoyo, con los recursos humanos, financieros y materiales necesarios, operados con criterios de eficiencia, racionalidad y transparencia.	IC3. U006. Procesos institucionales.	1) Dictamen de procesos certificados - https://www.uv.mx/sgcuv/	Las autoridades universitarias competentes gestionan ante las instancias federales y estatales correspondientes el recurso necesario para su operación, lo que permitirá proporcionar los servicios de educación superior de acuerdo a los fines institucionales.

	Nombre	Resumen Narrativo	Indicadores	Medios de Verificación	Supuestos
ACTIVIDADES	A1.C1. U006. Actualización de planes de	Actualizar planes de estudios cada cinco años como tiempo máximo.	IA1. U006. Programas educativos con planes de estudio actualizados.	1) SIIU-Estudiantes	Los órganos académicos colegiados correspondientes aprueban la actualización de los planes de estudio.
	A2.C2. U006. Promoción de convenios de colaboración.	Promover convenios con organismos de los sectores público, social y empresarial para el desarrollo de actividades de aprendizaje con valor crediticio, como son prácticas profesionales y servicio social.	IA2. U006. Nuevos convenios.	1) Informe de actividades https://www.uv.mx/documentos/informe-de-actividades/	Permanente relación con los sectores público, social y empresarial que contribuye al desarrollo de las funciones institucionales.
	A3.C3. U006. Documentación de procesos.	Documentar los procesos institucionales de acuerdo con los criterios y requisitos establecidos en la norma ISO 9001 vigente para lograr su certificación.	IA3. U006. Procesos documentados.	1) Información documentada, portal SGCUV | https://www.uv.mx/documentos/informe-de-actividades/	Dictamen de aprobación de la documentación a los procesos institucionales por el organismo certificador.

*Los Programas presupuestarios pueden ser ejecutados de manera conjunta por diversas Unidades Responsables para el cumplimiento de sus objetivos y metas. Para fines de recolección de la información del logro de los objetivos establecidos en la Matriz de Indicadores para Resultados (MIR), en los reportes se asocia únicamente a una Unidad Responsable. Por ello, para facilitar su identificación, se puede consultar el Análisis Funcional, Programático Económico de cada Ramo del Proyecto de Presupuesto de Egresos de la Federación para el Ejercicio Fiscal a fin de identificar todas las Unidades Responsables que forman parte del Programa presupuestario.

Universidad Veracruzana
Dirección de Planeación Institucional - Dirección General de Recursos Financieros
MIR U006 Subsidios para Organismos Descentralizados Estatales 2021 - UV

Datos del Programa

Ramo:	Federal: 11-Educación Pública	Estatal: Educación Pública	UV: Educación Pública Superior
Unidades Responsables:	Federal: 511-DGESU	Estatal: SEFIPLAN	UV-UsRs: **21114116019100** (SAF)
Clave y Modalidad del Pp:	U - Otros Subsidios		
Denominación del Pp:	Federal: U006 Subsidios para ODES	Estatal: 438 Subs. A Entids. Federativas y Mpios. 442 Subsidio Fed. Ordinario	UV: 2520121-Subs. Fed. Ord., 2620121-Subs. Est. Ord., 1410121-Ingresos Propios
Enfoques Transversales	3 (Programa de Ciencia, Tecnología e Innovación), 6 (Erogaciones para el Desarrollo de los Jóvenes), 8 (Recursos para la atención de niñas, niños y adolescentes), 10 (Recursos para la adaptación y mitigación de los efectos del Cambio Climático), 11 (Acciones para la prevención del delito, combate a las adicciones, rescate de espacios públicos y promoción de proyectos productivos).	Estatal: Cultura de Paz y Derechos Humanos	UV: Responsabilidad Social

Clasificación Federal

Eje:	2 - Política Social
Función:	5 - Educación
Subfunción:	1 - Educación Superior
Actividad Institucional:	16 - Complemento a los Servicios Educativos

Matriz de Indicadores para Resultados

FIN

Nombre	Resumen Narrativo (Objetivo)	Orden	Supuestos
F1. U006 Matrícula inicial.	Contribuir a la cobertura de educación superior con inclusión y equidad mediante la aplicación de los recursos provenientes del PP U006, coadyuvando a la misión y visión institucionales.	1	Se cuenta de manera oportuna con los recursos financieros que permiten brindar los servicios educativos durante el ciclo escolar correspondiente.

Indicador	Definición	Método de Cálculo	Tipo de Valor de la Meta	Unidad de Medida	Sentido del Indicador	Tipo de Indicador	Dimensión del Indicador	Frecuencia de Medición	Línea Base	Meta UV	Meta Nacional	Medios de Verificación
IF1. Tasa bruta de escolarización de educación superior en la UV.	Este indicador expresa el número de alumnos matriculados en la UV, al inicio del ciclo escolar, por cada cien individuos. Mide la capacidad de la UV de atender la demanda social, para el rango de edad que se considera como típico para cursar el nivel educativo superior.	(Matrícula de nuevo ingreso de la UV (TSU y licenciatura) al inicio del ciclo escolar "n" / Población del Estado de Veracruz en el rango de edad de 18 a 22 años)*100	Relativo	Porcentaje	Ascendente	Estratégico	Eficacia	Anual	8.0%	10.0%	34.7%	1) SEP, Dirección General de Planeación, Programación y Estadística Educativa (DGPPyEE). Estadísticas continuas del formato 911. 2) Anuario Estadístico SEV - *https://www.sev.gob.mx/v1/servicios/anuario-estadistico/* 3) U006 Subsidios Federales para Organismos Descentralizados Estatales | https://colaboracion.uv.mx/informacionpublica/contabilidad/Informe%20Trimestral%20del%20Gasto%20P%C3%BAblico%20UV/2020/Primer-Trimestre-2020/20%20ANEXO%20XX%20Indicadores%20de%20los%20Programas%20Presupuestarios.pdf

PROPÓSITO

Nombre	Resumen Narrativo (Objetivo)	Orden	Supuestos
P1. U006 Absorción UV de alumnos.	La UV cuenta con los recursos financieros para su operación, lo cual le permite proporcionar sus servicios de educación superior en el Estado de Veracruz.	1	Los estudiantes que concluyen sus estudios en educación media superior están interesados en continuar sus estudios en la Universidad Veracruzana.

Indicador	Definición	Método de Cálculo	Tipo de Valor de la Meta	Unidad de Medida	Sentido del Indicador	Tipo de Indicador	Dimensión del Indicador	Frecuencia de Medición	Línea Base	Meta UV	Meta Nacional	Medios de Verificación
IP1. Porcentaje de absorción de alumnos que ingresan a la UV.	Mide el porcentaje de alumnos inscritos de nuevo ingreso en la UV en el ciclo escolar "n", respecto de los alumnos egresados de educación media superior.	(Número de alumnos inscritos de nuevo ingreso en la UV en el ciclo escolar "n" / Total de alumnos egresados de educación media superior)*100	Relativo	Porcentaje	Ascendente	Estratégico	Eficacia	Anual	30.0%	35.0%	100.0%	1) Formato 911, administrado por la Dirección General de Planeación, Programación y Estadística Educativa- *http://www.f911.sep.gob.mx/2019-2020/Login.aspx* 2) Anuario Estadístico SEV - *https://www.sev.gob.mx/v1/servicios/anuario-estadistico/*

COMPONENTES

Nombre	Resumen Narrativo (Objetivo)	Orden	Supuestos
C1. U006 - Liderazgo Académico.	Funciones de docencia e investigación articuladas que promueven la innovación y buscan la excelencia en la formación integral y armónica en lo profesional, intelectual, social y humana del estudiante.	1	Las autoridades universitarias competentes gestionan ante las instancias federales y estatales correspondientes el recurso necesario para su operación, lo que permitirá proporcionar los servicios de educación superior de acuerdo a los fines institucionales.
C2. U006 - Visibilidad e Impacto Social.	Reconocimiento regional, nacional e internacional por su compromiso con el desarrollo social comunitario, humanístico, ambiental y cultural.	2	Las autoridades universitarias competentes gestionan ante las instancias federales y estatales correspondientes el recurso necesario para su operación, lo que permitirá proporcionar los servicios de educación superior de acuerdo a los fines institucionales.
C3. U006 - Gestión y Gobierno.	Gestión y gobierno moderno y desconcentrado que coadyuve al adecuado desarrollo del quehacer universitario, a partir de las funciones administrativas de apoyo, con los recursos humanos, financieros y materiales necesarios, operados con criterios de eficiencia, racionalidad y transparencia.	3	Las autoridades universitarias competentes gestionan ante las instancias federales y estatales correspondientes el recurso necesario para su operación, lo que permitirá proporcionar los servicios de educación superior de acuerdo a los fines institucionales.

Indicador	Definición	Método de Cálculo	Tipo de Valor de la Meta	Unidad de Medida	Sentido del Indicador	Tipo de Indicador	Dimensión del Indicador	Frecuencia de Medición	Línea Base	Meta UV	Meta Nacional	Medios de Verificación
IC1. U006. Programas educativos (PE) de licenciatura evaluables de calidad reconocida.	Porcentaje de programas educativos de licenciatura de calidad reconocida.	(Total de PE de licenciatura de calidad reconocida / Total de PE evaluables de licenciatura)*100	Relativo	Porcentaje	Ascendente	Estratégico	Eficacia	Anual	90%	100%	NA	1) Programas educativos de nivel de licenciatura con reconocimiento de calidad *https://www.uv.mx/planeacioninstitucional/programas-educativos-con-reconocimiento-de-calidad/* 2) Informe de actividades *https://www.uv.mx/documentos/informe-de-actividades/*
IC2. U006. Convenios de colaboración con los diferentes sectores.	Incremento de al menos el 10% en los convenios de colaboración con los diferentes sectores.	(Total de convenios de colaboración con los diferentes sectores / número de convenios de colaboración con los diferentes sectores en el año base -1)*100	Relativo	Absoluto	Ascendente	Estratégico	Eficacia	Anual	109	140	NA	1) Oficina del Abogado General: Convenios *https://www.uv.mx/legislacion/asuntos-juridicos/convenios-2/* 2) Informe de actividades *https://www.uv.mx/documentos/informe-de-actividades/*
IC3. U006. Procesos institucionales.	Porcentaje de procesos institucionales modernizados, simplificados, innovados y certificados con base en la norma ISO 9001 vigente.	(Procesos institucionales certificados bajo la norma ISO 9001 vigente en el año "n" / Total de procesos institucionales en el año "n")*100	Relativo	Porcentaje	Ascendente	Gestión	Eficacia	Anual	12	16	NA	1) Dictamen de procesos certificados - *https://www.uv.mx/sgcuv/*

ACTIVIDADES

Nombre	Resumen Narrativo (Objetivo)	Orden	Supuestos
A1.C1. U006. Actualización de planes de estudio.	Actualizar planes de estudios cada cinco años como tiempo máximo.	1	Los órganos académicos colegiados correspondientes aprueban la actualización de los planes de estudio.
A2.C2. U006. Promoción de convenios de colaboración.	Promover convenios con organismos de los sectores público, social y empresarial para el desarrollo de actividades de aprendizaje con valor crediticio, como son prácticas profesionales y servicio social.	2	Permanente relación con los sectores público, social y empresarial que contribuye al desarrollo de las funciones institucionales.
A3.C3. U006. Documentación de procesos.	Documentar los procesos institucionales de acuerdo con los criterios y requisitos establecidos en la norma ISO 9001 vigente para lograr su certificación.	3	Dictamen de aprobación de la documentación a los procesos institucionales por el organismo certificador.

Indicador	Definición	Método de Cálculo	Tipo de Valor de la Meta	Unidad de Medida	Sentido del Indicador	Tipo de Indicador	Dimensión del Indicador	Frecuencia de Medición	Línea Base	Meta UV	Meta Nacional	Medios de Verificación
IA1. U006. Programas educativos con planes de estudio actualizados.	Porcentaje de programas educativos con planes de estudios actualizados cada cinco años como tiempo máximo.	Programas educativos con planes de estudio con cinco años o menos de su registro / Total de programas educativos en año "n".	Relativo	Porcentaje	Ascendente	Gestión	Eficacia	Anual	42%	100%	NA	1) SIIU-Estudiantes
IA2. U006. Nuevos convenios.	Porcentaje de nuevos convenios	(Nuevos convenios en el año "n" / Total de convenios vigentes en el año "n")*100	Relativo	Porcentaje	Ascendente	Gestión	Eficacia	Anual	30%	40%	NA	1) Informe de actividades *https://www.uv.mx/documentos/informe-de-actividades/*
IA3. U006. Procesos documentados.	Porcentaje de procesos institucionales documentados en cumplimiento con la norma ISO 9001 vigente.	(Total de procesos institucionales documentados en el año "n" / Total de procesos institucionales en el año "n")*100	Relativo	Absoluto	Ascendente	Gestión	Eficacia	Semestral	12	16	NA	1) Información documentada, portal SGCUV | *https://www.uv.mx/documentos/informe-de-actividades/*

*Los Programas presupuestarios pueden ser ejecutados de manera conjunta por diversas Unidades Responsables para el cumplimiento de sus objetivos y metas. Para fines de recolección de la información del logro de los objetivos establecidos en la Matriz de Indicadores para Resultados (MIR), en los reportes se asocia únicamente a una Unidad Responsable. Por ello, para facilitar su identificación, se puede consultar el Análisis Funcional, Programático Económico de cada Ramo del Proyecto de Presupuesto de Egresos de la Federación para el Ejercicio Fiscal a fin de identificar todas las Unidades Responsables que forman parte del Programa presupuestario.

Universidad Veracruzana
Secretaría de Desarrollo Institucional
Dirección de Planeación Institucional

U006 Subsidios para Organismos Descentralizados Estatales

Ficha Técnica de Indicadores

1. Elemento MIR	F1. U006 Matrícula inicial.
2. Número de Ficha	**1**
3. Definición	Este indicador expresa el número de alumnos matriculados en la UV, al inicio del ciclo escolar, por cada cien individuos. Mide la capacidad de la UV de atender la demanda social, para el rango de edad que se considera como típico para cursar el nivel educativo superior.
4. Unidad Responsable	UV-UsRs: 21114116019100 (SAF)

5. Impacto

PND 2019-2024		Plan General de Desarrollo		Programa de Trabajo Estratégico	
Objetivo	2	Eje genérico No.	1	Eje No.	1
Estrategia	2.2.2	Programa genérico No.	1.3	Programa No.	1

6. Resumen Narrativo	Contribuir a la cobertura de educación superior con inclusión y equidad mediante la aplicación de los recursos provenientes del PP U006, coadyuvando a la misión y visión institucionales.		
7. Unidad de medida	Porcentaje	**8. Línea Base**	8.00%

9. Tipología

[ ]	Contexto	[ ]	Procesos
[ ]	Insumo/recursos	[X]	Resultados

10. Periodicidad/Frecuencia

[ ]	Diario	[ ]	Cuatrimestral
[ ]	Semanal	[ ]	Semestral
[ ]	Mensual	[X]	Anual
[ ]	Trimestral	[ ]	Bianual

11. Consideraciones para el cálculo del indicador

La población a considerar son los estudiantes egresados en el ciclo escolar 2020-2021 del nivel medio superior del Estado de Veracruz en rango de edad de entre 18 a 22 años.

12. Expresión algebraica

(MATNINGR / POEDVER) x 100

13. Descripción de los elementos de la expresión algebraica

MATNINGR : Matrícula de nuevo ingreso de la UV (TSU y licenciatura) al inicio del ciclo escolar "n"
POEDVER: Población del Estado de Veracruz en el rango de edad de 18 a 22 años.

14. Presentación del indicador

Cifra reportada con un número entero y dos decimales, utilizando el método estándar de aproximación. Si la tercera cifra decimal está entre cero y cuatro, se elimina; y si está entre cinco y nueve, se aproxima la segunda cifra decimal a la siguiente y se agrega el símbolo de %.

15. Ejemplo

95.00%

16. Documentos soporte que ayudan a identificar el indicador

1) SEP, Dirección General de Planeación, Programación y Estadística Educativa (DGPPyEE). Estadísticas continuas del formato 911.
2) Anuario Estadístico SEV

17. Nivel de desagregación del indicador

Estatal

18. Observaciones

Claves de Identificación:
Federal: U006 Subsidios federales para organismos descentralizados estatales.
Estatal: 438 Subsidio a Entidades Federativas y municipios. 442 Subsidio Federal Ordinario.
Institucional: 2520121 - Subsidio Federal Ordinario 2021, 2620121 - Subsidio Estatal Ordinario 2021, 1410121 - Ingresos Propios

19. Fecha de actualización de la ficha	**20. Versión**
Mayo 2020	V3.0

21.

Meta 2019	Meta 2020	Meta 2021	Meta 2022
ND	ND	10.00%	

Universidad Veracruzana
Secretaría de Desarrollo Institucional
Dirección de Planeación Institucional

U006 Subsidios para Organismos Descentralizados Estatales

Ficha Técnica de Indicadores

1. Elemento MIR	P1. U006 Absorción UV de alumnos.
2. Número de Ficha	**2**
3. Definición	Mide el porcentaje de alumnos inscritos de nuevo ingreso en la UV en el ciclo escolar "n", respecto de los alumnos egresados de educación media superior.
4. Unidad Responsable	UV-UsRs: 21114116019100 (SAF)

5. Impacto	**PND 2019-2024**		**Plan General de Desarrollo**		**Programa de Trabajo**	
	Objetivo	2	Eje genérico No.	1	Eje No.	1
	Estrategia	2.2.2	Programa genérico No.	1.6	Programa No.	1

6. Resumen Narrativo	La UV cuenta con los recursos financieros para su operación, lo cual le permite proporcionar sus servicios de educación superior en el Estado de Veracruz.		
7. Unidad de medida	Porcentaje	**8. Línea Base**	30.00%

9. Tipología

[ ]	Contexto	[ ]	Procesos
[ ]	Insumo/recursos	[X]	Resultados

10. Periodicidad/Frecuencia

[ ]	Diario	[ ]	Cuatrimestral
[ ]	Semanal	[ ]	Semestral
[ ]	Mensual	[X]	Anual
[ ]	Trimestral	[ ]	Bianual

11. Consideraciones para el cálculo del indicador

La población a considerar son los estudiantes egresados en el ciclo escolar 2020-2021 del nivel medio superior del Estado de Veracruz en rango de edad de entre 18 a 22 años.

12. Expresión algebraica

(TALNINGR / TTALEGRE) x 100

13. Descripción de los elementos de la expresión algebraica

ALNINGR : Número de alumnos inscritos de nuevo ingreso en la UV en el ciclo escolar "n".
TTALEGRE: Total de alumnos egresados de educación media superior.

14. Presentación del indicador

Cifra reportada con un número entero y dos decimales, utilizando el método estándar de aproximación. Si la tercera cifra decimal está entre cero y cuatro, se elimina; y si está entre cinco y nueve, se aproxima la segunda cifra decimal a la siguiente y se agrega el símbolo de %.

15. Ejemplo

95.00%

16. Documentos soporte que ayudan a identificar el indicador

1) Formato 911, administrado por la Dirección General de Planeación, Programación y Estadística Educativa, 2) Anuario Estadístico SEV.

17. Nivel de desagregación del indicador

Estatal

18. Observaciones

Claves de Identificación:
Federal: U006 Subsidios federales para organismos descentralizados estatales.
Estatal: 438 Subsidio a Entidades Federativas y municipios. 442 Subsidio Federal Ordinario.
Institucional: 2520121 - Subsidio Federal Ordinario 2021, 2620121 - Subsidio Estatal Ordinario 2021, 1410121 - Ingresos Propios

19. Fecha de actualización de la ficha	**20. Versión**
Mayo 2020	V3.0

21.	**Meta 2019**	**Meta 2020**	**Meta 2021**	**Meta 2022**
	ND	ND	35.00%	

Universidad Veracruzana
Secretaría de Desarrollo Institucional
Dirección de Planeación Institucional

U006 Subsidios para Organismos Descentralizados Estatales

Ficha Técnica de Indicadores

1. Elemento MIR	C1. U006 - Liderazgo Académico.
2. Número de Ficha	**3**
3. Definición	Porcentaje de programas educativos de licenciatura de calidad reconocida.
4. Unidad Responsable	UV-UsRs: 21114116019100 (SAF)

5. Impacto

PND 2019-2024		Plan General de Desarrollo		Programa de Trabajo Estratégico	
Objetivo	2	Eje genérico No.	1	Eje No.	1
Estrategia	2.2.2	Programa genérico No.	1.3	Programa No.	1

6. Resumen Narrativo	Funciones de docencia e investigación articuladas que promueven la innovación y buscan la excelencia en la formación integral y armónica en lo profesional, intelectual, social y humana del estudiante.
7. Unidad de medida	Porcentaje
8. Línea Base	90.00%

9. Tipología

[ ]	Contexto	[ ]	Procesos
[ ]	Insumo/recursos	[X]	Resultados

10. Periodicidad/Frecuencia

[ ]	Diario	[ ]	Cuatrimestral
[ ]	Semanal	[ ]	Semestral
[ ]	Mensual	[X]	Anual
[ ]	Trimestral	[ ]	Bianual

11. Consideraciones para el cálculo del indicador

12. Expresión algebraica

(TPELCAL / TPEEVAL) x 100

13. Descripción de los elementos de la expresión algebraica

TPELCAL : Total de PE de licenciatura de calidad reconocida.
TPEEVAL : Total de PE evaluables de licenciatura.

14. Presentación del indicador

Cifra reportada con un número entero y dos decimales, utilizando el método estándar de aproximación. Si la tercera cifra decimal está entre cero y cuatro, se elimina; y si está entre cinco y nueve, se aproxima la segunda cifra decimal a la siguiente y se agrega el símbolo de %.

15. Ejemplo

95.00%

16. Documentos soporte que ayudan a identificar el indicador

1) Programas educativos de nivel de licenciatura con reconocimiento de calidad

17. Nivel de desagregación del indicador

Estatal

18. Observaciones

Claves de Identificación:
Federal: U006 Subsidios federales para organismos descentralizados estatales.
Estatal: 438 Subsidio a Entidades Federativas y municipios. 442 Subsidio Federal Ordinario.
Institucional: 2520121 - Subsidio Federal Ordinario 2021, 2620121 - Subsidio Estatal Ordinario 2021, 1410121 - Ingresos Propios

19. Fecha de actualización de la ficha	**20. Versión**
Mayo 2020	V3.0

21.

Meta 2019	Meta 2020	Meta 2021	Meta 2022
ND	ND	100.00%	

Universidad Veracruzana
Secretaría de Desarrollo Institucional
Dirección de Planeación Institucional

U006 Subsidios para Organismos Descentralizados Estatales

Ficha Técnica de Indicadores

1. Elemento MIR	C2. U006 - Visibilidad e Impacto Social.
2. Número de Ficha	**4**
3. Definición	Incremento de al menos el 10% en los convenios de colaboración con los diferentes sectores.
4. Unidad Responsable	UV-UsRs: 21114116019100 (SAF)

5. Impacto	**PND 2019-2024**		**Plan General de Desarrollo**		**Programa de Trabajo Estratégico**	
	Objetivo	2	Eje genérico No.	5	Eje No.	2
	Estrategia	2.2.2	Programa genérico No.	5.9	Programa No.	5

6. Resumen Narrativo	Reconocimiento regional, nacional e internacional por su compromiso con el desarrollo social comunitario, humanístico, ambiental y cultural.		
7. Unidad de medida	Absoluto	**8. Línea Base**	109

9. Tipología

[ ]	Contexto	[ ]	Procesos
[ ]	Insumo/recursos	[X]	Resultados

10. Periodicidad/Frecuencia

[ ]	Diario	[ ]	Cuatrimestral
[ ]	Semanal	[ ]	Semestral
[ ]	Mensual	[X]	Anual
[ ]	Trimestral	[ ]	Bianual

11. Consideraciones para el cálculo del indicador

12. Expresión algebraica

(TCCDSEC / TCCABAS) x 100

13. Descripción de los elementos de la expresión algebraica

TCCDSEC : Total de convenios de colaboración con los diferentes sectores.
TCCABAS : Número de convenios de colaboración con los diferentes sectores en el año base -1.

14. Presentación del indicador

Cifra reportada con un número entero y dos decimales, utilizando el método estándar de aproximación. Si la tercera cifra decimal está entre cero y cuatro, se elimina; y si está entre cinco y nueve, se aproxima la segunda cifra decimal a la siguiente y se agrega el símbolo de %.

15. Ejemplo

95.00%

16. Documentos soporte que ayudan a identificar el indicador

1) Oficina del Abogado General: Convenios.

17. Nivel de desagregación del indicador

Estatal

18. Observaciones

Claves de Identificación:
Federal: U006 Subsidios federales para organismos descentralizados estatales.
Estatal: 438 Subsidio a Entidades Federativas y municipios. 442 Subsidio Federal Ordinario.
Institucional: 2520121 - Subsidio Federal Ordinario 2021, 2620121 - Subsidio Estatal Ordinario 2021, 1410121 - Ingresos Propios

19. Fecha de actualización de la ficha	**20. Versión**
Mayo 2020	V3.0

21.	**Meta 2019**	**Meta 2020**	**Meta 2021**	**Meta 2022**
	ND	ND	140	

Universidad Veracruzana
Secretaría de Desarrollo Institucional
Dirección de Planeación Institucional

U006 Subsidios para Organismos Descentralizados Estatales

Ficha Técnica de Indicadores

1. Elemento MIR	C3. U006 - Gestión y Gobierno.
2. Número de Ficha	**5**
3. Definición	Porcentaje de procesos institucionales modernizados, simplificados, innovados y certificados con base en la norma ISO 9001 vigente.
4. Unidad Responsable	UV-UsRs: 21114116019100 (SAF)

5. Impacto

PND 2019-2024		Plan General de Desarrollo		Programa de Trabajo Estratégico	
Objetivo	2	Eje genérico No.	6	Eje No.	3
Estrategia	2.2.2	Programa genérico No.	6.5	Programa No.	9

6. Resumen Narrativo	Gestión y gobierno moderno y desconcentrado que coadyuve al adecuado desarrollo del quehacer universitario, a partir de las funciones administrativas de apoyo, con los recursos humanos, financieros y materiales necesarios, operados con criterios de eficiencia, racionalidad y transparencia.
7. Unidad de medida	Porcentaje
8. Línea Base	12

9. Tipología

[ ]	Contexto	[ ]	Procesos
[ ]	Insumo/recursos	[X]	Resultados

10. Periodicidad/Frecuencia

[ ]	Diario	[ ]	Cuatrimestral
[ ]	Semanal	[ ]	Semestral
[ ]	Mensual	[X]	Anual
[ ]	Trimestral	[ ]	Bianual

11. Consideraciones para el cálculo del indicador

12. Expresión algebraica

(PROINCER / TPROCINS) x 100

13. Descripción de los elementos de la expresión algebraica

PROINCER : Procesos institucionales certificados bajo la norma ISO 9001 vigente en el año "n"
TPROCINS : Total de procesos institucionales en el año "n"

14. Presentación del indicador

Cifra reportada con un número entero y dos decimales, utilizando el método estándar de aproximación. Si la tercera cifra decimal está entre cero y cuatro, se elimina; y si está entre cinco y nueve, se aproxima la segunda cifra decimal a la siguiente y se agrega el símbolo de %.

15. Ejemplo

95.00%

16. Documentos soporte que ayudan a identificar el indicador

1) Dictamen de procesos certificados.

17. Nivel de desagregación del indicador

Estatal

18. Observaciones

Claves de Identificación:
Federal: U006 Subsidios federales para organismos descentralizados estatales.
Estatal: 438 Subsidio a Entidades Federativas y municipios. 442 Subsidio Federal Ordinario.
Institucional: 2520121 - Subsidio Federal Ordinario 2021, 2620121 - Subsidio Estatal Ordinario 2021, 1410121 - Ingresos Propios

19. Fecha de actualización de la ficha	**20. Versión**
Mayo 2020	V3.0

21.

Meta 2019	Meta 2020	Meta 2021	Meta 2022
ND	ND	16	

Universidad Veracruzana
Secretaría de Desarrollo Institucional
Dirección de Planeación Institucional

U006 Subsidios para Organismos Descentralizados Estatales

Ficha Técnica de Indicadores

1. Elemento MIR	A1.C1. U006. Actualización de planes de estudio.
2. Número de Ficha	6
3. Definición	Porcentaje de programas educativos con planes de estudios actualizados cada cinco años como tiempo máximo.
4. Unidad Responsable	UV-UsRs: 21114116019100 (SAF)

5. Impacto	**PND 2019-2024**	**Plan General de Desarrollo**	**Programa de Trabajo Estratégico**
	Objetivo: 2	Eje genérico No.: 1	Eje No.: 1
	Estrategia: 2.2.2	Programa genérico No.: 1.3	Programa No.: 1

6. Resumen Narrativo	Actualizar planes de estudios cada cinco años como tiempo máximo.		
7. Unidad de medida	Porcentaje	**8. Línea Base**	42.00%

9. Tipología

[ ]	Contexto	[ ]	Procesos
[ ]	Insumo/recursos	[X]	Resultados

10. Periodicidad/Frecuencia

[ ]	Diario	[ ]	Cuatrimestral
[ ]	Semanal	[ ]	Semestral
[ ]	Mensual	[X]	Anual
[ ]	Trimestral	[ ]	Bianual

11. Consideraciones para el cálculo del indicador

12. Expresión algebraica

(PEDACT5 / TOTPED) x 100

13. Descripción de los elementos de la expresión algebraica

PEDACT5 : Programas educativos con planes de estudio con cinco años o menos de su registro.
TOTPED : Total de programas educativos en año "n".

14. Presentación del indicador

Cifra reportada con un número entero y dos decimales, utilizando el método estándar de aproximación. Si la tercera cifra decimal está entre cero y cuatro, se elimina; y si está entre cinco y nueve, se aproxima la segunda cifra decimal a la siguiente y se agrega el símbolo de %.

15. Ejemplo

95.00%

16. Documentos soporte que ayudan a identificar el indicador

1) BD SIIU-Estudiantes

17. Nivel de desagregación del indicador

Estatal

18. Observaciones

Claves de Identificación:
Federal: U006 Subsidios federales para organismos descentralizados estatales.
Estatal: 438 Subsidio a Entidades Federativas y municipios. 442 Subsidio Federal Ordinario.
Institucional: 2520121 - Subsidio Federal Ordinario 2021, 2620121 - Subsidio Estatal Ordinario 2021, 1410121 - Ingresos Propios

19. Fecha de actualización de la ficha	**20. Versión**
Mayo 2020	V3.0

21.	**Meta 2019**	**Meta 2020**	**Meta 2021**	**Meta 2022**
	ND	ND	100.00%	

Universidad Veracruzana
Secretaría de Desarrollo Institucional
Dirección de Planeación Institucional

U006 Subsidios para Organismos Descentralizados Estatales

Ficha Técnica de Indicadores

1. Elemento MIR	A2.C2. U006. Promoción de convenios de colaboración.
2. Número de Ficha	7
3. Definición	Porcentaje de nuevos convenios
4. Unidad Responsable	UV-UsRs: 21114116019100 (SAF)

5. Impacto	**PND 2019-2024**	**Plan General de Desarrollo**	**Programa de Trabajo Estratégico**
	Objetivo: 2	Eje genérico No.: 5	Eje No.: 2
	Estrategia: 2.2.2	Programa genérico No.: 5.9	Programa No.: 5

6. Resumen Narrativo	Promover convenios con organismos de los sectores público, social y empresarial para el desarrollo de actividades de aprendizaje con valor crediticio, como son prácticas profesionales y servicio social.		
7. Unidad de medida	Porcentaje	**8. Línea Base**	30.00%

9. Tipología

- [ ] Contexto
- [ ] Insumo/recursos
- [ ] Procesos
- [X] Resultados

10. Periodicidad/Frecuencia

- [ ] Diario
- [ ] Semanal
- [ ] Mensual
- [ ] Trimestral
- [ ] Cuatrimestral
- [ ] Semestral
- [X] Anual
- [ ] Bianual

11. Consideraciones para el cálculo del indicador

12. Expresión algebraica

(NCONV / TCONVV) x 100

13. Descripción de los elementos de la expresión algebraica

NCONV : Nuevos convenios en el año "n".
TCONVV : Total de convenios vigentes en el año "n".

14. Presentación del indicador

Cifra reportada con un número entero y dos decimales, utilizando el método estándar de aproximación. Si la tercera cifra decimal está entre cero y cuatro, se elimina; y si está entre cinco y nueve, se aproxima la segunda cifra decimal a la siguiente y se agrega el símbolo de %.

15. Ejemplo

85.03%

16. Documentos soporte que ayudan a identificar el indicador

1) Informe de actividades.

17. Nivel de desagregación del indicador

Estatal

18. Observaciones

Claves de Identificación:
Federal: U006 Subsidios federales para organismos descentralizados estatales.
Estatal: 438 Subsidio a Entidades Federativas y municipios. 442 Subsidio Federal Ordinario.
Institucional: 2520121 - Subsidio Federal Ordinario 2021, 2620121 - Subsidio Estatal Ordinario 2021, 1410121 - Ingresos Propios

19. Fecha de actualización de la ficha	**20. Versión**
Mayo 2020	V3.0

21.	**Meta 2019**	**Meta 2020**	**Meta 2021**	**Meta 2022**
	ND	ND	40.00%	

Universidad Veracruzana
Secretaría de Desarrollo Institucional
Dirección de Planeación Institucional

U006 Subsidios para Organismos Descentralizados Estatales

Ficha Técnica de Indicadores

1. Elemento MIR	A3.C3. U006. Documentación de procesos.
2. Número de Ficha	**8**
3. Definición	Porcentaje de procesos institucionales documentados en cumplimiento con la norma ISO 9001 vigente.
4. Unidad Responsable	UV-UsRs: 21114116019100 (SAF)

5. Impacto	**PND 2019-2024**		**Plan General de Desarrollo**		**Programa de Trabajo Estratégico**	
	Objetivo	2	Eje genérico No.	6	Eje No.	3
	Estrategia	2.2.2	Programa genérico No.	6.5	Programa No.	9

6. Resumen Narrativo	Documentar los procesos institucionales de acuerdo con los criterios y requisitos establecidos en la norma ISO 9001 vigente para lograr su certificación.		
7. Unidad de medida	Absoluto	**8. Línea Base**	12

9. Tipología				**10. Periodicidad/Frecuencia**			
	Contexto		Procesos		Diario		Cuatrimestral
	Insumo/recursos	X	Resultados		Semanal	X	Semestral
					Mensual		Anual
					Trimestral		Bianual

11. Consideraciones para el cálculo del indicador

12. Expresión algebraica

(PRODOC / TPROCIN) x 100

13. Descripción de los elementos de la expresión algebraica

PRODOC : Total de procesos institucionales documentados en el año "n".
TPROCIN : Total de procesos institucionales en el año "n".

14. Presentación del indicador

Cifra reportada con un número entero y dos decimales, utilizando el método estándar de aproximación. Si la tercera cifra decimal está entre cero y cuatro, se elimina; y si está entre cinco y nueve, se aproxima la segunda cifra decimal a la siguiente y se agrega el símbolo de %.

15. Ejemplo

85.03%

16. Documentos soporte que ayudan a identificar el indicador

1) Información documentada, portal SGCUV

17. Nivel de desagregación del indicador

Estatal

18. Observaciones

Claves de Identificación:
Federal: U006 Subsidios federales para organismos descentralizados estatales.
Estatal: 438 Subsidio a Entidades Federativas y municipios. 442 Subsidio Federal Ordinario.
Institucional: 2520121 - Subsidio Federal Ordinario 2021, 2620121 - Subsidio Estatal Ordinario 2021, 1410121 - Ingresos Propios

19. Fecha de actualización de la ficha	**20. Versión**
Mayo 2020	V3.0

21.	**Meta 2019**	**Meta 2020**	**Meta 2021**	**Meta 2022**
	ND	ND	16	

Universidad Veracruzana
Dirección de Planeación Institucional - Dirección General de Recursos Financieros
MIR S300 Programa de Fortalecimiento a la Excelencia Educativa PROFEXCE 2021 - **UV**

	Nombre	Resumen Narrativo	Indicadores	Medios de Verificación	Supuestos
FIN	F1. S300 Matrícula de TSU y Licenciatura.	Contribuir a la política social mediante el fortalecimiento a la excelencia de la educación superior impartida en la UV.	IF1. Porcentaje de estudiantes inscritos en programas educativos de TSU y licenciatura reconocidos por su calidad	1) Reporte de programas educativos de TSU y licenciatura y la matrícula de calidad elaborado por la DGESU, localizado en la siguiente liga: *http://www.dgesu.ses.sep.gob.mx/Calidad.aspx* 2) Programas Educativos UV, con reconocimiento de calidad - *https://www.uv.mx/planeacioninstitucional/programas-educativos-con-reconocimiento-de-calidad/*	Se cuenta con docentes que cumplen con el perfil apropiado e instalaciones pertinentes en un contexto de estabilidad económica, política y social.

	Nombre	Resumen Narrativo	Indicadores	Medios de Verificación	Supuestos
PROPÓSITO	P1. S300 PE de calidad de TSU y Licenciatura.	La Universidad Veracruzana obtienen los recursos financieros necesarios para desarrollar sus capacidades académicas y de gestión, a fin de contar con PE evaluables de TSU y licenciatura, con calidad reconocida por las instancias responsables de otorgar dicho reconocimiento.	IP1. Porcentaje de DES UV beneficiarias del PROFEXCE, que cuentan con al menos un 40% de PE de calidad reconocida por organismos evaluadores y/o acreditadores.	1) Reporte de programas educativos de TSU y licenciatura y la matrícula de calidad elaborado por la DGESU, localizado en la siguiente liga - *http://www.dgesu.ses.sep.gob.mx/Calidad.aspx* 2) Información estadística PROFEXCE 2021, por DES UV - *https://www.uv.mx/estadistica/general/informacion-estadistica-profexce-2021/*	Los Comités Interinstitucionales para la Evaluación de la Acreditación Superior (CIEES) y los organismos reconocidos por el Consejo para la Acreditación de la Educación Superior (COPAES), atienden oportunamente las solicitudes de evaluación de la UV. La UV atiende la política de evaluar y/o acreditar sus programas educativos ante las instancias evaluadoras y/o acreditadoras reconocidas por la SEP y cumple con los requerimientos establecidos por éstas para ser evaluada. Se mantienen los recursos financieros para que la UV atienda de manera integral aspectos relacionados con la infraestructura académica de aulas, laboratorios, centros de autoacceso y bibliotecas.

	Nombre	Resumen Narrativo	Indicadores	Medios de Verificación	Supuestos
COMPONENTES	C1. S300 Proyectos Académicos y de Gestión.	Contar con proyectos académicos y de gestión de las DES y entidades de la UV, aprobados y beneficiados con apoyo financiero.	IC1. Porcentaje de DES y entidades de la UV, que recibieron apoyo financiero para sus proyectos académicos y de gestión en el año 2021.	1) Padrón de proyectos académicos beneficiarios por el PROFEXCE: *http://www.dgesu.ses.sep.gob.mx/pfce.htm* 2) Convenio PFCE (SEP-UV): *https://www.uv.mx/planeacioninstitucional/files/2019/05/CONVENIO-PFCE-2019-R.pdf*	El financiamiento federal que percibe la UV a través del PROFEXCE, se mantiene para que formule y/o actualice sus documentos de planeación estratégica participativa conforme a la metodología de planeación que establezcan las unidades responsables. La UV recibe oportunamente los recursos para su ejercicio. La UV se compromete con las condiciones establecidas para la obtención de los recursos y los emplea en las actividades que propusieron en sus proyectos para mejorar la calidad de los planes y programas que imparten.

	Nombre	Resumen Narrativo	Indicadores	Medios de Verificación	Supuestos
ACTIVIDADES	A1.C1. S300 Elaboración de proyectos académicos y de gestión.	Elaborar y presentar proyectos académicos y de gestión de las DES y entidades UV, para la obtención de recursos.	(Número de proyectos académicos y de gestión de cada DES y entidad UV, evaluados favorablemente en el año 2021 / Total de proyectos académicos y de gestión postulados, en el año 2021) x 100	1) Proyecto PROFEXCE 2021 - *https://www.uv.mx/planeacioninstitucional/programa-integral-de-fortalecimiento-institucional/profexce-2021/profexce-2021-documentos-finales/*	Las tareas de autoevaluación y diagnóstico por parte de cada DES y entidades UV, fueron llevadas a cabo, lo que deriva en mejores elementos de juicio para la elaboración de proyectos académicos y de gestión
	A2.C1. S300 Informes Trimestrales.	Dar seguimiento trimestral de los informes académicos y de gestión de la UV, de los proyectos apoyados con recurso PROFEXCE	(Número de proyectos académicos y de gestión que presentaron informe trimestral (8 Informes en dos años) , en el año 2021 / Total de proyectos académicos y de gestión apoyados con recurso PROFEXCE en el año 2021) x 100	Seguimiento PROFEXCE 2021 - *https://www.uv.mx/planeacioninstitucional/programa-integral-de-fortalecimiento-institucional/profexce-2021/profexce-2020/*	El sistema federal de seguimiento de proyectos PROFEXCE funciona correctamente. Los reportes de estados financieros interbancarios, respecto a movimientos de recursos PROFEXCE-UV, su disposición es oportuna.

*Los Programas presupuestarios pueden ser ejecutados de manera conjunta por diversas Unidades Responsables para el cumplimiento de sus objetivos y metas. Para fines de recolección de la información del logro de los objetivos establecidos en la Matriz de Indicadores para Resultados (MIR), en los reportes se asocia únicamente a una Unidad Responsable. Por ello, para facilitar su identificación, se puede consultar el Análisis Funcional, Programático Económico de cada Ramo del Proyecto de Presupuesto de Egresos de la Federación para el Ejercicio Fiscal a fin de identificar todas las Unidades Responsables que forman parte del Programa presupuestario.

Universidad Veracruzana
Dirección de Planeación Institucional - Dirección General de Recursos Financieros
MIR S300 Programa de Fortalecimiento a la Excelencia Educativa PROFEXCE 2021 - UV

Datos del Programa

Ramo:	Federal: 11-Educación Pública	Estatal: Educación Pública	UV: Educación Pública Superior
Unidades Responsables:	Federal: 511-DGESU	Estatal: SEFIPLAN	UV-UsRs: **21114117019110** (DPI)
Clave y Modalidad del Pp:	S - Sujetos a Reglas de Operación		
Denominación del Pp:	Federal: S300 PROFEXCE	Estatal: 442 Subsidio Fed. Ordinario	UV: 2530521 PROFEXCE 2021
Enfoques Transversales	Federal: 1: Erogaciones para el Desarrollo Integral de los Pueblos y Comunidades Indígenas, 4: Erogaciones para la Igualdad entre Mujeres y Hombres, 6: Erogaciones para el Desarrollo de los Jóvenes, 11: Acciones para la prevención del delito, combate a las adicciones, rescate de espacios públicos y promoción de proyectos productivos.	Estatal: Cultura de Paz y Derechos Humanos	UV: Responsabilidad Social

Clasificación Federal

Eje:	2 - Política Social
Función:	5 - Educación
Subfunción:	1 - Educación Superior
Actividad Institucional:	16 - Complemento a los Servicios Educativos

Matriz de Indicadores para Resultados

FIN

Nombre	Resumen Narrativo (Objetivo)	Orden	Supuestos
F1. S300 Matrícula de TSU y Licenciatura.	Contribuir a la política social mediante el fortalecimiento a la excelencia de la educación superior impartida en la UV.	1	Se cuenta con docentes que cumplen con el perfil apropiado e instalaciones pertinentes en un contexto de estabilidad económica, política y social.

Indicador	Definición	Método de Cálculo	Tipo de Valor de la Meta	Unidad de Medida	Sentido del Indicador	Tipo de Indicador	Dimensión del Indicador	Frecuencia de Medición	Línea Base	Meta Nacional	Medios de Verificación
IF1. Porcentaje de estudiantes inscritos en programas educativos de TSU y licenciatura reconocidos por su calidad	Mide la proporción de estudiantes inscritos en programas educativos de TSU y licenciatura que han sido evaluados y fueron acreditados o reconocidos por su buena calidad ante la instancia oficial para este proceso de evaluación.	(Estudiantes de la UV inscritos en programas educativos de TSU y licenciatura reconocidos por su calidad en el año 2021 / Total de estudiantes en TSU y licenciatura en el año 2021) x 100	Relativo	Porcentaje	Ascendente	Estratégico	Eficacia	Anual	77.44%	85.00%	1) Reporte de programas educativos de TSU y licenciatura y la matrícula de calidad elaborado por la DGESU, localizado en la siguiente liga: *http://www.dgesu.ses.sep.gob.mx/Calidad.aspx* 2) Programas Educativos UV, con reconocimiento de calidad: *https://www.uv.mx/planeacioninstitucional/programas-educativos-con-reconocimiento-de-calidad/*

PROPÓSITO

Nombre	Resumen Narrativo (Objetivo)	Orden	Supuestos
P1. S300 PE de calidad de TSU y Licenciatura.	La Universidad Veracruzana obtienen los recursos financieros necesarios para desarrollar sus capacidades académicas y de gestión, a fin de contar con PE evaluables de TSU y licenciatura, con calidad reconocida por las instancias responsables de otorgar dicho reconocimiento.	1	Los Comités Interinstitucionales para la Evaluación de la Acreditación Superior (CIEES) y los organismos reconocidos por el Consejo para la Acreditación de la Educación Superior (COPAES), atienden oportunamente las solicitudes de evaluación de la UV. La UV atiende la política de evaluar y/o acreditar sus programas educativos ante las instancias evaluadoras y/o acreditadoras reconocidas por la SEP y cumple con los requerimientos establecidos por éstas para ser evaluada. Se mantienen los recursos financieros para que la UV atienda de manera integral aspectos relacionados con la infraestructura académica de aulas, laboratorios, centros de autoacceso y bibliotecas; la actualización pedagógica de la planta docente conforme al modelo educativo de la UV y la mejora de sus principales procesos de gestión administrativa y sistemas de información institucional, que les permita contar con las condiciones mínimas necesarias establecidas en los instrumentos de diagnóstico elaborados por los CIEES y los organismos acreditadores reconocidos por el COPAES, para que una vez evaluados logre el reconocimiento de calidad que otorgan estas instancias. Se mantiene los recursos financieros para que la UV atienda de manera integral las recomendaciones que formulan los CIEES y los organismos acreditadores reconocidos por el COPAES a los programas educativos de TSU y licenciatura a los que les otorgaron el reconocimiento de calidad. Las instancias evaluadoras y/o acreditadoras cuentan con instrumentos de diagnóstico y evaluación acordes a todos los campos del conocimiento.

Indicador	Definición	Método de Cálculo	Tipo de Valor de la Meta	Unidad de Medida	Sentido del Indicador	Tipo de Indicador	Dimensión del Indicador	Frecuencia de Medición	Línea Base	Meta Nacional	Medios de Verificación
IP1. Porcentaje de DES UV beneficiarias del PROFEXCE, que cuentan con al menos un 40% de PE de calidad reconocida por organismos evaluadores y/o acreditadores.	Cuantificación de las DES que cuentan con al menos el 40% de programas impartidos con calidad reconocida por organismos evaluadores y/o acreditadores en el año en curso.	(Número de DES UV beneficiarias del PROFEXCE, que cuentan con al menos un 40% de sus PE de calidad reconocido por organismos evaluadores y/o acreditadores en el año 2021 / Total de DES UV participantes en el PROFEXCE en el año 2021) x 100.	Relativo	Porcentaje	Ascendente	Estratégico	Eficacia	Anual	ND	37%	1) Reporte de programas educativos de TSU y licenciatura y la matrícula de calidad elaborado por la DGESU - *http://www.dgesu.ses.sep.gob.mx/Calidad.aspx* 2) Información estadística PROFEXCE 2021, por DES UV - https://www.uv.mx/estadistica/general/informacion-estadistica-profexce-2021/

COMPONENTES

Nombre	Resumen Narrativo (Objetivo)	Orden	Supuestos
C1. S300 Proyectos Académicos y de Gestión.	Contar con proyectos académicos y de gestión de las DES y entidades de la UV, aprobados y beneficiados con apoyo financiero.	1	El financiamiento federal que percibe la UV a través del PROFEXCE, se mantiene para que formule y/o actualice sus documentos de planeación estratégica participativa conforme a la metodología de planeación que establezcan las unidades responsables. La UV recibe oportunamente los recursos para su ejercicio. La UV se compromete con las condiciones establecidas para la obtención de los recursos y los emplea en las actividades que propusieron en sus proyectos para mejorar la calidad de los planes y programas que imparten.

Indicador	Definición	Método de Cálculo	Tipo de Valor de la Meta	Unidad de Medida	Sentido del Indicador	Tipo de Indicador	Dimensión del Indicador	Frecuencia de Medición	Línea Base	Meta Nacional	Medios de Verificación
IC1. Porcentaje de DES y entidades de la UV, que recibieron apoyo financiero para sus proyectos académicos y de gestión en el año 2021.	Número de DES y entidades de la UV que recibieron apoyo financieros del programa PROFEXCE para sus proyectos académicos y de gestión. Las DES y entidades apoyadas recibieron una valoración favorable a sus proyectos en el proceso de evaluación por parte de comités de pares.	(Número de DES y entidades UV, apoyadas con recursos en el año 2021 / Total de DES y entidades (comúnmente PROGES) UV, en el año 2021) x 100	Relativo	Porcentaje	Ascendente	Gestión	Eficacia	Anual	92.00%	92%	1) Padrón de proyectos académicos beneficiarios por el PROFEXCE - *http://www.dgesu.ses.sep.gob.mx/pfce.htm* 2) Convenio PFCE (SEP-UV) - *https://www.uv.mx/planeacioninstitucional/files/2019/05/CONVENIO-PFCE-2019-R.pdf*

ACTIVIDADES

Nombre	Resumen Narrativo (Objetivo)	Orden	Supuestos
A1.C1. S300 Elaboración de proyectos académicos y de gestión.	Elaborar y presentar proyectos académicos y de gestión de las DES y entidades UV, para la obtención de recursos.	1	Las tareas de autoevaluación y diagnóstico por parte de cada DES y entidades UV, fueron llevadas a cabo, lo que deriva en mejores elementos de juicio para la elaboración de proyectos académicos y de gestión
A2.C1. S300 Informes Trimestrales.	Dar seguimiento trimestral de los informes académicos y de gestión de la UV, de los proyectos apoyados con recurso PROFEXCE	2	El sistema federal de seguimiento de proyectos PROFEXCE funciona correctamente. Los reportes de estados financieros interbancarios, respecto a movimientos de recursos PROFEXCE-UV, su disposición es oportuna.

Indicador	Definición	Método de Cálculo	Tipo de Valor de la Meta	Unidad de Medida	Sentido del Indicador	Tipo de Indicador	Dimensión del Indicador	Frecuencia de Medición	Línea Base	Meta Nacional	Medios de Verificación
IA1. Porcentaje de proyectos académicos y de gestión de las DES y entidades UV, evaluados favorablemente.	Las DES y entidades de la UV elaboran y presentan sus proyectos académicos y de gestión, con el fin de obtener recursos del PROFEXCE para la realización de los mismos.	(Número de proyectos académicos y de gestión de cada DES y entidad UV, evaluados favorablemente en el año 2021 / Total de proyectos académicos y de gestión postulados, en el año 2021) x 100	Relativo	Porcentaje	Ascendente	Gestión	Eficacia	Anual	92.90%	100.0%	1) Proyecto PROFEXCE 2021 - *https://www.uv.mx/planeacioninstitucional/programa-integral-de-fortalecimiento-institucional/profexce-2021/profexce-2021-documentos-finales/*
IA2. Porcentaje de Informes académicos y de gestión elaborados y enviados a la DGESU trimestralmente	Mide la cantidad de Informes académicos y de gestión presentados en su conjunto, por las DES UV y entidades involucradas, mediante los que se reporta el cumplimiento de las metas establecidas en los proyectos apoyados con recurso PROFEXCE.	(Número de proyectos académicos y de gestión que presentaron informe trimestral (8 Informes en dos años) , en el año 2021 / Total de proyectos académicos y de gestión apoyados con recurso PROFEXCE en el año 2021) x 100	Relativo	Porcentaje	Ascendente	Gestión	Eficacia	Trimestral (4 trimestres)	95.83%	100.0%	Seguimiento PROFEXCE 2021 - *https://www.uv.mx/planeacioninstitucional/programa-integral-de-fortalecimiento-institucional/profexce-2021/profexce-2020/*

*Los Programas presupuestarios pueden ser ejecutados de manera conjunta por diversas Unidades Responsables para el cumplimiento de sus objetivos y metas. Para fines de recolección de la información del logro de los objetivos establecidos en la Matriz de Indicadores para Resultados (MIR), en los reportes se asocia únicamente a una Unidad Responsable. Por ello, para facilitar su identificación, se puede consultar el Análisis Funcional, Programático Económico de cada Ramo del Proyecto de Presupuesto de Egresos de la Federación para el Ejercicio Fiscal a fin de identificar todas las Unidades Responsables que forman parte del Programa presupuestario.

Universidad Veracruzana
Secretaría de Desarrollo Institucional
Dirección de Planeación Institucional

S300 Programa de Fortalecimiento a la Excelencia Educativa

Ficha Técnica de Indicadores

1. Elemento MIR	**F1.** S300 Matrícula de calidad de TSU y licenciatura.
2. Número de Ficha	**1**
3. Definición	Mide la proporción de estudiantes inscritos en programas educativos de TSU y licenciatura que han sido evaluados y fueron acreditados o reconocidos por su buena calidad ante la instancia oficial para este proceso de evaluación.
4. Unidad Responsable	UV-UsRs: 21114117019110 (DPI)

5. Impacto	**PND 2019-2024**		**Plan General de Desarrollo**		**Programa de Trabajo Estratégico**	
	Objetivo	2	Eje genérico No.	1	Eje No.	1
	Estrategia	2.2.2	Programa genérico No.	1.3	Programa No.	1

6. Resumen Narrativo	Contribuir a la Política Social mediante el fortalecimiento a la excelencia de la educación impartida por las Instituciones de Educación Superior Públicas.		
7. Unidad de medida	Porcentaje	**8. Línea Base**	77.44%

9. Tipología				**10. Periodicidad/Frecuencia**			
	Contexto		Procesos		Diario		Cuatrimestral
	Insumo/recursos	X	Resultados		Semanal		Semestral
					Mensual	X	Anual
					Trimestral		Bianual

11. Consideraciones para el cálculo del indicador

Se presentará la matrícula oficial de la Universidad Veracruzana de acuerdo a lo reportado en el Cuestionario Electrónico de Estadística de Educación Superior 911, al inicio de cada ciclo escolar. Así como la matrícula de los PE evaluados en el nivel 1 por los Comités Interinstitucionales para la Evaluación de la Educación Superior (CIEES) o Acreditados por algún organismo reconocido por el Consejo para la Acreditación de la Educación Superior (COPAES

12. Expresión algebraica

(EUVIPETSULRC / TOTESTTSULIC) x 100

13. Descripción de los elementos de la expresión algebraica

EUVIPETSULRC = Estudiantes de la UV inscritos en programas educativos de TSU y Licenciatura reconocidos por su calidad en el año 2021
TOTESTTSULIC = Total de estudiantes de la UV inscritos en PEs de TSU y Licenciatura en el año 2021.

14. Presentación del indicador

Cifra reportada con un número entero y dos decimales, utilizando el método estándar de aproximación. Si la tercera cifra decimal está entre cero y cuatro, se elimina; y si está entre cinco y nueve, se aproxima la segunda cifra decimal a la siguiente y se agrega el símbolo de %.

15. Ejemplo

85.03%

16. Documentos soporte que ayudan a identificar el indicador

Reporte de Oficialización del Cuestionario Electrónico de Estadística de Educación Superior 911, Información del Anuario Estadístico del estado de Veracruz, reportes de los CIEES y reportes del COPAES.

17. Nivel de desagregación del indicador

El resultado se presentará de acuerdo a las necesidades de los usuarios: programa educativo, ciclo escolar, nivel, modalidad, Dependencia de Educación Superior (DES), región, área académica y género.

18. Observaciones

Claves de Identificación:
Federal: S300 Fortalecimiento a la Excelencia Educativa
Estatal: 442 Subsidio Federal Ordinario
Institucional: 2530521 PROFEXCE 2021

19. Fecha de actualización de la ficha	**20. Versión**
Julio 2020	V3.0

21.	**Meta 2019**	**Meta 2020**	**Meta 2021**	**Meta 2022**
	85.00%	ND	85%	NA

Universidad Veracruzana
Secretaría de Desarrollo Institucional
Dirección de Planeación Institucional

S300 Programa de Fortalecimiento a la Excelencia Educativa

Ficha Técnica de Indicadores

1. Elemento MIR	**P1.** S300 PEs de calidad de TSU y Licenciatura.
2. Número de Ficha	**2**
3. Definición	Cuantificación de las DES que cuentan con al menos el 40% de programas impartidos con calidad reconocida por organismos evaluadores y/o acreditadores en el año en curso.
4. Unidad Responsable	UV-UsRs: 21114117019110 (DPI)

5. Impacto

PND 2019-2024		Plan General de Desarrollo		Programa de Trabajo	
Objetivo	2	Eje genérico No.	1	Eje No.	1
Estrategia	2.2.2	Programa genérico No.	1.3	Programa No.	1

6. Resumen Narrativo	La Universidad Veracruzana obtienen los recursos financieros necesarios para desarrollar sus capacidades académicas y de gestión, a fin de contar con PE evaluables de TSU y licenciatura, con calidad reconocida por las instancias responsables de otorgar dicho reconocimiento.

7. Unidad de medida	Porcentaje	**8. Línea Base**	ND

9. Tipología

[ ]	Contexto	[ ]	Procesos
[ ]	Insumo/recursos	[X]	Resultados

10. Periodicidad/Frecuencia

[ ]	Diario	[ ]	Cuatrimestral
[ ]	Semanal	[ ]	Semestral
[ ]	Mensual	[X]	Anual
[ ]	Trimestral	[ ]	Bianual

11. Consideraciones para el cálculo del indicador

Identificar el total de DES UV beneficiadas con recursos del PROFEXCE, que cuentan con mas del 40% de sus PE (de TSU y LIC) reconocidos por su calidad.

12. Expresión algebraica

(NDESBPRFX / TDESPPRFX) x 100

13. Descripción de los elementos de la expresión algebraica

NDESBPRFX = Número de DES UV beneficiarias del PROFEXCE, que cuentan con al menos un 40% de sus PE como de calidad reconocida por organismos evaluadores y/o acreditadores en el año 2021
TDESPPRFX = Total de DES UV participantes en el PROFEXCE, en el periodo 2020-2021.

14. Presentación del indicador

Cifra reportada con un número entero y dos decimales, utilizando el método estándar de aproximación. Si la tercera cifra decimal está entre cero y cuatro, se elimina; y si está entre cinco y nueve, se aproxima la segunda cifra decimal a la siguiente y se agrega el símbolo de %.

15. Ejemplo

85.03%

16. Documentos soporte que ayudan a identificar el indicador

17. Nivel de desagregación del indicador

18. Observaciones

Claves de Identificación:
Federal: S300 Fortalecimiento a la Excelencia Educativa
Estatal: 442 Subsidio Federal Ordinario
Institucional: 2530521 PROFEXCE 2021

19. Fecha de actualización de la ficha	**20. Versión**
Julio 2020	V3.0

21	**Meta 2019**	**Meta 2020**	**Meta 2021**	**Meta 2022**
	ND	ND	37%	NA

Universidad Veracruzana
Secretaría de Desarrollo Institucional
Dirección de Planeación Institucional

S300 Programa de Fortalecimiento a la Excelencia Educativa

Ficha Técnica de Indicadores

1. Elemento MIR	**C1.** S300 Proyectos Académicos y de Gestión.
2. Número de Ficha	**3**
3. Definición	Contar con proyectos académicos y de gestión de las DES y entidades de la UV, aprobados y beneficiados con apoyo financiero.
4. Unidad Responsable	UV-UsRs: 21114117019110 (DPI)

5. Impacto	**PND 2019-2024**		**Plan General de Desarrollo**		**Programa de Trabajo Estratégico**	
	Objetivo	2	Eje genérico No.	2	Eje No.	1
	Estrategia	2.2.2	Programa genérico No.	2.11	Programa No.	2

6. Resumen Narrativo	Contar con proyectos académicos de las DES de la UV aprobados y beneficiados con apoyo financiero.		
7. Unidad de medida	Porcentaje	**8. Línea Base**	92%

9. Tipología

[ ]	Contexto	[ ]	Procesos
[ ]	Insumo/recursos	[X]	Resultados

10. Periodicidad/Frecuencia

[ ]	Diario	[ ]	Cuatrimestral
[ ]	Semanal	[ ]	Semestral
[ ]	Mensual	[x]	Anual
[ ]	Trimestral	[ ]	Bianual

11. Consideraciones para el cálculo del indicador

Considerar el total de las DES y entidades UV que fueron apoyadas con recursos del PROFEXCE para sus proyectos.

12. Expresión algebraica

(NDESyENTFIN / TDESyENTUV) x 100

13. Descripción de los elementos de la expresión algebraica

NDESyENTFIN = Número de DES y entidades UV con proyectos académicos y de gestión apoyados por el PROFEXCE.
TDESyENTUV = Total de DES y entidades UV postuladas para apoyo financiero.

14. Presentación del indicador

Cifra reportada con un número entero y dos decimales, utilizando el método estándar de aproximación. Si la tercera cifra decimal está entre cero y cuatro, se elimina; y si está entre cinco y nueve, se aproxima la segunda cifra decimal a la siguiente y se agrega el símbolo de %.

15. Ejemplo

85.03%

16. Documentos soporte que ayudan a identificar el indicador

17. Nivel de desagregación del indicador

18. Observaciones

Claves de Identificación:
Federal: S300 Fortalecimiento a la Excelencia Educativa
Estatal: 442 Subsidio Federal Ordinario
Institucional: 2530521 PROFEXCE 2021

19. Fecha de actualización de la ficha	**20. Versión**
Julio 2020	V3.0

21	**Meta 2019**	**Meta 2020**	**Meta 2021**	**Meta 2022**
	ND	ND	100%	NA

Universidad Veracruzana
Secretaría de Desarrollo Institucional
Dirección de Planeación Institucional

S300 Programa de Fortalecimiento a la Excelencia Educativa

Ficha Técnica de Indicadores

1. Elemento MIR	**A1.**C1 S300 Elaboración de proyectos académicos y de gestión.
2. Número de Ficha	**4**
3. Definición	Las DES y entidades de la UV elaboran y presentan sus proyectos académicos y de gestión, con el fin de obtener recursos del PROFEXCE para la realización de los mismos.
4. Unidad Responsable	UV-UsRs: 21114117019110 (DPI)

5. Impacto	**PND 2019-2024**		**Plan General de Desarrollo**		**Programa de Trabajo Estratégico**	
	Objetivo	2	Eje genérico No.	1	Eje No.	3
	Estrategia	2.2.2	Programa genérico No.	1.3	Programa No.	9

6. Resumen Narrativo	Elaborar y presentar proyectos académicos y de gestión de las DES y entidades UV, para la obtención de recursos.		
7. Unidad de medida	Porcentaje	**8. Línea Base**	92.9%

9. Tipología

[ ]	Contexto	[ ]	Procesos
[ ]	Insumo/recursos	[X]	Resultados

10. Periodicidad/Frecuencia

[ ]	Diario	[ ]	Cuatrimestral
[ ]	Semanal	[ ]	Semestral
[ ]	Mensual	[X]	Anual
[ ]	Trimestral	[ ]	Bianual

11. Consideraciones para el cálculo del indicador

12. Expresión algebraica

(PRACAyGESEVA / TPRACAyGESP) x 100

13. Descripción de los elementos de la expresión algebraica

PRACAyGESEVA= Número de proyectos académicos y de gestión de las DES y entidades UV evaluados favorablemente.
TPRACAyGESP= Total de proyectos académicos y de gestión de las DES y entidades UV postulados.

14. Presentación del indicador

Cifra reportada con un número entero y dos decimales, utilizando el método estándar de aproximación. Si la tercera cifra decimal está entre cero y cuatro, se elimina; y si está entre cinco y nueve, se aproxima la segunda cifra decimal a la siguiente y se agrega el símbolo de %.

15. Ejemplo

85.03%

16. Documentos soporte que ayudan a identificar el indicador

Documento "Convenio" firmado por la SEP y la UV para el periodo 2020-2021, disponible en el portal de la DPI.

17. Nivel de desagregación del indicador

18. Observaciones

Claves de Identificación:
Federal: S300 Fortalecimiento a la Excelencia Educativa
Estatal: 442 Subsidio Federal Ordinario
Institucional: 2530521 PROFEXCE 2021

19. Fecha de actualización de la ficha	**20. Versión**
Julio 2020	V3.0

21	**Meta 2019**	**Meta 2020**	**Meta 2021**	**Meta 2022**
	100%	ND	100%	100%

Universidad Veracruzana
Secretaría de Desarrollo Institucional
Dirección de Planeación Institucional

S300 Programa de Fortalecimiento a la Excelencia Educativa

Ficha Técnica de Indicadores

1. Elemento MIR	**A2.**C1. Informes Trimestrales.
2. Número de Ficha	**5**
3. Definición	Dar seguimiento trimestral de los informes académicos y de gestión de la UV, de los proyectos apoyados con recurso PROFEXCE.
4. Unidad Responsable	UV-UsRs: 21114117019110 (DPI)

5. Impacto	**PND 2019-2024**	**Plan General de Desarrollo**	**Programa de Trabajo Estratégico**
	Objetivo 2	Eje genérico No. 1	Eje No. 1
	Estrategia 2.2.2	Programa genérico No. 1.3	Programa No. 1

6. Resumen Narrativo	Seguimiento trimestral de informes académicos y de gestión de la UV, de los proyectos apoyados con recurso PROFEXCE		
7. Unidad de medida	Porcentaje	**8. Línea Base**	95.83%

9. Tipología				**10. Periodicidad/Frecuencia**			
	Contexto		Procesos		Diario		Cuatrimestral
	Insumo/recursos	X	Resultados		Semanal		Semestral
					Mensual		Anual
				X	Trimestral		Bianual

11. Consideraciones para el cálculo del indicador

Considerar 38 Proyectos de DES y Entidades, multiplicados por 4 trimestres, da un total de 152 Informes por año a cumplir como 100%

12. Expresión algebraica

(PAYGPRESINFTRIM / TPRYAYGPROFX)*100

13. Descripción de los elementos de la expresión algebraica

PAYGPRESINFTRIM = Número de proyectos académicos y de gestión que presentaron informe trimestral, en el año 2021.
TPRYAYGPROFX = Total de proyectos académicos y de gestión apoyados con recurso PROFEXCE en el año 2021

14. Presentación del indicador

Cifra reportada con un número entero y dos decimales, utilizando el método estándar de aproximación. Si la tercera cifra decimal está entre cero y cuatro, se elimina; y si está entre cinco y nueve, se aproxima la segunda cifra decimal a la siguiente y se agrega el símbolo de %.

15. Ejemplo

85.03%

16. Documentos soporte que ayudan a identificar el indicador

Sistema federal de seguimiento del PROFEXCE

17. Nivel de desagregación del indicador

18. Observaciones

Claves de Identificación:
Federal: S300 Fortalecimiento a la Excelencia Educativa
Estatal: 442 Subsidio Federal Ordinario
Institucional: 2530521 PROFEXCE 2021

19. Fecha de actualización de la ficha	**20. Versión**
Julio 2020	V3.0

21	**Meta 2019**	**Meta 2020**	**Meta 2021**	**Meta 2022**
	100%	ND	100%	100%

Universidad Veracruzana
Dirección General de Desarrollo Académico e Innovación Educativa - Dirección General de Recursos Financieros - Dirección de Planeación Institucional
MIR S247 Programa para el Desarrollo Profesional Docente PRODEP 2021 - **UV**

	Nombre	Resumen Narrativo	Indicadores	Medios de Verificación	Supuestos
FIN	F1. S247 (Profesores de Tiempo Completo) con Perfil Deseable vigente.	Contribuir a la Política Social mediante programas de formación, proyectos de investigación, actualización académica y/o capacitación y gestión, dirigidos a Profesores de Tiempo Completo, que les permita fortalecer el perfil para el desempeño de sus funciones.	IF1. Porcentaje de Profesores de Tiempo Completo de la UV con Reconocimiento al Perfil Deseable vigente.	1) Portal de Estadística UV - https://www.uv.mx/informacion-estadistica/files/2019/06/UV-en-numeros.pdf 2) Superación académica UV - https://www.uv.mx/superacionacademica/ 3) Reporte emitido por el PRODEP. https://www.dgesu.ses.sep.gob.mx/Documentos/ultimosbenef/PERFIL_2019.pdf	La UV cuenta con programas educativos reconocidos por su calidad, infraestructura apropiada y apoyos a la investigación científica y tecnológica, en un contexto nacional de estabilidad económica, política y social. Existe una coordinación adecuada entre la Autoridad Educativa y la UV.

	Nombre	Resumen Narrativo	Indicadores	Medios de Verificación	Supuestos
PROPÓSITO	P1. S247 Cuerpos Académicos Consolidados y en Consolidación.	Que los Profesores de Tiempo Completo tengan acceso y/o concluyan programas de formación, proyectos de investigación, actualización académica y capacitación que les permita fortalecer el perfil para el desempeño de sus funciones.	IP1. Porcentaje de Cuerpos Académicos Consolidados y En Consolidación por área de conocimiento académica.	Reporte FPI-UV de la DGDAIE. En la página del Departamento de Superación Académica también se pública la agenda de CA https://www.uv.mx/superacionacademica/cuerpos-academicos/cuerpos-academicos-de-la-uv/	La UV a través de sus Cuerpos Académicos Consolidados y En Consolidación participa con proyectos de investigación en redes de colaboración nacional e internacional lo que puede resultar en alta habilitación de sus miembros aportando a la comunidad estudiantil conocimientos, nuevas líneas de investigación, en un beneficio bilateral entre comunidad científica y estudiantil.

	Nombre	Resumen Narrativo	Indicadores	Medios de Verificación	Supuestos
COMPONENTES	C1. S247 Apoyos para estudio de posgrado.	Otorgar apoyo para Profesores de Tiempo Completo solicitados a la DGESU, para realizar estudios de posgrado.	IC1. Porcentaje de solicitudes de apoyo para realizar estudios de posgrado aprobadas favorablemente.	UV DGDAIE - Departamento de Superación Académica - *https://www.uv.mx/superacionacademica/*	La Universidad Veracruzana cuenta con diversos proyectos de investigación de alto impacto que generan vinculación con los sectores diversos de la sociedad, por lo que se tiene que incentivar que más profesores realicen estudios de posgrados que consoliden las múltiples líneas de investigación.
	C2. S247 Cuerpos Académicos que ascienden en grado.	Fomentar el avance en grado de Consolidación de los Cuerpos Académicos de la UV.	IC2. Porcentaje de Cuerpos Académicos en la UV que cambian a un grado de consolidación superior, en el periodo reciente T.	UV DGDAIE - Departamento de Superación Académica - *https://www.uv.mx/superacionacademica/*	La Universidad Veracruzana a través de sus indicadores de Cuerpos Académicos mantiene su registro en diversos organismos certificadores al apoyar y fomentar que los Cuerpos Académicos avancen en su grado de consolidación promoviendo los trabajos multi, inter y transdisciplinarios que otorgan beneficios bilaterales para la Comunidad Estudiantil y Académica.
	C3. S247 Reconocimiento a Perfil Deseable para PTCs de la UV.	Promover el reconocimiento de Profesores de Tiempo Completo de la UV al Perfil Deseable.	IC3. Porcentaje de reconocimientos al Perfil Deseable otorgados a Profesores de Tiempo Completo de la UV.	UV DGDAIE - Departamento de Superación Académica - *https://www.uv.mx/superacionacademica/*	La Universidad Veracruzana incrementa el número de apoyos recibidos con base al alto número de profesores de reconocimiento de Perfil Deseable.
	C4. S247 Incorporación de Nuevos Profesores de Tiempo Completo y Reincorporación de ex Becarios.	Apoyar la Incorporación de Nuevos Profesores de Tiempo Completo y Ex Becarios PROMEP, proporcionándoles las herramientas básicas para lograr altos niveles de habilitación académica.	IC4. Porcentaje de apoyos otorgados a Nuevos Profesores de Tiempo Completo y Ex Becarios PROMEP de la UV	UV DGDAIE - Departamento de Superación Académica - *https://www.uv.mx/superacionacademica/*	La Universidad Veracruzana a través de los proyectos de Nuevos Profesores de Tiempo Completo y ex Becarios genera vinculación con otras IES.

	Nombre	Resumen Narrativo	Indicadores	Medios de Verificación	Supuestos
ACTIVIDADES	A1.C1. S247 Apoyos Estudios de Posgrado.	Gestionar ante la DGESU, solicitudes elaboradas por Profesores de Tiempo Completo de la UV, sobre ajustes en montos y rubros de los apoyos para estudios de posgrado.	IA1. Porcentaje de solicitudes de ajustes y reconsideraciones de apoyos para estudios de posgrado atendidas en el año 2020.	UV DGDAIE - Departamento de Superación Académica - *https://www.uv.mx/superacionacademica/*	La Universidad Veracruzana es una institución líder nacional y cuenta con una planta académica de excelencia educativa
	A2.C2. S247 Apoyos Proyectos CAs.	Tramitar solicitudes de apoyo para proyectos de investigación ante la DGESU, para el desarrollo de CA en la UV.	IA2. Porcentaje de solicitudes de apoyo aprobadas para proyectos de investigación a CA en el año 2020.	UV DGDAIE - Departamento de Superación Académica - *https://www.uv.mx/superacionacademica/*	La Universidad Veracruzana mantiene su registro en el Consorcio de Universidades Mexicanas (Cumex) y otros organismos certificadores y cuenta con indicadores de habilitación académica superiores a la media nacional.
	A3.C3. S247 Apoyos Perfil Deseable.	Gestionar ante la DGESU la renovación del reconocimiento al Perfil Deseable para los Profesores de Tiempo Completo UV que los solicitan.	IA3. Porcentaje de renovación del reconocimiento Perfil Deseable de Profesores de la UV.	UV DGDAIE - Departamento de Superación Académica - *https://www.uv.mx/superacionacademica/*	La Universidad Veracruzana tiene un mayor aprovechamiento y rendimiento de recursos financieros y materiales al participar en diversas convocatorias federales.
	A4.C4. S247 Apoyo a incorporaciones de nuevos PTC.	Agilizar solicitudes de ajustes en montos y rubros de apoyos a la incorporación de nuevos Profesores de Tiempo Completo de la UV, así como reincorporación de Profesores de Tiempo Completo UV Ex Becarios.	IA4. Porcentaje de solicitudes de ajustes y reconsideraciones de apoyo para la incorporación de nuevos PTCs de la UV, y reincorporación de PTCs exbecarios de la UV atendidas en el año 2020.	UV DGDAIE - Departamento de Superación Académica - *https://www.uv.mx/superacionacademica/*	La DGESU reconoce a la Universidad Veracruzana como una IES responsable en sus procesos de gestión de recursos y proyectos, al dar seguimiento y tener actualizado los cierres y culminación de proyectos vigentes.

*Los programas presupuestarios pueden ser ejecutados de manera conjunta por diversas Unidades Responsables para el cumplimiento de sus objetivos y metas. Para fines de recolección de la información del logro de los objetivos establecidos en la Matriz de Indicadores para Resultados (MIR), en los reportes se asocia únicamente a una Unidad Responsable. Por ello, para facilitar su identificación, se puede consultar el Análisis Funcional, Programático Económico de cada Ramo del Proyecto de Presupuesto de Egresos de la Federación para el Ejercicio Fiscal a fin de identificar todas las Unidades Responsables que forman parte del programa presupuestario.

Universidad Veracruzana
Dirección General de Desarrollo Académico e Innovación Educativa - Dirección General de Recursos Financieros - Dirección de Planeación Institucional
MIR S247 Programa para el Desarrollo Profesional Docente PRODEP 2021 - UV

Datos del Programa			
Ramo:	Federal: 11-Educación Pública	Estatal: Educación Pública	UV: Educación Pública Superior
Unidades Responsables:	Federal: 511-DGESU	Estatal: SEFIPLAN	UV-UsRs: **21114111019180** (DGDAIE)
Clave y Modalidad del Pp:	S - Sujetos a Reglas de Operación		
Denominación del Pp:	Federal: S247 Programa para el Desarrollo Profesional Docente	442 Subsidio Federal Ordinario	UV: 2530421 - PRODEP 2021
Enfoques Transversales	4 (Erogaciones para la Igualdad entre Mujeres y Hombres), 6 (Erogaciones para el Desarrollo de los Jóvenes), 8 (Recursos para la atención de niñas, niños y adolescentes)	Estatal: Cultura de Paz y Derechos Humanos	UV: Responsabilidad Social

Clasificación Federal	
Eje:	2 - Política Social
Función:	5 - Educación
Subfunción:	1 - Educación Superior
Actividad Institucional:	16 - Complemento a los Servicios Educativos

Matriz de Indicadores para Resultados

FIN

Nombre	**Resumen Narrativo** (Objetivo)	**Orden**	**Supuestos**
F1. S247 (Profesores de Tiempo Completo) con Perfil Deseable vigente.	Contribuir a la Política Social mediante programas de formación, proyectos de investigación, actualización académica y/o capacitación y gestión, dirigidos a Profesores de Tiempo Completo, que les permita fortalecer el perfil para el desempeño de sus funciones.	1	La UV cuenta con programas educativos reconocidos por su calidad, infraestructura apropiada y apoyos a la investigación científica y tecnológica, en un contexto nacional de estabilidad económica, política y social. Existe una coordinación adecuada entre la Autoridad Educativa y la UV.

Indicador	**Definición**	**Método de Cálculo**	**Tipo de Valor de la Meta**	**Unidad de Medida**	**Sentido del Indicador**	**Tipo de Indicador**	**Dimensión del Indicador**	**Frecuencia de Medición**	**Línea Base**	**Meta Nacional**	**Medios de Verificación**
IF1. Porcentaje de Profesores de Tiempo Completo de la UV con Reconocimiento al Perfil Deseable vigente.	Mide el porcentaje de Profesores de Tiempo Completo de la UV con Reconocimiento al Perfil Deseable vigente.	(Número de Profesores de Tiempo Completo de la UV con reconocimiento perfil deseable PRODEP vigente en el periodo reciente T / Total de Profesores de Tiempo Completo de la UV en el periodo reciente T) x 100	Relativo	Porcentaje	Ascendente	Estratégico	Eficacia	Anual	50.9%	52.50%	1) Portal de Estadística UV - *https://www.uv.mx/informacion-estadistica/files/2019/06/UV-en-numeros.pdf* 2) Superación académica UV - *https://www.uv.mx/superacionacademica/* 3) Reporte emitido por el PRODEP. *https://www.dgesu.ses.sep.gob.mx/Documentos/ultimosbenef/PERFIL_2019.pdf*

PROPÓSITO

Nombre	**Resumen Narrativo** (Objetivo)	**Orden**	**Supuestos**
P1. S247 Cuerpos Académicos Consolidados y en Consolidación.	Que los Profesores de Tiempo Completo tengan acceso y/o concluyan programas de formación, proyectos de investigación, actualización académica y capacitación que les permita fortalecer el perfil para el desempeño de sus funciones.	1	La UV a través de sus Cuerpos Académicos Consolidados y En Consolidación participa con proyectos de investigación en redes de colaboración nacional e internacional lo que puede resultar en alta habilitación de sus miembros aportando a la comunidad estudiantil conocimientos, nuevas líneas de investigación, en un beneficio bilateral entre comunidad científica y estudiantil.

Indicador	**Definición**	**Método de Cálculo**	**Tipo de Valor de la Meta**	**Unidad de Medida**	**Sentido del Indicador**	**Tipo de Indicador**	**Dimensión del Indicador**	**Frecuencia de Medición**	**Línea Base**	**Meta Nacional**	**Medios de Verificación**
IP1. Porcentaje de Cuerpos Académicos Consolidados y En Consolidación por área de conocimiento académica.	Mide el porcentaje de Cuerpos Académicos Consolidados y en Consolidación de la UV por área del conocimiento.	(Número de Cuerpos Académicos Consolidados y En Consolidación de la UV por área del conocimiento en el periodo reciente T / Total de Cuerpos Académicos con registro en el periodo reciente T) x 100	Relativo	Porcentaje	Ascendente	Estratégico	Eficacia	Anual	51%	51%	Reporte FPI-UV de la DGDAIE. En la página del Departamento de Superación Académica también se pública la agenda de CA https://www.uv.mx/superacionacademica/cuerpos-academicos/cuerpos-academicos-de-la-uv/

COMPONENTES			
Nombre	**Resumen Narrativo** (Objetivo)	**Orden**	**Supuestos**
C1. S247 Apoyos para estudio de posgrado.	Otorgar apoyo para Profesores de Tiempo Completo solicitados a la DGESU, para realizar estudios de posgrado.	1	La Universidad Veracruzana cuenta con diversos proyectos de investigación de alto impacto que generan vinculación con los sectores diversos de la sociedad, por lo que se tiene que incentivar que más profesores realicen estudios de posgrados que consoliden las múltiples líneas de investigación.
C2. S247 Cuerpos Académicos que ascienden en grado.	Fomentar el avance en grado de Consolidación de los Cuerpos Académicos de la UV.	2	La Universidad Veracruzana a través de sus indicadores de Cuerpos Académicos mantiene su registro en diversos organismos certificadores al apoyar y fomentar que los Cuerpos Académicos avancen en su grado de consolidación promoviendo los trabajos multi, inter y transdisciplinarios que otorgan beneficios bilaterales para la Comunidad Estudiantil y Académica.
C3. S247 Reconocimiento a Perfil Deseable para PTCs de la UV.	Promover el reconocimiento de Profesores de Tiempo Completo de la UV al Perfil Deseable.	3	La Universidad Veracruzana incrementa el número de apoyos recibidos con base al alto número de profesores de reconocimiento de Perfil Deseable.
C4. S247 Incorporación de Nuevos Profesores de Tiempo Completo y Reincorporación de ex Becarios.	Apoyar la Incorporación de Nuevos Profesores de Tiempo Completo y Ex Becarios PROMEP, proporcionándoles las herramientas básicas para lograr altos niveles de habilitación académica.	4	La Universidad Veracruzana a través de los proyectos de Nuevos Profesores de Tiempo Completo y ex Becarios genera vinculación con otras IES.

Indicador	Definición	Método de Cálculo	Tipo de Valor de la Meta	Unidad de Medida	Sentido del Indicador	Tipo de Indicador	Dimensión del Indicador	Frecuencia de Medición	Línea Base	Meta Nacional	Medios de Verificación
IC1. Porcentaje de solicitudes de apoyo para realizar estudios de posgrado aprobadas favorablemente.	Mide la relación porcentual entre las solicitudes de apoyos para estudios de posgrado de alta calidad aprobadas y las que se reciben para ser evaluadas. Apoyo solicitado por PTCs de la UV.	(Número de solicitudes de apoyos para estudios de posgrado aprobadas en el periodo reciente T / Número total de solicitudes de apoyo para estudios de posgrado recibidas en el periodo reciente T) x 100	Relativo	Porcentaje	Ascendente	Gestión	Eficacia	Anual	ND	84.4%	UV DGDAIE - Departamento de Superación Académica - *https://www.uv.mx/superacionacademica/*
IC2. Porcentaje de Cuerpos Académicos en la UV que cambian a un grado de consolidación superior, en el periodo reciente T.	Mide la relación porcentual de los Cuerpos Académicos que participan en la evaluación y que como resultados suben de grado respecto de los que se evaluaron en el periodo reciente T.	(Número de Cuerpos Académicos de la UV, que cambian a un grado de consolidación superior en el periodo reciente T / Total de CAs registrados que se evalúan en el periodo reciente T) x 100	Relativo	Porcentaje	Ascendente	Gestión	Eficacia	Anual	12.84%	18.5%	UV DGDAIE - Departamento de Superación Académica - *https://www.uv.mx/superacionacademica/*
IC3. Porcentaje de reconocimientos al Perfil Deseable otorgados a Profesores de Tiempo Completo de la UV.	Mide la relación porcentual entre el número de reconocimientos otorgados por la DGESU-DSA a través del PRODEP tipo Superior.	(Número de reconocimientos al Perfil deseable otorgados a Profesores de Tiempo Completo) UV en el periodo 2020-2021 / Total de solicitudes de reconocimiento al perfil deseable recibidas en el periodo 2020-2021 de parte de Profesores de Tiempo Completo de la UV) x 100	Relativo	Porcentaje	Ascendente	Gestión	Eficacia	Anual	46.70%	90%	UV DGDAIE - Departamento de Superación Académica - *https://www.uv.mx/superacionacademica/*
IC4. Porcentaje de apoyos otorgados a Nuevos Profesores de Tiempo Completo y Ex Becarios PROMEP de la UV	Mide la relación porcentual entre las solicitudes de apoyo a la incorporación de nuevos PTCs y reincorporación de exbecarios aprobadas en la UV, y las que se reciben para ser evaluadas por el comité de pares para otorgamiento de apoyos.	(Número de apoyos para la incorporación o reincorporación de exbecarios para PTCs de la UV otorgados en el periodo 2020-2021 / Número total de solicitudes de apoyo para la incorporación o reincorporación de PTCs nuevos o exbecarios recibidas en el periodo 2020-2021) x 100	Relativo	Porcentaje	Ascendente	Gestión	Eficacia	Anual	ND	83.40%	UV DGDAIE - Departamento de Superación Académica - *https://www.uv.mx/superacionacademica/*

ACTIVIDADES

Nombre	Resumen Narrativo (Objetivo)	Orden	Supuestos
A1.C1. S247 Apoyos Estudios de Posgrado.	Gestionar ante la DGESU, solicitudes elaboradas por Profesores de Tiempo Completo de la UV, sobre ajustes en montos y rubros de los apoyos para estudios de posgrado.	1	La Universidad Veracruzana es una institución líder nacional y cuenta con una planta académica de excelencia educativa
A2.C2. S247 Apoyos Proyectos CAs.	Tramitar solicitudes de apoyo para proyectos de investigación ante la DGESU, para el desarrollo de CA en la UV.	2	La Universidad Veracruzana mantiene su registro en el Consorcio de Universidades Mexicanas (Cumex) y otros organismos certificadores y cuenta con indicadores de habilitación académica superiores a la media nacional.
A3.C3. S247 Apoyos Perfil Deseable.	Gestionar ante la DGESU la renovación del reconocimiento al Perfil Deseable para los Profesores de Tiempo Completo UV que los solicitan.	3	La Universidad Veracruzana tiene un mayor aprovechamiento y rendimiento de recursos financieros y materiales al participar en diversas convocatorias federales.
A4.C4. S247 Apoyo a incorporaciones de nuevos PTC.	Agilizar solicitudes de ajustes en montos y rubros de apoyos a la incorporación de nuevos Profesores de Tiempo Completo de la UV, así como reincorporación de Profesores de Tiempo Completo UV Ex Becarios.	4	La DGESU reconoce a la Universidad Veracruzana como una IES responsable en sus procesos de gestión de recursos y proyectos, al dar seguimiento y tener actualizado los cierres y culminación de proyectos vigentes.

Indicador	Definición	Método de Cálculo	Tipo de Valor de la Meta	Unidad de Medida	Sentido del Indicador	Tipo de Indicador	Dimensión del Indicador	Frecuencia de Medición	Línea Base	Meta Nacional	Medios de Verificación
IA1. Porcentaje de solicitudes de ajustes y reconsideraciones de apoyos para estudios de posgrado atendidas en el año 2020.	Muestra la relación porcentual de las solicitudes de ajustes y reconsideraciones en apoyos para estudios de posgrado gestionadas favorablemente en el año 2020 respecto a las solicitudes de ajustes y reconsideraciones recibidas en ese mismo año.	(Número de solicitudes de ajustes y reconsideraciones de apoyos para estudios de posgrado gestionadas favorablemente en el año 2020 / Número total de solicitudes de ajustes y reconsideraciones de apoyos para estudios de posgrado recibidas en el año 2020) x 100	Relativo	Porcentaje	Ascendente	Gestión	Eficacia	Trimestral	87.93%	88.80%	UV DGDAIE - Departamento de Superación Académica - *https://www.uv.mx/superacionacademica/*
IA2. Porcentaje de solicitudes de apoyo aprobadas para proyectos de investigación a CA en el año 2020.	Mide la proporción de solicitudes de apoyo gestionadas para proyectos de investigación a CA de la UV en el año 2021, en relación con las solicitudes de apoyo recibidas para evaluación en el siguiente año.	(Número de solicitudes de apoyo gestionadas para proyectos de investigación aprobadas de CA en el año 2020 / Número total de solicitudes de apoyos para proyectos de investigación a CA recibidas en el año 2020) x 100	Relativo	Porcentaje	Ascendente	Gestión	Eficacia	Anual	49.13%	71.60%	UV DGDAIE - Departamento de Superación Académica - *https://www.uv.mx/superacionacademica/*
IA3. Porcentaje de renovación del reconocimiento Perfil Deseable de Profesores de la UV.	Se compara el número de solicitudes de Profesores de Tiempo Completo de la UV gestionadas para la renovación y aprobadas del reconocimiento a Profesores de Tiempo Completo con Perfil Deseable en el año 2020, en relación al total de solicitudes de profesores que corresponde renovar el reconocimiento al Perfil Deseable en el siguiente año.	(Número de solicitudes presentadas de Profesores de Tiempo Completo gestionadas para la renovación del reconocimiento al Perfil Deseable en el año 2020 / Número total de profesores que corresponde renovar el reconocimiento al Perfil Deseable recibidas en el año 2021) x 100	Relativo	Porcentaje	Ascendente	Gestión	Eficacia	Anual	53%	100.00%	UV DGDAIE - Departamento de Superación Académica - *https://www.uv.mx/superacionacademica/*
IA4. Porcentaje de solicitudes de ajustes y reconsideraciones de apoyo para la incorporación de nuevos PTCs de la UV, y reincorporación de PTCs exbecarios de la UV atendidas en el año 2020.	Muestra la relación porcentual de las solicitudes de ajustes y reconsideraciones gestionadas favorablemente para apoyos a la incorporación de nuevos PTCs y reincorporación de PTCs exbecarios otorgados por el Programa respecto a las solicitudes de los ajustes y reconsideraciones recibidas en el año inmediato anterior.	(Número de solicitudes de reconsideraciones y ajustes gestionadas favorablemente en el año 2020 / Total de solicitudes de reconsideraciones y ajustes recibidas en el año 2020) x 100	Relativo	Porcentaje	Ascendente	Gestión	Eficacia	Trimestral	75.7%	76.40%	UV DGDAIE - Departamento de Superación Académica - *https://www.uv.mx/superacionacademica/*

Universidad Veracruzana
Secretaría de Desarrollo Institucional
Dirección de Planeación Institucional

S247 Programa para el Desarrollo Profesional Docente

Ficha Técnica

1. Elemento MIR	F1. S247 (Profesores de Tiempo Completo) con Perfil Deseable vigente.
2. Número de Ficha	1
3. Definición	Mide el porcentaje de Profesores de Tiempo Completo de la UV con Reconocimiento al Perfil Deseable vigente.
4. Unidad Responsable	UV-UsRs: 21114111019180 (DGDAIE)

5. Impacto

PND 2019-2024		Plan General de Desarrollo		Programa de Trabajo Estratégico	
Objetivo	2	Eje genérico No.	2	Eje No.	1
Estrategia	2.2.4	Programa genérico No.	2.6	Programa No.	2

6. Resumen Narrativo	Contribuir a la Política Social mediante programas de formación, proyectos de investigación, actualización académica y/o capacitación y gestión, dirigidos a Profesores de Tiempo Completo, que les permita fortalecer el perfil para el desempeño de sus funciones.		
7. Unidad de medida	Porcentaje	**8. Línea Base**	50.9%

9. Tipología

[ ]	Contexto	[ ]	Procesos
[ ]	Insumo/recursos	[X]	Resultados

10. Periodicidad/Frecuencia

[ ]	Diario	[ ]	Cuatrimestral
[ ]	Semanal	[ ]	Semestral
[ ]	Mensual	[X]	Anual
[ ]	Trimestral	[ ]	Bianual

11. Consideraciones para el cálculo del indicador

12. Expresión algebraica

(NPTCPERF / TPTCUV) x 100

13. Descripción de los elementos de la expresión algebraica

NPTCPERF = No de PTC UV con reconocimiento perfil deseable en el periodo reciente T
TPTCUV = Total de PTC UV en el periodo reciente T

14. Presentación del indicador

Cifra reportada con un número entero y dos decimales, utilizando el método estándar de aproximación. Si la tercera cifra decimal está entre cero y cuatro, se elimina; y si está entre cinco y nueve, se aproxima la segunda cifra decimal a la siguiente y se agrega el símbolo de %.

15. Ejemplo

85.03%

16. Documentos soporte que ayudan a identificar el indicador

Departamento de Superación Académica - https://www.uv.mx/superacionacademica/

17. Nivel de desagregación del indicador

Estatal

18. Observaciones

Claves de Identificación:
Federal: S247 Programa para el Desarrollo Profesional Docente
Estatal: 441 Subsidio Federal Ordinario
Institucional: 2530421 PRODEP 2021

19. Fecha de actualización de la ficha	**20. Versión**
Mayo 2020	V3

21.

Meta 2019	Meta 2020	Meta 2021	Meta 2022
ND	ND	52.50%	

Universidad Veracruzana
Secretaría de Desarrollo Institucional
Dirección de Planeación Institucional

S247 Programa para el Desarrollo Profesional Docente

Ficha Técnica

1. Elemento MIR	P1. S247 Cuerpos Académicos Consolidados y en Consolidación.
2. Número de Ficha	**2**
3. Definición	Mide el porcentaje de Cuerpos Académicos Consolidados y en Consolidación de la UV por área del conocimiento.
4. Unidad Responsable	UV-UsRs: 21114111019180 (DGDAIE)

5. Impacto	**PND 2019-2024**	**Plan General de Desarrollo**	**Programa de Trabajo Estratégico**
	Objetivo: 2	Eje genérico No.: 2	Eje No.: I
	Estrategia: 2.2.4	Programa genérico No.: 2.10	Programa No.: 2

6. Resumen Narrativo	Que los Profesores de Tiempo Completo tengan acceso y/o concluyan programas de formación, proyectos de investigación, actualización académica y capacitación que les permita fortalecer el perfil para el desempeño de sus funciones.
7. Unidad de medida	Porcentaje
8. Línea Base	51.0%

9. Tipología

[ ]	Contexto	[ ]	Procesos
[ ]	Insumo/recursos	[X]	Resultados

10. Periodicidad/Frecuencia

[ ]	Diario	[ ]	Cuatrimestral
[ ]	Semanal	[ ]	Semestral
[ ]	Mensual	[X]	Anual
[ ]	Trimestral	[ ]	Bianual

11. Consideraciones para el cálculo del indicador

12. Expresión algebraica

(NCACyECxA / TCAcR) x 100

13. Descripción de los elementos de la expresión algebraica

NCACyECxA = No CAC y EC UV por área de conocimiento en el periodo reciente T
TCAcR = Total de Cuerpos Académicos con registro en el periodo reciente T

14. Presentación del indicador

Cifra reportada con un número entero y dos decimales, utilizando el método estándar de aproximación. Si la tercera cifra decimal está entre cero y cuatro, se elimina; y si está entre cinco y nueve, se aproxima la segunda cifra decimal a la siguiente y se agrega el símbolo de %.

15. Ejemplo

85.03%

16. Documentos soporte que ayudan a identificar el indicador

Departamento de Superación Académica - https://www.uv.mx/superacionacademica/

17. Nivel de desagregación del indicador

Estatal

18. Observaciones

Claves de Identificación:
Federal: S247 Programa para el Desarrollo Profesional Docente
Estatal: 441 Subsidio Federal Ordinario
Institucional: 2530421 PRODEP 2021

19. Fecha de actualización de la ficha	**20. Versión**
Mayo 2020	V1

21.	**Meta 2019**	**Meta 2020**	**Meta 2021**	**Meta 2022**
	ND	ND	51.00%	

Universidad Veracruzana
Secretaría de Desarrollo Institucional
Dirección de Planeación Institucional

S247 Programa para el Desarrollo Profesional Docente

Ficha Técnica

1. Elemento MIR	C1. S247 Apoyos para estudio de posgrado.
2. Número de Ficha	**3**
3. Definición	Otorgar apoyo para Profesores de Tiempo Completo solicitados a la DGESU, para realizar estudios de posgrado.
4. Unidad Responsable	UV-UsRs: 21114111019180 (DGDAIE)

5. Impacto	**PND 2019-2024**		**Plan General de Desarrollo**		**Programa de Trabajo Estratégico**	
	Objetivo	2	Eje genérico No.	2	Eje No.	I
	Estrategia	2.2.4	Programa genérico No.	2.3	Programa No.	2

6. Resumen Narrativo	Otorgar apoyo para Profesores de Tiempo Completo solicitados a la DGESU, para realizar estudios de posgrado.		
7. Unidad de medida	Porcentaje	**8. Línea Base**	ND

9. Tipología				**10. Periodicidad/Frecuencia**			
[ ]	Contexto	[ ]	Procesos	[ ]	Diario	[ ]	Cuatrimestral
[ ]	Insumo/recursos	[X]	Resultados	[ ]	Semanal	[ ]	Semestral
				[ ]	Mensual	[X]	Anual
				[ ]	Trimestral	[ ]	Bianual

11. Consideraciones para el cálculo del indicador

12. Expresión algebraica

(SAPESPOS / TSAPOYPOS) x 100

13. Descripción de los elementos de la expresión algebraica

SAPESPOS = No. de solicitudes de apoyos para estudios de posgrado aprobadas en el periodo reciente T
TSAPOYPOS = Total de solicitudes de apoyo para estudios de posgrado recibidas en el periodo reciente T

14. Presentación del indicador

Cifra reportada con un número entero y dos decimales, utilizando el método estándar de aproximación. Si la tercera cifra decimal está entre cero y cuatro, se elimina; y si está entre cinco y nueve, se aproxima la segunda cifra decimal a la siguiente y se agrega el símbolo de %.

15. Ejemplo

85.03%

16. Documentos soporte que ayudan a identificar el indicador

Departamento de Superación Académica - https://www.uv.mx/superacionacademica/

17. Nivel de desagregación del indicador

Estatal

18. Observaciones

Claves de Identificación:
Federal: S247 Programa para el Desarrollo Profesional Docente
Estatal: 441 Subsidio Federal Ordinario
Institucional: 2530421 PRODEP 2021

19. Fecha de actualización de la ficha	**20. Versión**
Mayo 2020	V1

21.	**Meta 2019**	**Meta 2020**	**Meta 2021**	**Meta 2022**
	ND	ND	84.40%	

Universidad Veracruzana
Secretaría de Desarrollo Institucional
Dirección de Planeación Institucional

S247 Programa para el Desarrollo Profesional Docente

Ficha Técnica

1. Elemento MIR	C2. S247 Cuerpos Académicos que ascienden en grado.
2. Número de Ficha	**4**
3. Definición	Mide la relación porcentual de los Cuerpos Académicos que participan en la evaluación y que como resultados suben de grado respecto de los que se evaluaron en el periodo reciente T.
4. Unidad Responsable	UV-UsRs: 21114111019180 (DGDAIE)

5. Impacto

PND 2019-2024		Plan General de Desarrollo		Programa de Trabajo Estratégico	
Objetivo	2	Eje genérico No.	2	Eje No.	I
Estrategia	2.2.4	Programa genérico No.	2.10	Programa No.	2

6. Resumen Narrativo	Fomentar el avance en grado de Consolidación de los Cuerpos Académicos de la UV.		
7. Unidad de medida	Porcentaje	**8. Línea Base**	12.8%

9. Tipología

[ ]	Contexto	[ ]	Procesos
[ ]	Insumo/recursos	[X]	Resultados

10. Periodicidad/Frecuencia

[ ]	Diario	[ ]	Cuatrimestral
[ ]	Semanal	[ ]	Semestral
[ ]	Mensual	[X]	Anual
[ ]	Trimestral	[ ]	Bianual

11. Consideraciones para el cálculo del indicador

Se presentará los cuerpos académicos consolidados (CAC), cuerpos académicos en consolidación (CAEC) y cuerpos académicos en formación (CAEF) de la UV registrados oficialmente en el Programa para el Desarrollo Profesional Docente (PRODEP).

12. Expresión algebraica

(NCAGRACS / TCAEVAL) x 100

13. Descripción de los elementos de la expresión algebraica

NCAGRACS = Número de CAs de la UV, que cambian a un grado de consolidación superior en el periodo reciente T.
TCAEVAL = Total de CAs registrados que se evalúan en el periodo reciente T.

14. Presentación del indicador

Cifra reportada con un número entero y dos decimales, utilizando el método estándar de aproximación. Si la tercera cifra decimal está entre cero y cuatro, se elimina; y si está entre cinco y nueve, se aproxima la segunda cifra decimal a la siguiente y se agrega el símbolo de %.

15. Ejemplo

85.03%

16. Documentos soporte que ayudan a identificar el indicador

Departamento de Superación Académica - https://www.uv.mx/superacionacademica/

17. Nivel de desagregación del indicador

Estatal

18. Observaciones

Claves de Identificación:
Federal: S247 Programa para el Desarrollo Profesional Docente
Estatal: 441 Subsidio Federal Ordinario
Institucional: 2530421 PRODEP 2021

19. Fecha de actualización de la ficha	**20. Versión**
Mayo 2020	V1

21	**Meta 2019**	**Meta 2020**	**Meta 2021**	**Meta 2022**
	ND	ND	18.50%	

Universidad Veracruzana
Secretaría de Desarrollo Institucional
Dirección de Planeación Institucional

S247 Programa para el Desarrollo Profesional Docente

Ficha Técnica

1. Elemento MIR	C3. S247 Reconocimiento a Perfil Deseable para PTCs de la UV.
2. Número de Ficha	**5**
3. Definición	Mide la relación porcentual entre las solicitudes de apoyos para estudios de posgrado de alta calidad aprobadas y las que se reciben para ser evaluadas. Apoyo solicitado por PTCs de la UV.
4. Unidad Responsable	UV-UsRs: 21114111019180 (DGDAIE)

5. Impacto

PND 2019-2024		Plan General de Desarrollo		Programa de Trabajo Estratégico	
Objetivo	2	Eje genérico No.	2	Eje No.	1
Estrategia	2.2.4	Programa genérico No.	2.6	Programa No.	2

6. Resumen Narrativo	Promover el reconocimiento de Profesores de Tiempo Completo de la UV al Perfil Deseable.		
7. Unidad de medida	Porcentaje	**8. Línea Base**	46.7%

9. Tipología

[ ]	Contexto	[ ]	Procesos
[ ]	Insumo/recursos	[X]	Resultados

10. Periodicidad/Frecuencia

[ ]	Diario	[ ]	Cuatrimestral
[ ]	Semanal	[ ]	Semestral
[ ]	Mensual	[X]	Anual
[ ]	Trimestral	[ ]	Bianual

11. Consideraciones para el cálculo del indicador

12. Expresión algebraica

(NRPERFPTC / TSOLRPERFPTC) x 100

13. Descripción de los elementos de la expresión algebraica

NRPERFPTC = Número de reconocimientos al Perfil deseable otorgados a PTCs UV en periodo reciente T.
TSOLRPERFPTC = Total de solicitudes de reconocimiento al perfil deseable recibidas en periodo reciente T de parte de PTCs.

14. Presentación del indicador

Cifra reportada con un número entero y dos decimales, utilizando el método estándar de aproximación. Si la tercera cifra decimal está entre cero y cuatro, se elimina; y si está entre cinco y nueve, se aproxima la segunda cifra decimal a la siguiente y se agrega el símbolo de %.

15. Ejemplo

85.03%

16. Documentos soporte que ayudan a identificar el indicador

Departamento de Superación Académica - https://www.uv.mx/superacionacademica/

17. Nivel de desagregación del indicador

Estatal

18. Observaciones

Claves de Identificación:
Federal: S247 Programa para el Desarrollo Profesional Docente
Estatal: 441 Subsidio Federal Ordinario
Institucional: 2530421 PRODEP 2021

19. Fecha de actualización de la ficha	**20. Versión**
Mayo 2020	V1

21	Meta 2019	Meta 2020	Meta 2021	Meta 2022
	ND	ND	90.00%	

Universidad Veracruzana
Secretaría de Desarrollo Institucional
Dirección de Planeación Institucional

S247 Programa para el Desarrollo Profesional Docente

Ficha Técnica

1. Elemento MIR	C4. S247 Incorporación de Nuevos Profesores de Tiempo Completo y Reincorporación de ex Becarios.
2. Número de Ficha	**6**
3. Definición	Mide la relación porcentual entre las solicitudes de apoyo a la incorporación de nuevos PTCs y reincorporación de exbecarios aprobadas en la UV, y las que se reciben para ser evaluadas por el comité de pares para otorgamiento de apoyos.
4. Unidad Responsable	UV-UsRs: 21114111019180 (DGDAIE)

5. Impacto

PND 2019-2024		Plan General de Desarrollo		Programa de Trabajo Estratégico	
Objetivo	2	Eje genérico No.	2	Eje No.	1
Estrategia	2.2.4	Programa genérico No.	2.3	Programa No.	2

6. Resumen Narrativo	Apoyar la Incorporación de Nuevos Profesores de Tiempo Completo y Ex Becarios PROMEP, proporcionándoles las herramientas básicas para lograr altos niveles de habilitación académica.		
7. Unidad de medida	Porcentaje	**8. Línea Base**	ND

9. Tipología

[ ]	Contexto	[ ]	Procesos
[ ]	Insumo/recursos	[X]	Resultados

10. Periodicidad/Frecuencia

[ ]	Diario	[ ]	Cuatrimestral
[ ]	Semanal	[ ]	Semestral
[ ]	Mensual	[X]	Anual
[ ]	Trimestral	[ ]	Bianual

11. Consideraciones para el cálculo del indicador

12. Expresión algebraica

(NEXBEC_INR / TSOL_INRPTC) x 100

13. Descripción de los elementos de la expresión algebraica

NEXBEC_INR = Número de apoyos para la incorporación o reincorporación de exbecarios para PTCs de la UV otorgados en periodo reciente T.
TSOL_INRPTC = Número total de solicitudes de apoyo para la incorporación o reincorporación de PTCs nuevos o exbecarios recibidas en periodo reciente T.

14. Presentación del indicador

Cifra reportada con un número entero y dos decimales, utilizando el método estándar de aproximación. Si la tercera cifra decimal está entre cero y cuatro, se elimina; y si está entre cinco y nueve, se aproxima la segunda cifra decimal a la siguiente y se agrega el símbolo de %.

15. Ejemplo

85.03%

16. Documentos soporte que ayudan a identificar el indicador

Departamento de Superación Académica - https://www.uv.mx/superacionacademica/

17. Nivel de desagregación del indicador

Estatal

18. Observaciones

Claves de Identificación:
Federal: S247 Programa para el Desarrollo Profesional Docente
Estatal: 441 Subsidio Federal Ordinario
Institucional: 2530421 PRODEP 2021

19. Fecha de actualización de la ficha	**20. Versión**
Mayo 2020	V1

21	**Meta 2019**	**Meta 2020**	**Meta 2021**	**Meta 2022**
	ND	ND	83.40%	

Universidad Veracruzana
Secretaría de Desarrollo Institucional
Dirección de Planeación Institucional

S247 Programa para el Desarrollo Profesional Docente

Ficha Técnica

1. Elemento MIR	A1.C1. S247 Apoyos Estudios de Posgrado.
2. Número de Ficha	7
3. Definición	Muestra la relación porcentual de las solicitudes de ajustes y reconsideraciones en apoyos para estudios de posgrado gestionadas favorablemente en el año 2020 respecto a las solicitudes de ajustes y reconsideraciones recibidas en ese mismo año.
4. Unidad Responsable	UV-UsRs: 21114111019180 (DGDAIE)

5. Impacto

PND 2019-2024		Plan General de Desarrollo		Programa de Trabajo Estratégico	
Objetivo	2	Eje genérico No.	2	Eje No.	1
Estrategia	2.2.4	Programa genérico No.	2.1	Programa No.	2

6. Resumen Narrativo	Gestionar ante la DGESU, solicitudes elaboradas por Profesores de Tiempo Completo de la UV, sobre ajustes en montos y rubros de los apoyos para estudios de posgrado.		
7. Unidad de medida	Porcentaje	**8. Línea Base**	87.9%

9. Tipología

[ ]	Contexto	[ ]	Procesos
[ ]	Insumo/recursos	[X]	Resultados

10. Periodicidad/Frecuencia

[ ]	Diario	[ ]	Cuatrimestral
[ ]	Semanal	[ ]	Semestral
[ ]	Mensual	[ ]	Anual
[X]	Trimestral	[ ]	Bianual

11. Consideraciones para el cálculo del indicador

12. Expresión algebraica

(NSAPOYESTPOSG / TSOLAESTPOS) x 100

13. Descripción de los elementos de la expresión algebraica

NSAPOYESTPOSG = Número de solicitudes de ajustes y reconsideraciones de apoyos para estudios de posgrado gestionadas favorablemente en el año inmediato anterior.
TSOLAESTPOS = Total de solicitudes de ajustes y reconsideraciones de apoyos para estudios de posgrado recibidas en el año inmediato anterior.

14. Presentación del indicador

Cifra reportada con un número entero y dos decimales, utilizando el método estándar de aproximación. Si la tercera cifra decimal está entre cero y cuatro, se elimina; y si está entre cinco y nueve, se aproxima la segunda cifra decimal a la siguiente y se agrega el símbolo de %.

15. Ejemplo

85.03%

16. Documentos soporte que ayudan a identificar el indicador

Departamento de Superación Académica - https://www.uv.mx/superacionacademica/

17. Nivel de desagregación del indicador

Estatal

18. Observaciones

Claves de Identificación:
Federal: S247 Programa para el Desarrollo Profesional Docente
Estatal: 441 Subsidio Federal Ordinario
Institucional: 2530421 PRODEP 2021

19. Fecha de actualización de la ficha	**20. Versión**
Mayo 2020	V1

21	Meta 2019	Meta 2020	Meta 2021	Meta 2022
	ND	ND	88.80%	

Universidad Veracruzana
Secretaría de Desarrollo Institucional
Dirección de Planeación Institucional

S247 Programa para el Desarrollo Profesional Docente

Ficha Técnica

1. Elemento MIR	A2.C2. S247 Apoyos Proyectos CAs.
2. Número de Ficha	**8**
3. Definición	Mide la proporción de solicitudes de apoyo gestionadas para proyectos de investigación a CA de la UV en el año 2021, en relación con las solicitudes de apoyo recibidas para evaluación en el siguiente año.
4. Unidad Responsable	UV-UsRs: 21114111019180 (DGDAIE)

5. Impacto

PND 2019-2024		Plan General de Desarrollo		Programa de Trabajo Estratégico	
Objetivo	2	Eje genérico No.	2	Eje No.	1
Estrategia	2.2.4	Programa genérico No.	2.1	Programa No.	2

6. Resumen Narrativo	Tramitar solicitudes de apoyo para proyectos de investigación ante la DGESU, para el desarrollo de CA en la UV.		
7. Unidad de medida	Porcentaje	**8. Línea Base**	49.1%

9. Tipología

[ ]	Contexto	[ ]	Procesos
[ ]	Insumo/recursos	[X]	Resultados

10. Periodicidad/Frecuencia

[ ]	Diario	[ ]	Cuatrimestral
[ ]	Semanal	[ ]	Semestral
[ ]	Mensual	[X]	Anual
[ ]	Trimestral	[ ]	Bianual

11. Consideraciones para el cálculo del indicador

12. Expresión algebraica

(SAPROYINVES_CA / TSAPROYINVR_CA) x 100

13. Descripción de los elementos de la expresión algebraica

SAPROYINVES_CA = Número de solicitudes de apoyo gestionadas para proyectos de investigación aprobadas de CA en el año inmediato anterior.
TSAPROYINVR_CA = Número total de solicitudes de apoyos para proyectos de investigación a CA recibidas en el año inmediato anterior.

14. Presentación del indicador

Cifra reportada con un número entero y dos decimales, utilizando el método estándar de aproximación. Si la tercera cifra decimal está entre cero y cuatro, se elimina; y si está entre cinco y nueve, se aproxima la segunda cifra decimal a la siguiente y se agrega el símbolo de %.

15. Ejemplo

85.03%

16. Documentos soporte que ayudan a identificar el indicador

Departamento de Superación Académica - https://www.uv.mx/superacionacademica/

17. Nivel de desagregación del indicador

Estatal

18. Observaciones

Claves de Identificación:
Federal: S247 Programa para el Desarrollo Profesional Docente
Estatal: 441 Subsidio Federal Ordinario
Institucional: 2530421 PRODEP 2021

19. Fecha de actualización de la ficha	**20. Versión**
Mayo 2020	V1

21	**Meta 2019**	**Meta 2020**	**Meta 2021**	**Meta 2022**
	ND	ND	71.60%	

Universidad Veracruzana
Secretaría de Desarrollo Institucional
Dirección de Planeación Institucional

S247 Programa para el Desarrollo Profesional Docente

Ficha Técnica

1. Elemento MIR	A3.C3. S247 Apoyos Perfil Deseable.
2. Número de Ficha	**9**
3. Definición	Se compara el número de solicitudes de Profesores de Tiempo Completo de la UV gestionadas para la renovación y aprobadas del reconocimiento a Profesores de Tiempo Completo con Perfil Deseable en el año 2020, en relación al total de solicitudes de profesores que corresponde renovar el reconocimiento al Perfil Deseable en el siguiente año.
4. Unidad Responsable	UV-UsRs: 21114111019180 (DGDAIE)

5. Impacto	**PND 2019-2024**	**Plan General de Desarrollo**	**Programa de Trabajo Estratégico**
	Objetivo: 2	Eje genérico No.: 2	Eje No.: 1
	Estrategia: 2.2.4	Programa genérico No.: 2.6	Programa No.: 2

6. Resumen Narrativo	Gestionar ante la DGESU la renovación del reconocimiento al Perfil Deseable para los Profesores de Tiempo Completo UV que los solicitan.		
7. Unidad de medida	Porcentaje	**8. Línea Base**	53.0%

9. Tipología

[ ]	Contexto	[ ]	Procesos
[ ]	Insumo/recursos	[X]	Resultados

10. Periodicidad/Frecuencia

[ ]	Diario	[ ]	Cuatrimestral
[ ]	Semanal	[ ]	Semestral
[ ]	Mensual	[X]	Anual
[ ]	Trimestral	[ ]	Bianual

11. Consideraciones para el cálculo del indicador

12. Expresión algebraica

(SPTC_GESTPERF / TPTCREN_PERF) x 100

13. Descripción de los elementos de la expresión algebraica

SPTC_GESTPERF = (Número de solicitudes presentadas de Profesores de Tiempo Completo gestionadas para la renovación del reconocimiento al Perfil Deseable en el año inmediato anterior.
TPTCREN_PERF = Número total de profesores que corresponde renovar el reconocimiento al Perfil Deseable recibidas en el año inmediato anterior.

14. Presentación del indicador

Cifra reportada con un número entero y dos decimales, utilizando el método estándar de aproximación. Si la tercera cifra decimal está entre cero y cuatro, se elimina; y si está entre cinco y nueve, se aproxima la segunda cifra decimal a la siguiente y se agrega el símbolo de %.

15. Ejemplo

85.03%

16. Documentos soporte que ayudan a identificar el indicador

Departamento de Superación Académica - https://www.uv.mx/superacionacademica/

17. Nivel de desagregación del indicador

Estatal

18. Observaciones

Claves de Identificación:
Federal: S247 Programa para el Desarrollo Profesional Docente
Estatal: 441 Subsidio Federal Ordinario
Institucional: 2530421 PRODEP 2021

19. Fecha de actualización de la ficha	**20. Versión**
Mayo 2020	V1

21	**Meta 2019**	**Meta 2020**	**Meta 2021**	**Meta 2022**
	ND	ND	100.00%	

Universidad Veracruzana
Secretaría de Desarrollo Institucional
Dirección de Planeación Institucional

S247 Programa para el Desarrollo Profesional Docente

Ficha Técnica

1. Elemento MIR	A4.C4. S247 Apoyo a incorporaciones de nuevos PTC.
2. Número de Ficha	**10**
3. Definición	Muestra la relación porcentual de las solicitudes de ajustes y reconsideraciones gestionadas favorablemente para apoyos a la incorporación de nuevos PTCs y reincorporación de PTCs exbecarios otorgados por el Programa respecto a las solicitudes de los ajustes y reconsideraciones recibidas en el año inmediato anterior.
4. Unidad Responsable	UV-UsRs: 21114111019180 (DGDAIE)

5. Impacto

PND 2019-2024		Plan General de Desarrollo		Programa de Trabajo Estratégico	
Objetivo	2	Eje genérico No.	2	Eje No.	1
Estrategia	2.2.4	Programa genérico No.	2.1	Programa No.	2

6. Resumen Narrativo	Agilizar solicitudes de ajustes en montos y rubros de apoyos a la incorporación de nuevos Profesores de Tiempo Completo de la UV, así como reincorporación de Profesores de Tiempo Completo UV Ex Becarios.
7. Unidad de medida	Porcentaje
8. Línea Base	75.7%

9. Tipología

[ ]	Contexto	[ ]	Procesos
[ ]	Insumo/recursos	[X]	Resultados

10. Periodicidad/Frecuencia

[ ]	Diario	[ ]	Cuatrimestral
[ ]	Semanal	[ ]	Semestral
[ ]	Mensual	[ ]	Anual
[X]	Trimestral	[ ]	Bianual

11. Consideraciones para el cálculo del indicador

12. Expresión algebraica

(SREyAJGEST / TSREyAJREC) x 100

13. Descripción de los elementos de la expresión algebraica

SREyAJGEST = Número de solicitudes de reconsideraciones y ajustes gestionadas favorablemente en el año inmediato anterior.
TSREyAJREC = Total de solicitudes de reconsideraciones y ajustes recibidas en el año inmediato anterior.

14. Presentación del indicador

Cifra reportada con un número entero y dos decimales, utilizando el método estándar de aproximación. Si la tercera cifra decimal está entre cero y cuatro, se elimina; y si está entre cinco y nueve, se aproxima la segunda cifra decimal a la siguiente y se agrega el símbolo de %.

15. Ejemplo

85.03%

16. Documentos soporte que ayudan a identificar el indicador

Departamento de Superación Académica - https://www.uv.mx/superacionacademica/

17. Nivel de desagregación del indicador

Estatal

18. Observaciones

Claves de Identificación:
Federal: S247 Programa para el Desarrollo Profesional Docente
Estatal: 441 Subsidio Federal Ordinario
Institucional: 2530421 PRODEP 2021

19. Fecha de actualización de la ficha	**20. Versión**
Mayo 2020	V1

21	**Meta 2019**	**Meta 2020**	**Meta 2021**	**Meta 2022**
	ND	ND	76.40%	

Universidad Veracruzana
Dirección de Planeación Institucional - Dirección General de Recursos Financieros
MIR I008 FAM Infraestructura Educativa Superior 2021 - **UV**

	Nombre	Resumen Narrativo	Indicadores	Medios de Verificación	Supuestos
FIN	F1. I008 Matricula de Licenciatura de calidad	Contribuir al bienestar social e igualdad mediante el fortalecimiento de la infraestructura educativa.	IF1. Porcentaje de estudiantes inscritos en PEs de licenciatura reconocidos por su calidad.	1) Reporte de PEs de TSU y licenciatura y la matrícula de calidad elaborado por la DGESU - *http://www.dgesu.ses.sep.gob.mx/Calidad.aspx* 2) PEs UV, con reconocimiento de calidad - *https://www.uv.mx/planeacioninstitucional/programas-educativos-con-reconocimiento-de-calidad/*	Recursos aprobados a la UV por la autoridad federal a cargo del PP FAM fluyen oportunamente, lo cual garantiza la mejora de espacios e infraestructura de la UV.

	Nombre	Resumen Narrativo	Indicadores	Medios de Verificación	Supuestos
PROPÓSITO	P1. I008 Infraestructura física UV.	Los campus de la UV mejoraran su infraestructura física al ser atendidos por los Organismos Responsables de la Infraestructura Física Educativa (INFE).	Porcentaje de campus de la UV mejorados en su infraestructura con recursos del FAM, respecto a la totalidad campus de la UV en el periodo 2020-2021.		La UV recibe oportunamente recursos del FAM, con lo cual la UV mejora la infraestructura física en sus diferentes campus.

	Nombre	Resumen Narrativo	Indicadores	Medios de Verificación	Supuestos
COMPONENTE	C1. I008 Proys. de Equipamiento en ejecución.	La UV ejecutara proyectos de construcción, rehabilitación y/o mantenimiento, y equipamiento en educación superior, mediante apoyo financiero del PP FAM.	IC1. Porcentaje de proyectos en proceso de ejecución en la categoría de equipamiento en educación superior en la UV.		La UV lleva a cabo sus procesos de licitación oportunamente y dentro del marco legal aplicable. Las empresas constructoras cumplen en un 90% con el calendario programático de obra de los proyectos, lo cual les permite recibir el pago oportuno de sus estimaciones. El avance físico de los proyectos se lleva a cabo apegado en por lo menos un 90% al calendario programático estipulado entre la UV y las empresas (constructoras o de servicios).
	C2. I008 Proys. Constructivos en ejecución.		IC2. Porcentaje de proyectos en proceso de ejecución en la categoría de construcción en educación superior en la UV.		
	C3. I008 Proys. de Rehab. y/o Mantto. en ejecución.		IC3. Porcentaje de proyectos en proceso de ejecución en la categoría de rehabilitación y/o mantenimiento en educación superior en la UV.		

	Nombre	Resumen Narrativo	Indicadores	Medios de Verificación	Supuestos
ACTIVIDADES	A1.C1. I008 Proys. de Equipamiento aprobados.	La UV realizará labor de gestión para la aprobación de proyectos de construcción, rehabilitación y/o mantenimiento, y equipamiento en instituciones de educación superior para ser financiados por el PP FAM Infraestructura Educativa.	IA1. Porcentaje de proyectos aprobados a la UV para recibir apoyo del FAM, en la categoría de equipamiento.		La UV a través de la Dirección de Proyectos, Construcciones y Mantenimiento lleva a cabo en tiempo y forma la gestión de recursos financieros ante la autoridad federal encargada del PP FAM, para la autorización de sus proyectos de equipamiento, construcción, rehabilitación y/o mantenimiento propuestos.
	A2.C2. I008 Proys. Constructivos aprobados.		IA2. Porcentaje de proyectos aprobados a la UV para recibir apoyo del FAM, en la categoría de construcción.		
	A3.C3. I008 Proys. de Rehab. y/o Mantto. Aprobados.		IA3. Porcentaje de proyectos aprobados a la UV para recibir apoyo del FAM, en la categoría de rehabilitación y/o mantenimiento.		

*Los Programas presupuestarios pueden ser ejecutados de manera conjunta por diversas Unidades Responsables para el cumplimiento de sus objetivos y metas. Para fines de recolección de la información del logro de los objetivos establecidos en la Matriz de Indicadores para Resultados (MIR), en los reportes se asocia únicamente a una Unidad Responsable. Por ello, para facilitar su identificación, se puede consultar el Análisis Funcional, Programático Económico de cada Ramo del Proyecto de Presupuesto de Egresos de la Federación para el Ejercicio Fiscal a fin de identificar todas las Unidades Responsables que forman parte del Programa presupuestario.

Universidad Veracruzana
Dirección de Planeación Institucional - Dirección General de Recursos Financieros
MIR I008 FAM Infraestructura Educativa Superior 2021 - UV

Datos del Programa

Ramo:	Federal: 33-Aportaciones Federales para Entidades Federativas y Municipios	Estatal: Educación Pública	UV: Educación Pública Superior
Unidades Responsables:	Federal: 416 DGPyP "A"	Estatal: SEFIPLAN	UV-UsRs: **21114117019130** (DPCM)
Clave y Modalidad del Pp:	I - Gasto Federalizado		
Denominación del Pp:	Federal: I008 FAM Infraestructura Educativa Superior	Estatal: 442 Subsidio Federal Ordinario	UV: 2530121 - FAM 2021
Enfoques Transversales	6 (Erogaciones para el Desarrollo de los Jóvenes), 8 (Recursos para la atención de niñas, niños y adolescentes.	Estatal: Cultura de Paz y Derechos Humanos	UV: Responsabilidad Social

Clasificación Federal

Eje:	2 - Política Social
Función:	5 - Educación
Subfunción:	1 - Educación Superior
Actividad Institucional:	7 - Fondo de Aportaciones Múltiples

Matriz de Indicadores para Resultados

FIN

Nombre	Resumen Narrativo (Objetivo)	Orden	Supuestos
F1. I008 Matricula de Licenciatura de calidad	Contribuir al bienestar social e igualdad mediante el fortalecimiento de la infraestructura educativa.	1	Recursos aprobados a la UV por la autoridad federal a cargo del PP FAM fluyen oportunamente, lo cual garantiza la mejora de espacios e infraestructura de la UV.

Indicador	Definición	Método de Cálculo	Tipo de Valor de la Meta	Unidad de Medida	Sentido del Indicador	Tipo de Indicador	Dimensión del Indicador	Frecuencia de Medición	Línea Base	Meta Nacional	Medios de Verificación
IF1. Porcentaje de estudiantes inscritos en PEs de licenciatura reconocidos por su calidad.	Mide la cantidad de estudiantado en PEs de licenciatura de calidad, respecto a la totalidad de estudiantes en el periodo 2020-2021.	(Número de estudiantes de la UV inscritos en PEs de licenciatura reconocidos por su calidad en el periodo 2020-2021 / Total de estudiantes de la UV inscritos en nivel licenciatura en el periodo 2020-2021) x 100.	Relativo	Porcentaje	Ascendente	Estratégico	Eficacia	Anual	ND	**54.9%**	1) Reporte de PEs de TSU y licenciatura y la matrícula de calidad elaborado por la DGESU - *http://www.dgesu.ses.sep.gob.mx/Calidad.aspx* 2) PEs UV, con *reconocimiento de calidad - https://www.uv.mx/planeacioninstitucional/programas-educativos-con-reconocimiento-de-calidad/*

PROPÓSITO

Nombre	Resumen Narrativo (Objetivo)	Orden	Supuestos
P1. I008 Infraestructura física UV.	Los campus de la UV mejoraran su infraestructura física al ser atendidos por los Organismos Responsables de la Infraestructura Física Educativa (INFE).	1	La UV recibe oportunamente recursos del FAM, con lo cual la UV mejora la infraestructura física en sus diferentes campus.

Indicador	Definición	Método de Cálculo	Tipo de Valor de la Meta	Unidad de Medida	Sentido del Indicador	Tipo de Indicador	Dimensión del Indicador	Frecuencia de Medición	Línea Base	Meta UV	Medios de Verificación
Porcentaje de campus de la UV mejorados en su infraestructura con recursos del FAM, respecto a la totalidad campus de la UV en el periodo 2020-2021.	Se mide la cantidad de campus de la UV que con recursos del FAM han accedido al mejoramiento de algún sector de su infraestructura física, en relación a la totalidad de campus existentes en la UV.	(Total de campus de la UV mejorados en su infraestructura física, con recursos del FAM en el periodo 2020-2021 / Total de campus existentes en la UV en el periodo 2020-2021) x 100	Relativo	Porcentaje	Ascendente	Estratégico	Eficacia	Anual	ND	75%	

COMPONENTES			
Nombre	**Resumen Narrativo** (Objetivo)	**Orden**	**Supuestos**
C1. I008 Proys. de Equipamiento en ejecución.	La UV ejecutara proyectos de construcción, rehabilitación y/o mantenimiento, y equipamiento en educación superior, mediante apoyo financiero del PP FAM.	1	La UV lleva a cabo sus procesos de licitación oportunamente y dentro del marco legal aplicable. Las empresas constructoras cumplen en un 90% con el calendario programático de obra de los proyectos, lo cual les permite recibir el pago oportuno de sus estimaciones. El avance físico de los proyectos se lleva a cabo apegado en por lo menos un 90% al calendario programático estipulado entre la UV y las empresas (constructoras o de servicios).
C2. I008 Proys. Constructivos en ejecución.		2	
C3. I008 Proys. de Rehab. y/o Mantto. en ejecución.		3	

Indicador	Definición	Método de Cálculo	Tipo de Valor de la Meta	Unidad de Medida	Sentido del Indicador	Tipo de Indicador	Dimensión del Indicador	Frecuencia de Medición	Línea Base	Meta UV	Medios de Verificación
IC1. Porcentaje de proyectos en proceso de ejecución en la categoría de equipamiento en educación superior en la UV.	Mide la cantidad de proyectos de "equipamiento" que están o estuvieron en estatus de ejecución durante el año 2020 en la UV.	(Número de proyectos en proceso de ejecución en la categoría de equipamiento en educación superior en la UV / Total de proyectos aprobados en la categoría de equipamiento en educación superior en la UV) x100	Relativo	Proporción	Ascendente	Gestión	Eficacia	Anual	ND	70%	
IC2. Porcentaje de proyectos en proceso de ejecución en la categoría de construcción en educación superior en la UV.	Mide la cantidad de proyectos "constructivos" que están o estuvieron en estatus de ejecución durante el año 2020 en la UV.	(Número de proyectos en proceso de ejecución en la categoría de construcción en educación superior en la UV / Total de proyectos aprobados en la categoría de construcción en educación superior en la UV) x 100	Relativo	Proporción	Ascendente	Gestión	Eficacia	Anual	ND	70%	
IC3. Porcentaje de proyectos en proceso de ejecución en la categoría de rehabilitación y/o mantenimiento en educación superior en la UV.	Mide la cantidad de proyectos de "rehabilitación y/o mantenimiento" que están o estuvieron en estatus de "ejecución" durante el año 2020 en la UV.	(Número de proyectos en proceso de ejecución en la categoría de rehabilitación y/o mantenimiento en educación superior en la UV / Total de proyectos aprobados en la categoría de rehabilitación y/o mantenimiento en educación superior en la UV) x 100	Relativo	Proporción	Ascendente	Gestión	Eficacia	Anual	ND	70%	

ACTIVIDADES			
Nombre	**Resumen Narrativo** (Objetivo)	**Orden**	**Supuestos**
A1.C1. I008 Proys. de Equipamiento aprobados.	La UV realizará labor de gestión para la aprobación de proyectos de construcción, rehabilitación y/o mantenimiento, y equipamiento en instituciones de educación superior para ser financiados por el PP FAM Infraestructura Educativa.	1	La UV a través de la Dirección de Proyectos, Construcciones y Mantenimiento lleva a cabo en tiempo y forma la gestión de recursos financieros ante la autoridad federal encargada del PP FAM, para la autorización de sus proyectos de equipamiento, construcción, rehabilitación y/o mantenimiento propuestos.
A2.C2. I008 Proys. Constructivos aprobados.		2	
A3.C3. I008 Proys. de Rehab. y/o Mantto.		3	

Indicador	Definición	Método de Cálculo	Tipo de Valor de la Meta	Unidad de Medida	Sentido del Indicador	Tipo de Indicador	Dimensión del Indicador	Frecuencia de Medición	Línea Base	Meta UV	Medios de Verificación
IA1. Porcentaje de proyectos aprobados a la UV para recibir apoyo del FAM, en la categoría de equipamiento.	Mide la cantidad de proyectos aprobados a la UV de la categoría de "equipamiento", con respecto del total de proyectos propuestos de la misma categoría en el año 2020.	(Número de proyectos aprobados a la UV en la categoría de equipamiento / Total de proyectos propuestos en la misma categoría) x 100	Relativo	Porcentaje	Ascendente	Gestión	Eficacia	Trimestral	ND	80%	
IA2. Porcentaje de proyectos aprobados a la UV para recibir apoyo del FAM, en la categoría de construcción.	Mide la cantidad de proyectos aprobados a la UV de la categoría de "construcción", con respecto del total de proyectos propuestos de la misma categoría en el año 2020.	(Número de proyectos aprobados a la UV en la categoría de construcción / Total de proyectos propuestos en la misma categoría) x 100	Relativo	Porcentaje	Ascendente	Gestión	Eficacia	Trimestral	ND	80%	
IA3. Porcentaje de proyectos aprobados a la UV para recibir apoyo del FAM, en la categoría de rehabilitación y/o mantenimiento.	Mide la cantidad de proyectos aprobados a la UV de la categoría de "rehabilitación y/o mantenimiento", con respecto del total de proyectos propuestos de la misma categoría en el año 2020.	(Número de proyectos aprobados a la UV en la categoría de rehabilitación y/o mantenimiento / Total de proyectos propuestos en la misma categoría) x 100	Relativo	Porcentaje	Ascendente	Gestión	Eficacia	Trimestral	ND	80%	

*Los Programas presupuestarios pueden ser ejecutados de manera conjunta por diversas Unidades Responsables para el cumplimiento de sus objetivos y metas. Para fines de recolección de la información del logro de los objetivos establecidos en la Matriz de Indicadores para Resultados (MIR), en los reportes se asocia únicamente a una Unidad Responsable. Por ello, para facilitar su identificación, se puede consultar el Análisis Funcional, Programático Económico de cada Ramo del Proyecto de Presupuesto de Egresos de la Federación para el Ejercicio Fiscal a fin de identificar todas las Unidades Responsables que forman parte del Programa presupuestario.

Universidad Veracruzana
Secretaría de Desarrollo Institucional
Dirección de Planeación Institucional

I008 FAM Infraestructura Educativa Media Superior y Superior

Ficha Técnica de Indicadores

1. Elemento MIR	F1. I008 Matricula de Licenciatura de calidad
2. Número de Ficha	**1**
3. Definición	Mide la cantidad de estudiantado en PEs de licenciatura de calidad, respecto a la totalidad de estudiantes en el periodo 2020-2021.
4. Unidad Responsable	UV-UsRs: 21114117019130 (DPCM)

5. Impacto	**PND 2019-2024**	**Plan General de Desarrollo**	**Programa de Trabajo Estratégico**
	Objetivo: 2	Eje genérico No.: 1	Eje No.: 3
	Estrategia: 2.2.5	Programa genérico No.: 1.3	Programa No.: 11

6. Resumen Narrativo	Contribuir al bienestar social e igualdad mediante el fortalecimiento de la infraestructura educativa.		
7. Unidad de medida	Porcentaje	**8. Línea Base**	ND

9. Tipología

- [ ] Contexto
- [ ] Procesos
- [ ] Insumo/recursos
- [X] Resultados

10. Periodicidad/Frecuencia

- [ ] Diario
- [ ] Cuatrimestral
- [ ] Semanal
- [ ] Semestral
- [ ] Mensual
- [X] Anual
- [ ] Trimestral
- [ ] Bianual

11. Consideraciones para el cálculo del indicador

12. Expresión algebraica

(NEIPELRC / TEIPELI) x 100

13. Descripción de los elementos de la expresión algebraica

NEIPELRC = Número de estudiantes de la UV inscritos en PEs de licenciatura reconocidos por su calidad en el periodo 2020-2021.
TEIPEL = Total de estudiantes de la UV inscritos en nivel licenciatura en el periodo 2020-2021.

14. Presentación del indicador

Cifra reportada con un número entero y dos decimales, utilizando el método estándar de aproximación. Si la tercera cifra decimal está entre cero y cuatro, se elimina; y si está entre cinco y nueve, se aproxima la segunda cifra decimal a la siguiente y se agrega el símbolo de %.

15. Ejemplo

82.03%

16. Documentos soporte que ayudan a identificar el indicador

Reporte de PEs de TSU y licenciatura y la matrícula de calidad elaborado por la DGESU

17. Nivel de desagregación del indicador

Estatal

18. Observaciones

Claves de Identificación:
Federal: I008 FAM Infraestructura Educativa Media Superior y Superior
Estatal: 442 Subsidio Federal Ordinario
Institucional: 2530121 - FAM 2021

19. Fecha de actualización de la ficha	**20. Versión**
Marzo 2020	V3.0

21.	**Meta 2019**	**Meta 2020**	**Meta 2021**	**Meta 2022**
	ND	ND	54.9%	

Universidad Veracruzana
Secretaría de Desarrollo Institucional
Dirección de Planeación Institucional

I008 FAM Infraestructura Educativa Media Superior y Superior

Ficha Técnica de Indicadores

1. Elemento MIR	P1. I008 Infraestructura física UV.
2. Número de Ficha	**2**
3. Definición	Se mide la cantidad de campus de la UV que con recursos del FAM han accedido al mejoramiento de algún sector de su infraestructura física, en relación a la totalidad de campus existentes en la UV.
4. Unidad Responsable	UV-UsRs: 21114117019130 (DPCM)

5. Impacto

PND 2019-2024		Plan General de Desarrollo		Programa de Trabajo Estratégico	
Objetivo	2	Eje genérico No.	1	Eje No.	3
Estrategia	2.2.5	Programa genérico No.	1.3	Programa No.	11

6. Resumen Narrativo	Los campus de la UV mejoraran su infraestructura física al ser atendidos por los Organismos Responsables de la Infraestructura Física Educativa (INFE).		
7. Unidad de medida	Porcentaje	**8. Línea Base**	ND

9. Tipología

[ ]	Contexto	[ ]	Procesos
[ ]	Insumo/recursos	[X]	Resultados

10. Periodicidad/Frecuencia

[ ]	Diario	[ ]	Cuatrimestral
[ ]	Semanal	[ ]	Semestral
[ ]	Mensual	[X]	Anual
[ ]	Trimestral	[ ]	Bianual

11. Consideraciones para el cálculo del indicador

12. Expresión algebraica

(TCAMMEINFR / TCAMPUS) x 100

13. Descripción de los elementos de la expresión algebraica

TCAMMEINFR = Total de campus de la UV mejorados en su infraestructura física, con recursos del FAM en el periodo 2020-2021
TCAMPUS = Total de campus existentes en la UV en el periodo 2020-2021

14. Presentación del indicador

Cifra reportada con un número entero y dos decimales, utilizando el método estándar de aproximación. Si la tercera cifra decimal está entre cero y cuatro, se elimina; y si está entre cinco y nueve, se aproxima la segunda cifra decimal a la siguiente y se agrega el símbolo de %.

15. Ejemplo

85.03%

16. Documentos soporte que ayudan a identificar el indicador

17. Nivel de desagregación del indicador

Estatal

18. Observaciones

Claves de Identificación:
Federal: I008 FAM Infraestructura Educativa Media Superior y Superior
Estatal: 442 Subsidio Federal Ordinario
Institucional: 2530121 - FAM 2021

19. Fecha de actualización de la ficha	**20. Versión**
Marzo 2020	V3.0

21.	**Meta 2019**	**Meta 2020**	**Meta 2021**	**Meta 2022**
	ND	ND	75%	

Universidad Veracruzana
Secretaría de Desarrollo Institucional
Dirección de Planeación Institucional

I008 FAM Infraestructura Educativa Media Superior y Superior

Ficha Técnica de Indicadores

1. Elemento MIR	C1. I008 Proys. de Equipamiento en ejecución.
2. Número de Ficha	**3**
3. Definición	Mide la cantidad de proyectos de "equipamiento" que están o estuvieron en estatus de ejecución durante el año 2020 en la UV.
4. Unidad Responsable	UV-UsRs: 21114117019130 (DPCM)

5. Impacto	**PND 2019-2024**	**Plan General de Desarrollo**	**Programa de Trabajo Estratégico**
	Objetivo: 2	Eje genérico No.: 1	Eje No.: 3
	Estrategia: 2.2.5	Programa genérico No.: 1.3	Programa No.: 11

6. Resumen Narrativo	La UV ejecutara proyectos de construcción, rehabilitación y/o mantenimiento, y equipamiento en educación superior, mediante apoyo financiero del PP FAM.		
7. Unidad de medida	Proporción	**8. Línea Base**	ND

9. Tipología			
[ ]	Contexto	[ ]	Procesos
[ ]	Insumo/recursos	[X]	Resultados

10. Periodicidad/Frecuencia			
[ ]	Diario	[ ]	Cuatrimestral
[ ]	Semanal	[ ]	Semestral
[ ]	Mensual	[X]	Anual
[ ]	Trimestral	[ ]	Bianual

11. Consideraciones para el cálculo del indicador

12. Expresión algebraica

(NPPECEES / TPACEES) x 100

13. Descripción de los elementos de la expresión algebraica

NPPECEES = Número de proyectos en proceso de ejecución en la categoría de equipamiento en educación superior en la UV
TPACEES = Total de proyectos aprobados en la categoría de equipamiento en educación superior en la UV

14. Presentación del indicador

Cifra reportada con un número entero y dos decimales, utilizando el método estándar de aproximación. Si la tercera cifra decimal está entre cero y cuatro, se elimina; y si está entre cinco y nueve, se aproxima la segunda cifra decimal a la siguiente y se agrega el símbolo de %.

15. Ejemplo

85.03%

16. Documentos soporte que ayudan a identificar el indicador

17. Nivel de desagregación del indicador

Estatal

18. Observaciones

Claves de Identificación:
Federal: I008 FAM Infraestructura Educativa Media Superior y Superior
Estatal: 442 Subsidio Federal Ordinario
Institucional: 2530121 - FAM 2021

19. Fecha de actualización de la ficha	**20. Versión**
Marzo 2020	V3.0

21.	**Meta 2019**	**Meta 2020**	**Meta 2021**	**Meta 2022**
	ND	ND	70%	

Universidad Veracruzana
Secretaría de Desarrollo Institucional
Dirección de Planeación Institucional

I008 FAM Infraestructura Educativa Media Superior y Superior

Ficha Técnica de Indicadores

1. Elemento MIR	C2. I008 Proys. Constructivos en ejecución.
2. Número de Ficha	**4**
3. Definición	Mide la cantidad de proyectos "constructivos" que están o estuvieron en estatus de ejecución durante el año 2020 en la UV.
4. Unidad Responsable	UV-UsRs: 21114117019130 (DPCM)

5. Impacto	**PND 2019-2024**	**Plan General de Desarrollo**	**Programa de Trabajo Estratégico**
	Objetivo 2	Eje genérico No. 1	Eje No. 3
	Estrategia 2.2.5	Programa genérico No. 1.3	Programa No. 11

6. Resumen Narrativo	La UV ejecutara proyectos de construcción, rehabilitación y/o mantenimiento, y equipamiento en educación superior, mediante apoyo financiero del PP FAM.		
7. Unidad de medida	Proporción	**8. Línea Base**	ND

9. Tipología				**10. Periodicidad/Frecuencia**			
[ ]	Contexto	[ ]	Procesos	[ ]	Diario	[ ]	Cuatrimestral
[ ]	Insumo/recursos	[X]	Resultados	[ ]	Semanal	[ ]	Semestral
				[ ]	Mensual	[X]	Anual
				[ ]	Trimestral	[ ]	Bianual

11. Consideraciones para el cálculo del indicador

12. Expresión algebraica

(NPPECCCS / TPACCES) x 100

13. Descripción de los elementos de la expresión algebraica

NPPECCES = Número de proyectos en proceso de ejecución en la categoría de construcción en educación superior en la UV
TPACCES = Total de proyectos aprobados en la categoría de construcción en educación superior en la UV

14. Presentación del indicador

Cifra reportada con un número entero y dos decimales, utilizando el método estándar de aproximación. Si la tercera cifra decimal está entre cero y cuatro, se elimina; y si está entre cinco y nueve, se aproxima la segunda cifra decimal a la siguiente y se agrega el símbolo de %.

15. Ejemplo

82.03%

16. Documentos soporte que ayudan a identificar el indicador

17. Nivel de desagregación del indicador

Estatal

18. Observaciones

Claves de Identificación:
Federal: I008 FAM Infraestructura Educativa Media Superior y Superior
Estatal: 442 Subsidio Federal Ordinario
Institucional: 2530121 - FAM 2021

19. Fecha de actualización de la ficha	**20. Versión**
Marzo 2020	V3.0

21.	**Meta 2019**	**Meta 2020**	**Meta 2021**	**Meta 2022**
	ND	ND	70%	

Universidad Veracruzana
Secretaría de Desarrollo Institucional
Dirección de Planeación Institucional

I008 FAM Infraestructura Educativa Media Superior y Superior

Ficha Técnica de Indicadores

1. Elemento MIR	C3. I008 Proys. de Rehab. y/o Mantto. en ejecución.
2. Número de Ficha	**5**
3. Definición	Mide la cantidad de proyectos de "rehabilitación y/o mantenimiento" que están o estuvieron en estatus de "ejecución" durante el año 2020 en la UV.
4. Unidad Responsable	UV-UsRs: 21114117019130 (DPCM)

5. Impacto	**PND 2019-2024**	**Plan General de Desarrollo**	**Programa de Trabajo Estratégico**
	Objetivo 2	Eje genérico No. 1	Eje No. 3
	Estrategia 2.2.5	Programa genérico No. 1.3	Programa No. 11

6. Resumen Narrativo	La UV ejecutara proyectos de construcción, rehabilitación y/o mantenimiento, y equipamiento en educación superior, mediante apoyo financiero del PP FAM.		
7. Unidad de medida	Proporción	**8. Línea Base**	ND

9. Tipología				**10. Periodicidad/Frecuencia**			
[ ]	Contexto	[ ]	Procesos	[ ]	Diario	[ ]	Cuatrimestral
[ ]	Insumo/recursos	[X]	Resultados	[ ]	Semanal	[ ]	Semestral
				[ ]	Mensual	[X]	Anual
				[ ]	Trimestral	[ ]	Bianual

11. Consideraciones para el cálculo del indicador

12. Expresión algebraica

(NPRYEJREHA / TPAREHAB) x 100

13. Descripción de los elementos de la expresión algebraica

NPRYEJREHA = Número de proyectos en proceso de ejecución en la categoría de rehabilitación y/o mantenimiento en educación superior en la UV.
TPAREHAB = Total de proyectos aprobados en la categoría de rehabilitación y/o mantenimiento en educación superior en la UV.

14. Presentación del indicador

Cifra reportada con un número entero y dos decimales, utilizando el método estándar de aproximación. Si la tercera cifra decimal está entre cero y cuatro, se elimina; y si está entre cinco y nueve, se aproxima la segunda cifra decimal a la siguiente y se agrega el símbolo de %.

15. Ejemplo

85.03%

16. Documentos soporte que ayudan a identificar el indicador

17. Nivel de desagregación del indicador

Estatal

18. Observaciones

Claves de Identificación:
Federal: I008 FAM Infraestructura Educativa Media Superior y Superior
Estatal: 442 Subsidio Federal Ordinario
Institucional: 2530121 - FAM 2021

19. Fecha de actualización de la ficha	**20. Versión**
Marzo 2020	V3.0

21.	**Meta 2019**	**Meta 2020**	**Meta 2021**	**Meta 2022**
	ND	ND	70%	

Universidad Veracruzana
Secretaría de Desarrollo Institucional
Dirección de Planeación Institucional

I008 FAM Infraestructura Educativa Media Superior y Superior

Ficha Técnica de Indicadores

1. Elemento MIR	A1.C1. I008 Proys. de Equipamiento aprobados.
2. Número de Ficha	**6**
3. Definición	Mide la cantidad de proyectos aprobados a la UV de la categoría de "equipamiento", con respecto del total de proyectos propuestos de la misma categoría en el año 2020.
4. Unidad Responsable	UV-UsRs: 21114117019130 (DPCM)

5. Impacto

PND 2019-2024		Plan General de Desarrollo		Programa de Trabajo Estratégico	
Objetivo	2	Eje genérico No.	1	Eje No.	3
Estrategia	2.2.5	Programa genérico No.	1.3	Programa No.	11

6. Resumen Narrativo	La UV realizará labor de gestión para la aprobación de proyectos de construcción, rehabilitación y/o mantenimiento, y equipamiento en instituciones de educación superior para ser financiados por el PP FAM Infraestructura Educativa.		
7. Unidad de medida	Porcentaje	**8. Línea Base**	ND

9. Tipología

[ ]	Contexto	[ ]	Procesos
[ ]	Insumo/recursos	[X]	Resultados

10. Periodicidad/Frecuencia

[ ]	Diario	[ ]	Cuatrimestral
[ ]	Semanal	[ ]	Semestral
[ ]	Mensual	[ ]	Anual
[X]	Trimestral	[ ]	Bianual

11. Consideraciones para el cálculo del indicador

12. Expresión algebraica

(NPRAPREQ / TPRPROEQ) x 100

13. Descripción de los elementos de la expresión algebraica

NPRAPREQ = Número de proyectos aprobados a la UV en la categoría de equipamiento.
TPRPROEQ = Total de proyectos propuestos en la misma categoría.

14. Presentación del indicador

Cifra reportada con un número entero y dos decimales, utilizando el método estándar de aproximación. Si la tercera cifra decimal está entre cero y cuatro, se elimina; y si está entre cinco y nueve, se aproxima la segunda cifra decimal a la siguiente y se agrega el símbolo de %.

15. Ejemplo

85.03%

16. Documentos soporte que ayudan a identificar el indicador

17. Nivel de desagregación del indicador

Estatal

18. Observaciones

Claves de Identificación:
Federal: I008 FAM Infraestructura Educativa Media Superior y Superior
Estatal: 442 Subsidio Federal Ordinario
Institucional: 2530121 - FAM 2021

19. Fecha de actualización de la ficha	**20. Versión**
Marzo 2020	V3.0

21.	**Meta 2019**	**Meta 2020**	**Meta 2021**	**Meta 2022**
	ND	ND	80%	

Universidad Veracruzana
Secretaría de Desarrollo Institucional
Dirección de Planeación Institucional

I008 FAM Infraestructura Educativa Media Superior y Superior

Ficha Técnica de Indicadores

1. Elemento MIR	A2.C2. I008 Proys. Constructivos aprobados.
2. Número de Ficha	7
3. Definición	Mide la cantidad de proyectos aprobados a la UV de la categoría de "construcción", con respecto del total de proyectos propuestos de la misma categoría en el año 2020.
4. Unidad Responsable	UV-UsRs: 21114117019130 (DPCM)

5. Impacto

PND 2019-2024		Plan General de Desarrollo		Programa de Trabajo Estratégico	
Objetivo	2	Eje genérico No.	1	Eje No.	3
Estrategia	2.2.5	Programa genérico No.	1.3	Programa No.	11

6. Resumen Narrativo	La UV realizará labor de gestión para la aprobación de proyectos de construcción, rehabilitación y/o mantenimiento, y equipamiento en instituciones de educación superior para ser financiados por el PP FAM Infraestructura Educativa.		
7. Unidad de medida	Porcentaje	**8. Línea Base**	ND

9. Tipología

[ ]	Contexto	[ ]	Procesos
[ ]	Insumo/recursos	[X]	Resultados

10. Periodicidad/Frecuencia

[ ]	Diario	[ ]	Cuatrimestral
[ ]	Semanal	[ ]	Semestral
[ ]	Mensual	[ ]	Anual
[X]	Trimestral	[ ]	Bianual

11. Consideraciones para el cálculo del indicador

12. Expresión algebraica

(NPRAPRCONS / TPRPROCONS) x 100

13. Descripción de los elementos de la expresión algebraica

NPRAPRCONS = Número de proyectos aprobados a la UV en la categoría de construcción.
TPRPROCONS = Total de proyectos propuestos en la misma categoría

14. Presentación del indicador

Cifra reportada con un número entero y dos decimales, utilizando el método estándar de aproximación. Si la tercera cifra decimal está entre cero y cuatro, se elimina; y si está entre cinco y nueve, se aproxima la segunda cifra decimal a la siguiente y se agrega el símbolo de %.

15. Ejemplo

85.03%

16. Documentos soporte que ayudan a identificar el indicador

17. Nivel de desagregación del indicador

Estatal

18. Observaciones

Claves de Identificación:
Federal: I008 FAM Infraestructura Educativa Media Superior y Superior
Estatal: 442 Subsidio Federal Ordinario
Institucional: 2530121 - FAM 2021

19. Fecha de actualización de la ficha	**20. Versión**
Marzo 2020	V3.0

21.	**Meta 2019**	**Meta 2020**	**Meta 2021**	**Meta 2022**
	ND	ND	80%	

Universidad Veracruzana
Secretaría de Desarrollo Institucional
Dirección de Planeación Institucional

I008 FAM Infraestructura Educativa Media Superior y Superior

Ficha Técnica de Indicadores

1. Elemento MIR	A3.C3. I008 Proys. de Rehab. y/o Mantto. Aprobados.
2. Número de Ficha	**8**
3. Definición	Mide la cantidad de proyectos aprobados a la UV de la categoría de "rehabilitación y/o mantenimiento", con respecto del total de proyectos propuestos de la misma categoría en el año 2020.
4. Unidad Responsable	UV-UsRs: 21114117019130 (DPCM)

5. Impacto

PND 2019-2024		Plan General de Desarrollo		Programa de Trabajo Estratégico	
Objetivo	2	Eje genérico No.	1	Eje No.	3
Estrategia	2.2.5	Programa genérico No.	1.3	Programa No.	11

6. Resumen Narrativo	La UV realizará labor de gestión para la aprobación de proyectos de construcción, rehabilitación y/o mantenimiento, y equipamiento en instituciones de educación superior para ser financiados por el PP FAM Infraestructura Educativa.		
7. Unidad de medida	Porcentaje	**8. Línea Base**	ND

9. Tipología

[ ]	Contexto	[ ]	Procesos
[ ]	Insumo/recursos	[X]	Resultados

10. Periodicidad/Frecuencia

[ ]	Diario	[ ]	Cuatrimestral
[ ]	Semanal	[ ]	Semestral
[ ]	Mensual	[ ]	Anual
[X]	Trimestral	[ ]	Bianual

11. Consideraciones para el cálculo del indicador

12. Expresión algebraica

(NPRAPRREHA / TPRPROREHA) x 100

13. Descripción de los elementos de la expresión algebraica

NPRAPRREHA = Número de proyectos aprobados a la UV en la categoría de rehabilitación y/o mantenimiento.
TPRPROREHA = Total de proyectos propuestos en la misma categoría.

14. Presentación del indicador

Cifra reportada con un número entero y dos decimales, utilizando el método estándar de aproximación. Si la tercera cifra decimal está entre cero y cuatro, se elimina; y si está entre cinco y nueve, se aproxima la segunda cifra decimal a la siguiente y se agrega el símbolo de %.

15. Ejemplo

85.03%

16. Documentos soporte que ayudan a identificar el indicador

17. Nivel de desagregación del indicador

Estatal

18. Observaciones

Claves de Identificación:
Federal: I008 FAM Infraestructura Educativa Media Superior y Superior
Estatal: 442 Subsidio Federal Ordinario
Institucional: 2530121 - FAM 2021

19. Fecha de actualización de la ficha	**20. Versión**
Marzo 2020	V3.0

21.	**Meta 2019**	**Meta 2020**	**Meta 2021**	**Meta 2022**
	ND	ND	80%	

Universidad Veracruzana
Dirección de Planeación Institucional - Dirección General de Recursos Financieros
MIR U040 UPES 2021 - **UV**

	Nombre	Resumen Narrativo	Indicadores	Medios de Verificación	Supuestos
FIN	F1. U040 Eficiencia terminal.	Contribuir a la Política Social mediante la entrega de incentivos a los PTC de la UV, para motivar un mejor desempeño docente que coadyuve a que a los estudiantes adquieran conocimientos y desarrollen capacidades y destrezas necesarias para su vida profesional.	IF1. Variación anual en la eficiencia terminal de los estudiantes de nivel licenciatura de la UV.	Reporte SIIU-Estudiantes SWPLIND	Los alumnos formados en la UV, que son favorecidos por el PP U040, contribuyen con sus conocimientos adquiridos al desarrollo de México al insertarse en mercados laborales nacionales e internacionales y en la producción científica en revistas indizadas.

	Nombre	Resumen Narrativo	Indicadores	Medios de Verificación	Supuestos
PROPÓSITO	P1. U040 (PTCs) con Perfil Deseable	Que los (PTCs) reciban apoyos económicos a través del PP U040 a efecto de que realicen aportes significativos sobre diversos procesos académicos como son el mejoramiento de la práctica docente, el diseño curricular y la tutoría, buscando con ello optimizar el aprovechamiento académico de alumnos y promover la realización de investigaciones científicas y tecnológicas de alto impacto.	IP1. Porcentaje de (PTCs) de la UV con reconocimiento de perfil deseable del PRODEP que imparten docencia en el nivel licenciatura	1) Programa para el Desarrollo Profesional Docente, para el Tipo Superior (PRODEP) - SEP - *https://www.dgesu.ses.sep.gob.mx/PRODEP.htm*	Los (PTCs) que imparten docencia en el nivel licenciatura se esmeran para ser reconocidos con el nivel de Perfil Deseable.

	Nombre	Resumen Narrativo	Indicadores	Medios de Verificación	Supuestos
COMPONENTE	C1. U040 Perfiles con apoyo económico.	Que la UV otorgue en tiempo y forma estímulos económicos a (PTCs) altamente calificados cuya actividad docente y de investigación incide en el mejoramiento de diversos procesos académicos.	IC1. Porcentaje de (PTCs) que reciben el estímulo económico del Programa de Carrera Docente.	1) Programa para el Desarrollo Profesional Docente, para el Tipo Superior (PRODEP) - SEP - *https://www.dgesu.ses.sep.gob.mx/PRODEP.htm*	La Federación aporta los recursos considerados en los Convenios de Apoyo Financiero firmados entre la SEP-DGESU y la UV para la implementación del Programa de Carrera Docente. La UV cumple con los acuerdos establecidos en los foros y realizan las acciones acordadas para lograr los objetivos del Programa de Carrera Docente.

	Nombre	Resumen Narrativo	Indicadores	Medios de Verificación	Supuestos
ACTIVIDADES	A1.C1 U040 Gestión para apoyo económico a perfiles.	Incrementar el número de (PTCs) de la UV que imparten nivel licenciatura, para obtener el grado de Perfil Deseable, aunado a apoyo económico con el fin de incidir en el mejoramiento de diversos procesos académicos, y orientándose principalmente a mitigar problemas en eficiencia terminal.	IA1. Porcentaje de solicitudes de apoyo económico para Perfil Deseable, gestionadas por la UV y aprobadas por la Subsecretaría de Educación Superior.	1) Programa para el Desarrollo Profesional Docente, para el Tipo Superior (PRODEP) - SEP - *https://www.dgesu.ses.sep.gob.mx/PRODEP.htm*	La DGDAIE (Dirección General de Desarrollo Académico e Innovación Educativa) de la UV, lleva a cabo en tiempo y forma la gestión para reconocimiento y apoyo económico para Perfiles Deseables, y Subsecretaría de Educación Superior de la SEP recibe y atiende favorablemente la mayor parte de solicitudes.

*Los Programas presupuestarios pueden ser ejecutados de manera conjunta por diversas Unidades Responsables para el cumplimiento de sus objetivos y metas. Para fines de recolección de la información del logro de los objetivos establecidos en la Matriz de Indicadores para Resultados (MIR), en los reportes se asocia únicamente a una Unidad Responsable. Por ello, para facilitar su identificación, se puede consultar el Análisis Funcional, Programático Económico de cada Ramo del Proyecto de Presupuesto de Egresos de la Federación para el Ejercicio Fiscal a fin de identificar todas las Unidades Responsables que forman parte del Programa presupuestario.

Universidad Veracruzana
Dirección de Planeación Institucional - Dirección General de Recursos Financieros
MIR U040 Carrera Docente en UPES 2021 - UV

Datos del Programa

Ramo:	Federal: 11-Educación Pública	Estatal: Educación Pública	UV: Educación Pública Superior
Unidades Responsables:	Federal: 511-DGESU	Estatal: SEFIPLAN	UV-UsRs: **21114111019100** (SA), **21114111019180** (DGDAIE)
Clave y Modalidad del Pp:	U - Otros Subsidios		
Denominación del Pp:	Federal: U040 Carrera Docente en UPES	Estatal: 440 Subsidio Federal Extraordinario	UV: 2530621 - Recurso Extraordinario Programa de Carrera Docente 2021
Enfoques Transversales	6 (Erogaciones para el Desarrollo de los Jóvenes)	Estatal: Cultura de Paz y Derechos Humanos	UV: Responsabilidad Social

Clasificación Federal

Eje:	2 - Política Social
Función:	5 - Educación
Subfunción:	1 - Educación Superior
Actividad Institucional:	16 - Complemento a los Servicios Educativos

Matriz de Indicadores para Resultados

FIN

Nombre	Resumen Narrativo (Objeto)	Orden	Supuestos
F1. U040 Eficiencia terminal.	Contribuir a la Política Social mediante la entrega de incentivos a los PTC de la UV, para motivar un mejor desempeño docente que coadyuve a que a los estudiantes adquieran conocimientos y desarrollen capacidades y destrezas necesarias para su vida profesional.	1	Los alumnos formados en la UV, que son favorecidos por el PP U040, contribuyen con sus conocimientos adquiridos al desarrollo de México al insertarse en mercados laborales nacionales e internacionales y en la producción científica en revistas indizadas.

Indicador	Definición	Método de Cálculo	Tipo de Valor de la Meta	Unidad de Medida	Sentido del Indicador	Tipo de Indicador	Dimensión del Indicador	Frecuencia de Medición	Línea Base	Meta Nacional	Medios de Verificación
IF1. Variación anual en la eficiencia terminal de los estudiantes de nivel licenciatura de la UV.	Mide la variabilidad de la eficiencia terminal alcanzada por los estudiantes de la UV, inscritos en PEs de licenciatura entre el año 2020 y el año 2019. Este indicador permitirá conocer si la participación de los profesores pertenecientes al S.N.I. y los que cuentan con reconocimiento al perfil deseable en la docencia a nivel licenciatura contribuye a incrementar la eficiencia terminal.	((Et de estudiantes de la UV inscritos en licenciatura en el año T+1 / ET de estudiantes de la UV inscritos en licenciatura en el año T-1) -1) x 100	Relativo	Tasa de Variación	Ascendente	Estratégico	Eficacia	Anual	-0.29	0.29	Reporte SIIU-Estudiantes SWPLIND

PROPÓSITO

Nombre	Resumen Narrativo (Objeto)	Orden	Supuestos
P1. U040 (PTCs) con Perfil Deseable	Que los (PTCs) reciban apoyos económicos a través del PP U040 a efecto de que realicen aportes significativos sobre diversos procesos académicos como son el mejoramiento de la práctica docente, el diseño curricular y la tutoría, buscando con ello optimizar el aprovechamiento académico de alumnos y promover la realización de investigaciones científicas y tecnológicas de alto impacto.	1	Los (PTCs) que imparten docencia en el nivel licenciatura se esmeran para ser reconocidos con el nivel de Perfil Deseable.

Indicador	Definición	Método de Cálculo	Tipo de Valor de la Meta	Unidad de Medida	Sentido del Indicador	Tipo de Indicador	Dimensión del Indicador	Frecuencia de Medición	Línea Base	Meta Nacional	Medios de Verificación
IP1. Porcentaje de (PTCs) de la UV con reconocimiento de perfil deseable del PRODEP que imparten docencia en el nivel licenciatura	Mide el número de (PTCs) que imparten docencia en el nivel Licenciatura y que cuentan con el Reconocimiento al Perfil Deseable que otorga el Programa para el Desarrollo Profesional Docente, para el tipo Superior; reconocimiento que otorga la SEP a través del Programa para el Desarrollo Profesional Docente, para el tipo Superior.	(Número de (PTCs) de la UV Perfil Deseable que imparten docencia en el nivel licenciatura en el año 2020 / Total de (PTCs) de la UV en el año 2020) x 100	Relativo	Porcentaje	Ascendente	Estratégico	Eficacia	Anual	ND	57.88%	1) Programa para el Desarrollo Profesional Docente, para el Tipo Superior (PRODEP) - SEP - *https://www.dgesu.ses.sep.gob.mx/PRODEP.htm*

COMPONENTES

Nombre	Resumen Narrativo (Objeto)	Orden	Supuestos
C1. U040 Perfiles con apoyo económico.	Que la UV otorgue en tiempo y forma estímulos económicos a (PTCs) altamente calificados cuya actividad docente y de investigación incide en el mejoramiento de diversos procesos académicos.	1	La Federación aporta los recursos considerados en los Convenios de Apoyo Financiero firmados entre la SEP-DGESU y la UV para la implementación del Programa de Carrera Docente. La UV cumple con los acuerdos establecidos en los foros y realizan las acciones acordadas para lograr los objetivos del Programa de Carrera Docente.

Indicador	Definición	Método de Cálculo	Tipo de Valor de la Meta	Unidad de Medida	Sentido del Indicador	Tipo de Indicador	Dimensión del Indicador	Frecuencia de Medición	Línea Base	Meta Nacional	Medios de Verificación
IC1. Porcentaje de (PTCs) que reciben el estímulo económico del Programa de Carrera Docente.	Mide el porcentaje de (PTCs) UV, que recibieron estímulo económico con respecto al total de (PTCs) de las UPES que cuentan con el reconocimiento al perfil deseable vigente. Perfil deseable: Es el reconocimiento que otorga la Subsecretaría de Educación Superior de la SEP a través del PP U040 a (PTCs) que cumplen satisfactoriamente las funciones universitarias y dan evidencia de ello por lo menos en los últimos 3 años.	(Total de (PTCs) con Perfil Deseable vigente de la UV con estímulos económicos otorgados en el año T / Total de (PTCs) con Perfil Deseable vigente de las UPES en el año T) x 100)	Relativo	Porcentaje	Ascendente	Estratégico	Eficacia	Anual	ND	17.30%	1) Programa para el Desarrollo Profesional Docente, para el Tipo Superior (PRODEP) - SEP - *https://www.dgesu.ses.sep.gob.mx/PRODEP.htm*

ACTIVIDADES

Nombre	Resumen Narrativo (Objeto)	Orden	Supuestos
A1.C1 U040 Gestión para apoyo económico a perfiles.	Incrementar el número de (PTCs) de la UV que imparten nivel licenciatura, para obtener el grado de Perfil Deseable, aunado a apoyo económico con el fin de incidir en el mejoramiento de diversos procesos académicos, y orientándose principalmente a mitigar problemas en eficiencia terminal.	1	La DGDAIE (Dirección General de Desarrollo Académico e Innovación Educativa) de la UV, lleva a cabo en tiempo y forma la gestión para reconocimiento y apoyo económico para Perfiles Deseables, y Subsecretaría de Educación Superior de la SEP recibe y atiende favorablemente la mayor parte de solicitudes.

Indicador	Definición	Método de Cálculo	Tipo de Valor de la Meta	Unidad de Medida	Sentido del Indicador	Tipo de Indicador	Dimensión del Indicador	Frecuencia de Medición	Línea Base	Meta Nacional	Medios de Verificación
IA1. Porcentaje de solicitudes de apoyo económico para Perfil Deseable, gestionadas por la UV y aprobadas por la Subsecretaría de Educación Superior.	Mide la eficiencia en la que la UV a través de la DGADAIE gestiona el reconocimiento de (PTCs) que imparten en nivel licenciatura para la obtención del Perfil Deseable y apoyo económico.	(Total de solicitudes aprobadas, realizadas por la DGDAIE-UV para Perfil Deseable de (PTCs) de nivel licenciatura, en el año T / Total de gestiones realizadas por la DGDAIE-UV ante la autoridad federal, para obtención de reconocimientos de (PTCs) de nivel licenciatura en el año T.	Relativo	Porcentaje	Ascendente	Gestión	Eficacia	Trimestral	94.0%	100.00%	1) Programa para el Desarrollo Profesional Docente, para el Tipo Superior (PRODEP) - SEP - *https://www.dgesu.ses.sep.gob.mx/PRODEP.htm*

*Los Programas presupuestarios pueden ser ejecutados de manera conjunta por diversas Unidades Responsables para el cumplimiento de sus objetivos y metas. Para fines de recolección de la información del logro de los objetivos establecidos en la Matriz de Indicadores para Resultados (MIR), en los reportes se asocia únicamente a una Unidad Responsable. Por ello, para facilitar su identificación, se puede consultar el Análisis Funcional, Programático Económico de cada Ramo del Proyecto de Presupuesto de Egresos de la Federación para el Ejercicio Fiscal a fin de identificar todas las Unidades Responsables que forman parte del Programa presupuestario.

Universidad Veracruzana
Secretaría de Desarrollo Institucional
Dirección de Planeación Institucional

U040 Carrera Docente en UPES

Ficha Técnica de Indicadores

1. Elemento MIR	F1. U040 Eficiencia terminal.
2. Número de Ficha	**1**
3. Definición	Mide la variabilidad de la eficiencia terminal alcanzada por los estudiantes de la UV, inscritos en PEs de licenciatura entre el año 2020 y el año 2019. Este indicador permitirá conocer si la participación de los profesores pertenecientes al S.N.I. y los que cuentan con reconocimiento al perfil deseable en la docencia a nivel licenciatura contribuye a incrementar la eficiencia terminal.
4. Unidad Responsable	UV-UsRs: 21114111019100 (SA), 21114111019180 (DGDAIE)

5. Impacto	**PND 2019-2024**	**Plan General de Desarrollo**	**Programa de Trabajo Estratégico**
	Objetivo: 3	Eje genérico No.: 1	Eje No.: 1
	Estrategia: 3.1.1	Programa genérico No.: 1.8	Programa No.: 2

6. Resumen Narrativo	Contribuir a la Política Social mediante la entrega de incentivos a los PTC de la UV, para motivar un mejor desempeño docente que coadyuve a que a los estudiantes adquieran conocimientos y desarrollen capacidades y destrezas necesarias para su vida profesional.
7. Unidad de medida	Tasa de Variación
8. Línea Base	-0.29

9. Tipología

[ ]	Contexto	[ ]	Procesos
[ ]	Insumo/recursos	[X]	Resultados

10. Periodicidad/Frecuencia

[ ]	Diario	[ ]	Cuatrimestral
[ ]	Semanal	[ ]	Semestral
[ ]	Mensual	[X]	Anual
[ ]	Trimestral	[ ]	Bianual

11. Consideraciones para el cálculo del indicador

12. Expresión algebraica

((EFTERLIC_TMAS1 / EFTERLICTMENOS1) - 1) x 100

13. Descripción de los elementos de la expresión algebraica

EFTERLIC_TMAS1 = Eficiencia Terminal de estudiantes de la UV inscritos en licenciatura en el año T+1
EFTERLICTMENOS1 = Eficiencia Terminal de estudiantes de la UV inscritos en licenciatura en el año T-1

14. Presentación del indicador

Cifra reportada con un número entero y dos decimales con valor positivo o negativo, lo cual respectivamente significa variación positiva (incremento) o negativa (decremento) de lo que se mide.

15. Ejemplo

0.50

16. Documentos soporte que ayudan a identificar el indicador

Reporte SIIU-Estudiantes SWPLIND

17. Nivel de desagregación del indicador

Estatal

18. Observaciones

Claves de Identificación:
Federal: U040 Carrera Docente en UPES
Estatal: 440 Subsidio Federal Extraordinario
Institucional: 2530621 - Recurso Extraordinario Programa de Carrera Docente 2021

19. Fecha de actualización de la ficha	**20. Versión**
Marzo 2020	V3.0

21	**Meta 2019**	**Meta 2020**	**Meta 2021**	**Meta 2022**
	ND	ND	0.29	

Universidad Veracruzana
Secretaría de Desarrollo Institucional
Dirección de Planeación Institucional

U040 Carrera Docente en UPES

Ficha Técnica de Indicadores

1. Elemento MIR	P1. U040 (PTCs) con Perfil Deseable
2. Número de Ficha	2
3. Definición	Mide el número de (PTCs) que imparten docencia en el nivel Licenciatura y que cuentan con el Reconocimiento al Perfil Deseable que otorga el Programa para el Desarrollo Profesional Docente, para el tipo Superior; reconocimiento que otorga la SEP a través del Programa para el Desarrollo Profesional Docente, para el tipo Superior.
4. Unidad Responsable	UV-UsRs: 21114111019100 (SA), 21114111019180 (DGDAIE)

5. Impacto

PND 2019-2024		Plan General de Desarrollo		Programa de Trabajo	
Objetivo	3	Eje genérico No.	2	Eje No.	1
Estrategia	3.1.1	Programa genérico No.	2.6	Programa No.	2

6. Resumen Narrativo	Que los (PTCs) reciban apoyos económicos a través del PP U040 a efecto de que realicen aportes significativos sobre diversos procesos académicos como son el mejoramiento de la práctica docente, el diseño curricular y la tutoría, buscando con ello optimizar el aprovechamiento académico de alumnos y promover la realización de investigaciones científicas y tecnológicas de alto impacto.
7. Unidad de medida	Porcentaje
8. Línea Base	ND

9. Tipología

[ ]	Contexto	[ ]	Procesos
[ ]	Insumo/recursos	[X]	Resultados

10. Periodicidad/Frecuencia

[ ]	Diario	[ ]	Cuatrimestral
[ ]	Semanal	[ ]	Semestral
[ ]	Mensual	[X]	Anual
[ ]	Trimestral	[ ]	Bianual

11. Consideraciones para el cálculo del indicador

12. Expresión algebraica

(PTCPERF / TOTPTCS) x 100

13. Descripción de los elementos de la expresión algebraica

PTCPERF = Número de (PTCs) de la UV Perfil Deseable que imparten docencia en el nivel licenciatura en el año T.
TOTPTCS = Total de (PTCs) de la UV en el año T.

14. Presentación del indicador

Cifra reportada con un número entero y dos decimales, utilizando el método estándar de aproximación. Si la tercera cifra decimal está entre cero y cuatro, se elimina; y si está entre cinco y nueve, se aproxima la segunda cifra decimal a la siguiente y se agrega el símbolo de %.

15. Ejemplo

85.03%

16. Documentos soporte que ayudan a identificar el indicador

Reporte FPI con corte a DIC-2020 por parte de la DGDAIE

17. Nivel de desagregación del indicador

Estatal

18. Observaciones

Claves de Identificación:
Federal: U040 Carrera Docente en UPES
Estatal: 440 Subsidio Federal Extraordinario
Institucional: 2530621 - Recurso Extraordinario Programa de Carrera Docente 2021

19. Fecha de actualización de la ficha	**20. Versión**
Marzo 2020	V3.0

21	Meta 2019	Meta 2020	Meta 2021	Meta 2022
	ND	ND	57.88%	

Universidad Veracruzana
Secretaría de Desarrollo Institucional
Dirección de Planeación Institucional

U040 Carrera Docente en UPES

Ficha Técnica de Indicadores

1. Elemento MIR	C1. U040 Perfiles con apoyo económico.
2. Número de Ficha	**3**
3. Definición	Mide el porcentaje de (PTCs) UV, que recibieron estímulo económico con respecto al total de (PTCs) de las UPES que cuentan con el reconocimiento al perfil deseable vigente. Perfil deseable: Es el reconocimiento que otorga la Subsecretaría de Educación Superior de la SEP a través del PP U040 a (PTCs) que cumplen satisfactoriamente las funciones universitarias y dan evidencia de ello por lo menos en los últimos 3 años.
4. Unidad Responsable	UV-UsRs: 21114111019100 (SA), 21114111019180 (DGDAIE)

5. Impacto

PND 2019-2024		Plan General de Desarrollo		Programa de Trabajo Estratégico	
Objetivo	3	Eje genérico No.	2	Eje No.	1
Estrategia	3.1.1	Programa genérico No.	2.6	Programa No.	2

6. Resumen Narrativo	Que la UV otorgue en tiempo y forma estímulos económicos a (PTCs) altamente calificados cuya actividad docente y de investigación incide en el mejoramiento de diversos procesos académicos.		
7. Unidad de medida	Porcentaje	**8. Línea Base**	ND

9. Tipología

X	Contexto		Procesos
	Insumo/recursos		Resultados

10. Periodicidad/Frecuencia

	Diario		Cuatrimestral
	Semanal		Semestral
	Mensual	X	Anual
	Trimestral		Bianual

11. Consideraciones para el cálculo del indicador

Obtener población de (PTCs) de UPES con reconocimiento de Perfil Deseable del año mas reciente.

12. Expresión algebraica

(PTCPERFUV / PTCPERFUPES) x 100

13. Descripción de los elementos de la expresión algebraica

PTCPERFUV = Total de (PTCs) con Perfil Deseable vigente de la UV con estímulos económicos otorgados en el año T.
PTCPERFUPES = Total de (PTCs) con Perfil Deseable vigente de las UPES en el año T.

14. Presentación del indicador

Cifra reportada con un número entero y dos decimales, utilizando el método estándar de aproximación. Si la tercera cifra decimal está entre cero y cuatro, se elimina; y si está entre cinco y nueve, se aproxima la segunda cifra decimal a la siguiente y se agrega el símbolo de %.

15. Ejemplo

85.03%

16. Documentos soporte que ayudan a identificar el indicador

Reporte DGESU de Reconocimiento a Perfil Deseable y/o Apoyo del año mas reciente y Reporte FPI-UV corte Diciembre del año mas reciente.

17. Nivel de desagregación del indicador

Focalización a la Universidad Veracruzana, con respecto a las UPES nivel nacional.

18. Observaciones

Claves de Identificación:
Federal: U040 Carrera Docente en UPES
Estatal: 440 Subsidio Federal Extraordinario
Institucional: 2530621 - Recurso Extraordinario Programa de Carrera Docente 2021

19. Fecha de actualización de la ficha	**20. Versión**
Marzo 2020	V3.0

21	Meta 2019	Meta 2020	Meta 2021	Meta 2022
	ND	ND	17.30%	

Universidad Veracruzana
Secretaría de Desarrollo Institucional
Dirección de Planeación Institucional

U040 Carrera Docente en UPES

Ficha Técnica de Indicadores

1. Elemento MIR	A1.C1 U040 Gestión para apoyo económico a perfiles.
2. Número de Ficha	**4**
3. Definición	Mide la eficiencia en la que la UV a través de la DGADAIE gestiona el reconocimiento de (PTCs) que imparten en nivel licenciatura para la obtención del Perfil Deseable y apoyo económico.
4. Unidad Responsable	UV-UsRs: 21114111019100 (SA), 21114111019180 (DGDAIE)

5. Impacto

PND 2019-2024		Plan General de Desarrollo		Programa de Trabajo Estratégico	
Objetivo	2	Eje genérico No.	6	Eje No.	1
Estrategia	2.2.2	Programa genérico No.	6.12	Programa No.	1.2

6. Resumen Narrativo	Incrementar el número de (PTCs) de la UV que imparten nivel licenciatura, para obtener el grado de Perfil Deseable, aunado a apoyo económico con el fin de incidir en el mejoramiento de diversos procesos académicos, y orientándose principalmente a mitigar problemas en eficiencia terminal.
7. Unidad de medida	Porcentaje
8. Línea Base	94%

9. Tipología

[ ]	Contexto	[ ]	Procesos
[ ]	Insumo/recursos	[X]	Resultados

10. Periodicidad/Frecuencia

[ ]	Diario	[ ]	Cuatrimestral
[ ]	Semanal	[ ]	Semestral
[ ]	Mensual	[ ]	Anual
[X]	Trimestral	[ ]	Bianual

11. Consideraciones para el cálculo del indicador

La información se dispone en la DGDAIE

12. Expresión algebraica

(TOTSOLAPRO / TOTSOLGES) X100

13. Descripción de los elementos de la expresión algebraica

TOTSOLAPRO = Total de solicitudes aprobadas, realizadas por la DGDAIE-UV para Perfil Deseable de (PTCs) de nivel licenciatura, en el año T.
TOTSOLGES = Total de gestiones realizadas por la DGDAIE-UV ante la autoridad federal, para obtención de reconocimientos de (PTCs) de nivel licenciatura en el año T.

14. Presentación del indicador

Cifra reportada con un número entero y dos decimales, utilizando el método estándar de aproximación. Si la tercera cifra decimal está entre cero y cuatro, se elimina; y si está entre cinco y nueve, se aproxima la segunda cifra decimal a la siguiente y se agrega el símbolo de %.

15. Ejemplo

85.03%

16. Documentos soporte que ayudan a identificar el indicador

Información disponible en la DGDAIE.

17. Nivel de desagregación del indicador

Estatal

18. Observaciones

Claves de Identificación:
Federal: U040 Carrera Docente en UPES
Estatal: 440 Subsidio Federal Extraordinario
Institucional: 2530621 - Recurso Extraordinario Programa de Carrera Docente 2021

19. Fecha de actualización de la ficha	**20. Versión**
Marzo 2020	V3.0

21	**Meta 2019**	**Meta 2020**	**Meta 2021**	**Meta 2022**
	ND	ND	100%	

VERACRUZ GOBIERNO DEL ESTADO | SEFIPLAN Secretaría de Finanzas y Planeación | SUBSEP Subsecretaría de Planeación

Oficio-Circular No. SFP/SP/205/2020.
Asunto: Solicitud de Información para integrar el Informe Final de las Evaluaciones del PAE 2020 Tomo II.
Xalapa-Enríquez, Ver., a 22 de julio de 2020.
Página 1/4

DRA. SARA D. LADRÓN DE GUEVARA GONZÁLEZ
RECTORA DE LA UNIVERSIDAD VERACRUZANA
P R E S E N T E

AT´N. C.P. EVANGELINA MURCIA VILLAGÓMEZ
DIRECTORA GENERAL DE RECURSOS FINANCIEROS
M. ARQ. EMILIA PATRICIA RODILES JUSTO
DIRECTORA DE PROYECTOS, CONSTRUCCIONES Y MANTENIMIENTO Y ENLACES INSTITUCIONALES UV

Por instrucciones del Mtro. José Luis Lima Franco, Secretario de Finanzas y Planeación y en cumplimiento a: Artículo 134 de la Constitución Política de los Estados Unidos Mexicanos; Artículo 85 Fracciones I y II y Artículo 110 Fracciones I, II, IV y VI de la Ley Federal de Presupuesto y Responsabilidad Hacendaria; Artículo 49 Fracción V de la Ley de Coordinación Fiscal; Artículo 79 de la Ley General de Contabilidad Gubernamental; Numerales 9, 15, 17 y 18 de la Norma para establecer el formato de difusión de los resultados de las evaluaciones de los recursos federales ministrados a las entidades federativas; Título Tercero Capítulos I y VII de los Lineamientos Generales para la Evaluación de los Programas Federales de la Administración Pública Estatal; Numerales 1°, 17° y 25° de los Lineamientos para informar sobre los recursos federales transferidos a las entidades federativas, municipios y demarcaciones territoriales del Distrito Federal y de operación de los recursos del Ramo General 33; Artículo 50 de la Constitución Política del Estado de Veracruz; Artículo 2 de la Ley No. 12 de Planeación del Estado de Veracruz; 289 Bis del Código Financiero para el Estado de Veracruz; Artículos 4, 5, 6, 14 y 18 de los Lineamientos para el Funcionamiento del Sistema de Evaluación del Desempeño; Artículo 41 Fracciones XV, XVI, XVII, XIX y XXI y Artículo 44 Fracciones VII, VIII, IX, X, XI y XIV del Reglamento Interior de la SEFIPLAN y Programa Anual de Evaluación (PAE) 2020 de la Administración Pública Estatal de Veracruz de Ignacio de la Llave Tomo II: Evaluación de Fondos Federales del Ramo General 33 al Ejercicio Fiscal 2019 y Convenio de Colaboración Interinstitucional SEFIPLAN-UX 2020; **me permito informarle que en una segunda etapa, a partir de este momento, se reactivan las actividades relacionadas al proceso de Evaluación del PAE 2020 Tomo II, que se vienen desarrollando de forma gradual**,, lo que deja sin efecto para ustedes los comunicados emitidos por esta Secretaría los días jueves 19 de marzo http://www.veracruz.gob.mx/finanzas/wp-content/uploads/sites/2/2020/04/Primer-Comunicado-19-de-marzo-2020.pdf y miércoles 15 de abril http://www.veracruz.gob.mx/finanzas/wp-content/uploads/sites/2/2020/04/Segundo-Comunicado-15-abril-2020.pdf respectivamente.

En este sentido, con motivo de la Contingencia Sanitaria por el SARS-CoV-2 (Covid-19) y de las recomendaciones realizadas por los órganos especializados en materia de Salud Púbica, y para evitar algún señalamiento por incumplimiento el marco jurídico de las Evaluaciones tanto para los normativos como ejecutores de los recursos, se han establecido los siguientes cambios sustantivos que permitirán concluir el proceso programado de Evaluación 2020:

1. Se retomaron en una **primera etapa** las actividades de las Evaluaciones del PAE 2020 Tomo II -que permanecían suspendidas desde el jueves 19 de marzo del año en curso- de manera gradual, reactivando en la primera fase lo relacionado a las seis Evaluaciones siguientes: FAETA componente Educación para Adultos y componente Educación Tecnológica, FAM Asistencia Social, FAFEF, FASSA y FONE.

2. En este segundo momento, se retoman las actividades de las Evaluaciones del PAE 2020 Tomo II -que permanecían suspendidas desde el jueves 19 de marzo del año en curso- en **segunda etapa** reactivando lo relacionado a las Evaluaciones:

Fondo Federal sujeto a Evaluación	Ejecutora Evaluada	Tipo de Evaluación	Instancia Técnica independiente	Fecha Limite de entrega de Informe Final
Fondo para la Infraestructura Social de las Entidades (FISE)	SEDESOL	Evaluación Estratégica	Universidad de Xalapa (UX), en el marco del Convenio de Colaboración Interinstitucional firmado en la primera Sesión Ordinaria del Subcomité de Financiamiento y Evaluación de Fondos Federales (SFEFF) el día 13 de marzo de 2020: http://www.veracruz.gob.mx/finanzas/wp-content/uploads/sites/2/2020/03/ACTA-PRIMERA-SESION.pdf	Octubre de 2020
	CAEV			
	SEDARPA			
	SIOP			
	INVIVIENDA			
	SESVER			
Fondo de Aportaciones para la Seguridad Pública de los Estados y del Distrito Federal (FASP)	SESCESP	Evaluación Estratégica		
	SSP			
	FGE			
	PJE			
Fondo de Aportaciones Múltiples (FAM). Componente Infraestructura Educativa.	UV	Evaluación Estratégica		
	IEEV			

3. El trabajo de captación de información en el Término de Referencia (TdR) está diseñado en dos fases: 1) Trabajo de Gabinete y 2) Trabajo de campo, derivado de la Contingencia Sanitaria y de las recomendaciones realizadas por los órganos especializados en materia de Salud Púbica para extremar precauciones en los contactos masivos de personas, **quedan canceladas las reuniones entre Ejecutoras e investigadores de la Instancia Técnica Independiente (Trabajo de campo) y el material a trabajar en dichas sesiones las deberán entregar las Ejecutoras a la Subsecretaría de Planeación con su respectivo soporte documental, además de entregar los instrumentos de medición debidamente requisitados y soportados que corresponden al trabajo de gabinete; y por esta ocasión, los Informes Finales de las Evaluaciones efectuadas por la UX considerarán toda la información conjunta como de gabinete.**

4. **Toda entrega anterior a esta fecha, efectuada por escrito a la Subsecretaría de Planeación correspondiente a trabajo de campo o gabinete, queda sin efectos, en virtud de los comunicados emitidos por la SEFIPLAN**, considerándose a partir de esta solicitud la información que formará parte de los resultados de los Informes Finales y será

responsabilidad de las Ejecutoras revisar, contestar y sustentar con el debido soporte documental los cuestionamientos de su Evaluación.

5. **La entrega de la información del trabajo de campo y gabinete de los TdR´s deberá ser enviada a la Subsecretaría de Planeación de manera oficial y debidamente requisitados (con el soporte documental anexo) a más tardar el lunes 17 de agosto del año en curso**, bajo las mismas especificaciones iniciales del TdR y del PAE 2020 Tomo II, para estar en tiempo y forma de entregarla al Evaluador Externo. Se enviará a los Enlaces Institucionales copia de este oficio por correo electrónico de manera inmediata después de ser firmados, para que estén en posibilidades de adelantar con el llenado de los instrumentos de Evaluación.

   La Segunda Sesión Ordinaria del Subcomité de Financiamiento y Evaluación de Fondos Federales (SFEFF), programada para llevarse a cabo en el mes de mayo, no fue efectuada derivado de las recomendaciones realizadas por los órganos especializados en materia de Salud Púbica para extremar precauciones en los contactos masivos de personas y considerando que los temas: 1.- Presentación de resultados del Trabajo de Campo; 2.- Presentación de avances preliminares quedan sin efecto por la contingencia sanitaria y los comunicados de SEFIPLAN, **se retomarán dos actividades programadas en la sesión que son importantes 3. Solicitud a las Ejecutoras Evaluadas de Información Adicional**; una vez revisada por la UX la entrega del punto 4 de este oficio, de así considerarlo, posteriormente se hará por oficio la petición de información adicional y con respecto al tema **4.- Capacitación Especializada por personal del IVM en materia de perspectiva de género**; el Instituto Veracruzano de las Mujeres convocará entre los meses de Agosto o Septiembre conjuntamente con SEFIPLAN- en los alcances y limitaciones de ambos- a que los funcionarios de la Administración Pública Estatal que tengan que ver con el manejo, reporte y control de los recursos de los Fondos se capaciten. Se reprogramarán las Sesiones del Subcomité conforme avance el proceso de Evaluación que se ha retomado y en los medios y forma que la situación actual lo permita, de no realizarse, se informará de esta situación al SFEFF en una posterior Evaluación.

6. **Los Informes Finales de Esta segunda etapa de Evaluaciones estarán validados y firmados entre los meses de septiembre y octubre, para que sean difundidos y publicados conforme a la ley, para cumplir con la obligatoriedad de cargarlos al Sistema de Formato Único (SFU) o al Sistema de Recursos Federales Transferidos (SRFT), se analizará en que trimestre puede quedar cargado –en el entendido que la contingencia sanitaria obligara a ello- y a partir de estas actividades el PAE 2020 Tomo II continua con las actividades posteriores programadas inicialmente.**

7. Todo el proceso de Evaluación continuará publicándose y transparentándose a través de la Página de SEFIPLAN consulta en:
   http://www.veracruz.gob.mx/finanzas/transparencia/transparencia-proactiva/financiamiento-y-seguimiento-de-programas-de-desarrollo/evaluaciones-a-

fondos-federales/ y se exhorta a las Ejecutoras a también difundir el proceso en sus Portales Oficiales de Internet, como lo señala la Norma.

8. El **PAE 2020 Tomo II**, **Convenio de Colaboración Interinstitucional** celebrado entre la SEFIPLAN y la UX, para que esta última participe como Instancia Técnica Independiente, Evaluador Externo y los **TdR´s del PAE 2020 Tomo II**, **siguen siendo vigentes y solo se les aplican estos puntos para concluir exitosamente el proceso de Evaluación sin que impacte en lo sustancial de su contenido y conforme avance el proceso de ser necesario el Secretario de Finanzas y Planeación -en el ámbito de su competencia- podrá, de así considerarlo, emitir una modificación al PAE 2020 Tomo II.**

9. Toda duda o comentario referente al presente oficio o al Proceso de Evaluación 2020, podrá realizarse a los correos electrónicos irek105@hotmail.com y jrsm.arinco@gmail.com en virtud de que los institucionales no funcionan de manera regular.

No omito mencionarle respetuosamente a Usted, que la forma y medidas de coordinación interna para la entrega de la información para la Evaluación, es responsabilidad de la Ejecutora y se exime a la Secretaría de Finanzas y Planeación de toda acción para su cumplimiento, considerando que al momento en que se puso en pausa el Proceso de Evaluación las Ejecutoras ya tenían un avance significativo del requisitado de los instrumentos de medición, aunado a más de cuatro meses que han transcurrido en la pausa de la Evaluación y el nuevo periodo de entrega, es **lapso suficiente para cumplir** sin perjuicio para la Ejecutora, los responsables de la Evaluación y la Instancia Técnica Independiente.

Sin otro particular, le envío un cordial saludo.

ATENTAMENTE

LIC. JOSÉ MANUEL POZOS DEL ÁNGEL
SUBSECRETARIO DE PLANEACIÓN

C.c.p. Mtro. José Luis Lima Franco.- Secretario de Finanzas y Planeación.- Para su conocimiento.- Presente.
Dr. Carlos García Méndez.- Rector de la Universidad de Xalapa.- Mismo fin.- Presente.
Ing. Mercedes Santoyo Domínguez.- Contralora General del Estado.- Mismo fin.- Presente.
Dr. Darío Fabián Hernández González.- Director General del Sistema Estatal de Planeación.- Mismo fin.- Presente.
M.A. Enma Patricia García Rodríguez.- Directora General de Fiscalización a Fondos Federales.- Mismo fin.- Presente.
Mtro. Diego Alonso Ros Velarde.- Director de Posgrados de la Universidad de Xalapa.- Mismo fin.- Presente.
Dra. Claudia Jeanett Castro Noguera.- Titular del Órgano Interno de Control en la SEFIPLAN.- Mismo fin.- Presente.
Archivo

DFHG/JJPB/MABH

Comunicado sobre la entrega de Guion de Entrevista Estructurada y Ejercicio de Exposición Profunda/Completa

Xalapa-Enríquez, Ver., a 19 de marzo de 2020.

Tras un detallado y minucioso análisis de la situación difícil que atraviesa el Estado de Veracruz, con motivo de la contingencia del Coronavirus (COVID-19) y de las recomendaciones realizadas por los organismos especializados en materia de Salud Pública para extremar las precauciones; se informa que la entrega del Formato de Anexo del **"Guión de Entrevista Estructurada"** del Término de Referencia de las Evaluaciones del Programa Anual de Evaluación (PAE) 2020 de la Administración Pública Estatal de Veracruz de Ignacio de la Llave Tomo II: Evaluación de Fondos Federales del Ramo General 33 al Ejercicio Fiscal 2019, que debía ser enviada a la Subsecretaría de Planeación de manera oficial y debidamente requisitado (con él soporte documental), como primera parte del trabajo de campo, **se extiende la fecha de entrega, la cual se realizará el miércoles 08 de abril del año en curso**, bajo las mismas especificaciones iniciales.

En virtud de lo anterior, la segunda parte del trabajo de campo consistente en el Ejercicio de **"Exposición Profunda/Completa"**, también recorrerá sus fechas, **las cuales le serán notificadas a los Enlaces Institucionales previamente**.

Para finalizar, los **anexos del Término de Referencia correspondientes al Trabajo de Gabinete**, continúan con sus fechas programadas de entrega, sin modificación alguna por el momento.

Atentamente

Director General del Sistema Estatal de Planeación y
Coordinador Adjunto de la Evaluación

VERACRUZ GOBIERNO DEL ESTADO | SEFIPLAN Secretaría de Finanzas y Planeación | SUBSEP Subsecretaría de Planeación | PLANEACIÓN Dirección General del Sistema Estatal de Planeación

Segundo Comunicado sobre la entrega de documentación para el trabajo de gabinete correspondiente al Programa Anual de Evaluación (PAE) 2020 Tomo II: Evaluación de Fondos Federales

Xalapa-Enríquez, Ver., miércoles 15 de abril de 2020.

Tras las última declaraciones del C. Gobernador Constitucional del Estado de Veracruz de Ignacio de la Llave, Ing. Cuitláhuac García Jiménez, en torno a la difícil situación que atraviesa el Estado con motivo de la contingencia por el Coronavirus (COVID-19) y de las recomendaciones realizadas por los órganos especializados en materia de Salud referente a permanecer en casa, lo que ha obligado a interrumpir la normalidad de operación de la Administración Púbica Estatal; se hace de su conocimiento que las fechas programadas para entrega de información relacionada al Programa Anual de Evaluación (PAE) 2020 de la Administración Pública Estatal de Veracruz de Ignacio de Llave Tomo II: Evaluación de Fondos Federales del Ramo General 33 al Ejercicio Fiscal 2019, que deberían ser enviadas a la Subsecretaría de Planeación de manera oficial debidamente requisitadas (con el soporte documental), como parte del trabajo de gabinete y de campo, **quedan sin efecto a causa de esta lamentable situación de repercusión inclusive internacional, eximiendo de toda responsabilidad en las fechas de entrega a todos los que participan en el Programa mencionado.**

En virtud de lo anterior, **una vez normalizada la situación de contingencia y regularizada la operación en las dependencias, entidades u organismos autónomos, la Subsecretaría de Planeación en el ámbito de su competencia, convocará de manera emergente a sesión del Subcomité de Financiamiento y Evaluación de Fondos Federales (SFEFF), para detallar la reprogramación de fechas y establecer las características para darle curso a la continuación del proceso de la Evaluación de Fondos Federales.**

Atentamente

Director General del Sistema Estatal de Planeación y
Coordinador Adjunto de la Evaluación

Tercer Comunicado correspondiente al Programa Anual de Evaluación (PAE) 2020 Tomo II: Evaluación de Fondos Federales

Xalapa-Enríquez, Ver., viernes 24 de septiembre de 2020.

Ante la imposibilidad de poder realizar sesiones del Subcomité de Financiamiento de Evaluación de Fondos Federales (SFEFF), por las recomendaciones emitidas por los expertos en materia de Salud de evitar aglomeraciones y extremar precauciones en torno a la situación que atraviesa el Estado de Veracruz a causa de la contingencia sanitaria por el SARS-CoV-2 (COVID-19), que desde el pasado mes de marzo y hasta el día de hoy interrumpió la normalidad de operación de la Administración Pública Estatal con repercusiones considerables e inclusive en el Proceso de Evaluación del PAE 2020 Tomo II que realiza la Universidad de Xalapa (UX) como Evaluador Externo; se hace de su conocimiento que de conformidad a los Oficios No. SFP/SP/197/2020 de fecha 07 de julio y SFP/SP/205/2020 de fecha 22 de julio, mediante los cuales después de un periodo de pausa, se informó a las Ejecutoras la reactivación de las Evaluaciones de Fondos Federales, en esta **primera etapa con fecha 24 de septiembre se concluye por la Instancia Técnica Independiente UX y autorizan por la Coordinación General de SEFIPLAN**, en común acuerdo en sus alcances y limitaciones, considerando un hecho histórico la situación de contingencia sanitaria, con la suma de buenas voluntades y para llevar a buen fin la conclusión del Convenio No. UX/CCC/011/2020, las siguientes **cinco Evaluaciones**:

Fondo Federal sujeto a Evaluación	Ejecutora Evaluada	Tipo de Evaluación
Fondo de Aportaciones para la Educación Tecnológica y de Adultos (FAETA)	IVEA	Evaluación Estratégica Componente EA
	CONALEP	Evaluación Estratégica Componente ET
Fondo de Aportaciones Múltiples (FAM)	DIF	Evaluación Estratégica Componente AS
Fondo de Aportaciones para el Fortalecimiento de las Entidades Federativas (FAFEF)	IPE	Evaluación Específica de Desempeño
Fondo de Aportaciones para los Servicios de Salud (FASSA)	SESVER	Evaluación Específica de Desempeño

Dichos Informes Finales y Ejecutivos se les deberá dar el curso señalado en la Ley, asimismo en una segunda etapa, se concluirán los restantes cuatro Fondos Federales correspondientes al FASP, FISE, FONE y FAM IE, que en su momento se hará del conocimiento de las Ejecutoras evaluadas.

Lo anterior, se informa sin perjuicio de ninguna de las partes que intervienen en el Proceso de Evaluación del PAE 2020 Tomo II: Evaluación a Fondos Federales del Ramo General 33, reconociendo el gran esfuerzo adicional que realizan las Ejecutoras del gasto conjuntamente con la Evaluadora Externa y SEFIPLAN, para concluir satisfactoriamente los trabajos de Evaluación, en medio de la contingencia sanitaria.

Atentamente

Director General del Sistema Estatal de Planeación y
Coordinador Adjunto de la Evaluación

ANEXO 14

PROYECCIONES DE INGRESOS - LDF

(PESOS)

CONCEPTO (b)	Año en Cuestión (de iniciativa de Ley) (c) 2021	Año 1 (d) 2022	Año 2 (d) 2023	Año 3 (d) 2024	Año 4 (d) 2025	Año 5 (d) 2026
1. Ingresos de Libre Disposición (1=A+B+C+D+E+F+G+H+I+J+K+L)	**1,077,580,000.00**	**1,040,614,800.00**	**1,012,685,282.56**	**987,098,960.83**	**969,992,842.66**	**955,130,486.58**
A. Impuestos	0.00	0.00	0.00	0.00	0.00	0.00
B. Cuotas y Aportaciones de Seguridad Social	0.00	0.00	0.00	0.00	0.00	0.00
C. Contribuciones de Mejoras	0.00	0.00	0.00	0.00	0.00	0.00
D. Derechos	0.00	0.00	0.00	0.00	0.00	0.00
E. Productos	22,520,000.00	23,019,944.00	23,530,986.76	24,053,374.66	24,587,359.58	25,133,198.96
F. Aprovechamientos	0.00	0.00	0.00	0.00	0.00	0.00
G. Ingresos por Ventas de Bienes y Prestación de Servicios	1,055,060,000.00	1,017,594,856.00	989,154,295.80	963,045,586.17	945,405,483.08	929,997,287.62
H. Participaciones	0.00	0.00	0.00	0.00	0.00	0.00
I. Incentivos Derivados de la Colaboración Fiscal	0.00	0.00	0.00	0.00	0.00	0.00
J. Transferencias y Asignaciones	0.00	0.00	0.00	0.00	0.00	0.00
K. Convenios	0.00	0.00	0.00	0.00	0.00	0.00
L. Otros Ingresos de Libre Disposición	0.00	0.00	0.00	0.00	0.00	0.00
2. Transferencias Federales Etiquetadas (2=A+B+C+D+E)	**6,821,452,055.00**	**6,724,841,560.28**	**6,791,072,907.09**	**6,912,655,194.30**	**7,081,954,950.13**	**7,284,143,698.63**
A. Aportaciones	0.00	0.00	0.00	0.00	0.00	0.00
B. Convenios	0.00	0.00	0.00	0.00	0.00	0.00
C. Fondos Distintos de Aportaciones	0.00	0.00	0.00	0.00	0.00	0.00
D. Transferencias, Asignaciones, Subsidios y Subvenciones, y Pensiones y Jubilaciones	6,821,452,055.00	6,724,841,560.28	6,791,072,907.09	6,912,655,194.30	7,081,954,950.13	7,284,143,698.63
E. Otras Transferencias Federales Etiquetadas	0.00	0.00	0.00	0.00	0.00	0.00
3. Ingresos Derivados de Financiamientos (3=A)	**0.00**	**0.00**	**0.00**	**0.00**	**0.00**	**0.00**
A. Ingresos Derivados de Financiamientos	0.00	0.00	0.00	0.00	0.00	0.00
4. Total de Ingresos Proyectados (4=1+2+3)	**7,899,032,055.00**	**7,765,456,360.28**	**7,803,758,189.65**	**7,899,754,155.13**	**8,051,947,792.79**	**8,239,274,185.21**
Datos Informativos	**0.00**	**0.00**	**0.00**	**0.00**	**0.00**	**0.00**
1. Ingresos Derivados de Financiamientos con Fuente de Pago de Recursos de Libre Disposición	**0.00**	**0.00**	**0.00**	**0.00**	**0.00**	**0.00**
2. Ingresos derivados de Financiamientos con Fuente de Pago de Transferencias Federales Etiquetadas	**0.00**	**0.00**	**0.00**	**0.00**	**0.00**	**0.00**
3. Ingresos Derivados de Financiamiento (3 = 1 + 2)	**7,899,032,055.00**	**7,765,456,360.28**	**7,803,758,189.65**	**7,899,754,155.13**	**8,051,947,792.79**	**8,239,274,185.21**

Nota: El recurso Federal Etiquetado considera recursos Federales y Estatales.

ANEXO 14

RESULTADOS DE INGRESOS - LDF

(PESOS)

CONCEPTO (b)	Año 5 (c) 2015	Año 4 (c) 2016	Año 3 (c) 2017	Año 2 (c) 2018	Año 1 (c) 2019	Año del Ejercicio Vigente (d) 2020
1. Ingresos de Libre Disposición (1=A+B+C+D+E+F+G+H+I+J+K+L)	**342,636,940.00**	**345,853,150.00**	**374,793,167.94**	**409,269,079.99**	**446,097,697.27**	**533,733,631.00**
A. Impuestos	0.00	0.00	0.00	0.00	0.00	0.00
B. Cuotas y Aportaciones de Seguridad Social	0.00	0.00	0.00	0.00	0.00	0.00
C. Contribuciones de Mejoras	0.00	0.00	0.00	0.00	0.00	0.00
D. Derechos	0.00	0.00	0.00	0.00	0.00	0.00
E. Productos	4,050,180.00	6,223,340.00	13,266,371.70	16,257,099.28	23,158,958.96	26,603,792.00
F. Aprovechamientos	0.00	0.00	0.00	0.00	0.00	0.00
G. Ingresos por Ventas de Bienes y Prestación de Servicios	309,710,350.00	302,259,290.00	324,464,853.75	351,892,253.76	422,938,738.31	507,129,839.00
H. Participaciones	28,876,410.00	37,370,520.00	37,061,942.49	41,119,726.95	0.00	0.00
I. Incentivos Derivados de la Colaboración Fiscal	0.00	0.00	0.00	0.00	0.00	0.00
J. Transferencias y Asignaciones	0.00	0.00	0.00	0.00	0.00	0.00
K. Convenios	0.00	0.00	0.00	0.00	0.00	0.00
L. Otros Ingresos de Libre Disposición	0.00	0.00	0.00	0.00	0.00	0.00
2. Transferencias Federales Etiquetadas (2=A+B+C+D+E)	**4,920,390,390.00**	**4,875,163,070.00**	**4,989,489,993.75**	**5,347,113,605.92**	**5,869,621,818.35**	**6,941,061,353.00**
A. Aportaciones	0.00	0.00	0.00	0.00	834,915.08	0.00
B. Convenios	0.00	0.00	24,225,757.61	7,440,161.58	0.00	0.00
C. Fondos Distintos de Aportaciones	0.00	0.00	0.00	0.00	0.00	0.00
D. Transferencias, Asignaciones, Subsidios y Subvenciones, y Pensiones y Jubilaciones	4,920,390,390.00	4,875,163,070.00	4,965,264,236.14	5,339,673,444.34	5,868,786,903.27	6,941,061,353.00
E. Otras Transferencias Federales Etiquetadas	0.00	0.00	0.00	0.00	0.00	0.00
3. Ingresos Derivados de Financiamientos (3=A)	**0.00**	**0.00**	**0.00**	**0.00**	**0.00**	**0.00**
A. Ingresos Derivados de Financiamientos	0.00	0.00	0.00	0.00	0.00	0.00
4. Total de Resultados de Ingresos (4=1+2+3)	**5,263,027,330.00**	**5,221,016,220.00**	**5,364,283,161.69**	**5,756,382,685.91**	**6,315,719,515.62**	**7,474,794,984.00**
Datos Informativos	**0.00**	**0.00**	**0.00**	**0.00**	**0.00**	**0.00**
1. Ingresos Derivados de Financiamientos con Fuente de Pago de Recursos de Libre Disposición	**0.00**	**0.00**	**0.00**	**0.00**	**0.00**	**0.00**
2. Ingresos Derivados de Financiamientos con Fuente de Pago de Transferencias Federales Etiquetadas	**0.00**	**0.00**	**0.00**	**0.00**	**0.00**	**0.00**
3. Ingresos Derivados de Financiamiento (3 = 1 + 2)	**5,263,027,330.00**	**5,221,016,220.00**	**5,364,283,161.69**	**5,756,382,685.91**	**6,315,719,515.62**	**7,474,794,984.00**

ANEXO 14

PROYECCIONES DE EGRESOS - LDF

(PESOS)

CONCEPTO (b)	Año en Cuestión (de proyecto de presupuesto) (c) (2021)	Año 1 (d) (2022)	Año 2 (d) (2023)	Año 3 (d) (2024)	Año 4 (d) (2025)	Año 5 (d) (2026)
1. Gasto No Etiquetado (1=A+B+C+D+E+F+G+H+I)	**1,077,580,000.00**	**1,040,614,800.00**	**1,012,685,282.56**	**987,098,960.83**	**969,992,842.66**	**955,130,486.58**
A. Servicios Personales	3,658,595.95	3,739,816.78	3,822,840.71	3,907,707.78	3,994,458.89	4,083,135.88
B. Materiales y Suministros	648,755,782.00	588,955,860.36	556,902,050.46	527,099,876.98	505,684,315.15	486,416,845.76
C. Servicios Generales	357,031,308.98	378,272,228.04	380,767,335.50	383,317,834.35	385,924,954.27	388,589,952.26
D. Transferencias, Asignaciones, Subsidios y Otras Ayudas	64,490,050.29	65,921,729.41	67,385,191.80	68,881,143.06	70,410,304.43	71,973,413.19
E. Bienes Muebles, Inmuebles e Intangibles	3,644,262.78	3,725,165.41	3,807,864.09	3,892,398.67	3,978,809.92	4,067,139.50
F. Inversión Pública	0.00	0.00	0.00	0.00	0.00	0.00
G. Inversiones Financieras y Otras Provisiones	0.00	0.00	0.00	0.00	0.00	0.00
H. Participaciones y Aportaciones	0.00	0.00	0.00	0.00	0.00	0.00
I. Deuda Pública	0.00	0.00	0.00	0.00	0.00	0.00
2. Gasto Etiquetado (2=A+B+C+D+E+F+G+H+I)	**6,821,452,055.00**	**6,724,841,560.28**	**6,791,072,907.09**	**6,912,655,194.30**	**7,081,954,950.13**	**7,284,143,698.63**
A. Servicios Personales	5,419,233,924.00	5,581,810,941.72	5,749,265,269.97	5,921,743,228.07	6,099,395,524.91	6,282,377,390.66
B. Materiales y Suministros	745,615,535.70	512,621,001.77	395,474,631.82	328,177,870.78	302,932,206.90	304,739,173.11
C. Servicios Generales	570,972,595.30	544,779,616.79	560,703,005.29	577,104,095.45	593,997,218.31	611,397,134.86
D. Transferencias, Asignaciones, Subsidios y Otras Ayudas	0.00	0.00	0.00	0.00	0.00	0.00
E. Bienes Muebles, Inmuebles e Intangibles	0.00	0.00	0.00	0.00	0.00	0.00
F. Inversión Pública	85,630,000.00	85,630,000.00	85,630,000.00	85,630,000.00	85,630,000.00	85,630,000.00
G. Inversiones Financieras y Otras Provisiones	0.00	0.00	0.00	0.00	0.00	0.00
H. Participaciones y Aportaciones	0.00	0.00	0.00	0.00	0.00	0.00
I. Deuda Pública	0.00	0.00	0.00	0.00	0.00	0.00
3. Total de Egresos Proyectados (3 = 1 + 2)	**7,899,032,055.00**	**7,765,456,360.28**	**7,803,758,189.65**	**7,899,754,155.13**	**8,051,947,792.79**	**8,239,274,185.21**

Nota: El recurso Federal Etiquetado considera recursos Federales y Estatales.

ANEXO 14

RESULTADOS DE EGRESOS - LDF

(PESOS)

CONCEPTO (b)	Año 5 (c) 2015	Año 4 (c) 2016	Año 3 (c) 2017	Año 2 (c) 2018	Año 1 (c) 2019	Año del Ejercicio Vigente (d) 2020
1. Gasto No Etiquetado (1=A+B+C+D+E+F+G+H+I)	**251,982,430.00**	**293,069,570.00**	**347,785,992.47**	**325,970,166.95**	**300,543,720.73**	**194,642,200.08**
A. Servicios Personales	56,657,460.00	42,277,090.00	50,351,181.82	27,211,149.37	66,256,086.52	78,570,415.27
B. Materiales y Suministros	27,541,200.00	25,643,920.00	28,000,437.26	28,809,048.56	22,160,040.20	11,070,682.89
C. Servicios Generales	120,949,320.00	116,983,660.00	150,922,046.67	176,582,243.38	120,090,785.40	30,395,661.93
D. Transferencias, Asignaciones, Subsidios y Otras Ayudas	492,890.00	34,609,000.00	38,203,591.32	39,122,239.09	34,917,068.02	37,989,286.26
E. Bienes Muebles, Inmuebles e Intangibles	27,847,160.00	51,131,240.00	70,350,381.22	45,650,615.28	48,205,532.04	35,914,871.18
F. Inversión Pública	18,494,400.00	22,424,660.00	9,958,354.18	8,594,871.27	8,914,208.55	701,282.55
G. Inversiones Financieras y Otras Provisiones	0.00	0.00	0.00	0.00	0.00	0.00
H. Participaciones y Aportaciones	0.00	0.00	0.00	0.00	0.00	0.00
I. Deuda Pública	0.00	0.00	0.00	0.00	0.00	0.00
2. Gasto Etiquetado (2=A+B+C+D+E+F+G+H+I)	**4,771,267,900.00**	**4,930,501,640.00**	**5,024,409,619.89**	**5,238,025,852.75**	**5,578,489,312.05**	**7,353,443,272.42**
A. Servicios Personales	4,176,209,480.00	4,307,745,840.00	4,552,616,271.84	4,805,807,328.06	5,023,062,039.42	5,266,985,007.73
B. Materiales y Suministros	53,201,690.00	51,796,560.00	60,990,545.46	50,031,624.13	54,385,458.76	98,204,125.11
C. Servicios Generales	305,986,740.00	445,577,080.00	301,795,787.72	306,507,993.17	442,287,282.56	1,897,063,333.07
D. Transferencias, Asignaciones, Subsidios y Otras Ayudas	42,396,520.00	15,980,850.00	0.00	0.00	0.00	45,196,012.74
E. Bienes Muebles, Inmuebles e Intangibles	110,673,790.00	44,971,790.00	70,083,301.17	40,557,560.41	33,413,694.14	17,861,115.48
F. Inversión Pública	82,799,680.00	64,429,520.00	38,923,713.70	35,121,346.98	25,340,837.17	28,133,678.29
G. Inversiones Financieras y Otras Provisiones	0.00	0.00	0.00	0.00	0.00	0.00
H. Participaciones y Aportaciones	0.00	0.00	0.00	0.00	0.00	0.00
I. Deuda Pública	0.00	0.00	0.00	0.00	0.00	0.00
3. Total del Resultado de Egresos (3 = 1 + 2)	**5,023,250,330.00**	**5,223,571,210.00**	**5,372,195,612.36**	**5,563,996,019.70**	**5,879,033,032.78**	**7,548,085,472.50**