

ACUSE

4 sellos



Universidad Veracruzana
Secretaría de Administración y Finanzas

S.A.F. 1597/08/2017

Xalapa, Ver., 29 de agosto de 2017

07 SET. 2017

RECIBIDO

POR: [Signature] HORA: 10:39 hrs

Dr. Salvador Malo Álvarez
Director General de Educación Superior Universitaria
Presente

En alcance al Oficio S.A.F. 1385/07/2017 de fecha 06 de julio de 2017, referente al cumplimiento del artículo 43 del Presupuesto de Egresos de la Federación para el ejercicio presupuestal 2017, me permito anexar la información definitiva en impreso y electrónico de los Recursos Federales otorgados a la Universidad Veracruzana en el Segundo Trimestre 2017, integrada por las siguientes fracciones:

Lomas del Estadio s/n
Edificio "A", 4to piso,
C.P. 91000
Xalapa-Enríquez,
Veracruz, México

Teléfonos
8 42 17 19
8 42 17 67

Conmutador
8 42 17 00
8 42 27 00

Extensiones
11719, 11767,
11253

Fax
8 42 27 53

Correo electrónico
saf@uv.mx


- Fracción I** Programas a los que se destinen los recursos y el cumplimiento de las metas.
- Fracción II** Costo de la nómina del personal docente, no docente, administrativo y manual.
- Fracción III** Desglose del gasto corriente destinado a su operación.
- Fracción IV** Estado de Situación Financiera, analítico, así como el de origen y aplicación de los recursos.
- Fracción V** Información sobre matrícula.

Cabe mencionar que las fracciones que se actualizan en esta versión definitiva son las II, III y IV.

Sin otro particular, reciba un cordial saludo.

Atentamente
"Lis de Veracruz: Arte, Ciencia, Luz"

M.A. Gerardo García Ricardo
Secretario de Administración y Finanzas



- C.c.p. Dr. Salvador Jara Guerrero, Subsecretario de Educación Superior-SEP. Para su conocimiento.
- C.c.p. Ing. Luis Mariano Hermosillo Sosa, Director General de Presupuesto y Recursos Financieros de la SEP. Mismo fin.
- C.c.p. C.P.C. Horacio Guillermo Díaz Mora, Director de Subsidios a Universidades-SEP. Mismo fin.
- C.c.p. Mtra. Deifina Acosta Argüello, Contralora General-UV. Mismo fin.
- C.c.p. Archivo.

DESTINO DE LOS RECURSOS FEDERALES QUE RECIBEN UNIVERSIDADES E INSTITUCIONES DE EDUCACIÓN MEDIA SUPERIOR Y SUPERIOR.

En términos del artículo 43, fracción I del Decreto de Presupuesto de Egresos de la Federación para el Ejercicio Fiscal 2017.

Programas y cumplimiento de metas.

La información presentada es acumulada al periodo que se reporta.

Enero-Diciembre 2017.

Fracción I

Nombre de la Universidad	Programas PEF/2017	A R/M	PRIMER TRIMESTRE DEL 2017			NOTA	SEGUNDO TRIMESTRE DEL 2017			NOTA	TERCER TRIMESTRE DEL 2017			NOTA	CUARTO TRIMESTRE DEL 2017			NOTA
			LOS PROGRAMAS A LOS QUE SE DESTINEN LOS RECURSOS FEDERALES (MILES DE PESOS)				LOS PROGRAMAS A LOS QUE SE DESTINEN LOS RECURSOS FEDERALES (MILES DE PESOS)				LOS PROGRAMAS A LOS QUE SE DESTINEN LOS RECURSOS FEDERALES (MILES DE PESOS)				LOS PROGRAMAS A LOS QUE SE DESTINEN LOS RECURSOS FEDERALES (MILES DE PESOS)			
			Enero	Febrero	Marzo		Abril	Mayo	Junio		Julio	Agosto	Septiembre		Octubre	Noviembre	Diciembre	
U. Veracruzana	SUBSIDIOS FEDERALES PARA ORGANISMOS DESCENTRALIZADOS ESTATALES U006	A	294,646.00	441,968.00	662,953.00	Se atendió al 100% de la matrícula reportada en el informe trimestral enero-marzo 2017, la cual es atendida en los PE de la UV en sus diferentes niveles y modalidades, en las cinco regiones universitarias.	810,275.00	957,597.00	1,252,243.00	Se atendió al 100% de la matrícula reportada en el informe trimestral abril-junio 2017, la cual es atendida en los PE de la UV en sus diferentes niveles y modalidades, en las cinco regiones universitarias.	1,252,243.00	1,252,243.00	1,252,243.00		1,252,243.00	1,252,243.00	1,252,243.00	
		R/M	294,646.00	147,322.00	220,985.00		147,322.00	147,322.00	294,646.00		0.00	0.00	0.00		0.00	0.00	0.00	
	CARRERA DOCENTE U040	A	0.00	0.00	0.00		0.00	0.00	19,480.89		19,480.89	19,480.89	19,480.89		19,480.89	19,480.89	19,480.89	
		R/M	0.00	0.00	0.00		0.00	0.00	19,480.89		0.00	0.00	0.00		0.00	0.00		
	EXPANSIÓN DE LA EDUCACIÓN MEDIA SUPERIOR Y SUPERIOR (ProExES) U079	A	0.00	0.00	0.00		0.00	0.00	0.00		0.00	0.00	0.00		0.00	0.00	0.00	
		R/M	0.00	0.00	0.00		0.00	0.00	0.00		0.00	0.00	0.00		0.00			
	APOYOS PARA LA ATENCIÓN DE PROBLEMAS ESTRUCTURALES DE LAS UPE U081	A	0.00	0.00	0.00		0.00	0.00	0.00		0.00	0.00	0.00		0.00	0.00	0.00	
		R/M	0.00	0.00	0.00		0.00	0.00	0.00		0.00	0.00	0.00		0.00			
	PROGRAMA PARA EL DESARROLLO PROFESIONAL DOCENTE (PRODEP) S247	A	0.00	0.00	0.00		0.00	0.00	0.00		0.00	0.00	0.00		0.00	0.00	0.00	
R/M		0.00	0.00	0.00	0.00		0.00	0.00	0.00		0.00	0.00	0.00					
PROGRAMA FORTALECIMIENTO DE LA CALIDAD EDUCATIVA (PFCE) S267	A	0.00	0.00	50,329.67		50,329.67	50,329.67	50,329.67		50,329.67	50,329.67	50,329.67		50,329.67	50,329.67	50,329.67		
	R/M	0.00	0.00	50,329.67		0.00	0.00	0.00		0.00	0.00	0.00		0.00				
AAA	A	0.00	0.00	0.00		0.00	0.00	0.00		0.00	0.00	0.00		0.00	0.00	0.00		
	R/M	0.00	0.00	0.00		0.00	0.00	0.00		0.00	0.00	0.00		0.00				
BBB	A	0.00	0.00	0.00		0.00	0.00	0.00		0.00	0.00	0.00		0.00	0.00	0.00		
	R/M	0.00	0.00	0.00		0.00	0.00	0.00		0.00	0.00	0.00		0.00				
SUMA DEL MES			294,646.00	147,322.00	271,314.67		147,322.00	147,322.00	314,126.89		0.00	0.00	0.00		0.00	0.00	0.00	
SUMAS ACUMULADAS			294,646.00	441,968.00	713,282.67		860,604.67	1,007,926.67	1,322,053.56		1,322,053.56	1,322,053.56	1,322,053.56		1,322,053.56	1,322,053.56	1,322,053.56	
ACUMULADO DEL TRIMESTRE					713,282.67			608,770.89			0.00		0.00				0.00	

M.A. GERARDO GARCÍA RICARDO
SECRETARIO DE ADMINISTRACIÓN Y FINANZAS

DRA. LAURA F. MARTÍNEZ MARQUEZ
DIRECTORA DE PLANEACIÓN INSTITUCIONAL

DRA. SARA DEIFILIA LADRÓN DE GUEVARA GONZÁLEZ
RECTORA

RECURSOS FEDERALES QUE SE RECIBIERON INCLUYENDO SUBSIDIOS EXTRAORDINARIOS, EN EL ARTÍCULO 43/2017 PEF DEL PRESENTE EJERCICIO, PRESENTARSE EN LAS FRACCIONES I, II Y III, ASÍ MISMO EL ÓRGANO DE CONTROL INTERNO DE LA INSTITUCIÓN SERÁ EL RESPONSABLE DE INFORMAR AL C. RECTOR(A) QUE SEA CORRECTA LA INFORMACIÓN RELATIVA AL DESARROLLO DE ESTE PROGRAMA DE LOS FONDOS DE LOS RECURSOS ASIGNADOS PEF EN EL PRESENTE EJERCICIO.

A = Acumulado
R/M = Recursos Federales Mensuales (Subsidios Ordinarios y Extraordinarios 2017)

✓✓✓	T.C. ACAD. CARRERA ASOCIADO A	PER. ACADEMICO	13,505	13,505	13,505	7	8	8	DOCENTE T.C.	VERACRUZ ZONA BARATA	94,536	108,042	108,042	310,620
✓✓✓	T.C. ACAD. CARRERA ASOCIADO A	PER. ACADEMICO	16,345	16,345	16,345	5	5	5	DOCENTE T.C.	VERACRUZ ZONA CARA	81,726	81,726	81,726	245,179
✓✓✓	T.C. ACAD. CARRERA ASOCIADO A	PER. ACADEMICO	13,505	13,505	13,505	2	2	2	INVESTIGADOR T.C.	VERACRUZ ZONA BARATA	27,010	27,010	27,010	81,031
✓✓✓	T.C. TEC. ACAD. TITULAR C	PER. ACADEMICO	18,974	18,974	18,974	13	13	13	EJECUTANTE T.C.	VERACRUZ ZONA BARATA	246,662	246,662	246,662	739,986
✓✓✓	T.C. TEC. ACAD. TITULAR C	PER. ACADEMICO	18,974	18,974	18,974	55	55	56	TECNICO ACADEMICO T.C.	VERACRUZ ZONA BARATA	1,043,570	1,043,570	1,062,544	3,148,684
✓✓✓	T.C. TEC. ACAD. TITULAR C	PER. ACADEMICO	22,966	22,966	22,966	21	21	21	TECNICO ACADEMICO T.C.	VERACRUZ ZONA CARA	482,292	482,292	482,292	1,446,876
✓✓✓	T.C. TEC. ACAD. TITULAR B	PER. ACADEMICO	16,797	16,797	16,797	14	14	14	EJECUTANTE T.C.	VERACRUZ ZONA BARATA	235,154	235,154	235,154	705,462
✓✓✓	T.C. TEC. ACAD. TITULAR B	PER. ACADEMICO	16,797	16,797	16,797	172	173	172	TECNICO ACADEMICO T.C.	VERACRUZ ZONA BARATA	2,889,036	2,905,833	2,889,036	8,683,904
✓✓✓	T.C. TEC. ACAD. TITULAR B	PER. ACADEMICO	20,328	20,328	20,328	93	93	92	TECNICO ACADEMICO T.C.	VERACRUZ ZONA CARA	1,890,526	1,890,526	1,870,198	5,651,251
✓✓✓	T.C. TEC. ACAD. TITULAR A	PER. ACADEMICO	15,043	15,043	15,043	15	15	15	EJECUTANTE T.C.	VERACRUZ ZONA BARATA	225,643	225,643	225,643	678,930
✓✓✓	T.C. TEC. ACAD. TITULAR A	PER. ACADEMICO	15,043	15,043	15,043	30	29	29	TECNICO ACADEMICO T.C.	VERACRUZ ZONA BARATA	451,286	436,244	436,244	1,323,773
✓✓✓	T.C. TEC. ACAD. TITULAR A	PER. ACADEMICO	18,207	18,207	18,207	11	12	12	TECNICO ACADEMICO T.C.	VERACRUZ ZONA CARA	200,281	218,489	218,489	637,259
✓✓✓	T.C. TEC. ACAD. ASOCIADO C	PER. ACADEMICO	14,272	14,272	14,272	12	12	12	EJECUTANTE T.C.	VERACRUZ ZONA BARATA	171,260	171,260	171,260	513,779
✓✓✓	T.C. TEC. ACAD. ASOCIADO C	PER. ACADEMICO	14,272	14,272	14,272	14	14	14	TECNICO ACADEMICO T.C.	VERACRUZ ZONA BARATA	199,803	199,803	199,803	599,409
✓✓✓	T.C. TEC. ACAD. ASOCIADO C	PER. ACADEMICO	17,272	17,272	17,272	1	1	1	TECNICO ACADEMICO T.C.	VERACRUZ ZONA CARA	17,272	17,272	17,272	51,815
✓✓✓	T.C. TEC. ACAD. ASOCIADO B	PER. ACADEMICO	13,204	13,204	13,204	16	16	16	EJECUTANTE T.C.	VERACRUZ ZONA BARATA	211,267	211,267	211,267	633,802
✓✓✓	T.C. TEC. ACAD. ASOCIADO B	PER. ACADEMICO	15,983	15,983	15,983	3	3	3	EJECUTANTE T.C.	VERACRUZ ZONA CARA	47,949	47,949	47,949	143,848
✓✓✓	T.C. TEC. ACAD. ASOCIADO B	PER. ACADEMICO	13,204	13,204	13,204	15	16	16	TECNICO ACADEMICO T.C.	VERACRUZ ZONA BARATA	198,063	211,267	211,267	620,597
✓✓✓	T.C. TEC. ACAD. ASOCIADO B	PER. ACADEMICO	15,983	15,983	15,983	7	7	7	TECNICO ACADEMICO T.C.	VERACRUZ ZONA CARA	111,882	111,882	111,882	335,646
✓✓✓	T.C. TEC. ACAD. ASOCIADO A	PER. ACADEMICO	11,008	11,008	11,008	80	80	80	EJECUTANTE T.C.	VERACRUZ ZONA BARATA	660,494	660,494	660,494	1,981,483
✓✓✓	T.C. TEC. ACAD. ASOCIADO A	PER. ACADEMICO	13,322	13,322	13,322	10	10	10	EJECUTANTE T.C.	VERACRUZ ZONA CARA	133,218	133,218	133,218	399,654
✓✓✓	T.C. TEC. ACAD. ASOCIADO A	PER. ACADEMICO	11,008	11,008	11,008	100	99	100	TECNICO ACADEMICO T.C.	VERACRUZ ZONA BARATA	1,100,824	1,089,816	1,100,824	3,291,464
✓✓✓	T.C. TEC. ACAD. ASOCIADO A	PER. ACADEMICO	13,322	13,322	13,322	45	44	44	TECNICO ACADEMICO T.C.	VERACRUZ ZONA CARA	599,481	596,159	596,159	1,771,799
	TOTAL PER. ACADEMICO T.C.					2,563	2,554	2,551			61,154,078	60,903,349	60,851,751	182,906,179
✓✓✓	M.T. ACAD. CARRERA TITULAR C	PER. ACADEMICO	13,428	13,428	13,428	2	2	2	DOCENTE M.T.	VERACRUZ ZONA BARATA	26,855	26,855	26,855	80,565
✓✓✓	M.T. ACAD. CARRERA TITULAR C	PER. ACADEMICO	16,254	16,254	16,254	2	2	2	DOCENTE M.T.	VERACRUZ ZONA CARA	32,507	32,507	32,507	97,522
✓✓✓	M.T. ACAD. CARRERA TITULAR B	PER. ACADEMICO	11,638	11,638	11,638	3	3	3	DOCENTE M.T.	VERACRUZ ZONA BARATA	34,915	34,915	34,915	104,745
✓✓✓	M.T. ACAD. CARRERA TITULAR B	PER. ACADEMICO	11,638	11,638	11,638	1	1	1	INVESTIGADOR M.T.	VERACRUZ ZONA BARATA	11,638	11,638	11,638	34,915
✓✓✓	M.T. ACAD. CARRERA TITULAR B	PER. ACADEMICO	14,086	14,086	14,086	1	1	1	INVESTIGADOR M.T.	VERACRUZ ZONA CARA	14,086	14,086	14,086	42,258
✓✓✓	M.T. ACAD. CARRERA TITULAR A	PER. ACADEMICO	9,849	9,849	9,849	1	1	1	DOCENTE M.T.	VERACRUZ ZONA BARATA	9,849	9,849	9,849	29,547
✓✓✓	M.T. ACAD. CARRERA TITULAR A	PER. ACADEMICO	9,849	9,849	9,849	1	1	1	INVESTIGADOR M.T.	VERACRUZ ZONA BARATA	9,849	9,849	9,849	29,547
✓✓✓	M.T. ACAD. CARRERA ASOCIADO C	PER. ACADEMICO	8,504	8,504	8,504	1	1	1	DOCENTE M.T.	VERACRUZ ZONA BARATA	8,504	8,504	8,504	25,513
✓✓✓	M.T. ACAD. CARRERA ASOCIADO B	PER. ACADEMICO	7,623	7,623	7,623	3	3	3	INVESTIGADOR M.T.	VERACRUZ ZONA BARATA	22,868	22,868	22,868	68,603
✓✓✓	M.T. ACAD. CARRERA ASOCIADO A	PER. ACADEMICO	6,753	6,753	6,753	1	1	1	DOCENTE M.T.	VERACRUZ ZONA BARATA	6,753	6,753	6,753	20,258
	TOTAL PER. ACADEMICO M.T.					16	16	16			177,824	177,824	177,824	533,472
✓✓✓	PROF. ASIGNATURA B	PER. ACADEMICO	390	390	390	131	135	135	DOCENTE P.A.	VERACRUZ ZONA BARATA	51,127	52,688	52,688	156,502
✓✓✓	PROF. ASIGNATURA B	PER. ACADEMICO	475	475	475	101	138	144	DOCENTE P.A.	VERACRUZ ZONA CARA	47,977	65,553	68,403	181,933
✓✓✓	PROF. ASIGNATURA A	PER. ACADEMICO	343	343	343	23	23	43	DOCENTE P.A.	VERACRUZ ZONA BARATA	7,895	7,895	14,780	30,550
✓✓✓	PROF. ASIGNATURA A	PER. ACADEMICO	419	419	419	3	3	6	DOCENTE P.A.	VERACRUZ ZONA CARA	1,256	1,256	2,511	5,023
	TOTAL PER. ACADEMICO ASIGNATURA					258	299	328			106,254	127,391	138,362	374,008

TOTAL

PRESTACIONES

TOTAL SERVICIOS PERSONALES POR MES

ACUMULADO ENERO-MARZO

TOTAL SERVICIOS PERSONALES ACUMULADO

	71,899,063	71,669,649	71,540,523	215,109,236
	100,803,594	82,230,454	134,076,893	317,110,940
	172,702,657	153,900,103	205,617,416	532,220,176
	581,657,838			581,657,838
	172,702,657	326,602,780	532,220,176	1,113,878,014
	2do. TRIMESTRE DE ABRIL A JUNIO DE 2017 (MILES PESOS)			532,220,18
	ACUMULADO A JUNIO 2017			1,113,878,01

NOTA 1: EL TOTAL DE SUELDOS Y PRESTACIONES QUE SE REPORTAN EN LA PLANTILLA DIFIERE CON LOS ESTADOS FINANCIEROS DE LA INSTITUCIÓN, DEBIDO A LOS MOVIMIENTOS DE ALTAS Y BAJAS DE LAS PLAZAS

NOTA 2: DEBIDO A QUE EN EL PRESENTE FORMATO SÓLO SE CAPTURA EL NÚMERO DE PLAZAS Y HORAS AL MES, SE CONSIDERÁN LOS REGISTROS PAGADOS EN LA SEGUNDA QUINCENA DE CADA MES, POR LO QUE EXISTE VARIACIÓN CON EL EJERCICIO REAL

EJERCICIO REAL DE LA INSTITUCIÓN		ABRIL	MAYO	JUNIO	ABRIL-JUNIO
SUELDOS		73,860,694	73,147,136	72,893,098	219,900,927
PRESTACIONES		96,841,963	80,752,968	132,724,318	312,319,249
SUMA		172,702,657	153,900,103	205,617,416	532,220,176
DIFERENCIA SUELDO EJERCIDO-PLANTILLA		1,961,631	1,477,486	1,352,574	4,791,691
ACUMULADO ABRIL-JUNIO					532,220,176
ACUMULADO ENERO-MARZO					581,657,838
TOTAL ACUMULADO					1,113,878,014

DESTINO DE LOS RECURSOS FEDERALES QUE RECIBEN UNIVERSIDADES E INSTITUCIONES DE EDUCACIÓN MEDIA SUPERIOR Y SUPERIOR

En términos del artículo 43, fracción III, del Decreto de Presupuesto de Egresos de la Federación para el Ejercicio Fiscal 2017

Desglose del gasto corriente de operación

La información presentada es acumulada al periodo que se reporta

Abril - Junio 2017

Miles de pesos

Fracción III											SEGUNDO TRIMESTRE 2017		
Universidad / Institución	Programa	Materiales y Suministros			Servicios Generales			Otros			ACUMULADO A JUNIO 2017		
		ABRIL	MAYO	JUNIO	ABRIL	MAYO	JUNIO	ABRIL	MAYO	JUNIO	Enero-Abril	Enero-Mayo	Enero-Junio
	SUBSIDIOS FEDERALES PARA ORGANISMOS DESCENTRALIZADOS ESTATALES U006	0.00	0.00	0.00	0.19	0.09	0.05	0.00	0.00	0.00	4.43	4.52	4.57
√√√	CARRERA DOCENTE U040	0.00	0.00	0.00	0.00	0.00	0.00	0.00	0.00	0.00	0.00	0.00	0.00
√√√	EXPANSIÓN DE LA EDUCACIÓN MEDIA SUPERIOR Y SUPERIOR (ProExES) U079	0.00	0.00	0.00	0.00	0.00	0.00	0.00	0.00	0.00	0.00	0.00	0.00
√√√	APOYOS PARA LA ATENCIÓN DE PROBLEMAS ESTRUCTURALES DE LAS UPE U081	0.00	0.00	0.00	0.00	0.00	0.00	0.00	0.00	0.00	0.00	0.00	0.00
√√√	PROGRAMA PARA EL DESARROLLO PROFESIONAL DOCENTE (PRODEP) S247	0.00	0.00	0.00	0.00	0.00	0.00	0.00	0.00	0.00	0.00	0.00	0.00
√√√	PROGRAMA FORTALECIMIENTO DE LA CALIDAD EDUCATIVA (PFCE) S267	0.00	0.00	0.00	0.00	4.00	109.64	0.00	0.00	0.00	0.00	4.00	113.65
√√√	AAA	0.00	0.00	0.00	0.00	0.00	0.00	0.00	0.00	0.00	0.00	0.00	0.00
√√√	BBB	0.00	0.00	0.00	0.00	0.00	0.00	0.00	0.00	0.00	0.00	0.00	0.00
	SUMA DEL MES	0.00	0.00	0.00	0.19	4.09	109.69	0.00	0.00	0.00	4.43	8.52	118.22
	SUMAS ACUMULADAS	0.00	0.00	0.00	0.19	4.29	113.98	113.98	113.98	113.98	0.19	4.29	113.98
	ACUMULADO DEL TRIMESTRE			0.00			113.98			0.00			113.98

1) DADA LA TEMPORALIDAD EN LA OBTENCIÓN DE LOS RECURSOS ESTATALES EN LA TESORERÍA DE LA INSTITUCIÓN, LOS RECURSOS FEDERALES ORDINARIOS SON DESTINADOS AL PAGO DE SUELDOS.



Universidad Veracruzana

UNIVERSIDAD VERACRUZANA
ESTADO DE SITUACIÓN FINANCIERA
AL MES DE ABRIL 2017
(EN MILES DE PESOS)

Fuente de Financiamiento: RECURSO FEDERAL

FWRKESF

Fecha: 05/07/2017
Hora: 07:09:30 PM
Hoja: 1

	2017	2016		2017	2016
1 ACTIVO			2 PASIVO		
11 ACTIVO CIRCULANTE			21 PASIVO CIRCULANTE		
111 EFECTIVO Y EQUIVALENTES	176,571.62		211 CUENTAS POR PAGAR A CTO. PLAZO	70,562.94	
1112 BANCOS/TESORERÍA	116,558.93		2112 PROVEEDORES POR PAGAR A CTO. PLAZO	19,732.17	
1114 INVERSIONES TEMPORALES(HASTA 3 MES)	60,012.70		2117 RET. Y CONTRIB. POR PAG.A CTO.PLAZO	50,779.76	
112 DERECHOS A. REC EFECT. O EQUIV.	0.00		2119 OTRAS CTAS. POR PAGAR A CTO. PLAZO	51.02	
1122 CTAS. POR COBRAR A CORTO PLAZO	0.00		219 OTROS PASIVOS A CORTO PLAZO	4.66	
1400 DEUDA DE OTROS FONDOS	5,456.69		2191 INGRESOS POR CLASIFICAR	4.66	
TOTAL DE ACTIVO CIRCULANTE	182,028.32		2500 DEUDA A OTROS FONDOS	1,730.26	
TOTAL DE ACTIVO	<u>182,028.32</u>		TOTAL DE PASIVO CIRCULANTE	72,297.87	
			TOTAL DE PASIVO	<u>72,297.87</u>	
			3 HACIENDA PÚBLICA/PATRIMONIO		
			32 HACIENDA PÚBLICA/PATRIMONIO GENERADO		
			321 RESULTADO DEL EJ (AHORRO/DESAHORRO)	109,730.45	
			TOTAL DE HACIENDA PÚBLICA/PATRIMONIO GENERADO	109,730.45	
			TOTAL DE HACIENDA PÚBLICA/PATRIMONIO	<u>109,730.45</u>	
			TOTAL PASIVO Y PATRIMONIO/HACIENDA PÚBLICA	<u>182,028.32</u>	

MTRA. ERLA GUADALUPE MURRIETA DIAZ
DIRECTORA DE CONTABILIDAD

MTRO. GERARDO GARCÍA RICARDO
SECRETARIO DE ADMINISTRACIÓN Y FINANZAS

DRA. ALICIA EGUÍA CASIS
DIRECTORA GRAL. DE RECURSOS FINANCIEROS



Universidad Veracruzana

UNIVERSIDAD VERACRUZANA
ESTADO DE CAMBIOS EN LA SITUACIÓN FINANCIERA
DEL 01 DE ENERO DE 2016 AL 30 DE ABRIL DE 2016 Y
DEL 01 DE ENERO DE 2017 AL 30 DE ABRIL DE 2017

FWRKCSF

FECHA: 05/07/2017
HORA: 07:10:17 PM
HOJA: 1

(En Miles)

Fuente de Financiamiento: RECURSO FEDERAL

	2017	ORIGEN	2016	2017	APLICACIÓN	2016
					+	
ACTIVO						
ACTIVO CIRCULANTE						
EFFECTIVO Y EQUIVALENTES						
BANCOS/TESORERÍA				116,528.88		
INVERSIONES TEMPORALES(HASTA 3 MES)				60,012.70		
DERECHOS A. REC EFECT. O EQUIV.						
DEUDA DE OTROS FONDOS				5,456.69		
	2017	ORIGEN	2016	2017	APLICACIÓN	2016
		+			-	
PASIVO						
PASIVO CIRCULANTE						
CUENTAS POR PAGAR A CTO. PLAZO						
PROVEEDORES POR PAGAR A CTO. PLAZO	19,732.17					
RET. Y CONTRIB. POR PAG.A CTO.PLAZO	50,779.76					
OTRAS CTAS. POR PAGAR A CTO. PLAZO	51.02					
OTROS PASIVOS A CORTO PLAZO						
INGRESOS POR CLASIFICAR	4.66					
DEUDA A OTROS FONDOS						
DEUDA A OTROS FONDOS	1,700.21					
	2017	ORIGEN	2016	2017	APLICACIÓN	2016
		+			-	
HACIENDA PÚBLICA/PATRIMONIO						
HACIENDA PÚBLICA/PATRIMONIO GENERADO						
RESULTADO DEL EJ (AHORRO/DESAHORRO)						
Resultado del Ejercicio				109,730.45		

MTRO. GERARDO GARCÍA RICARDO
SECRETARIO DE ADMINISTRACIÓN Y FINANZAS

MTRA. ERLA GUADALUPE MURRIETA DIAZ
DIRECTORA DE CONTABILIDAD

DRA. ALICIA EGUÍA CASIS
DIRECTORA GRAL. DE RECURSOS FINANCIEROS



Universidad Veracruzana

UNIVERSIDAD VERACRUZANA
ESTADO DE SITUACIÓN FINANCIERA
AL MES DE MAYO 2017
(EN MILES DE PESOS)

Fuente de Financiamiento: RECURSO FEDERAL

FWRKESF

Fecha: 05/07/2017
Hora: 07:09:21 PM
Hoja: 1

Table with columns for 2017 and 2016, and rows for ACTIVO (111, 112, 1400) and PASIVO (211, 219, 2500, 321). Includes sub-totals for CIRCULANTE, PASIVO CIRCULANTE, and PATRIMONIO.

Signature of MTRA. ERLA GUADALUPE MURRIETA DIAZ, DIRECTORA DE CONTABILIDAD

Signature of MTRO. GERARDO GARCÍA RICARDO, SECRETARIO DE ADMINISTRACIÓN Y FINANZAS

Signature of DRA. ALICIA EGUÍA CASIS, DIRECTORA GRAL. DE RECURSOS FINANCIEROS



Universidad Veracruzana

UNIVERSIDAD VERACRUZANA
ESTADO DE CAMBIOS EN LA SITUACIÓN FINANCIERA
DEL 01 DE ENERO DE 2016 AL 31 DE MAYO DE 2016 Y
DEL 01 DE ENERO DE 2017 AL 31 DE MAYO DE 2017

FWRKCSF

FECHA: 05/07/2017

HORA: 07:10:27 PM

HOJA: 1

(En Miles)

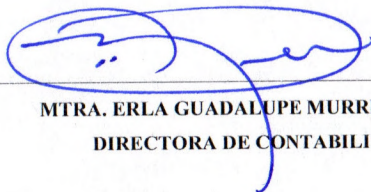
Fuente de Financiamiento: RECURSO FEDERAL


	2017	ORIGEN	2016	2017	APLICACIÓN	2016
		-			+	
ACTIVO						
ACTIVO CIRCULANTE						
EFFECTIVO Y EQUIVALENTES						
BANCOS/TESORERÍA				85,115.16		
INVERSIONES TEMPORALES(HASTA 3 MES)				60,347.28		
DERECHOS A. REC EFECT. O EQUIV.						
CTAS. POR COBRAR A CORTO PLAZO				18.56		
DEUDA DE OTROS FONDOS				8,873.94		

	2017	ORIGEN	2016	2017	APLICACIÓN	2016
		+			-	
PASIVO						
PASIVO CIRCULANTE						
CUENTAS POR PAGAR A CTO. PLAZO						
PROVEEDORES POR PAGAR A CTO. PLAZO	2,254.07					
RET. Y CONTRIB. POR PAG.A CTO.PLAZO	45,701.15					
OTROS PASIVOS A CORTO PLAZO						
INGRESOS POR CLASIFICAR	4.66					
DEUDA A OTROS FONDOS						
DEUDA A OTROS FONDOS	2,224.16					

	2017	ORIGEN	2016	2017	APLICACIÓN	2016
		+			-	
HACIENDA PÚBLICA/PATRIMONIO						
HACIENDA PÚBLICA/PATRIMONIO GENERADO						
RESULTADO DEL EJ (AHORRO/DESAHORRO)						
Resultado del Ejercicio	104,170.90					


MTRO. GERARDO GARCÍA RICARDO
SECRETARIO DE ADMINISTRACIÓN Y FINANZAS


MTRA. ERLA GUADALUPE MURRIETA DIAZ
DIRECTORA DE CONTABILIDAD


DRA. ALICIA EGUÍA CASIS
DIRECTORA GRAL. DE RECURSOS FINANCIEROS



Universidad Veracruzana

UNIVERSIDAD VERACRUZANA
ESTADO DE SITUACIÓN FINANCIERA
AL MES DE JUNIO 2017
(EN MILES DE PESOS)

Fuente de Financiamiento: RECURSO FEDERAL

FWRKESF

Fecha: 31/08/2017
Hora: 12:43:02 PM
Hoja: 1

	2017	2016		2017	2016
1 ACTIVO			2 PASIVO		
11 ACTIVO CIRCULANTE			21 PASIVO CIRCULANTE		
111 EFECTIVO Y EQUIVALENTES	274,098.45		211 CUENTAS POR PAGAR A CTO. PLAZO	65,294.04	
1112 BANCOS/TESORERÍA	252,351.16		2112 PROVEEDORES POR PAGAR A CTO. PLAZO	2,034.87	
1114 INVERSIONES TEMPORALES(HASTA 3 MES)	21,747.28		2117 RET. Y CONTRIB. POR PAG.A CTO.PLAZO	63,259.17	
112 DERECHOS A. REC EFECT. O EQUIV.	11.11		2119 OTRAS CTAS. POR PAGAR A CTO. PLAZO	0.00	
1122 CTAS. POR COBRAR A CORTO PLAZO	11.11		219 OTROS PASIVOS A CORTO PLAZO	4.66	
1400 DEUDA DE OTROS FONDOS	5,685.05		2191 INGRESOS POR CLASIFICAR	4.66	
TOTAL DE ACTIVO CIRCULANTE	279,794.61		2500 DEUDA A OTROS FONDOS	806.74	
TOTAL DE ACTIVO	<u>279,794.61</u>		TOTAL DE PASIVO CIRCULANTE	66,105.44	
			TOTAL DE PASIVO	<u>66,105.44</u>	
			3 HACIENDA PÚBLICA/PATRIMONIO		
			32 HACIENDA PÚBLICA/PATRIMONIO GENERADO		
			321 RESULTADO DEL EJ (AHORRO/DESAHORRO)	213,689.16	
			TOTAL DE HACIENDA PÚBLICA/PATRIMONIO GENERADO	213,689.16	
			TOTAL DE HACIENDA PÚBLICA/PATRIMONIO	<u>213,689.16</u>	
			TOTAL PASIVO Y PATRIMONIO/HACIENDA PÚBLICA	<u>279,794.61</u>	

MTRA. ERLA GUADALUPE MURRIETA DIAZ
DIRECTORA DE CONTABILIDAD

MTRO. GERARDO GARCÍA RICARDO
SECRETARIO DE ADMINISTRACIÓN Y FINANZAS

DRA. ALICIA EGUÍA CASIS
DIRECTORA GRAL. DE RECURSOS FINANCIEROS



Universidad Veracruzana

UNIVERSIDAD VERACRUZANA
ESTADO DE CAMBIOS EN LA SITUACIÓN FINANCIERA
DEL 01 DE ENERO DE 2016 AL 30 DE JUNIO DE 2016 Y
DEL 01 DE ENERO DE 2017 AL 30 DE JUNIO DE 2017

FWRKCSF

FECHA: 31/08/2017

HORA: 12:51:43 PM

HOJA: 1

(En Miles)

Fuente de Financiamiento: RECURSO FEDERAL

	2017	ORIGEN	2016	2017	APLICACIÓN	2016
		-			+	
ACTIVO						
ACTIVO CIRCULANTE						
EFFECTIVO Y EQUIVALENTES						
BANCOS/TESORERÍA				252,321.12		
INVERSIONES TEMPORALES(HASTA 3 MES)				21,747.28		
DERECHOS A. REC EFFECT. O EQUIV.						
CTAS. POR COBRAR A CORTO PLAZO				11.11		
DEUDA DE OTROS FONDOS				5,685.05		
	2017	ORIGEN	2016	2017	APLICACIÓN	2016
		+			-	
PASIVO						
PASIVO CIRCULANTE						
CUENTAS POR PAGAR A CTO. PLAZO						
PROVEEDORES POR PAGAR A CTO. PLAZO	2,034.87					
RET. Y CONTRIB. POR PAG.A CTO.PLAZO	63,259.17					
OTROS PASIVOS A CORTO PLAZO						
INGRESOS POR CLASIFICAR	4.66					
DEUDA A OTROS FONDOS						
DEUDA A OTROS FONDOS	776.69					
	2017	ORIGEN	2016	2017	APLICACIÓN	2016
		+			-	
HACIENDA PÚBLICA/PATRIMONIO						
HACIENDA PÚBLICA/PATRIMONIO GENERADO						
RESULTADO DEL EJ (AHORRO/DESAHORRO)						
Resultado del Ejercicio			213,689.16			

MTRO. GERARDO GARCÍA RICARDO
SECRETARIO DE ADMINISTRACIÓN Y FINANZAS

MFRA. ERLA GUADALUPE MURRIETA DIAZ
DIRECTORA DE CONTABILIDAD

DRA. ALICIA EGUÍA CASIS
DIRECTORA GRAL. DE RECURSOS FINANCIEROS

INFORME DE MATRICULA

NOMBRE DE LA INSTITUCION: UNIVERSIDAD VERACRUZANA

FECHA DE CAPTURA: 30/03/2017

Informe Reportado del Semestre	
1°	2°
15-JUL-2017	15-DIC-2017

Informe Trimestral Reportado			
1°	2°	3°	4°
15-ABR-2017	15-JUL-2017	15-OCT-2017	15-ENE-2018

MODALIDAD		ESCOLARIZADA													
NOMBRE DEL CAMPUS:		XALAPA						MATRICULA							
NIVEL	ESCUELA / FACULTAD / CENTRO / DES	MUNICIPIO	ASPIRANTES			NUEVO INGRESO			REINGRESO			MATRICULA TOTAL			
TSU / PA	FACULTAD	MUNICIPIO	H	M	Total	H	M	Total	H	M	Total	H	M	Total	
PROTESISTA DENTAL	FACULTAD DE ODONTOLOGÍA	XALAPA							22	54	76	22	54	76	
RADIÓLOGO	FACULTAD DE MEDICINA	XALAPA							32	33	65	32	33	65	
TOTAL			0	0	0	0	0	0	54	87	141	54	87	141	
LICENCIATURA	FACULTAD	MUNICIPIO	H	M	Total	H	M	Total	H	M	Total	H	M	Total	
ADMINISTRACIÓN	FACULTAD DE CONTADURÍA Y ADMINISTRACIÓN	XALAPA							435	553	988	435	553	988	
ADMINISTRACIÓN DE NEGOCIOS INTERNACIONALES	FACULTAD DE CIENCIAS ADMINISTRATIVAS Y SOCIALES	XALAPA							204	293	497	204	293	497	
ANTROPOLOGÍA HISTÓRICA	FACULTAD DE ANTROPOLOGÍA	XALAPA							51	65	116	51	65	116	
ANTROPOLOGÍA LINGÜÍSTICA	FACULTAD DE ANTROPOLOGÍA	XALAPA							13	43	56	13	43	56	
ANTROPOLOGÍA SOCIAL	FACULTAD DE ANTROPOLOGÍA	XALAPA							32	67	99	32	67	99	
ARQUEOLOGÍA	FACULTAD DE ANTROPOLOGÍA	XALAPA							63	55	118	63	55	118	
ARQUITECTURA	FACULTAD DE ARQUITECTURA	XALAPA							589	509	1098	589	509	1098	
ARTES VISUALES	FACULTAD DE ARTES PLÁSTICAS	XALAPA							71	71	142	71	71	142	
BIOLOGÍA	FACULTAD DE BIOLOGÍA	XALAPA							288	337	625	288	337	625	
CIENCIAS ATMOSFÉRICAS	FACULTAD DE INSTRUMENTACIÓN ELECTRÓNICA	XALAPA							62	50	112	62	50	112	
CIENCIAS Y TÉCNICAS ESTADÍSTICAS	FACULTAD DE ESTADÍSTICA E INFORMÁTICA	XALAPA							76	126	202	76	126	202	
CIRUJANO DENTISTA	FACULTAD DE ODONTOLOGÍA	XALAPA							223	408	631	223	408	631	
CONTADURÍA	FACULTAD DE CONTADURÍA Y ADMINISTRACIÓN	XALAPA							340	489	829	340	489	829	
DANZA CONTEMPORÁNEA	FACULTAD DE DANZA	XALAPA							48	83	131	48	83	131	
DERECHO	FACULTAD DE DERECHO	XALAPA							736	810	1546	736	810	1546	
DISEÑO DE LA COMUNICACIÓN VISUAL	FACULTAD DE ARTES PLÁSTICAS	XALAPA							48	54	102	48	54	102	
ECONOMÍA	FACULTAD DE ECONOMÍA	XALAPA							150	116	266	150	116	266	
EDUCACIÓN MUSICAL	FACULTAD DE MÚSICA	XALAPA							87	46	133	87	46	133	
ENFERMERÍA	FACULTAD DE ENFERMERÍA	XALAPA							106	321	427	106	321	427	
ESTUDIOS DE JAZZ	CENTRO DE ESTUDIOS DE JAZZ	XALAPA							71	10	81	71	10	81	
FILOSOFÍA	FACULTAD DE FILOSOFÍA	XALAPA							76	62	138	76	62	138	
FÍSICA	FACULTAD DE FÍSICA	XALAPA							99	27	126	99	27	126	
FOTOGRAFÍA	FACULTAD DE ARTES PLÁSTICAS	XALAPA							27	31	58	27	31	58	
GEOGRAFÍA	FACULTAD DE ECONOMÍA	XALAPA							93	93	186	93	93	186	
GESTIÓN Y DIRECCIÓN DE NEGOCIOS	FACULTAD DE CONTADURÍA Y ADMINISTRACIÓN	XALAPA							104	127	231	104	127	231	
HISTORIA	FACULTAD DE HISTORIA	XALAPA							118	94	212	118	94	212	
INFORMÁTICA	FACULTAD DE ESTADÍSTICA E INFORMÁTICA	XALAPA							83	32	115	83	32	115	
INGENIERÍA AMBIENTAL	FACULTAD DE CIENCIAS QUÍMICAS	XALAPA							81	114	195	81	114	195	
INGENIERÍA CIVIL	FACULTAD DE INGENIERÍA CIVIL	XALAPA							483	155	638	483	155	638	
INGENIERÍA DE SOFTWARE	FACULTAD DE ESTADÍSTICA E INFORMÁTICA	XALAPA							136	22	158	136	22	158	
INGENIERÍA ELÉCTRICA	FACULTAD DE INGENIERÍA MECÁNICA Y ELÉCTRICA	XALAPA							253	42	295	253	42	295	
INGENIERÍA EN ALIMENTOS	FACULTAD DE CIENCIAS QUÍMICAS	XALAPA							48	89	137	48	89	137	
INGENIERÍA EN INSTRUMENTACIÓN ELECTRÓNICA	FACULTAD DE INSTRUMENTACIÓN ELECTRÓNICA	XALAPA							291	66	357	291	66	357	
INGENIERÍA MECÁNICA	FACULTAD DE INGENIERÍA MECÁNICA Y ELÉCTRICA	XALAPA							253	28	281	253	28	281	

91

INFORME DE MATRICULA

NOMBRE DE LA INSTITUCION: UNIVERSIDAD VERACRUZANA

MODALIDAD			ESCOLARIZADA													
INGENIERÍA MECÁNICA ELÉCTRICA	FACULTAD DE INGENIERÍA MECÁNICA Y ELÉCTRICA	XALAPA									3	0	3	3	0	3
INGENIERÍA QUÍMICA	FACULTAD DE CIENCIAS QUÍMICAS	XALAPA									177	201	378	177	201	378
INGENIERO AGRÓNOMO	FACULTAD DE CIENCIAS AGRÍCOLAS	XALAPA									379	187	566	379	187	566
LENGUA FRANCESA	FACULTAD DE IDIOMAS	XALAPA									47	86	133	47	86	133
LENGUA INGLESA	FACULTAD DE IDIOMAS	XALAPA									251	416	667	251	416	667
LENGUA Y LITERATURA HISPÁNICAS	FACULTAD DE LETRAS ESPAÑOLAS	XALAPA									90	138	228	90	138	228
MATEMÁTICAS	FACULTAD DE MATEMÁTICAS	XALAPA									60	50	110	60	50	110
MÉDICO CIRUJANO	FACULTAD DE MEDICINA	XALAPA									349	335	684	349	335	684
MÚSICA	FACULTAD DE MÚSICA	XALAPA									180	80	260	180	80	260
NUTRICIÓN	FACULTAD DE NUTRICIÓN	XALAPA									156	280	436	156	280	436
PEDAGOGÍA	FACULTAD DE PEDAGOGÍA	XALAPA									171	636	807	171	636	807
PSICOLOGÍA	FACULTAD DE PSICOLOGÍA	XALAPA									245	462	707	245	462	707
PUBLICIDAD Y RELACIONES PÚBLICAS	FACULTAD DE CIENCIAS ADMINISTRATIVAS Y SOCIALES	XALAPA									192	348	540	192	348	540
QUÍMICA CLÍNICA	FACULTAD DE BIOANÁLISIS	XALAPA									204	305	509	204	305	509
QUÍMICO FARMACÉUTICO BIÓLOGO	FACULTAD DE QUÍMICA FARMACÉUTICA BIOLÓGICA	XALAPA									199	287	486	199	287	486
REDES Y SERVICIOS DE COMPUTO	FACULTAD DE ESTADÍSTICA E INFORMÁTICA	XALAPA									91	27	118	91	27	118
RELACIONES INDUSTRIALES	FACULTAD DE CIENCIAS ADMINISTRATIVAS Y SOCIALES	XALAPA									138	232	370	138	232	370
SISTEMAS COMPUTACIONALES ADMINISTRATIVOS	FACULTAD DE CONTADURÍA Y ADMINISTRACIÓN	XALAPA									304	216	520	304	216	520
SOCIOLOGÍA	FACULTAD DE SOCIOLOGÍA	XALAPA									76	104	180	76	104	180
TEATRO	FACULTAD DE TEATRO	XALAPA									63	94	157	63	94	157
TECNOLOGIAS COMPUTACIONALES	FACULTAD DE ESTADÍSTICA E INFORMÁTICA	XALAPA									124	32	156	124	32	156
TOTAL			0	0	0	0	0	0	0	9337	10004	19341	9337	10004	19341	
ESPECIALIZACION	FACULTAD	MUNICIPIO	H	M	Total	H	M	Total	H	M	Total	H	M	Total		
ADMINISTRACIÓN DEL COMERCIO EXTERIOR	FACULTAD DE CONTADURÍA Y ADMINISTRACIÓN	XALAPA							11	14	25	11	14	25		
ADMINISTRACIÓN FISCAL	INSTITUTO DE CONTADURÍA PÚBLICA	XALAPA							4	3	7	4	3	7		
ADMINISTRACIÓN Y GESTIÓN DE ENFERMERÍA	FACULTAD DE ENFERMERÍA	XALAPA							1	5	6	1	5	6		
DIAGNÓSTICO Y GESTIÓN AMBIENTAL	FACULTAD DE CIENCIAS QUÍMICAS	XALAPA							3	11	14	3	11	14		
ESTUDIOS DE OPINIÓN	CENTRO DE ESTUDIOS DE OPINIÓN Y ANÁLISIS DE LA UNIVERSIDAD VERACRUZANA	XALAPA							2	7	9	2	7	9		
MÉTODOS ESTADÍSTICOS	FACULTAD DE ESTADÍSTICA E INFORMÁTICA	XALAPA							10	13	23	10	13	23		
PROMOCIÓN DE LA LECTURA	FACULTAD DE LETRAS ESPAÑOLAS	XALAPA							0	11	11	0	11	11		
TOTAL			0	0	0	0	0	0	31	64	95	31	64	95		
MAESTRIA	FACULTAD	MUNICIPIO	H	M	Total	H	M	Total	H	M	Total	H	M	Total		
ADMINISTRACIÓN FISCAL	INSTITUTO DE CONTADURÍA PÚBLICA	XALAPA							13	13	26	13	13	26		
ANTROPOLOGÍA	FACULTAD DE ANTROPOLOGÍA	XALAPA							9	7	16	9	7	16		
ARQUITECTURA	FACULTAD DE ARQUITECTURA	XALAPA							13	11	24	13	11	24		
ARTES ESCÉNICAS	FACULTAD DE TEATRO	XALAPA							4	9	13	4	9	13		
AUDITORÍA	FACULTAD DE CONTADURÍA Y ADMINISTRACIÓN	XALAPA	15	16	31	8	8	16	6	8	14	14	16	30		
CIENCIAS ADMINISTRATIVAS	INSTITUTO DE INVESTIGACIONES Y ESTUDIOS SUPERIORES DE LAS CIENCIAS ADMINISTRATIVAS	XALAPA	4	5	9				11	25	36	11	25	36		
CIENCIAS AGROPECUARIAS	FACULTAD DE CIENCIAS AGRÍCOLAS	XALAPA	6	11	17	2	4	6	2	5	7	4	9	13		
CIENCIAS ALIMENTARIAS	INSTITUTO DE CIENCIAS BÁSICAS	XALAPA							4	12	16	4	12	16		
CIENCIAS BIOLÓGICAS	FACULTAD DE BIOLOGÍA	XALAPA	3	2	5	3	2	5				3	2	5		
CIENCIAS DE LA SALUD	INSTITUTO DE CIENCIAS DE LA SALUD	XALAPA							6	8	14	6	8	14		
CIENCIAS EN ECOLOGÍA FORESTAL	INSTITUTO DE INVESTIGACIONES FORESTALES	XALAPA							6	5	11	6	5	11		
CIENCIAS EN ECOLOGÍA Y BIOTECNOLOGÍA	INSTITUTO DE BIOTECNOLOGÍA Y ECOLOGÍA APLICADA	XALAPA							11	10	21	11	10	21		

Handwritten signatures and initials

INFORME DE MATRICULA

NOMBRE DE LA INSTITUCION: UNIVERSIDAD VERACRUZANA

MODALIDAD		ESCOLARIZADA													
CIENCIAS SOCIALES	INSTITUTO DE INVESTIGACIONES HISTÓRICO SOCIALES	XALAPA								8	9	17	8	9	17
DESARROLLO HUMANO	INSTITUTO DE PSICOLOGÍA Y EDUCACIÓN	XALAPA								0	7	7	0	7	7
DIDÁCTICA DEL FRANCÉS	FACULTAD DE IDIOMAS	XALAPA								2	8	10	2	8	10
ECOLOGÍA TROPICAL	CENTRO DE INVESTIGACIONES TROPICALES	XALAPA	10	7	17	3	2	5	3	11	14	6	13	19	
ECONOMÍA AMBIENTAL Y ECOLÓGICA	FACULTAD DE ECONOMÍA	XALAPA								2	1	3	2	1	3
ENFERMERÍA	FACULTAD DE ENFERMERÍA	XALAPA	10	30	40	7	17	24	1	13	14	8	30	38	
ENSEÑANZA DEL INGLÉS COMO LENGUA EXTRANJERA	FACULTAD DE IDIOMAS	XALAPA								17	21	38	17	21	38
EPIDEMIOLOGÍA	INSTITUTO DE SALUD PÚBLICA	XALAPA								1	1	2	1	1	2
ESTADÍSTICA APLICADA	FACULTAD DE ESTADÍSTICA E INFORMÁTICA	XALAPA								5	2	7	5	2	7
ESTUDIOS DE LA CULTURA Y LA COMUNICACIÓN	CENTRO DE ESTUDIOS DE LA CULTURA Y LA COMUNICACIÓN	XALAPA								5	3	8	5	3	8
ESTUDIOS TRANSDISCIPLINARIOS PARA LA SOSTENIBILIDAD	CENTRO DE ECO ALFABETIZACIÓN Y DIÁLOGO DE SABERES	XALAPA								7	13	20	7	13	20
FARMACIA CLÍNICA	FACULTAD DE QUÍMICA FARMACÉUTICA BIOLÓGICA	XALAPA								2	4	6	2	4	6
FILOSOFÍA	FACULTAD DE FILOSOFÍA	XALAPA								14	7	21	14	7	21
FÍSICA	FACULTAD DE FÍSICA	XALAPA	5	1	6	3	1	4	3	1	4	6	2	8	
GESTIÓN AMBIENTAL PARA LA SUSTENTABILIDAD	FACULTAD DE BIOLOGÍA	XALAPA	10	13	23	5	4	9	5	5	10	10	9	19	
GESTIÓN DE LA CALIDAD	FACULTAD DE ESTADÍSTICA E INFORMÁTICA	XALAPA	2	3	5				1	7	8	1	7	8	
GESTIÓN DE ORGANIZACIONES	INSTITUTO DE INVESTIGACIONES Y ESTUDIOS SUPERIORES DE LAS CIENCIAS ADMINISTRATIVAS	XALAPA	3	6	9	1	5	6	8	14	22	9	19	28	
INGENIERÍA DE LA CALIDAD	FACULTAD DE CIENCIAS QUÍMICAS	XALAPA								19	7	26	19	7	26
INGENIERÍA ELECTRÓNICA Y COMPUTACIÓN	FACULTAD DE INSTRUMENTACIÓN ELECTRÓNICA	XALAPA								9	1	10	9	1	10
INTELIGENCIA ARTIFICIAL	CENTRO DE INVESTIGACIÓN EN INTELIGENCIA ARTIFICIAL	XALAPA								6	2	8	6	2	8
INVESTIGACIÓN EDUCATIVA	INSTITUTO DE INVESTIGACIONES EN EDUCACIÓN	XALAPA	13	34	47	6	15	21				6	15	21	
INVESTIGACIÓN EN PSICOLOGÍA APLICADA A LA EDUCACIÓN	INSTITUTO DE PSICOLOGÍA Y EDUCACIÓN	XALAPA								10	13	23	10	13	23
LITERATURA MEXICANA	INSTITUTO DE INVESTIGACIONES LINGÜÍSTICO LITERARIAS	XALAPA								8	9	17	8	9	17
MAESTRÍA EN ESTUDIOS MUSICALES	FACULTAD DE MÚSICA	XALAPA								1	5	6	1	5	6
MATEMÁTICA EDUCATIVA	FACULTAD DE MATEMÁTICAS	XALAPA								3	4	7	3	4	7
MATEMÁTICAS	FACULTAD DE MATEMÁTICAS	XALAPA								3	3	6	3	3	6
MÚSICA: COMPOSICIÓN	FACULTAD DE MÚSICA	XALAPA	7	1	8	4	1	5	3	0	3	7	1	8	
MÚSICA: DIRECCIÓN CORAL	FACULTAD DE MÚSICA	XALAPA								1	0	1	1	0	1
MÚSICA: DIRECCIÓN DE ORQUESTA	FACULTAD DE MÚSICA	XALAPA	2	0	2	1	0	1	2	1	3	3	1	4	
MÚSICA: TEORÍA DE LA MÚSICA	FACULTAD DE MÚSICA	XALAPA	7	3	10	3	1	4	3	1	4	6	2	8	
NEUROETOLOGÍA	INSTITUTO DE NEUROETOLOGÍA	XALAPA								16	11	27	16	11	27
PSICOLOGÍA	INSTITUTO DE INVESTIGACIONES PSICOLÓGICAS	XALAPA								1	5	6	1	5	6
QUÍMICA BIOORGÁNICA	UNIDAD DE SERVICIOS DE APOYO DE RESOLUCIÓN ANALÍTICA (SARA)	XALAPA								9	7	16	9	7	16
SALUD PÚBLICA	INSTITUTO DE SALUD PÚBLICA	XALAPA								13	12	25	13	12	25
SEGURIDAD ALIMENTARIA Y NUTRICIONAL	FACULTAD DE NUTRICIÓN	XALAPA								1	6	7	1	6	7
SEGURIDAD Y DERECHOS HUMANOS	CENTRO DE ESTUDIOS SOBRE DERECHO, GLOBALIZACIÓN Y SEGURIDAD	XALAPA	7	10	17	4	5	9				4	5	9	
SISTEMAS INTERACTIVOS CENTRADOS EN EL USUARIO	FACULTAD DE ESTADÍSTICA E INFORMÁTICA	XALAPA								8	4	12	8	4	12
TELEMÁTICA	FACULTAD DE CONTADURÍA Y ADMINISTRACIÓN	XALAPA	2	0	2	2	0	2	4	3	7	6	3	9	
VÍAS TERRESTRES	FACULTAD DE INGENIERÍA CIVIL	XALAPA								19	6	25	19	6	25
TOTAL			106	142	248	52	65	117	308	340	648	360	405	765	
DOCTORADO	FACULTAD	MUNICIPIO	H	M	Total	H	M	Total	H	M	Total	H	M	Total	
CIENCIA DEL COMPORTAMIENTO	CENTRO DE ESTUDIOS E INVESTIGACIONES EN CONOCIMIENTO Y APRENDIZAJE HUMANO	XALAPA	4	5	9	1	1	2	5	2	7	6	3	9	

INFORME DE MATRICULA

NOMBRE DE LA INSTITUCION: UNIVERSIDAD VERACRUZANA

MODALIDAD		ESCOLARIZADA															
CIENCIAS ADMINISTRATIVAS Y GESTIÓN PARA EL DESARROLLO	FACULTAD DE CONTADURÍA Y ADMINISTRACIÓN	XALAPA										14	15	29	14	15	29
CIENCIAS AGROPECUARIAS	FACULTAD DE CIENCIAS AGRÍCOLAS	XALAPA	7	4	11	3	2	5	6	4	10	9	6	15			
CIENCIAS BIOMÉDICAS	CENTRO DE INVESTIGACIONES BIOMÉDICAS	XALAPA							12	7	19	12	7	19			
CIENCIAS DE LA COMPUTACIÓN	FACULTAD DE ESTADÍSTICA E INFORMÁTICA	XALAPA							5	5	10	5	5	10			
CIENCIAS DE LA SALUD	INSTITUTO DE CIENCIAS DE LA SALUD	XALAPA							5	12	17	5	12	17			
CIENCIAS EN ECOLOGÍA Y BIOTECNOLOGÍA	INSTITUTO DE BIOTECNOLOGÍA Y ECOLOGÍA APLICADA	XALAPA							18	11	29	18	11	29			
DERECHO	INSTITUTO DE INVESTIGACIONES JURIDICAS	XALAPA	19	7	26	10	3	13				10	3	13			
ECOLOGÍA TROPICAL	CENTRO DE INVESTIGACIONES TROPICALES	XALAPA							0	2	2	0	2	2			
ESTUDIOS DEL LENGUAJE Y LINGÜISTICA APLICADA	FACULTAD DE IDIOMAS	XALAPA							3	2	5	3	2	5			
FILOSOFÍA	INSTITUTO DE FILOSOFÍA	XALAPA							2	1	3	2	1	3			
HISTORIA Y ESTUDIOS REGIONALES	INSTITUTO DE INVESTIGACIONES HISTÓRICO SOCIALES	XALAPA	7	12	19	1	6	7	5	3	8	6	9	15			
INGENIERÍA	FACULTAD DE INGENIERÍA MECÁNICA Y ELÉCTRICA	XALAPA							6	0	6	6	0	6			
INTELIGENCIA ARTIFICIAL	CENTRO DE INVESTIGACIÓN EN INTELIGENCIA ARTIFICIAL	XALAPA							21	9	30	21	9	30			
INVESTIGACIÓN EDUCATIVA	INSTITUTO DE INVESTIGACIONES EN EDUCACIÓN	XALAPA	3	6	9	0	1	1	6	12	18	6	13	19			
INVESTIGACIONES CEREBRALES	CENTRO DE INVESTIGACIONES CEREBRALES	XALAPA	7	8	15	3	5	8	16	22	38	19	27	46			
LITERATURA HISPANOAMERICANA	INSTITUTO DE INVESTIGACIONES LINGÜÍSTICO LITERARIAS	XALAPA							4	5	9	4	5	9			
MATEMÁTICAS	FACULTAD DE MATEMÁTICAS	XALAPA							8	4	12	8	4	12			
NEUROTOLOGÍA	INSTITUTO DE NEUROTOLOGÍA	XALAPA							13	15	28	13	15	28			
PSICOLOGÍA	INSTITUTO DE INVESTIGACIONES PSICOLÓGICAS	XALAPA							6	16	22	6	16	22			
TOTAL			47	42	89	18	18	36	155	147	302	173	165	338			
TOTAL CAMPUS			153	184	337	70	83	153	9885	10642	20527	9955	10725	20680			

NOMBRE DEL CAMPUS: VERACRUZ **MATRICULA**

NIVEL	ESCUELA / FACULTAD / CENTRO / DES	MUNICIPIO	ASPIRANTES			NUEVO INGRESO			REINGRESO			MATRICULA TOTAL		
			H	M	Total	H	M	Total	H	M	Total	H	M	Total
TSU / PA	FACULTAD	MUNICIPIO												
DISEÑO ASISTIDO POR COMPUTADORA	FACULTAD DE ARTES PLÁSTICAS	VERACRUZ							8	12	20	8	12	20
FOTOGRAFÍA	FACULTAD DE ARTES PLÁSTICAS	VERACRUZ							11	12	23	11	12	23
HISTOTECNÓLOGO Y EMBALSAMADOR	INSTITUTO DE MEDICINA FORENSE	BOCA DEL RIO							26	45	71	26	45	71
RADIÓLOGO	FACULTAD DE MEDICINA	VERACRUZ							30	23	53	30	23	53
TOTAL			0	0	0	0	0	0	75	92	167	75	92	167
LICENCIATURA	FACULTAD	MUNICIPIO	H	M	Total	H	M	Total	H	M	Total	H	M	Total
ADMINISTRACIÓN	FACULTAD DE ADMINISTRACIÓN	VERACRUZ							316	474	790	316	474	790
ADMINISTRACIÓN TURÍSTICA	FACULTAD DE ADMINISTRACIÓN	VERACRUZ							113	284	397	113	284	397
AGRONEGOCIOS INTERNACIONALES	FACULTAD DE MEDICINA VETERINARIA Y ZOOTECNIA	VERACRUZ							46	45	91	46	45	91
ARQUITECTURA	FACULTAD DE INGENIERÍA	BOCA DEL RIO							35	35	70	35	35	70
CIENCIAS DE LA COMUNICACIÓN	FACULTAD DE CIENCIAS Y TÉCNICAS DE LA COMUNICACIÓN	BOCA DEL RIO							227	298	525	227	298	525
CIRUJANO DENTISTA	FACULTAD DE ODONTOLOGÍA	BOCA DEL RIO							176	396	572	176	396	572
CONTADURÍA	FACULTAD DE CONTADURÍA	BOCA DEL RIO							262	471	733	262	471	733
EDUCACIÓN FÍSICA, DEPORTE Y RECREACIÓN	FACULTAD DE EDUCACIÓN FÍSICA	BOCA DEL RIO							271	111	382	271	111	382
ENFERMERÍA	FACULTAD DE ENFERMERÍA	VERACRUZ							143	410	553	143	410	553
GESTIÓN Y DIRECCIÓN DE NEGOCIOS	FACULTAD DE CONTADURÍA	BOCA DEL RIO							86	131	217	86	131	217
INGENIERÍA CIVIL	FACULTAD DE INGENIERÍA	BOCA DEL RIO							433	180	613	433	180	613
INGENIERÍA ELÉCTRICA	FACULTAD DE INGENIERÍA	BOCA DEL RIO							185	19	204	185	19	204
INGENIERÍA EN ELECTRÓNICA Y COMUNICACIONES	FACULTAD DE INGENIERÍA	BOCA DEL RIO							163	44	207	163	44	207

91 *12*

INFORME DE MATRICULA

NOMBRE DE LA INSTITUCION: UNIVERSIDAD VERACRUZANA

MODALIDAD			ESCOLARIZADA													
INGENIERÍA INDUSTRIAL	FACULTAD DE INGENIERÍA	BOCA DEL RIO									113	76	189	113	76	189
INGENIERÍA INFORMÁTICA	FACULTAD DE INGENIERÍA	BOCA DEL RIO									111	23	134	111	23	134
INGENIERÍA MECÁNICA	FACULTAD DE INGENIERÍA	BOCA DEL RIO									223	21	244	223	21	244
INGENIERÍA MECATRÓNICA	FACULTAD DE INGENIERÍA	BOCA DEL RIO									136	23	159	136	23	159
INGENIERÍA METALÚRGICA Y CIENCIA DE LOS MATERIALES	FACULTAD DE INGENIERÍA	BOCA DEL RIO									70	30	100	70	30	100
INGENIERÍA NAVAL	FACULTAD DE INGENIERÍA	BOCA DEL RIO									158	57	215	158	57	215
INGENIERÍA QUÍMICA	FACULTAD DE INGENIERÍA	BOCA DEL RIO									126	152	278	126	152	278
INGENIERÍA TOPOGRÁFICA GEODÉSICA	FACULTAD DE INGENIERÍA	BOCA DEL RIO									64	25	89	64	25	89
MÉDICO CIRUJANO	FACULTAD DE MEDICINA	VERACRUZ									384	378	762	384	378	762
MÉDICO VETERINARIO ZOOTECNISTA	FACULTAD DE MEDICINA VETERINARIA Y ZOOTECNIA	VERACRUZ									294	298	592	294	298	592
NUTRICIÓN	FACULTAD DE NUTRICIÓN	VERACRUZ									156	341	497	156	341	497
PEDAGOGÍA	FACULTAD DE PEDAGOGÍA	BOCA DEL RIO									92	496	588	92	496	588
PSICOLOGÍA	FACULTAD DE PSICOLOGÍA	VERACRUZ									147	248	395	147	248	395
QUÍMICA CLÍNICA	FACULTAD DE BIOANÁLISIS	VERACRUZ									226	331	557	226	331	557
QUIROPRÁCTICA	FACULTAD DE MEDICINA	VERACRUZ									41	36	77	41	36	77
SISTEMAS COMPUTACIONALES ADMINISTRATIVOS	FACULTAD DE ADMINISTRACIÓN	VERACRUZ									147	131	278	147	131	278
TOTAL			0	0	0	0	0	0	0	0	4944	5564	10508	4944	5564	10508
ESPECIALIZACION	FACULTAD	MUNICIPIO	H	M	Total	H	M	Total	H	M	Total	H	M	Total		
ADMINISTRACIÓN DEL COMERCIO EXTERIOR	FACULTAD DE ADMINISTRACIÓN	VERACRUZ	8	11	19	6	7	13				6	7	13		
PROMOCIÓN DE LA LECTURA	FACULTAD DE PEDAGOGÍA	BOCA DEL RIO							1	4	5	1	4	5		
TOTAL			8	11	19	6	7	13	1	4	5	7	11	18		
MAESTRIA	FACULTAD	MUNICIPIO	H	M	Total	H	M	Total	H	M	Total	H	M	Total		
ADMINISTRACIÓN DE SISTEMAS DE SALUD	FACULTAD DE MEDICINA	VERACRUZ	7	9	16	6	6	12	11	21	32	17	27	44		
ADMINISTRACIÓN FISCAL	FACULTAD DE CONTADURÍA	BOCA DEL RIO							17	20	37	17	20	37		
CIENCIA ANIMAL	FACULTAD DE MEDICINA VETERINARIA Y ZOOTECNIA	VERACRUZ							9	7	16	9	7	16		
CIENCIAS ADMINISTRATIVAS	FACULTAD DE ADMINISTRACIÓN	VERACRUZ							6	3	9	6	3	9		
CIENCIAS EN MICRO Y NANOSISTEMAS	CENTRO DE INVESTIGACIÓN EN MICRO Y NANOTECNOLOGÍA	BOCA DEL RIO	9	5	14	5	1	6	2	2	4	7	3	10		
DERECHOS HUMANOS Y JUSTICIA CONSTITUCIONAL	DIRECCIÓN GENERAL DEL SISTEMA DE ENSEÑANZA ABIERTA	BOCA DEL RIO							8	8	16	8	8	16		
ECOLOGÍA Y PESQUERÍAS	UNIDAD DE INVESTIGACIÓN DE ECOLOGÍA Y PESQUERÍAS	BOCA DEL RIO	3	8	11	1	3	4	4	6	10	5	9	14		
ENFERMERÍA	FACULTAD DE ENFERMERÍA	VERACRUZ	1	6	7	0	4	4	3	12	15	3	16	19		
ENSEÑANZA DEL INGLÉS COMO LENGUA EXTRANJERA	FACULTAD DE IDIOMAS	BOCA DEL RIO							2	6	8	2	6	8		
GESTIÓN DE LA CALIDAD	FACULTAD DE ADMINISTRACIÓN	VERACRUZ							5	8	13	5	8	13		
INGENIERÍA APLICADA	FACULTAD DE INGENIERIA	BOCA DEL RIO	27	6	33	16	4	20	19	8	27	35	12	47		
INGENIERÍA DE CORROSIÓN	INSTITUTO DE INGENIERÍA	BOCA DEL RIO	6	2	8	3	1	4	6	1	7	9	2	11		
MEDICINA FORENSE	INSTITUTO DE MEDICINA FORENSE	BOCA DEL RIO							10	5	15	10	5	15		
REHABILITACIÓN ORAL	FACULTAD DE ODONTOLOGÍA	BOCA DEL RIO							7	3	10	7	3	10		
TOTAL			53	36	89	31	19	50	109	110	219	140	129	269		
DOCTORADO	FACULTAD	MUNICIPIO	H	M	Total	H	M	Total	H	M	Total	H	M	Total		
CIENCIAS AGROPECUARIAS	FACULTAD DE MEDICINA VETERINARIA Y ZOOTECNIA	VERACRUZ							11	3	14	11	3	14		
ECOLOGÍA Y PESQUERÍAS	UNIDAD DE INVESTIGACIÓN DE ECOLOGÍA Y PESQUERÍAS	BOCA DEL RIO	3	1	4	3	0	3	10	6	16	13	6	19		
TOTAL			3	1	4	3	0	3	21	9	30	24	9	33		
TOTAL CAMPUS			64	48	112	40	26	66	5150	5779	10929	5190	5805	10995		
NOMBRE DEL CAMPUS:		ORIZABA-CORDOBA							MATRICULA							

(Handwritten marks)

INFORME DE MATRICULA

NOMBRE DE LA INSTITUCION: UNIVERSIDAD VERACRUZANA

MODALIDAD ESCOLARIZADA														
NIVEL	ESCUELA / FACULTAD / CENTRO / DES	MUNICIPIO	ASPIRANTES			NUEVO INGRESO			REINGRESO			MATRICULA TOTAL		
LICENCIATURA	FACULTAD	MUNICIPIO	H	M	Total	H	M	Total	H	M	Total	H	M	Total
ADMINISTRACIÓN	FACULTAD DE CONTADURÍA Y ADMINISTRACIÓN	IXTACZOQUITLAN							122	208	330	122	208	330
ARQUITECTURA	FACULTAD DE ARQUITECTURA	CORDOBA							297	191	488	297	191	488
BIOLOGÍA	FACULTAD DE CIENCIAS BIOLÓGICAS Y AGROPECUARIAS	PEÑUELA							111	169	280	111	169	280
CIRUJANO DENTISTA	FACULTAD DE ODONTOLOGÍA	RIO BLANCO							128	270	398	128	270	398
CONTADURÍA	FACULTAD DE CONTADURÍA Y ADMINISTRACIÓN	IXTACZOQUITLAN							152	252	404	152	252	404
ENFERMERÍA	FACULTAD DE ENFERMERÍA	ORIZABA							140	455	595	140	455	595
GESTIÓN INTERCULTURAL PARA EL DESARROLLO	UNIVERSIDAD VERACRUZANA INTERCULTURAL	GRANDES MONTAÑAS (TEQUILA)							48	83	131	48	83	131
GESTIÓN Y DIRECCIÓN DE NEGOCIOS	FACULTAD DE CONTADURÍA Y ADMINISTRACIÓN	IXTACZOQUITLAN							113	154	267	113	154	267
INFORMÁTICA	FACULTAD DE CONTADURÍA Y ADMINISTRACIÓN	IXTACZOQUITLAN							28	31	59	28	31	59
INGENIERÍA AMBIENTAL	FACULTAD DE CIENCIAS QUÍMICAS	ORIZABA							40	66	106	40	66	106
INGENIERÍA CIVIL	FACULTAD DE INGENIERÍA	CIUDAD MENDOZA							97	22	119	97	22	119
INGENIERÍA ELÉCTRICA	FACULTAD DE INGENIERÍA	CIUDAD MENDOZA							86	6	92	86	6	92
INGENIERÍA EN ALIMENTOS	FACULTAD DE CIENCIAS QUÍMICAS	ORIZABA							32	76	108	32	76	108
INGENIERÍA EN BIOTECNOLOGÍA	FACULTAD DE CIENCIAS QUÍMICAS	ORIZABA							67	77	144	67	77	144
INGENIERÍA INDUSTRIAL	FACULTAD DE INGENIERÍA	CIUDAD MENDOZA							71	29	100	71	29	100
INGENIERÍA MECÁNICA	FACULTAD DE INGENIERÍA	CIUDAD MENDOZA							98	5	103	98	5	103
INGENIERÍA MECÁNICA ELÉCTRICA	FACULTAD DE INGENIERÍA	CIUDAD MENDOZA							3	1	4	3	1	4
INGENIERÍA MECATRÓNICA	FACULTAD DE INGENIERÍA	CIUDAD MENDOZA							87	18	105	87	18	105
INGENIERÍA QUÍMICA	FACULTAD DE CIENCIAS QUÍMICAS	ORIZABA							171	148	319	171	148	319
INGENIERO AGRÓNOMO	FACULTAD DE CIENCIAS BIOLÓGICAS Y AGROPECUARIAS	PEÑUELA							209	116	325	209	116	325
MÉDICO CIRUJANO	FACULTAD DE MEDICINA	CIUDAD MENDOZA							379	375	754	379	375	754
QUÍMICA INDUSTRIAL	FACULTAD DE CIENCIAS QUÍMICAS	ORIZABA							88	92	180	88	92	180
QUÍMICO FARMACÉUTICO BIÓLOGO	FACULTAD DE CIENCIAS QUÍMICAS	ORIZABA							157	285	442	157	285	442
SISTEMAS COMPUTACIONALES ADMINISTRATIVOS	FACULTAD DE CONTADURÍA Y ADMINISTRACIÓN	IXTACZOQUITLAN							62	71	133	62	71	133
TOTAL			0	0	0	0	0	0	2786	3200	5986	2786	3200	5986
ESPECIALIZACION	FACULTAD	MUNICIPIO	H	M	Total	H	M	Total	H	M	Total	H	M	Total
PROMOCIÓN DE LA LECTURA	CENTRO DE IDIOMAS	CORDOBA	3	11	14	1	7	8				1	7	8
TOTAL			3	11	14	1	7	8	0	0	0	1	7	8
MAESTRIA	FACULTAD	MUNICIPIO	H	M	Total	H	M	Total	H	M	Total	H	M	Total
CIENCIAS EN PROCESOS BIOLÓGICOS	FACULTAD DE CIENCIAS QUÍMICAS	ORIZABA	8	12	20	6	6	12	0	9	9	6	15	21
ENSEÑANZA DEL INGLÉS COMO LENGUA EXTRANJERA	CENTRO DE IDIOMAS	ORIZABA	7	13	20	6	9	15	5	4	9	11	13	24
GESTIÓN AMBIENTAL PARA LA SUSTENTABILIDAD	FACULTAD DE ARQUITECTURA	CORDOBA							3	6	9	3	6	9
HORTICULTURA TROPICAL	FACULTAD DE CIENCIAS BIOLÓGICAS Y AGROPECUARIAS	PEÑUELA							12	16	28	12	16	28
TOTAL			15	25	40	12	15	27	20	35	55	32	50	82
DOCTORADO	FACULTAD	MUNICIPIO	H	M	Total	H	M	Total	H	M	Total	H	M	Total
CIENCIAS AGROPECUARIAS	FACULTAD DE CIENCIAS BIOLÓGICAS Y AGROPECUARIAS	PEÑUELA							6	6	12	6	6	12
TOTAL			0	0	0	0	0	0	6	6	12	6	6	12
TOTAL CAMPUS			18	36	54	13	22	35	2812	3241	6053	2825	3263	6088
NOMBRE DEL CAMPUS: POZA RICA-TUXPAN									MATRICULA					
NIVEL	ESCUELA / FACULTAD / CENTRO / DES	MUNICIPIO	ASPIRANTES			NUEVO INGRESO			REINGRESO			MATRICULA TOTAL		

91 12

INFORME DE MATRICULA

NOMBRE DE LA INSTITUCION: UNIVERSIDAD VERACRUZANA

MODALIDAD ESCOLARIZADA																			
LICENCIATURA	FACULTAD	MUNICIPIO	H	M	Total	H	M	Total	H	M	Total	H	M	Total					
AGRONEGOCIOS INTERNACIONALES	FACULTAD DE CIENCIAS BIOLÓGICO AGROPECUARIAS	TUXPAN										21	38	59					
ARQUITECTURA	FACULTAD DE ARQUITECTURA	POZA RICA										123	108	231					
BIOLOGÍA	FACULTAD DE CIENCIAS BIOLÓGICO AGROPECUARIAS	TUXPAN										69	70	139					
BIOLOGÍA MARINA	FACULTAD DE CIENCIAS BIOLÓGICO AGROPECUARIAS	TUXPAN										98	102	200					
CIRUJANO DENTISTA	FACULTAD DE ODONTOLOGÍA	POZA RICA										135	233	368					
CONTADURÍA	FACULTAD DE CONTADURÍA	TUXPAN										87	170	257					
ENFERMERÍA	FACULTAD DE ENFERMERÍA	POZA RICA										77	362	439					
GESTIÓN INTERCULTURAL PARA EL DESARROLLO	UNIVERSIDAD VERACRUZANA INTERCULTURAL	TOTONACAPAN (ESPINAL)										21	32	53					
GESTIÓN INTERCULTURAL PARA EL DESARROLLO	UNIVERSIDAD VERACRUZANA INTERCULTURAL	HUASTECA (IXHUATLAN DE MADERO)										29	40	69					
GESTIÓN Y DIRECCIÓN DE NEGOCIOS	FACULTAD DE CONTADURÍA	TUXPAN										62	123	185					
INGENIERÍA AMBIENTAL	FACULTAD DE CIENCIAS QUÍMICAS	POZA RICA										79	133	212					
INGENIERÍA CIVIL	FACULTAD DE INGENIERÍA CIVIL	POZA RICA										176	93	269					
INGENIERÍA ELÉCTRICA	FACULTAD DE INGENIERÍA MECÁNICA ELÉCTRICA	POZA RICA										134	26	160					
INGENIERÍA EN ELECTRÓNICA Y COMUNICACIONES	FACULTAD DE INGENIERÍA ELECTRÓNICA Y COMUNICACIONES	POZA RICA										184	81	265					
INGENIERÍA EN TECNOLOGÍAS COMPUTACIONALES	FACULTAD DE INGENIERÍA ELECTRÓNICA Y COMUNICACIONES	POZA RICA										82	24	106					
INGENIERÍA INDUSTRIAL	FACULTAD DE INGENIERÍA MECÁNICA ELÉCTRICA	POZA RICA										105	68	173					
INGENIERÍA MECÁNICA	FACULTAD DE INGENIERÍA MECÁNICA Y ELÉCTRICA	POZA RICA										160	16	176					
INGENIERÍA PETROLERA	FACULTAD DE CIENCIAS QUÍMICAS	POZA RICA										141	70	211					
INGENIERÍA QUÍMICA	FACULTAD DE CIENCIAS QUÍMICAS	POZA RICA										237	245	482					
INGENIERO AGRÓNOMO	FACULTAD DE CIENCIAS BIOLÓGICO AGROPECUARIAS	TUXPAN										86	32	118					
MÉDICO CIRUJANO	FACULTAD DE MEDICINA	POZA RICA										254	272	526					
MÉDICO VETERINARIO ZOOTECNISTA	FACULTAD DE CIENCIAS BIOLÓGICO AGROPECUARIAS	TUXPAN										227	137	364					
PEDAGOGÍA	FACULTAD DE PEDAGOGÍA	POZA RICA										123	352	475					
PSICOLOGÍA	FACULTAD DE PSICOLOGÍA	POZA RICA										78	226	304					
SISTEMAS COMPUTACIONALES ADMINISTRATIVOS	FACULTAD DE CONTADURÍA	TUXPAN										39	42	81					
TRABAJO SOCIAL	FACULTAD DE TRABAJO SOCIAL	POZA RICA										23	204	227					
TOTAL			0	0	0	0	0	0	0	2850	3299	6149	2850	3299	6149				
ESPECIALIZACION	FACULTAD	MUNICIPIO	H	M	Total	H	M	Total	H	M	Total	H	M	Total					
GESTIÓN E IMPACTO AMBIENTAL	FACULTAD DE CIENCIAS BIOLÓGICO AGROPECUARIAS	TUXPAN	6	10	16	1	5	6					1	5	6				
TOTAL			6	10	16	1	5	6	0	0	0	1	5	6					
MAESTRIA	FACULTAD	MUNICIPIO	H	M	Total	H	M	Total	H	M	Total	H	M	Total					
CIENCIAS ADMINISTRATIVAS	FACULTAD DE CONTADURÍA	TUXPAN							2	4	6	2	4	6					
CIENCIAS DEL AMBIENTE	FACULTAD DE CIENCIAS BIOLÓGICO AGROPECUARIAS	TUXPAN							8	19	27	8	19	27					
ENFERMERÍA	FACULTAD DE ENFERMERÍA	POZA RICA	2	11	13	1	9	10	0	7	7	1	16	17					
GESTIÓN DE LA CALIDAD	VICE-RECTORÍA	POZA RICA	1	7	8	1	6	7	2	5	7	3	11	14					
GESTIÓN DEL APRENDIZAJE	FACULTAD DE PEDAGOGÍA	POZA RICA							4	16	20	4	16	20					
MANEJO DE ECOSISTEMAS MARINOS Y COSTEROS	FACULTAD DE CIENCIAS BIOLÓGICO AGROPECUARIAS	TUXPAN							2	10	12	2	10	12					
TRABAJO SOCIAL	FACULTAD DE TRABAJO SOCIAL	POZA RICA	3	4	7				4	12	16	4	12	16					
TOTAL			6	22	28	2	15	17	22	73	95	24	88	112					
TOTAL CAMPUS			12	32	44	3	20	23	2872	3372	6244	2875	3392	6267					
NOMBRE DEL CAMPUS:								COATZACOALCOS-MINATITLAN							MATRICULA				

INFORME DE MATRICULA

NOMBRE DE LA INSTITUCION: UNIVERSIDAD VERACRUZANA

MODALIDAD ESCOLARIZADA														
NIVEL	ESCUELA / FACULTAD / CENTRO / DES	MUNICIPIO	ASPIRANTES			NUEVO INGRESO			REINGRESO			MATRICULA TOTAL		
			H	M	Total	H	M	Total	H	M	Total	H	M	Total
TSU / PA	FACULTAD	MUNICIPIO												
ENFERMERÍA	ESCUELA DE ENFERMERÍA	COATZACOALCOS							20	53	73	20	53	73
RADIÓLOGO	FACULTAD DE MEDICINA	MINATITLAN							25	21	46	25	21	46
TOTAL			0	0	0	0	0	0	45	74	119	45	74	119
LICENCIATURA	FACULTAD	MUNICIPIO	H	M	Total	H	M	Total	H	M	Total	H	M	Total
ADMINISTRACIÓN	FACULTAD DE CONTADURÍA Y ADMINISTRACIÓN	COATZACOALCOS							102	220	322	102	220	322
CIRUJANO DENTISTA	FACULTAD DE ODONTOLOGÍA	MINATITLAN							129	303	432	129	303	432
CONTADURÍA	FACULTAD DE CONTADURÍA Y ADMINISTRACIÓN	COATZACOALCOS							105	263	368	105	263	368
ENFERMERÍA	FACULTAD DE ENFERMERÍA	MINATITLAN							69	288	357	69	288	357
GESTIÓN INTERCULTURAL PARA EL DESARROLLO	UNIVERSIDAD VERACRUZANA INTERCULTURAL	SELVAS (HUAZUNTLAN)							26	45	71	26	45	71
GESTIÓN Y DIRECCIÓN DE NEGOCIOS	FACULTAD DE CONTADURÍA Y ADMINISTRACIÓN	COATZACOALCOS							70	167	237	70	167	237
INGENIERÍA AMBIENTAL	FACULTAD DE CIENCIAS QUÍMICAS	COATZACOALCOS							44	72	116	44	72	116
INGENIERÍA CIVIL	FACULTAD DE INGENIERÍA	COATZACOALCOS							286	125	411	286	125	411
INGENIERÍA ELÉCTRICA	FACULTAD DE INGENIERÍA	COATZACOALCOS							129	19	148	129	19	148
INGENIERÍA EN BIOTECNOLOGÍA	FACULTAD DE CIENCIAS QUÍMICAS	COATZACOALCOS							46	57	103	46	57	103
INGENIERÍA MECÁNICA	FACULTAD DE INGENIERÍA	COATZACOALCOS							232	31	263	232	31	263
INGENIERÍA PETROLERA	FACULTAD DE CIENCIAS QUÍMICAS	COATZACOALCOS							93	59	152	93	59	152
INGENIERÍA QUÍMICA	FACULTAD DE CIENCIAS QUÍMICAS	COATZACOALCOS							194	191	385	194	191	385
MÉDICO CIRUJANO	FACULTAD DE MEDICINA	MINATITLAN							192	190	382	192	190	382
SISTEMAS COMPUTACIONALES ADMINISTRATIVOS	FACULTAD DE CONTADURÍA Y ADMINISTRACIÓN	COATZACOALCOS							44	48	92	44	48	92
SISTEMAS DE PRODUCCIÓN AGROPECUARIA	FACULTAD DE INGENIERÍA EN SISTEMAS DE PRODUCCIÓN AGROPECUARIA	ACAYUCAN							110	56	166	110	56	166
TRABAJO SOCIAL	FACULTAD DE TRABAJO SOCIAL	MINATITLAN							29	243	272	29	243	272
TOTAL			0	0	0	0	0	0	1900	2377	4277	1900	2377	4277
ESPECIALIZACION	FACULTAD	MUNICIPIO	H	M	Total	H	M	Total	H	M	Total	H	M	Total
ENDODONCIA	FACULTAD DE ODONTOLOGÍA	MINATITLAN							3	3	6	3	3	6
ODONTOPEDIATRÍA	FACULTAD DE ODONTOLOGÍA	MINATITLAN							0	9	9	0	9	9
PROSTODONCIA INTEGRAL	FACULTAD DE ODONTOLOGÍA	MINATITLAN							1	7	8	1	7	8
TOTAL			0	0	0	0	0	0	4	19	23	4	19	23
MAESTRIA	FACULTAD	MUNICIPIO	H	M	Total	H	M	Total	H	M	Total	H	M	Total
ADMINISTRACIÓN FISCAL	FACULTAD DE CONTADURÍA Y ADMINISTRACIÓN	COATZACOALCOS	11	10	21	8	10	18				8	10	18
CIENCIAS ADMINISTRATIVAS	FACULTAD DE CONTADURÍA Y ADMINISTRACIÓN	COATZACOALCOS	2	4	6				6	5	11	6	5	11
ENFERMERÍA	FACULTAD DE ENFERMERÍA	MINATITLAN							1	3	4	1	3	4
GESTIÓN DE LA CALIDAD	FACULTAD DE CONTADURÍA Y ADMINISTRACIÓN	COATZACOALCOS	8	5	13	4	3	7	8	7	15	12	10	22
TRABAJO SOCIAL	FACULTAD DE TRABAJO SOCIAL	MINATITLAN							1	9	10	1	9	10
TOTAL			21	19	40	12	13	25	16	24	40	28	37	65
TOTAL CAMPUS			21	19	40	12	13	25	1965	2494	4459	1977	2507	4484
TOTAL MATRICULA		ESCOLARIZADA	268	319	587	138	164	302	22684	25528	48212	22822	25692	48514

MODALIDAD NO ESCOLARIZADA														
NOMBRE DEL CAMPUS:		XALAPA							MATRICULA					
NIVEL	ESCUELA / FACULTAD / CENTRO / DES	MUNICIPIO	ASPIRANTES			NUEVO INGRESO			REINGRESO			MATRICULA TOTAL		
			H	M	Total	H	M	Total	H	M	Total	H	M	Total
LICENCIATURA	FACULTAD	MUNICIPIO												

INFORME DE MATRICULA

NOMBRE DE LA INSTITUCION: UNIVERSIDAD VERACRUZANA

MODALIDAD		NO ESCOLARIZADA														
ADMINISTRACIÓN	DIRECCIÓN GENERAL DEL SISTEMA DE ENSEÑANZA ABIERTA	XALAPA									172	215	387	172	215	387
CONTADURÍA	DIRECCIÓN GENERAL DEL SISTEMA DE ENSEÑANZA ABIERTA	XALAPA									192	250	442	192	250	442
DERECHO	DIRECCIÓN GENERAL DEL SISTEMA DE ENSEÑANZA ABIERTA	XALAPA									264	265	529	264	265	529
EDUCACIÓN ARTÍSTICA CON PERFILES DIFERENCIADOS	FACULTAD DE TEATRO	XALAPA									79	116	195	79	116	195
ENSEÑANZA DEL INGLÉS	FACULTAD DE IDIOMAS	XALAPA									12	29	41	12	29	41
PEDAGOGÍA	DIRECCIÓN GENERAL DEL SISTEMA DE ENSEÑANZA ABIERTA	XALAPA									133	396	529	133	396	529
TOTAL			0	0	0	0	0	0	0	0	852	1271	2123	852	1271	2123
MAESTRIA	FACULTAD	MUNICIPIO	H	M	Total	H	M	Total	H	M	Total	H	M	Total		
ECONOMÍA Y SOCIEDAD DE CHINA Y AMÉRICA LATINA	CENTRO DE ESTUDIOS CHINA-VERACRUZ	XALAPA	2	1	3	0	1	1	3	1	4	3	2	5		
PREVENCIÓN INTEGRAL DEL CONSUMO DE DROGAS	INSTITUTO DE CIENCIAS DE LA SALUD	XALAPA							7	13	20	7	13	20		
TOTAL			2	1	3	0	1	1	10	14	24	10	15	25		
TOTAL CAMPUS			2	1	3	0	1	1	862	1285	2147	862	1286	2148		

NOMBRE DEL CAMPUS: VERACRUZ				MATRICULA											
NIVEL	ESCUELA / FACULTAD / CENTRO / DES	MUNICIPIO	ASPIRANTES			NUEVO INGRESO			REINGRESO			MATRICULA TOTAL			
LICENCIATURA	FACULTAD	MUNICIPIO	H	M	Total	H	M	Total	H	M	Total	H	M	Total	
ADMINISTRACIÓN	DIRECCIÓN GENERAL DEL SISTEMA DE ENSEÑANZA ABIERTA	VERACRUZ							99	121	220	99	121	220	
CIENCIAS DE LA COMUNICACIÓN	FACULTAD DE CIENCIAS Y TÉCNICAS DE LA COMUNICACIÓN	BOCA DEL RIO				26	20	46	52	85	137	78	105	183	
CONTADURÍA	DIRECCIÓN GENERAL DEL SISTEMA DE ENSEÑANZA ABIERTA	VERACRUZ							87	125	212	87	125	212	
DERECHO	DIRECCIÓN GENERAL DEL SISTEMA DE ENSEÑANZA ABIERTA	VERACRUZ							199	278	477	199	278	477	
TOTAL			0	0	0	26	20	46	437	609	1046	463	629	1092	
TOTAL CAMPUS			0	0	0	26	20	46	437	609	1046	463	629	1092	

NOMBRE DEL CAMPUS: ORIZABA-CORDOBA				MATRICULA											
NIVEL	ESCUELA / FACULTAD / CENTRO / DES	MUNICIPIO	ASPIRANTES			NUEVO INGRESO			REINGRESO			MATRICULA TOTAL			
LICENCIATURA	FACULTAD	MUNICIPIO	H	M	Total	H	M	Total	H	M	Total	H	M	Total	
ADMINISTRACIÓN	DIRECCIÓN GENERAL DEL SISTEMA DE ENSEÑANZA ABIERTA	IXTACZOQUITLAN							84	110	194	84	110	194	
CONTADURÍA	DIRECCIÓN GENERAL DEL SISTEMA DE ENSEÑANZA ABIERTA	IXTACZOQUITLAN							132	255	387	132	255	387	
DERECHO	DIRECCIÓN GENERAL DEL SISTEMA DE ENSEÑANZA ABIERTA	ORIZABA							213	242	455	213	242	455	
SOCIOLOGÍA	DIRECCIÓN GENERAL DEL SISTEMA DE ENSEÑANZA ABIERTA	ORIZABA							48	76	124	48	76	124	
TOTAL			0	0	0	0	0	0	477	683	1160	477	683	1160	
TOTAL CAMPUS			0	0	0	0	0	0	477	683	1160	477	683	1160	

NOMBRE DEL CAMPUS: POZA RICA-TUXPAN				MATRICULA											
NIVEL	ESCUELA / FACULTAD / CENTRO / DES	MUNICIPIO	ASPIRANTES			NUEVO INGRESO			REINGRESO			MATRICULA TOTAL			
LICENCIATURA	FACULTAD	MUNICIPIO	H	M	Total	H	M	Total	H	M	Total	H	M	Total	
CONTADURÍA	DIRECCIÓN GENERAL DEL SISTEMA DE ENSEÑANZA ABIERTA	POZA RICA							107	229	336	107	229	336	
DERECHO	DIRECCIÓN GENERAL DEL SISTEMA DE ENSEÑANZA ABIERTA	POZA RICA							173	274	447	173	274	447	
TOTAL			0	0	0	0	0	0	280	503	783	280	503	783	
TOTAL CAMPUS			0	0	0	0	0	0	280	503	783	280	503	783	


NOMBRE DEL CAMPUS: COATZACOALCOS-MINATITLAN				MATRICULA											
NIVEL	ESCUELA / FACULTAD / CENTRO / DES	MUNICIPIO	ASPIRANTES			NUEVO INGRESO			REINGRESO			MATRICULA TOTAL			

INFORME DE MATRICULA


NOMBRE DE LA INSTITUCION: UNIVERSIDAD VERACRUZANA

MODALIDAD			NO ESCOLARIZADA											
LICENCIATURA	FACULTAD	MUNICIPIO	H	M	Total	H	M	Total	H	M	Total	H	M	Total
CONTADURÍA	DIRECCIÓN GENERAL DEL SISTEMA DE ENSEÑANZA ABIERTA	COATZACOALCOS							113	242	355	113	242	355
DERECHO	DIRECCIÓN GENERAL DEL SISTEMA DE ENSEÑANZA ABIERTA	COATZACOALCOS							199	252	451	199	252	451
SISTEMAS DE PRODUCCIÓN AGROPECUARIA	FACULTAD DE INGENIERÍA EN SISTEMAS DE PRODUCCIÓN AGROPECUARIA	ACAYUCAN							59	33	92	59	33	92
TOTAL			0	0	0	0	0	0	371	527	898	371	527	898
TOTAL CAMPUS			0	0	0	0	0	0	371	527	898	371	527	898
TOTAL MATRICULA NO ESCOLARIZADA			2	1	3	26	21	47	2427	3607	6034	2453	3628	6081
TOTAL MATRICULA INSTITUCIÓN			270	320	590	164	185	349	25111	29135	54246	25275	29320	54595

Nota: Se incluye la matrícula de todos los programas educativos interculturales.


Dr. Héctor Francisco Coronel Brizio
 Director General de Administración Escolar




Mtra. Blanca Estela Sánchez Hernández
 Directora de Servicios Escolares