

DESTINO DE LOS RECURSOS FEDERALES QUE RECIBEN UNIVERSIDADES E INSTITUCIONES DE EDUCACIÓN MEDIA SUPERIOR Y SUPERIOR.

En términos del artículo 43, fracción I del Decreto de Presupuesto de Egresos de la Federación para el Ejercicio Fiscal 2017.

Programas y cumplimiento de metas.

La información presentada es acumulada al periodo que se reporta.

Enero-Diciembre 2017.

Fracción I

Nombre de la Universidad	Programas PEF/2017	A R M	PRIMER TRIMESTRE DEL 2017			NOTA	SEGUNDO TRIMESTRE DEL 2017			NOTA	TERCER TRIMESTRE DEL 2017			NOTA	CUARTO TRIMESTRE DEL 2017			NOTA		
			LOS PROGRAMAS A LOS QUE SE DESTINEN LOS RECURSOS FEDERALES (MILES DE PESOS)				LOS PROGRAMAS A LOS QUE SE DESTINEN LOS RECURSOS FEDERALES (MILES DE PESOS)				LOS PROGRAMAS A LOS QUE SE DESTINEN LOS RECURSOS FEDERALES (MILES DE PESOS)				LOS PROGRAMAS A LOS QUE SE DESTINEN LOS RECURSOS FEDERALES (MILES DE PESOS)					
			Enero	Febrero	Marzo		Abril	Mayo	Junio		Julio	Agosto	Septiembre		Octubre	Noviembre	Diciembre			
U. Veracruzana	SUBSIDIOS FEDERALES PARA ORGANISMOS DESCENTRALIZADOS ESTATALES U006	A	294,646.00	441,968.00	662,953.00	Se atendió al 100% de la matrícula reportada en el informe trimestral enero-marzo 2017, la cual es atendida en los PE de la UV en sus diferentes niveles y modalidades, en las cinco regiones universitarias.	810,275.00	957,597.00	1,252,243.00	Se atendió al 100% de la matrícula reportada en el informe trimestral abril-junio 2017, la cual es atendida en los PE de la UV en sus diferentes niveles y modalidades, en las cinco regiones universitarias.	1,473,228.00	1,620,550.00	1,767,872.00	Se atendió al 100% de la matrícula reportada en el informe trimestral julio-septiembre 2017, la cual es atendida en los PE de la UV en sus diferentes niveles y modalidades, en las cinco regiones universitarias.	1,767,872.00	1,767,872.00	1,767,872.00			
	R/M	294,646.00	147,322.00	220,985.00	147,322.00		147,322.00	294,646.00	220,985.00		147,322.00	147,322.00	147,322.00		0.00	0.00	0.00			
	V V V	CARRERA DOCENTE U040	A	0.00	0.00		0.00	0.00	0.00		19,480.89	0.00	0.00		19,480.89	19,480.89	19,480.89	19,480.89	19,480.89	19,480.89
	R/M	0.00	0.00	0.00	0.00		0.00	0.00	19,480.89		0.00	0.00	0.00		0.00	0.00	0.00	0.00	0.00	
	V V V	EXPANSIÓN DE LA EDUCACIÓN MEDIA SUPERIOR Y SUPERIOR (ProExES) U079	A	0.00	0.00		0.00	0.00	0.00		0.00	0.00	0.00		1,178.09	1,178.09	1,178.09	1,178.09	1,178.09	1,178.09
	R/M	0.00	0.00	0.00	0.00		0.00	0.00	0.00		0.00	0.00	1,178.09		0.00	0.00	0.00	0.00	0.00	
	V V V	APOYOS PARA LA ATENCIÓN DE PROBLEMAS ESTRUCTURALES DE LAS UPE U081	A	0.00	0.00		0.00	0.00	0.00		0.00	0.00	0.00		0.00	0.00	0.00	0.00	0.00	0.00
	R/M	0.00	0.00	0.00	0.00		0.00	0.00	0.00		0.00	0.00	0.00		0.00	0.00	0.00	0.00	0.00	
V V V	PROGRAMA PARA EL DESARROLLO PROFESIONAL DOCENTE (PRODEP) S247	A	0.00	0.00	0.00	0.00	0.00	0.00	0.00	0.00	18,000.00	24,126.95	24,126.95	24,126.95	24,126.95	24,126.95				
R/M	0.00	0.00	0.00	0.00	0.00	0.00	0.00	0.00	0.00	18,000.00	6,126.95	0.00	0.00	0.00	0.00					
V V V	PROGRAMA FORTALECIMIENTO DE LA CALIDAD EDUCATIVA (PFCE) S267	A	0.00	0.00	50,329.67	50,329.67	50,329.67	50,329.67	50,329.67	50,329.67	50,329.67	50,329.67	50,329.67	50,329.67	50,329.67	50,329.67				
R/M	0.00	0.00	50,329.67	0.00	0.00	0.00	0.00	0.00	0.00	0.00	0.00	0.00	0.00	0.00	0.00					
V V V	PROG. DE APOYO AL DESARROLLO DE LA EDUC. SUP. (PADES) U080	A	0.00	0.00	0.00	0.00	0.00	0.00	0.00	0.00	999.58	999.58	999.58	999.58	999.58	999.58				
R/M	0.00	0.00	0.00	0.00	0.00	0.00	0.00	0.00	0.00	999.58	0.00	0.00	0.00	0.00	0.00					
V V V	BBB	A	0.00	0.00	0.00	0.00	0.00	0.00	0.00	0.00	0.00	0.00	0.00	0.00	0.00	0.00				
R/M	0.00	0.00	0.00	0.00	0.00	0.00	0.00	0.00	0.00	0.00	0.00	0.00	0.00	0.00	0.00					
SUMA DEL MES			294,646.00	147,322.00	271,314.67		147,322.00	147,322.00	314,126.89		221,984.58	166,500.09	153,448.95		0.00	0.00	0.00			
SUMAS ACUMULADAS			294,646.00	441,968.00	713,282.67		860,604.67	1,007,926.67	1,322,053.56		1,544,038.14	1,710,538.23	1,863,987.18		1,863,987.18	1,863,987.18	1,863,987.18			
ACUMULADO DEL TRIMESTRE					713,282.67			608,770.89			541,933.62				0.00					

MTRO. SALVADOR F. TAPIA SPINOSO
SECRETARIO DE ADMINISTRACIÓN Y FINANZAS

DRA. LAURA E. MARTÍNEZ MÁRQUEZ
DIRECTORA DE PLANEACIÓN INSTITUCIONAL

DRA. SARA DEIFILIA LADRÓN DE GUEVARA GONZÁLEZ
RECTORA

RECURSOS FEDERALES QUE SE RECIBIRÓN INCLUYENDO SUBSIDIOS EXTRAORDINARIOS, EN EL ARTÍCULO 43/2017 PEF DEL PRESENTE EJERCICIO, PRESENTARSE EN LAS FRACCIONES I, II Y III. ASÍ MISMO EL ÓRGANO DE CONTROL INTERNO DE LA INSTITUCIÓN SERÁ EL RESPONSABLE DE INFORMAR AL C. RECTOR(A) QUE SEA CORRECTA LA INFORMACIÓN RELATIVA AL DESARROLLO DE ESTE PROGRAMA DE LOS FONDOS DE LOS RECURSOS ASIGNADOS PEF EN EL PRESENTE EJERCICIO.

A = Acumulado
R/M = Recursos Federales Mensuales (Subsidios Ordinarios y Extraordinarios 2017)

RECURSOS FEDERALES QUE RECIBEN UNIVERSIDADES E INSTITUCIONES DE EDUCACIÓN MEDIA SUPERIOR Y SUPERIOR

Costo de la plantilla de personal

En términos del artículo 43, fracción II del Decreto de Presupuesto de Egresos de la Federación para el Ejercicio Fiscal 2017

La información presentada es acumulada al periodo que se reporta

Periodo de Julio- Septiembre / 2017

Fracción II										TERCER TRIMESTRE 2017				
Universidad / Institución	Estructura de la Plantilla									Costo total de la plantilla (Pesos)				
	Categoría	Tipo de personal	Costo unitario bruto (pesos)			Número de plazas			Responsabilidad laboral	Ubicación	Julio	Agosto	Septiembre	Acumulado Julio a Sept.
			Julio	Agosto	Septiembre	Julio	Agosto	Septiembre						
U. Veracruzana	RECTOR	MAND.MED.Y SUP.	55,657	55,657	55,657	1	1	1	RECTOR	VERACRUZ ZONA BARATA	55,657	55,657	55,657	166,970
✓✓✓	SECRETARIO	MAND.MED.Y SUP.	39,719	39,719	39,719	1	1	1	SECRETARIO ACADEMICO	VERACRUZ ZONA BARATA	39,719	39,719	39,719	119,158
✓✓✓	SECRETARIO	MAND.MED.Y SUP.	39,719	39,719	39,719	1	1	1	SECRETARIO DE ADMON. Y FINANZAS	VERACRUZ ZONA BARATA	39,719	39,719	39,719	119,158
✓✓✓	SECRETARIO	MAND.MED.Y SUP.	39,719	39,719	39,719	1	1	1	SECRETARIO DE RECTORIA	VERACRUZ ZONA BARATA	39,719	39,719	39,719	119,158
✓✓✓	VICE RECTOR	MAND.MED.Y SUP.	34,494	34,494	34,494	2	2	2	VICERECTOR	VERACRUZ ZONA BARATA	68,988	68,988	68,988	206,964
✓✓✓	VICE RECTOR	MAND.MED.Y SUP.	34,494	34,494	34,494	2	2	2	VICERECTOR	VERACRUZ ZONA CARA	68,988	68,988	68,988	206,964
✓✓✓	DIRECTOR GENERAL ACADEMICO	MAND.MED.Y SUP.	34,494	34,494	34,494	5	5	5	DIR. GRAL. DE AREA ACADEMICA	VERACRUZ ZONA BARATA	172,470	172,470	172,470	517,409
✓✓✓	DIRECTOR GENERAL ACADEMICO	MAND.MED.Y SUP.	34,494	34,494	34,494	1	1	1	DIR. GRAL. DE INVESTIGACIONES	VERACRUZ ZONA BARATA	34,494	34,494	34,494	103,482
✓✓✓	DIRECTOR GENERAL ACADEMICO	MAND.MED.Y SUP.	34,494	34,494	34,494	1	1	1	DIR. GRAL. DEL S.E.A.	VERACRUZ ZONA BARATA	34,494	34,494	34,494	103,482
✓✓✓	DIRECTOR DE UNIDAD ACADEMICA	MAND.MED.Y SUP.	33,514	33,514	33,514	1	1	1	DIR. DE UNIDAD ACADEMICA	VERACRUZ ZONA CARA	33,514	33,514	33,514	100,543
✓✓✓	DIRECTOR ACADEMICO DE FAC. O INSTITUTO	MAND.MED.Y SUP.	28,905	28,905	28,905	42	43	43	DIRECTOR DE FACULTAD	VERACRUZ ZONA BARATA	1,214,019	1,242,924	1,242,924	3,699,868
✓✓✓	DIRECTOR ACADEMICO DE FAC. O INSTITUTO	MAND.MED.Y SUP.	32,736	32,736	32,736	26	26	26	DIRECTOR DE FACULTAD	VERACRUZ ZONA CARA	851,128	851,128	851,128	2,553,383
✓✓✓	DIRECTOR ACADEMICO DE FAC. O INSTITUTO	MAND.MED.Y SUP.	28,905	28,905	28,905	19	19	19	DIRECTOR DE INSTITUTO	VERACRUZ ZONA BARATA	549,199	549,199	549,199	1,647,598
✓✓✓	DIRECTOR ACADEMICO DE FAC. O INSTITUTO	MAND.MED.Y SUP.	32,736	32,736	32,736	5	5	4	DIRECTOR DE INSTITUTO	VERACRUZ ZONA CARA	163,678	163,678	130,943	458,300
✓✓✓	SECRETARIO DE UNIDAD ACADEMICA	MAND.MED.Y SUP.	28,290	28,290	28,290	3	3	3	SEC. DE UNIDAD ACADEMICA	VERACRUZ ZONA BARATA	84,869	84,869	84,869	254,606
✓✓✓	SECRETARIO DE UNIDAD ACADEMICA	MAND.MED.Y SUP.	32,030	32,030	32,030	2	2	2	SEC. DE UNIDAD ACADEMICA	VERACRUZ ZONA CARA	64,061	64,061	64,061	192,182
✓✓✓	SECRETARIO ACADEMICO DE FAC O INSTITUTO	MAND.MED.Y SUP.	27,927	27,927	27,927	29	29	29	SECRETARIO DE FACULTAD	VERACRUZ ZONA BARATA	809,883	809,883	809,883	2,429,649
✓✓✓	SECRETARIO ACADEMICO DE FAC O INSTITUTO	MAND.MED.Y SUP.	31,614	31,614	31,614	23	24	24	SECRETARIO DE FACULTAD	VERACRUZ ZONA CARA	727,117	758,731	758,731	2,244,578
✓✓✓	COORDINADOR GENERAL	MAND.MED.Y SUP.	36,174	36,174	36,174	2	1	2	DIRECTOR GENERAL ADMINISTRATIVO	VERACRUZ ZONA BARATA	72,347	36,174	72,347	180,868
✓✓✓	COORDINADOR GENERAL	MAND.MED.Y SUP.	36,174	36,174	36,174	1	1	1	DIRECTOR DE PLANEACION INSTITUCIONAL	VERACRUZ ZONA BARATA	0	36,174	36,174	72,347
✓✓✓	DIRECTOR GENERAL ADMINISTRATIVO	MAND.MED.Y SUP.	34,494	34,494	34,494	7	7	7	DIRECTOR GENERAL ADMINISTRATIVO	VERACRUZ ZONA BARATA	241,457	241,457	241,457	724,372
✓✓✓	DIRECTOR ADMINISTRATIVO	MAND.MED.Y SUP.	28,631	28,631	28,631	33	32	33	DIRECTOR ADMINISTRATIVO	VERACRUZ ZONA BARATA	944,821	916,190	944,821	2,805,832
✓✓✓	DIRECTOR ADMINISTRATIVO	MAND.MED.Y SUP.	28,631	28,631	28,631	3	3	3	DIRECTOR ADMINISTRATIVO	VERACRUZ ZONA CARA	85,893	85,893	85,893	257,678
✓✓✓	DIRECTOR ADMINISTRATIVO	MAND.MED.Y SUP.	28,631	28,631	28,631	1	1	1	SECRETARIO REGIONAL	VERACRUZ ZONA BARATA	28,631	28,631	28,631	85,893
✓✓✓	DIRECTOR ADMINISTRATIVO	MAND.MED.Y SUP.	28,631	28,631	28,631	5	5	5	SECRETARIO REGIONAL	VERACRUZ ZONA CARA	143,155	143,155	143,155	429,464
✓✓✓	JEFE DE CARRERA	MAND.MED.Y SUP.	27,634	27,634	27,634	12	11	13	JEFE DE CARRERA	VERACRUZ ZONA BARATA	331,610	303,976	359,245	994,831
✓✓✓	JEFE DE CARRERA	MAND.MED.Y SUP.	31,288	31,288	31,288	11	12	13	JEFE DE CARRERA	VERACRUZ ZONA CARA	344,169	375,457	406,745	1,126,371
✓✓✓	DIRECTOR ARTISTICO	MAND.MED.Y SUP.	22,675	22,675	22,675	6	6	6	DIRECTOR ARTISTICO	VERACRUZ ZONA BARATA	136,048	136,048	136,048	408,143
✓✓✓	COORDINADOR ACADEMICO B	MAND.MED.Y SUP.	20,544	20,544	20,544	1	1	1	JEFE DE CENTRO	VERACRUZ ZONA BARATA	20,544	20,544	20,544	61,632
✓✓✓	COORDINADOR ACADEMICO B	MAND.MED.Y SUP.	24,924	24,924	24,924	1	1	1	JEFE DE CENTRO	VERACRUZ ZONA CARA	24,924	24,924	24,924	74,773
✓✓✓	COORDINADOR ACADEMICO B	MAND.MED.Y SUP.	20,544	20,544	20,544	8	8	8	COORD. ACADEMICO	VERACRUZ ZONA BARATA	164,352	164,352	164,352	493,057
✓✓✓	COORDINADOR ACADEMICO B	MAND.MED.Y SUP.	24,924	24,924	24,924	3	3	3	COORD. ACADEMICO	VERACRUZ ZONA CARA	74,773	74,773	74,773	224,320
✓✓✓	JEFE DE DEPARTAMENTO	MAND.MED.Y SUP.	20,544	20,544	20,544	1	1	1	SECRETARIO PARTICULAR	VERACRUZ ZONA BARATA	20,544	20,544	20,544	61,632
✓✓✓	JEFE DE DEPARTAMENTO	MAND.MED.Y SUP.	20,544	20,544	20,544	74	74	73	JEFE DE DEPARTAMENTO ADMINISTRATIVO	VERACRUZ ZONA BARATA	1,520,259	1,520,259	1,499,715	4,540,233
✓✓✓	JEFE DE DEPARTAMENTO	MAND.MED.Y SUP.	20,544	20,544	20,544	3	3	3	JEFE DE DEPARTAMENTO ADMINISTRATIVO	VERACRUZ ZONA CARA	61,632	61,632	61,632	184,896
✓✓✓	JEFE DE DEPARTAMENTO	MAND.MED.Y SUP.	20,544	20,544	20,544	4	4	1	ADMINISTRADOR	VERACRUZ ZONA BARATA	82,176	82,176	20,544	184,896
✓✓✓	JEFE DE DEPARTAMENTO	MAND.MED.Y SUP.	20,544	20,544	20,544	2	2	2	RESPONSABLE DE PROCESO	VERACRUZ ZONA BARATA	41,088	41,088	41,088	123,264
✓✓✓	JEFE DE DEPARTAMENTO	MAND.MED.Y SUP.	20,544	20,544	20,544	8	8	8	COORDINADOR DE PROCESO/PROGRAMA	VERACRUZ ZONA BARATA	164,352	164,352	164,352	493,057
✓✓✓	JEFE DE DEPARTAMENTO	MAND.MED.Y SUP.	20,544	20,544	20,544	3	3	3	COORDINADOR DE PROCESO/PROGRAMA	VERACRUZ ZONA CARA	61,632	61,632	61,632	184,896
✓✓✓	JEFE DE OFICINA	MAND.MED.Y SUP.	15,101	15,101	15,101	43	43	43	JEFE DE OFICINA	VERACRUZ ZONA BARATA	649,337	649,337	649,337	1,948,011
✓✓✓	JEFE DE OFICINA	MAND.MED.Y SUP.	15,101	15,101	15,101	9	9	7	JEFE DE OFICINA	VERACRUZ ZONA CARA	135,908	135,908	105,706	377,522
✓✓✓	JEFE DE OFICINA	MAND.MED.Y SUP.	15,101	15,101	15,101	2	2	2	COORDINADOR DE PROCESO/PROGRAMA	VERACRUZ ZONA BARATA	30,202	30,202	30,202	90,605
✓✓✓	ADMINISTRADOR B	MAND.MED.Y SUP.	13,903	13,903	13,903	43	43	43	ADMINISTRADOR	VERACRUZ ZONA BARATA	597,845	597,845	597,845	1,793,536
✓✓✓	ADMINISTRADOR B	MAND.MED.Y SUP.	13,903	13,903	13,903	22	22	22	ADMINISTRADOR	VERACRUZ ZONA CARA	305,874	305,874	305,874	917,623
✓✓✓	COORDINADOR DE LABORATORIO	MAND.MED.Y SUP.	13,903	13,903	13,903	1	1	1	COORDINADOR DE LABORATORIO	VERACRUZ ZONA BARATA	13,903	13,903	13,903	41,710
✓✓✓	COORDINADOR DE LABORATORIO	MAND.MED.Y SUP.	13,903	13,903	13,903	1	1	1	COORDINADOR DE LABORATORIO	VERACRUZ ZONA CARA	13,903	13,903	13,903	41,710
✓✓✓	CONTRALOR GENERAL	MAND.MED.Y SUP.	36,174	36,174	36,174	1	1	1	CONTRALOR GENERAL	VERACRUZ ZONA BARATA	36,174	36,174	36,174	108,521
✓✓✓	ABOGADO GENERAL	MAND.MED.Y SUP.	36,174	36,174	36,174	1	1	1	ABOGADO GENERAL	VERACRUZ ZONA BARATA	36,174	36,174	36,174	108,521
✓✓✓	ADMINISTRADOR D	MAND.MED.Y SUP.	20,544	20,544	20,544	3	3	6	ADMINISTRADOR	VERACRUZ ZONA BARATA	61,632	61,632	123,264	246,528
✓✓✓	ADMINISTRADOR D	MAND.MED.Y SUP.	20,544	20,544	20,544	1	1	1	ADMINISTRADOR	VERACRUZ ZONA CARA	20,544	20,544	20,544	61,632
✓✓✓	ADMINISTRADOR C	MAND.MED.Y SUP.	15,101	15,101	15,101	6	6	6	ADMINISTRADOR	VERACRUZ ZONA BARATA	90,605	90,605	90,605	271,815
✓✓✓	ADMINISTRADOR C	MAND.MED.Y SUP.	15,101	15,101	15,101	1	1	3	ADMINISTRADOR	VERACRUZ ZONA CARA	15,101	15,101	45,303	75,504
✓✓✓	ADMINISTRADOR A	MAND.MED.Y SUP.	10,582	10,582	10,582	2	2	2	ADMINISTRADOR	VERACRUZ ZONA BARATA	21,164	21,164	21,164	63,493
✓✓✓	ADMINISTRADOR A	MAND.MED.Y SUP.	10,582	10,582	10,582	2	2	2	ADMINISTRADOR	VERACRUZ ZONA CARA	21,164	21,164	21,164	63,493
✓✓✓	TOTAL MAND.MED.Y SUP.		11,665,656	11,701,197	11,799,279	491	492	495			11,665,656	11,701,197	11,799,279	35,166,132
✓✓✓	T.C. ACAD. CARRERA TITULAR C	PER. ACADEMICO	26,855	26,855	26,855	391	389	389	DOCENTE T.C.	VERACRUZ ZONA BARATA	10,500,336	10,446,626	10,446,626	31,393,589
✓✓✓	T.C. ACAD. CARRERA TITULAR C	PER. ACADEMICO	32,507	32,507	32,507	321	320	320	DOCENTE T.C.	VERACRUZ ZONA CARA	10,434,850	10,402,342	10,402,342	31,239,535
✓✓✓	T.C. ACAD. CARRERA TITULAR C	PER. ACADEMICO	26,855	26,855	26,855	383	382	382	INVESTIGADOR T.C.	VERACRUZ ZONA BARATA	10,285,496	10,258,641	10,258,641	30,802,777
✓✓✓	T.C. ACAD. CARRERA TITULAR C	PER. ACADEMICO	32,507	32,507	32,507	62	63	64	INVESTIGADOR T.C.	VERACRUZ ZONA CARA	2,015,454	2,047,961	2,080,468	6,143,883
✓✓✓	T.C. ACAD. CARRERA TITULAR C	PER. ACADEMICO	32,507	32,507	32,507	1	1	1	DOCENTE-INVESTIGADOR T.C.	VERACRUZ ZONA BARATA	32,507	32,507	32,507	97,522
✓✓✓	T.C. ACAD. CARRERA TITULAR C	PER. ACADEMICO	26,855	26,855	26,855	22	22	22	EJECUTANTE T.C.	VERACRUZ ZONA BARATA	590,812	590,812	590,812	1,772,435
✓✓✓	T.C. ACAD. CARRERA TITULAR B	PER. ACADEMICO	23,277	23,277	23,277	306	305	309	DOCENTE T.C.	VERACRUZ ZONA BARATA	7,122,640	7,099,363	7,192,469	21,414,472
✓✓✓	T.C. ACAD. CARRERA TITULAR B	PER. ACADEMICO	28,172	28,172	28,172	222	224	226	DOCENTE T.C.	VERACRUZ ZONA CARA	6,254,113	6,310,456	6,366,800	18,931,369
✓✓✓	T.C. ACAD. CARRERA TITULAR B	PER. ACADEMICO	23,277	23,277	23,277	57	56	56	INVESTIGADOR T.C.	VERACRUZ ZONA BARATA	1,326,766	1,303,490	1,303,490	3,933,745
✓✓✓	T.C. ACAD. CARRERA TITULAR B	PER. ACADEMICO	28,172	28,172	28,172	11	11	10	INVESTIGADOR T.C.	VERACRUZ ZONA CARA	309,888	309,888	281,717	901,494
✓✓✓	T.C. ACAD. CARRERA TITULAR B	PER. ACADEMICO	23,277	23,277	23,277	1	1	1	DOCENTE-INVESTIGADOR T.C.	VERACRUZ ZONA BARATA	0	23,277	23,277	46,555
✓✓✓	T.C. ACAD. CARRERA TITULAR B	PER. ACADEMICO	23,277	23,277	23,277	32	32	32	EJECUTANTE T.C.	VERACRUZ ZONA BARATA	744,851			

✓✓✓	T.C. ACAD. CARRERA ASOCIADO C	PER. ACADEMICO	17,008	17,008	17,008	2	2	2	INVESTIGADOR T.C.	VERACRUZ ZONA BARATA	34,017	34,017	34,017	102,050
✓✓✓	T.C. ACAD. CARRERA ASOCIADO B	PER. ACADEMICO	15,245	15,245	15,245	3	3	3	DOCENTE T.C.	VERACRUZ ZONA BARATA	45,735	45,735	45,735	137,206
✓✓✓	T.C. ACAD. CARRERA ASOCIADO B	PER. ACADEMICO	18,452	18,452	18,452	2	1	1	DOCENTE T.C.	VERACRUZ ZONA CARA	36,904	18,452	18,452	73,808
✓✓✓	T.C. ACAD. CARRERA ASOCIADO B	PER. ACADEMICO	15,245	15,245	15,245	2	2	2	INVESTIGADOR T.C.	VERACRUZ ZONA BARATA	30,490	30,490	30,490	91,470
✓✓✓	T.C. ACAD. CARRERA ASOCIADO A	PER. ACADEMICO	13,505	13,505	13,505	10	7	7	DOCENTE T.C.	VERACRUZ ZONA BARATA	135,052	94,536	94,536	324,125
✓✓✓	T.C. ACAD. CARRERA ASOCIADO A	PER. ACADEMICO	16,345	16,345	16,345	5	5	5	DOCENTE T.C.	VERACRUZ ZONA CARA	81,726	81,726	81,726	245,179
✓✓✓	T.C. ACAD. CARRERA ASOCIADO A	PER. ACADEMICO	13,505	13,505	13,505	2	1	1	INVESTIGADOR T.C.	VERACRUZ ZONA BARATA	27,010	13,505	13,505	54,021
✓✓✓	T.C. TEC. ACAD. TITULAR C	PER. ACADEMICO	18,974	18,974	18,974	13	13	13	EJECUTANTE T.C.	VERACRUZ ZONA BARATA	246,662	246,662	246,662	739,986
✓✓✓	T.C. TEC. ACAD. TITULAR C	PER. ACADEMICO	18,974	18,974	18,974	56	54	58	TECNICO ACADEMICO T.C.	VERACRUZ ZONA BARATA	1,062,544	1,024,596	1,100,492	3,187,632
✓✓✓	T.C. TEC. ACAD. TITULAR C	PER. ACADEMICO	22,966	22,966	22,966	21	21	22	TECNICO ACADEMICO T.C.	VERACRUZ ZONA CARA	482,292	482,292	505,258	1,469,842
✓✓✓	T.C. TEC. ACAD. TITULAR B	PER. ACADEMICO	16,797	16,797	16,797	14	14	14	EJECUTANTE T.C.	VERACRUZ ZONA BARATA	235,154	235,154	235,154	705,462
✓✓✓	T.C. TEC. ACAD. TITULAR B	PER. ACADEMICO	16,797	16,797	16,797	170	168	171	TECNICO ACADEMICO T.C.	VERACRUZ ZONA BARATA	2,855,442	2,821,849	2,872,239	8,549,530
✓✓✓	T.C. TEC. ACAD. TITULAR B	PER. ACADEMICO	20,328	20,328	20,328	93	93	93	TECNICO ACADEMICO T.C.	VERACRUZ ZONA CARA	1,890,526	1,890,526	1,890,526	5,671,579
✓✓✓	T.C. TEC. ACAD. TITULAR A	PER. ACADEMICO	15,043	15,043	15,043	15	15	15	EJECUTANTE T.C.	VERACRUZ ZONA BARATA	225,643	225,643	225,643	676,930
✓✓✓	T.C. TEC. ACAD. TITULAR A	PER. ACADEMICO	15,043	15,043	15,043	30	30	30	TECNICO ACADEMICO T.C.	VERACRUZ ZONA BARATA	451,286	451,286	451,286	1,353,859
✓✓✓	T.C. TEC. ACAD. TITULAR A	PER. ACADEMICO	18,207	18,207	18,207	12	13	13	TECNICO ACADEMICO T.C.	VERACRUZ ZONA CARA	218,489	236,696	236,696	691,881
✓✓✓	T.C. TEC. ACAD. ASOCIADO C	PER. ACADEMICO	14,272	14,272	14,272	12	12	12	EJECUTANTE T.C.	VERACRUZ ZONA BARATA	171,260	171,260	171,260	513,779
✓✓✓	T.C. TEC. ACAD. ASOCIADO C	PER. ACADEMICO	14,272	14,272	14,272	14	13	13	TECNICO ACADEMICO T.C.	VERACRUZ ZONA BARATA	199,803	185,531	185,531	570,866
✓✓✓	T.C. TEC. ACAD. ASOCIADO C	PER. ACADEMICO	17,272	17,272	17,272	1	1	1	TECNICO ACADEMICO T.C.	VERACRUZ ZONA CARA	17,272	17,272	17,272	51,815
✓✓✓	T.C. TEC. ACAD. ASOCIADO B	PER. ACADEMICO	13,204	13,204	13,204	16	16	16	EJECUTANTE T.C.	VERACRUZ ZONA BARATA	211,267	211,267	211,267	633,802
✓✓✓	T.C. TEC. ACAD. ASOCIADO B	PER. ACADEMICO	15,983	15,983	15,983	3	3	3	EJECUTANTE T.C.	VERACRUZ ZONA CARA	47,949	47,949	47,949	143,848
✓✓✓	T.C. TEC. ACAD. ASOCIADO B	PER. ACADEMICO	13,204	13,204	13,204	16	16	15	TECNICO ACADEMICO T.C.	VERACRUZ ZONA BARATA	211,267	211,267	198,063	620,597
✓✓✓	T.C. TEC. ACAD. ASOCIADO B	PER. ACADEMICO	15,983	15,983	15,983	7	7	7	TECNICO ACADEMICO T.C.	VERACRUZ ZONA CARA	111,882	111,882	111,882	335,646
✓✓✓	T.C. TEC. ACAD. ASOCIADO A	PER. ACADEMICO	11,008	11,008	11,008	60	58	59	EJECUTANTE T.C.	VERACRUZ ZONA BARATA	660,494	638,478	649,486	1,948,458
✓✓✓	T.C. TEC. ACAD. ASOCIADO A	PER. ACADEMICO	13,322	13,322	13,322	10	10	10	EJECUTANTE T.C.	VERACRUZ ZONA CARA	133,218	133,218	133,218	399,654
✓✓✓	T.C. TEC. ACAD. ASOCIADO A	PER. ACADEMICO	11,008	11,008	11,008	100	91	97	TECNICO ACADEMICO T.C.	VERACRUZ ZONA BARATA	1,100,824	1,001,750	1,067,799	3,170,373
✓✓✓	T.C. TEC. ACAD. ASOCIADO A	PER. ACADEMICO	13,322	13,322	13,322	44	39	39	TECNICO ACADEMICO T.C.	VERACRUZ ZONA CARA	586,159	519,550	519,550	1,625,260
	TOTAL PER. ACADEMICO T.C.					2,609	2,579	2,600			62,502,363	62,063,849	62,450,439	187,016,652
✓✓✓	M.T. ACAD. CARRERA TITULAR C	PER. ACADEMICO	13,428	13,428	13,428	2	2	2	DOCENTE M.T.	VERACRUZ ZONA BARATA	26,855	26,855	26,855	80,565
✓✓✓	M.T. ACAD. CARRERA TITULAR C	PER. ACADEMICO	16,254	16,254	16,254	2	2	2	DOCENTE M.T.	VERACRUZ ZONA CARA	32,507	32,507	32,507	97,522
✓✓✓	M.T. ACAD. CARRERA TITULAR B	PER. ACADEMICO	11,638	11,638	11,638	3	3	3	DOCENTE M.T.	VERACRUZ ZONA BARATA	34,915	34,915	34,915	104,745
✓✓✓	M.T. ACAD. CARRERA TITULAR B	PER. ACADEMICO	11,638	11,638	11,638	1	1	1	INVESTIGADOR M.T.	VERACRUZ ZONA BARATA	11,638	11,638	11,638	34,915
✓✓✓	M.T. ACAD. CARRERA TITULAR B	PER. ACADEMICO	14,086	14,086	14,086	1	1	1	INVESTIGADOR M.T.	VERACRUZ ZONA CARA	14,086	14,086	14,086	42,258
✓✓✓	M.T. ACAD. CARRERA TITULAR A	PER. ACADEMICO	9,849	9,849	9,849	1	1	1	DOCENTE M.T.	VERACRUZ ZONA BARATA	9,849	9,849	9,849	29,547
✓✓✓	M.T. ACAD. CARRERA TITULAR A	PER. ACADEMICO	9,849	9,849	9,849	1	1	1	INVESTIGADOR M.T.	VERACRUZ ZONA BARATA	9,849	9,849	9,849	29,547
✓✓✓	M.T. ACAD. CARRERA ASOCIADO C	PER. ACADEMICO	8,504	8,504	8,504	1	1	1	DOCENTE M.T.	VERACRUZ ZONA BARATA	8,504	8,504	8,504	25,513
✓✓✓	M.T. ACAD. CARRERA ASOCIADO B	PER. ACADEMICO	7,623	7,623	7,623	3	3	3	INVESTIGADOR M.T.	VERACRUZ ZONA BARATA	22,868	22,868	22,868	68,603
✓✓✓	M.T. ACAD. CARRERA ASOCIADO A	PER. ACADEMICO	6,753	6,753	6,753	1	1	1	DOCENTE M.T.	VERACRUZ ZONA BARATA	6,753	6,753	6,753	20,258
	TOTAL PER. ACADEMICO M.T.					16	16	16			177,824	177,824	177,824	533,472
✓✓✓	PROF. ASIGNATURA B	PER. ACADEMICO	390	390	390	135	7,584	7,713	DOCENTE P.A.	VERACRUZ ZONA BARATA	52,688	2,959,688	3,010,035	6,022,411
✓✓✓	PROF. ASIGNATURA B	PER. ACADEMICO	475	475	475	125	5,626	5,664	DOCENTE P.A.	VERACRUZ ZONA CARA	59,378	2,672,463	2,690,513	5,422,353
✓✓✓	PROF. ASIGNATURA A	PER. ACADEMICO	343	343	343	43	66	130	DOCENTE P.A.	VERACRUZ ZONA BARATA	14,760	22,655	44,624	82,039
✓✓✓	PROF. ASIGNATURA A	PER. ACADEMICO	419	419	419	6	9	62	DOCENTE P.A.	VERACRUZ ZONA CARA	2,511	3,767	25,951	32,229
	TOTAL PER. ACADEMICO ASIGNATURA					309	13,285	13,569			129,337	5,658,573	5,771,122	11,559,032

TOTAL

74,475,180 79,601,444 80,196,664 234,275,283

PRESTACIONES

123,223,124 86,817,319 95,083,081 305,123,525

TOTAL SERVICIOS PERSONALES POR MES

197,698,304 166,418,763 175,281,745 539,398,813

ACUMULADO ENERO-JUNIO

1,113,878,014 1,113,878,014

TOTAL SERVICIOS PERSONALES ACUMULADO

197,698,304 364,117,067 539,398,813 1,653,276,827

3er. TRIMESTRE DE JULIO A SEPTIEMBRE DE 2017 (MILES PESOS) 539,398.81

ACUMULADO A SEPTIEMBRE 2017 1,653,276.83

SERVICIOS PERSONALES PROYECTOS EXTRAORDINARIOS PRODEP

51,330.00 51,330.00

ACUMULADO TOTAL A SEPTIEMBRE 2017 1,653,328,157.35

EJERCIDO REAL DE LA INSTITUCIÓN

	JULIO	AGOSTO	SEPTIEMBRE	JULIO-SEPTIEMBRE
SUELDOS	75,742,820	80,059,428	81,772,945	237,575,193
PRESTACIONES	121,955,484	86,359,335	93,508,800	301,823,620
SUMA	197,698,304	166,418,763	175,281,745	539,398,813

NOTA 2: DEBIDO A QUE EN EL PRESENTE FORMATO SÓLO SE CAPTURA EL NÚMERO DE PLAZAS Y HORAS AL MES, SE CONSIDERÁN LOS REGISTROS PAGADOS EN LA SEGUNDA QUINCENA DE CADA MES, POR LO QUE EXISTE VARIACIÓN CON EL EJERCIDO REAL

	JULIO	AGOSTO	SEPTIEMBRE	JULIO-SEPTIEMBRE
DIFERENCIA SUELDO EJERCIDO-PLANTILLA	1,267,640	457,984	1,574,281	3,299,905
ACUMULADO JULIO-SEPTIEMBRE				539,398,813

ACUMULADO ABRIL-JUNIO 532,220,176

ACUMULADO ENERO-MARZO 581,657,838

TOTAL ACUMULADO 1,653,276,827

Información Previa

DESTINO DE LOS RECURSOS FEDERALES QUE RECIBEN UNIVERSIDADES E INSTITUCIONES DE EDUCACIÓN MEDIA SUPERIOR Y SUPERIOR

En términos del artículo 43, fracción III, del Decreto de Presupuesto de Egresos de la Federación para el Ejercicio Fiscal 2017

Desglose del gasto corriente de operación

La información presentada es acumulada al periodo que se reporta

Julio - Septiembre 2017

Miles de pesos

Fracción III											TERCER TRIMESTRE 2017		
Universidad / Institución	Programa	Materiales y Suministros			Servicios Generales			Otros			ACUMULADO A SEPTIEMBRE 2017		
		JULIO	AGOSTO	SEPTIEMBRE	JULIO	AGOSTO	SEPTIEMBRE	JULIO	AGOSTO	SEPTIEMBRE	Enero-Julio	Enero-Agosto	Enero-Septiembre
U. Veracruzana	SUBSIDIOS FEDERALES PARA ORGANISMOS DESCENTRALIZADOS ESTATALES U006	0.00	0.00	0.00	0.30	0.11	0.25	0.00	0.00	0.00	4.87	4.98	5.23
√ √ √	CARRERA DOCENTE U040	0.00	0.00	0.00	0.00	0.00	0.00	0.00	0.00	0.00	0.00	0.00	0.00
√ √ √	EXPANSIÓN DE LA EDUCACIÓN MEDIA SUPERIOR Y SUPERIOR (ProExES) U079	0.00	0.00	0.00	0.00	0.00	0.00	0.00	0.00	0.00	0.00	0.00	0.00
√ √ √	APOYOS PARA LA ATENCIÓN DE PROBLEMAS ESTRUCTURALES DE LAS UPE U081	0.00	0.00	0.00	0.00	0.00	0.00	0.00	0.00	0.00	0.00	0.00	0.00
√ √ √	PROGRAMA PARA EL DESARROLLO PROFESIONAL DOCENTE (PRODEP) S247	0.00	0.00	0.00	0.00	0.00	111.90	0.00	0.00	0.00	0.00	0.00	0.00
√ √ √	PROGRAMA FORTALECIMIENTO DE LA CALIDAD EDUCATIVA (PFCE) S267	0.00	3.00	89.16	233.11	2,866.96	302.69	0.00	168.64	1.85	346.76	515.40	517.25
√ √ √	PROG. DE APOYO AL DESARROLLO DE LA EDUC. SUP. (PADES) U080	0.00	0.00	0.00	0.00	0.00	106.16	0.00	0.00	0.00	0.00	0.00	0.00
√ √ √	BBB	0.00	0.00	0.00	0.00	0.00	0.00	0.00	0.00	0.00	0.00	0.00	0.00
	SUMA DEL MES	0.00	3.00	89.16	233.41	2,867.07	521.00	0.00	168.64	1.85	351.63	520.38	522.48
	SUMAS ACUMULADAS	0.00	3.00	92.16	325.57	3,192.64	3,713.64	3,713.64	3,882.28	3,884.13	233.41	3,272.12	3,884.13
	ACUMULADO DEL TRIMESTRE			92.16			3,621.48			170.49			3,884.13

1) DADA LA TEMPORALIDAD EN LA OBTENCIÓN DE LOS RECURSOS ESTATALES EN LA TESORERÍA DE LA INSTITUCIÓN, LOS RECURSOS FEDERALES ORDINARIOS SON DESTINADOS AL PAGO DE SUELDOS.

2) LA INFORMACIÓN QUE SE PRESENTA AL MES DE SEPTIEMBRE ES CON CARÁCTER DE PREVIA EN TANTO NO SE CUENTE CON EL CIERRE CONTABLE-PRESUPUESTAL.



Universidad Veracruzana


UNIVERSIDAD VERACRUZANA
ESTADO DE SITUACIÓN FINANCIERA
AL MES DE JULIO 2017
(EN MILES DE PESOS)


Fuente de Financiamiento: RECURSO FEDERAL


FWRKESF

Fecha: 09/10/2017
Hora: 05:40:51 PM
Hoja: 1

	2017	2016		2017	2016
1 ACTIVO			2 PASIVO		
11 ACTIVO CIRCULANTE			21 PASIVO CIRCULANTE		
111 EFECTIVO Y EQUIVALENTES	304,802.58		211 CUENTAS POR PAGAR A CTO. PLAZO	70,120.88	
1112 BANCOS/TESORERÍA	204,801.79		2112 PROVEEDORES POR PAGAR A CTO. PLAZO	3,113.81	
1114 INVERSIONES TEMPORALES(HASTA 3 MES)	100,000.79		2117 RET. Y CONTRIB. POR PAG. A CTO.PLAZO	66,990.75	
			2119 OTRAS CTAS. POR PAGAR A CTO. PLAZO	16.32	
112 DERECHOS A. REC EFECT. O EQUIV.	59.27		219 OTROS PASIVOS A CORTO PLAZO	27.71	
1122 CTAS. POR COBRAR A CORTO PLAZO	59.27		2191 INGRESOS POR CLASIFICAR	27.71	
1400 DEUDA DE OTROS FONDOS	4,804.78		2500 DEUDA A OTROS FONDOS	916.93	
TOTAL DE ACTIVO CIRCULANTE	309,666.63		TOTAL DE PASIVO CIRCULANTE	71,065.52	
TOTAL DE ACTIVO	309,666.63		TOTAL DE PASIVO	71,065.52	
			3 HACIENDA PÚBLICA/PATRIMONIO		
			32 HACIENDA PÚBLICA/PATRIMONIO GENERADO		
			321 RESULTADO DEL EJ (AHORRO/DESAHORRO)	238,601.11	
			TOTAL DE HACIENDA PÚBLICA/PATRIMONIO GENERADO	238,601.11	
			TOTAL DE HACIENDA PÚBLICA/PATRIMONIO	238,601.11	
			TOTAL PASIVO Y PATRIMONIO/HACIENDA PÚBLICA	309,666.63	


MTRA. ERLA GUADALUPE MURRIETA DIAZ
DIRECTORA DE CONTABILIDAD


MTRÓ. SALVADOR F. TAPIA SPINOSO
SECRETARIO DE ADMINISTRACIÓN Y FINANZAS


C.P. EVANGELINA MURCIA VILLAGÓMEZ
DIRECTORA GRAL. DE RECURSOS FINANCIEROS



Universidad Veracruzana

UNIVERSIDAD VERACRUZANA
ESTADO DE CAMBIOS EN LA SITUACIÓN FINANCIERA
DEL 01 DE ENERO DE 2016 AL 31 DE JULIO DE 2016 Y
DEL 01 DE ENERO DE 2017 AL 31 DE JULIO DE 2017

(En Miles)

Fuente de Financiamiento: RECURSO FEDERAL


FWRKCSF

FECHA: 09/10/2017

HORA: 05:40:22 PM

HOJA: 1

	2017	ORIGEN	2016	2017	APLICACIÓN	2016
		-			+	
ACTIVO						
ACTIVO CIRCULANTE						
EFFECTIVO Y EQUIVALENTES						
BANCOS/TESORERÍA				204,771.74		
INVERSIONES TEMPORALES(HASTA 3 MES)				100,000.79		
DERECHOS A. REC EFECT. O EQUIV.						
CTAS. POR COBRAR A CORTO PLAZO				59.27		
DEUDA DE OTROS FONDOS				4,804.78		
	2017	ORIGEN	2016	2017	APLICACIÓN	2016
		+			-	
PASIVO						
PASIVO CIRCULANTE						
CUENTAS POR PAGAR A CTO. PLAZO						
PROVEEDORES POR PAGAR A CTO. PLAZO	3,113.81					
RET. Y CONTRIB. POR PAG.A CTO.PLAZO	66,990.75					
OTRAS CTAS. POR PAGAR A CTO. PLAZO	16.32					
OTROS PASIVOS A CORTO PLAZO						
INGRESOS POR CLASIFICAR	27.71					
DEUDA A OTROS FONDOS						
DEUDA A OTROS FONDOS	886.88					
	2017	ORIGEN	2016	2017	APLICACIÓN	2016
		+			-	
HACIENDA PÚBLICA/PATRIMONIO						
HACIENDA PÚBLICA/PATRIMONIO GENERADO						
RESULTADO DEL EJ (AHORRO/DESAHORRO)						
Resultado del Ejercicio	238,601.11					



MTR. SALVADOR F. TAPIA SPINOSO
SECRETARIO DE ADMINISTRACIÓN Y FINANZAS



Universidad Veracruzana

UNIVERSIDAD VERACRUZANA
ESTADO DE CAMBIOS EN LA SITUACIÓN FINANCIERA
DEL 01 DE ENERO DE 2016 AL 31 DE JULIO DE 2016 Y
DEL 01 DE ENERO DE 2017 AL 31 DE JULIO DE 2017

(En Miles)

Fuente de Financiamiento: RECURSO FEDERAL

FWRKCSF

FECHA: 09/10/2017

HORA: 05:40:22 PM

HOJA: 2



MTRA. ERLA GUADALUPE MURRIETA DIAZ
DIRECTORA DE CONTABILIDAD



C.P. EVANGELINA MURCIA VILLAGÓMEZ
DIRECTORA GRAL. DE RECURSOS FINANCIEROS



Universidad Veracruzana

UNIVERSIDAD VERACRUZANA
ESTADO DE SITUACIÓN FINANCIERA
AL MES DE AGOSTO 2017
(EN MILES DE PESOS)

Fuente de Financiamiento: RECURSO FEDERAL

FWRKESF

Fecha: 09/10/2017
Hora: 05:41:00 PM
Hoja: 1

	2017	2016		2017	2016
1 ACTIVO			2 PASIVO		
11 ACTIVO CIRCULANTE			21 PASIVO CIRCULANTE		
111 EFECTIVO Y EQUIVALENTES	288,340.73		211 CUENTAS POR PAGAR A CTO. PLAZO	55,571.69	
1112 BANCOS/TESORERÍA	287,959.29		2112 PROVEEDORES POR PAGAR A CTO. PLAZO	5,147.90	
1114 INVERSIONES TEMPORALES(HASTA 3 MES)	381.44		2117 RET. Y CONTRIB. POR PAG.A CTO.PLAZO	50,054.11	
			2119 OTRAS CTAS. POR PAGAR A CTO. PLAZO	369.69	
112 DERECHOS A. REC EFECT. O EQUIV.	81.21		219 OTROS PASIVOS A CORTO PLAZO	27.71	
1122 CTAS. POR COBRAR A CORTO PLAZO	81.21		2191 INGRESOS POR CLASIFICAR	27.71	
1400 DEUDA DE OTROS FONDOS	5,646.00		2500 DEUDA A OTROS FONDOS	953.25	
TOTAL DE ACTIVO CIRCULANTE	294,067.95		TOTAL DE PASIVO CIRCULANTE	56,552.66	
12 ACTIVO NO CIRCULANTE					
124 BIENES MUEBLES	20.73		TOTAL DE PASIVO	56,552.66	
1241 MOB. Y EQUIPO DE ADMINISTRACIÓN	20.73		3 HACIENDA PÚBLICA/PATRIMONIO		
125 ACTIVOS INTANGIBLES	146.96		32 HACIENDA PÚBLICA/PATRIMONIO GENERADO		
1254 LICENCIAS	146.96		321 RESULTADO DEL EJ (AHORRO/DESAHORRO)	237,682.97	
TOTAL DE ACTIVO NO CIRCULANTE	167.68		TOTAL DE HACIENDA PÚBLICA/PATRIMONIO GENERADO	237,682.97	
TOTAL DE ACTIVO	294,235.63		TOTAL DE HACIENDA PÚBLICA/PATRIMONIO	237,682.97	
			TOTAL PASIVO Y PATRIMONIO/HACIENDA PÚBLICA	294,235.63	

MTRA. ERLA GUADALUPE MURRIETA DIAZ
DIRECTORA DE CONTABILIDAD

MTRO. SALVADOR F. TAPIA SPINOSO
SECRETARIO DE ADMINISTRACIÓN Y FINANZAS

C.P. EVANGELINA MURCIA VILLAGÓMEZ
DIRECTORA GRAL. DE RECURSOS FINANCIEROS



Universidad Veracruzana

UNIVERSIDAD VERACRUZANA
ESTADO DE CAMBIOS EN LA SITUACIÓN FINANCIERA
DEL 01 DE ENERO DE 2016 AL 31 DE AGOSTO DE 2016 Y
DEL 01 DE ENERO DE 2017 AL 31 DE AGOSTO DE 2017

FWRKCSF

FECHA: 09/10/2017


HORA: 05:41:22 PM

HOJA: 1

(En Miles)

Fuente de Financiamiento: RECURSO FEDERAL

	2017	ORIGEN	2016	2017	APLICACIÓN	2016
		-			+	
ACTIVO						
ACTIVO CIRCULANTE						
EFFECTIVO Y EQUIVALENTES						
BANCOS/TESORERÍA				287,929.24		
INVERSIONES TEMPORALES(HASTA 3 MES)				381.44		
DERECHOS A. REC EFECT. O EQUIV.						
CTAS. POR COBRAR A CORTO PLAZO				81.21		
DEUDA DE OTROS FONDOS				5,646.00		
ACTIVO NO CIRCULANTE						
BIENES MUEBLES						
MOB. Y EQUIPO DE ADMINISTRACIÓN				20.73		
ACTIVOS INTANGIBLES						
LICENCIAS				146.96		
	2017	ORIGEN	2016	2017	APLICACIÓN	2016
		+			-	
PASIVO						
PASIVO CIRCULANTE						
CUENTAS POR PAGAR A CTO. PLAZO						
PROVEEDORES POR PAGAR A CTO. PLAZO	5,147.90					
RET. Y CONTRIB. POR PAG.A CTO.PLAZO	50,054.11					
OTRAS CTAS. POR PAGAR A CTO. PLAZO	369.69					
OTROS PASIVOS A CORTO PLAZO						
INGRESOS POR CLASIFICAR	27.71					
DEUDA A OTROS FONDOS						
DEUDA A OTROS FONDOS	923.21					
	2017	ORIGEN	2016	2017	APLICACIÓN	2016
		+			-	
HACIENDA PÚBLICA/PATRIMONIO						
HACIENDA PÚBLICA/PATRIMONIO GENERADO						
RESULTADO DEL EJ (AHORRO/DESAHORRO)						
Resultado del Ejercicio	237,682.97					


MTRO. SALVADOR F. TAPIA SPINOSO
SECRETARIO DE ADMINISTRACIÓN Y FINANZAS



Universidad Veracruzana

UNIVERSIDAD VERACRUZANA
ESTADO DE CAMBIOS EN LA SITUACIÓN FINANCIERA
DEL 01 DE ENERO DE 2016 AL 31 DE AGOSTO DE 2016 Y
DEL 01 DE ENERO DE 2017 AL 31 DE AGOSTO DE 2017

(En Miles)


Fuente de Financiamiento: RECURSO FEDERAL

FWRKCSF


FECHA: 09/10/2017

HORA: 05:41:22 PM

HOJA: 2



MTRA. ERLA GUADALUPE MURRIETA DIAZ
DIRECTORA DE CONTABILIDAD



C.P. EVANGELINA MURCIA VILLAGÓMEZ
DIRECTORA GRAL. DE RECURSOS FINANCIEROS



Universidad Veracruzana

UNIVERSIDAD VERACRUZANA
ESTADO DE SITUACIÓN FINANCIERA
AL MES DE SEPTIEMBRE 2017
(EN MILES DE PESOS)

Fuente de Financiamiento: RECURSO FEDERAL

FWRKESF

Fecha: 09/10/2017
Hora: 05:42:08 PM
Hoja: 1

	2017	2016		2017	2016
1 ACTIVO			2 PASIVO		
11 ACTIVO CIRCULANTE			21 PASIVO CIRCULANTE		
111 EFECTIVO Y EQUIVALENTES	257,951.26		211 CUENTAS POR PAGAR A CTO. PLAZO	70,698.66	
1112 BANCOS/TESORERÍA	257,387.68		2112 PROVEEDORES POR PAGAR A CTO. PLAZO	2,132.30	
1114 INVERSIONES TEMPORALES(HASTA 3 MES)	563.59		2117 RET. Y CONTRIB. POR PAG.A CTO.PLAZO	68,537.80	
			2119 OTRAS CTAS. POR PAGAR A CTO. PLAZO	28.57	
112 DERECHOS A REC EFECT. O EQUIV.	193.72		219 OTROS PASIVOS A CORTO PLAZO	27.71	
1122 CTAS. POR COBRAR A CORTO PLAZO	193.72		2191 INGRESOS POR CLASIFICAR	27.71	
1400 DEUDA DE OTROS FONDOS	104,413.58		2500 DEUDA A OTROS FONDOS	73,069.86	
TOTAL DE ACTIVO CIRCULANTE	362,558.56		TOTAL DE PASIVO CIRCULANTE	143,796.24	
12 ACTIVO NO CIRCULANTE			TOTAL DE PASIVO	143,796.24	
124 BIENES MUEBLES	20.73		3 HACIENDA PÚBLICA/PATRIMONIO		
1241 MOB. Y EQUIPO DE ADMINISTRACIÓN	20.73		32 HACIENDA PÚBLICA/PATRIMONIO GENERADO		
1243 EQ. E INSTRUM. MÉDICO Y DE LAB.	0.00		321 RESULTADO DEL EJ (AHORRO/DESAHORRO)	218,917.19	
125 ACTIVOS INTANGIBLES	146.96		TOTAL DE HACIENDA PÚBLICA/PATRIMONIO GENERADO	218,917.19	
1254 LICENCIAS	146.96		TOTAL DE HACIENDA PÚBLICA/PATRIMONIO	218,917.19	
126 DEPRE. DETER. Y AMORT. ACUM. BIENES	-12.82		TOTAL PASIVO Y PATRIMONIO/HACIENDA PÚBLICA	362,713.42	
1263 DEPRE. ACUM. MUEBLES	-0.58				
1265 AMORTIZACIÓN ACUM DE ACTIVOS INTANG	-12.25				
TOTAL DE ACTIVO NO CIRCULANTE	154.86				
TOTAL DE ACTIVO	362,713.42				

MTA. ERLA GUADALUPE MURRIETA DIAZ
DIRECTORA DE CONTABILIDAD

MTRO. SALVADOR F. TAPIA SPINOSO
SECRETARIO DE ADMINISTRACIÓN Y FINANZAS

C.P. EVANGELINA MURCIA VILLAGÓMEZ
DIRECTORA GRAL. DE RECURSOS FINANCIEROS



Universidad Veracruzana

**UNIVERSIDAD VERACRUZANA
ESTADO DE CAMBIOS EN LA SITUACIÓN FINANCIERA
DEL 01 DE ENERO DE 2016 AL 30 DE SEPTIEMBRE DE 2016 Y
DEL 01 DE ENERO DE 2017 AL 30 DE SEPTIEMBRE DE 2017**

FWRKCSF

FECHA: 09/10/2017
HORA: 05:42:22 PM
HOJA: 1

(En Miles)

Fuente de Financiamiento: RECURSO FEDERAL

	2017	ORIGEN	2016	2017	APLICACIÓN	2016
		-			+	
ACTIVO						
ACTIVO CIRCULANTE						
EFFECTIVO Y EQUIVALENTES						
BANCOS/TESORERÍA				257,357.63		
INVERSIONES TEMPORALES(HASTA 3 MES)				563.59		
DERECHOS A. REC EFECT. O EQUIV.						
CTAS. POR COBRAR A CORTO PLAZO				193.72		
DEUDA DE OTROS FONDOS				104,413.58		
ACTIVO NO CIRCULANTE						
BIENES MUEBLES						
MOB. Y EQUIPO DE ADMINISTRACIÓN				20.73		
ACTIVOS INTANGIBLES						
LICENCIAS				146.96		
DEPRE. DETER. Y AMORT. ACUM. BIENES						
DEPRE. ACUM. MUEBLES	-0.58					
AMORTIZACIÓN ACUM DE ACTIVOS INTANG	-12.25					
	2017	ORIGEN	2016	2017	APLICACIÓN	2016
		+			-	
PASIVO						
PASIVO CIRCULANTE						
CUENTAS POR PAGAR A CTO. PLAZO						
PROVEEDORES POR PAGAR A CTO. PLAZO	2,132.30					
RET. Y CONTRIB. POR PAG.A CTO.PLAZO	68,537.80					
OTRAS CTAS. POR PAGAR A CTO. PLAZO	28.57					
OTROS PASIVOS A CORTO PLAZO						
INGRESOS POR CLASIFICAR	27.71					
DEUDA A OTROS FONDOS						
DEUDA A OTROS FONDOS	73,039.81					
	2017	ORIGEN	2016	2017	APLICACIÓN	2016
		+			-	
HACIENDA PÚBLICA/PATRIMONIO						
HACIENDA PÚBLICA/PATRIMONIO GENERADO						
RESULTADO DEL EJ (AHORRO/DESAHORRO)						
Resultado del Ejercicio	218,917.19					



Universidad Veracruzana


UNIVERSIDAD VERACRUZANA
ESTADO DE CAMBIOS EN LA SITUACIÓN FINANCIERA
DEL 01 DE ENERO DE 2016 AL 30 DE SEPTIEMBRE DE 2016 Y
DEL 01 DE ENERO DE 2017 AL 30 DE SEPTIEMBRE DE 2017

(En Miles)

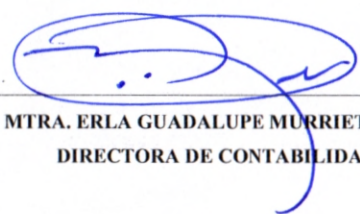
Fuente de Financiamiento: RECURSO FEDERAL

FWRKCSF


FECHA: 09/10/2017
HORA: 05:42:22 PM
HOJA: 2



MTRO. SALVADOR F. TAPIA SPINOSO
SECRETARIO DE ADMINISTRACIÓN Y FINANZAS



MTRA. ERLA GUADALUPE MURRIETA DIAZ
DIRECTORA DE CONTABILIDAD



C.P. EVANGELINA MURCIA VILLAGÓMEZ
DIRECTORA GRAL. DE RECURSOS FINANCIEROS

PREVIO

INFORME DE MATRÍCULA

NOMBRE DE LA INSTITUCIÓN: UNIVERSIDAD VERACRUZANA

FECHA DE CAPTURA: 30/09/2017

Informe Reportado del Semestre

1°	2°
16-jul-17	15-dic-17

Informe Trimestral Reportado

1°	2°	3°	4°
15-abr-17	16-jul-17	15-oct-17	15-ene-18

MODALIDAD: ESCOLARIZADO

NOMBRE DEL CAMPUS: XALAPA						MATRÍCULA								
NIVEL	ESCUELA / FACULTAD / CENTRO / DES	MUNICIPIO	ASPIRANTES			NUEVO INGRESO			REINGRESO			MATRÍCULA TOTAL		

TSU	FACULTAD	MUNICIPIO	H	M	Total	H	M	Total	H	M	Total	H	M	Total
PROTESISTA DENTAL	FACULTAD DE ODONTOLOGIA	XALAPA	25	51	76	12	28	40	15	31	46	27	59	86
RADIOLOGO	FACULTAD DE MEDICINA	XALAPA	78	101	179	13	16	29	21	14	35	34	30	64
TOTAL			103	152	255	25	44	69	36	45	81	61	89	150

LICENCIATURA	FACULTAD	MUNICIPIO	H	M	Total	H	M	Total	H	M	Total	H	M	Total
ADMINISTRACION	FACULTAD DE CONTADURIA Y ADMINISTRACION	XALAPA	208	269	477	124	150	274	365	477	842	489	627	1116
ADMINISTRACION DE NEGOCIOS INTERNACIONALES	FACULTAD DE CIENCIAS ADMINISTRATIVAS Y SOCIALES	XALAPA	190	321	511	50	59	109	181	284	465	231	343	574
ANTROPOLOGIA HISTORICA	FACULTAD DE ANTROPOLOGIA	XALAPA	10	20	30	10	25	35	46	58	104	56	83	139
ANTROPOLOGIA LINGUISTICA	FACULTAD DE ANTROPOLOGIA	XALAPA	7	8	15	8	13	21	11	37	48	19	50	69
ANTROPOLOGIA SOCIAL	FACULTAD DE ANTROPOLOGIA	XALAPA	17	26	43	15	24	39	30	49	79	45	73	118
ARQUEOLOGIA	FACULTAD DE ANTROPOLOGIA	XALAPA	14	24	38	14	21	35	53	50	103	67	71	138
ARQUITECTURA	FACULTAD DE ARQUITECTURA	XALAPA	382	303	685	135	114	249	508	458	966	643	572	1215
ARTES VISUALES	FACULTAD DE ARTES PLASTICAS	XALAPA	62	94	156	13	29	42	62	55	117	75	84	159
BIOLOGIA	FACULTAD DE BIOLOGIA	XALAPA	125	164	289	75	85	160	259	297	556	334	382	716
CIENCIAS ATMOSFERICAS	FACULTAD DE INSTRUMENTACION ELECTRONICA	XALAPA	30	21	51	29	19	48	53	43	96	82	62	144
CIENCIAS POLITICAS Y GESTION PUBLICA	FACULTAD DE CIENCIAS ADMINISTRATIVAS Y SOCIALES	XALAPA	79	59	138	26	14	40	0	0	0	26	14	40
CIENCIAS Y TECNICAS ESTADISTICAS	FACULTAD DE ESTADISTICA E INFORMATICA	XALAPA	0	0	0	0	0	0	61	104	165	61	104	165
CIRUJANO DENTISTA	FACULTAD DE ODONTOLOGIA	XALAPA	117	336	453	39	79	118	199	365	564	238	444	682
CONTADURIA	FACULTAD DE CONTADURIA Y ADMINISTRACION	XALAPA	240	326	566	106	119	225	289	405	694	395	524	919
DANZA CONTEMPORANEA	FACULTAD DE DANZA	XALAPA	13	54	67	9	16	25	23	35	58	32	51	83
DERECHO	FACULTAD DE DERECHO	XALAPA	447	571	1018	218	240	458	650	712	1362	868	952	1820
DISEÑO DE LA COMUNICACION VISUAL	FACULTAD DE ARTES PLASTICAS	XALAPA	61	96	157	9	18	27	37	51	88	46	69	115
ECONOMIA	FACULTAD DE ECONOMIA	XALAPA	100	73	173	57	48	105	116	98	214	173	146	319
EDUCACION MUSICAL	FACULTAD DE MUSICA	XALAPA	59	26	85	30	7	37	83	42	125	113	49	162
ENFERMERIA	FACULTAD DE ENFERMERIA	XALAPA	121	512	633	26	73	99	84	278	362	110	351	461
ESTADISTICA	FACULTAD DE ESTADISTICA E INFORMATICA	XALAPA	25	27	52	51	53	104	0	0	0	51	53	104
ESTUDIOS DE JAZZ	CENTRO DE ESTUDIOS DE JAZZ	XALAPA	57	12	69	21	5	26	65	10	75	86	15	101
FILOSOFIA	FACULTAD DE FILOSOFIA	XALAPA	37	28	65	36	31	67	68	53	121	104	84	188
FISICA	FACULTAD DE FISICA	XALAPA	90	34	124	34	15	49	91	24	115	125	39	164
FOTOGRAFIA	FACULTAD DE ARTES PLASTICAS	XALAPA	0	0	0	0	0	0	22	27	49	22	27	49

[Handwritten signature]

GEOGRAFIA	FACULTAD DE ECONOMIA	XALAPA	24	12	36	33	22	55	82	85	167	115	107	222
GESTION Y DIRECCION DE NEGOCIOS	FACULTAD DE CONTADURIA Y ADMINISTRACION	XALAPA	70	80	150	32	32	64	92	124	216	124	156	280
HISTORIA	FACULTAD DE HISTORIA	XALAPA	47	23	70	50	32	82	102	86	188	152	118	270
INFORMATICA	FACULTAD DE ESTADISTICA E INFORMATICA	XALAPA	0	0	0	0	0	0	58	27	85	58	27	85
INGENIERIA AMBIENTAL	FACULTAD DE CIENCIAS QUIMICAS	XALAPA	49	62	111	23	27	50	73	105	178	96	132	228
INGENIERIA CIVIL	FACULTAD DE INGENIERIA CIVIL	XALAPA	469	131	600	133	37	170	416	132	548	549	169	718
INGENIERIA DE SOFTWARE	FACULTAD DE ESTADISTICA E INFORMATICA	XALAPA	204	17	221	75	5	80	117	22	139	192	27	219
INGENIERIA ELECTRICA	FACULTAD DE INGENIERIA MECANICA Y ELECTRICA	XALAPA	172	19	191	78	12	90	227	37	264	305	49	354
INGENIERIA EN ALIMENTOS	FACULTAD DE CIENCIAS QUIMICAS	XALAPA	34	60	94	18	21	39	42	82	124	60	103	163
INGENIERIA EN INSTRUMENTACION ELECTRONICA	FACULTAD DE INSTRUMENTACION ELECTRONICA	XALAPA	128	25	153	82	18	100	253	55	308	335	73	408
INGENIERIA MECANICA	FACULTAD DE INGENIERIA MECANICA Y ELECTRICA	XALAPA	347	44	391	71	18	89	229	28	257	300	46	346
INGENIERIA QUIMICA	FACULTAD DE CIENCIAS QUIMICAS	XALAPA	123	111	234	63	45	108	159	168	327	222	213	435
INGENIERO AGRONOMO	FACULTAD DE CIENCIAS AGRICOLAS	XALAPA	141	80	221	95	68	163	347	159	506	442	227	669
LENGUA FRANCESA	FACULTAD DE IDIOMAS	XALAPA	30	54	84	18	31	49	37	71	108	55	102	157
LENGUA INGLESA	FACULTAD DE IDIOMAS	XALAPA	176	287	463	92	123	215	210	350	560	302	473	775
LENGUA Y LITERATURA HISPANICAS	FACULTAD DE LETRAS ESPAÑOLAS	XALAPA	32	73	105	16	44	60	72	117	189	88	161	249
MATEMATICAS	FACULTAD DE MATEMATICAS	XALAPA	54	22	76	46	14	60	54	44	98	100	58	158
MEDICO CIRUJANO	FACULTAD DE MEDICINA	XALAPA	582	879	1461	51	50	101	335	338	673	386	388	774
MUSICA	FACULTAD DE MUSICA	XALAPA	34	16	50	13	8	21	105	42	147	118	50	168
NUTRICION	FACULTAD DE NUTRICION	XALAPA	165	301	466	42	77	119	145	271	416	187	348	535
PEDAGOGIA	FACULTAD DE PEDAGOGIA	XALAPA	65	268	333	45	174	219	134	529	663	179	703	882
PSICOLOGIA	FACULTAD DE PSICOLOGIA	XALAPA	192	484	676	66	121	187	214	413	627	280	534	814
PUBLICIDAD Y RELACIONES PUBLICAS	FACULTAD DE CIENCIAS ADMINISTRATIVAS Y SOCIALES	XALAPA	139	178	317	58	56	114	169	287	456	227	343	570
QUIMICA CLINICA	FACULTAD DE BIOANALISIS	XALAPA	111	188	299	62	57	119	178	274	452	240	331	571
QUIMICO FARMACEUTICO BIOLOGO	FACULTAD DE QUIMICA FARMACEUTICA BIOLOGICA	XALAPA	131	224	355	46	64	110	179	258	437	225	322	547
REDES Y SERVICIOS DE COMPUTO	FACULTAD DE ESTADISTICA E INFORMATICA	XALAPA	53	16	69	53	15	68	77	20	97	130	35	165
RELACIONES INDUSTRIALES	FACULTAD DE CIENCIAS ADMINISTRATIVAS Y SOCIALES	XALAPA	53	97	150	37	67	104	123	202	325	160	269	429
SISTEMAS COMPUTACIONALES ADMINISTRATIVOS	FACULTAD DE CONTADURIA Y ADMINISTRACION	XALAPA	81	47	128	91	61	152	243	169	412	334	230	564
SOCIOLOGIA	FACULTAD DE SOCIOLOGIA	XALAPA	30	36	66	27	36	63	68	90	158	95	126	221
TEATRO	FACULTAD DE TEATRO	XALAPA	46	57	103	18	19	37	53	78	131	71	97	168
TECNOLOGIAS COMPUTACIONALES	FACULTAD DE ESTADISTICA E INFORMATICA	XALAPA	101	19	120	69	11	80	109	27	136	178	38	216
TOTAL			6374	7314	13688	2738	2622	5360	8058	8702	16760	10796	11324	22120

ESPECIALIDAD MÉDICA	FACULTAD	MUNICIPIO	H	M	Total	H	M	Total	H	M	Total	H	M	Total
MEDICINA FAMILIAR	FACULTAD DE MEDICINA	XALAPA	7	15	22	7	15	22	18	19	37	25	34	59
TOTAL			7	15	22	7	15	22	18	19	37	25	34	59

ESPECIALIZACIÓN	FACULTAD	MUNICIPIO	H	M	Total	H	M	Total	H	M	Total	H	M	Total
ADMINISTRACION DEL COMERCIO EXTERIOR	FACULTAD DE CONTADURIA Y ADMINISTRACION	XALAPA	20	20	40	11	11	22	0	0	0	11	11	22
ADMINISTRACION FISCAL	INSTITUTO DE CONTADURIA PÚBLICA	XALAPA	2	9	11	2	7	9	0	0	0	2	7	9

ADMINISTRACION Y GESTION DE LA ENFERMERIA	FACULTAD DE ENFERMERIA	XALAPA	7	7	14	5	7	12	0	0	0	5	7	12
DIAGNOSTICO Y GESTION AMBIENTAL	FACULTAD DE CIENCIAS QUIMICAS	XALAPA	6	20	26	3	12	15	0	0	0	3	12	15
ESTUDIOS DE OPINION, IMAGEN Y MERCADO	CENTRO DE ESTUDIOS DE OPINION Y ANALISIS DE LA UNIVERSIDAD VERACRUZANA	XALAPA	12	10	22	5	5	10	0	0	0	5	5	10
METODOS ESTADISTICOS	FACULTAD DE ESTADISTICA E INFORMÁTICA	XALAPA	28	30	58	10	16	26	0	0	0	10	16	26
ODONTOLOGIA INFANTIL	FACULTAD DE ODONTOLOGIA	XALAPA	1	9	10	1	6	7	0	0	0	1	6	7
PROMOCION DE LA LECTURA	CENTRO DE ESTUDIOS DE LA CULTURA Y LA COMUNICACIÓN	XALAPA	8	24	32	3	12	15	0	0	0	3	12	15
TOTAL			84	129	213	40	76	116	0	0	0	40	76	116

MAESTRÍA	FACULTAD	MUNICIPIO	H	M	Total	H	M	Total	H	M	Total	H	M	Total
ADMINISTRACION	INSTITUTO DE INVESTIGACIONES Y ESTUDIOS SUPERIORES DE CIENCIAS ADMINISTRATIVAS	XALAPA	13	7	20	10	6	16	0	0	0	10	6	16
ADMINISTRACION FISCAL	INSTITUTO DE CONTADURIA PÚBLICA	XALAPA	12	13	25	9	8	17	7	4	11	16	12	28
ANTROPOLOGIA	FACULTAD DE ANTROPOLOGIA	XALAPA	0	0	0	0	0	0	8	7	15	8	7	15
ARQUITECTURA	FACULTAD DE ARQUITECTURA	XALAPA	16	15	31	8	2	10	6	7	13	14	9	23
ARTES ESCENICAS	FACULTAD DE TEATRO	XALAPA	8	28	36	4	7	11	0	0	0	4	7	11
AUDITORIA	FACULTAD DE CONTADURIA Y ADMINISTRACIÓN	XALAPA	0	0	0	0	0	0	12	16	28	12	16	28
CIENCIAS ADMINISTRATIVAS	INSTITUTO DE INVESTIGACIONES Y ESTUDIOS SUPERIORES DE LAS CIENCIAS ADMINISTRATIVAS	XALAPA	0	0	0	0	0	0	3	13	16	3	13	16
CIENCIAS AGROPECUARIAS	FACULTAD DE CIENCIAS AGRICOLAS	XALAPA	0	0	0	0	0	0	4	9	13	4	9	13
CIENCIAS ALIMENTARIAS	INSTITUTO DE CIENCIAS BÁSICAS	XALAPA	7	10	17	3	3	6	3	4	7	6	7	13
CIENCIAS BIOLÓGICAS	FACULTAD DE BIOLOGIA	XALAPA	0	0	0	0	0	0	2	2	4	2	2	4
CIENCIAS DE LA SALUD	INSTITUTO DE CIENCIAS DE LA SALUD	XALAPA	9	12	21	6	7	13	6	3	9	12	10	22
CIENCIAS EN ECOLOGIA Y BIOTECNOLOGIA	INSTITUTO DE BIOTECNOLOGIA Y ECOLOGIA APLICADA	XALAPA	19	27	46	7	7	14	7	6	13	14	13	27
CIENCIAS SOCIALES	INSTITUTO DE INVESTIGACIONES HISTÓRICO SOCIALES	XALAPA	26	32	58	6	9	15	0	0	0	6	9	15
DESARROLLO HUMANO	INSTITUTO DE PSICOLOGIA Y EDUCACIÓN	XALAPA	0	0	0	0	0	0	0	7	7	0	7	7
DIDACTICA DEL FRANCES	FACULTAD DE IDIOMAS	XALAPA	0	0	0	0	0	0	2	8	10	2	8	10
ECOLOGIA TROPICAL	CENTRO DE INVESTIGACIONES TROPICALES	XALAPA	0	0	0	0	0	0	4	13	17	4	13	17
ECONOMIA AMBIENTAL Y ECOLOGICA	FACULTAD DE ECONOMIA	XALAPA	6	8	14	3	4	7	3	1	4	6	5	11
EDUCACION PARA LA INTERCULTURALIDAD Y SUSTENTABILIDAD	INSTITUTO DE INVESTIGACIONES EN EDUCACIÓN	XALAPA	12	34	46	4	14	18	0	0	0	4	14	18
ENFERMERIA	FACULTAD DE ENFERMERIA	XALAPA	0	0	0	0	0	0	8	31	39	8	31	39
ENSEÑANZA DEL INGLES COMO LENGUA EXTRANJERA	FACULTAD DE IDIOMAS	XALAPA	1	0	1	0	0	0	8	11	19	8	11	19
EPIDEMIOLOGIA	INSTITUTO DE SALUD PÚBLICA	XALAPA	0	0	0	0	0	0	1	1	2	1	1	2
ESTUDIOS DE GENERO	CENTRO DE ESTUDIOS DE GENERO DE LA UNIVERSIDAD VERACRUZANA	XALAPA	3	9	12	2	4	6	0	0	0	2	4	6
ESTUDIOS DE LA CULTURA Y LA COMUNICACION	CENTRO DE ESTUDIOS DE LA CULTURA Y LA COMUNICACIÓN	XALAPA	22	33	55	4	5	9	0	0	0	4	5	9
ESTUDIOS TRANSDISCIPLINARIOS PARA LA SOSTENIBILIDAD	CENTRO DE ECO ALFABETIZACIÓN Y DIÁLOGO DE SABERES	XALAPA	0	0	0	0	0	0	7	13	20	7	13	20
FARMACIA CLINICA	FACULTAD DE QUIMICA FARMACÉUTICA BIOLÓGICA	XALAPA	0	0	0	0	0	0	2	4	6	2	4	6
FILOSOFIA	FACULTAD DE FILOSOFIA	XALAPA	11	4	15	6	1	7	6	3	9	12	4	16
FISICA	FACULTAD DE FÍSICA	XALAPA	0	0	0	0	0	0	6	2	8	6	2	8
GESTIÓN AMBIENTAL PARA LA SUSTENTABILIDAD	FACULTAD DE BIOLOGIA	XALAPA	0	0	0	0	0	0	10	9	19	10	9	19

GESTION DE LA CALIDAD	FACULTAD DE ESTADISTICA E INFORMATICA	XALAPA	5	6	11	3	5	8	1	3	4	4	4	8	12
GESTION DE ORGANIZACIONES	INSTITUTO DE INVESTIGACIONES Y ESTUDIOS SUPERIORES DE LAS CIENCIAS ADMINISTRATIVAS	XALAPA	3	4	7	3	2	5	4	16	20	7	18	25	
GESTION DE RECURSOS HUMANOS, TRABAJO Y ORGANIZACIONES	FACULTAD DE CIENCIAS ADMINISTRATIVAS Y SOCIALES	XALAPA	5	17	22	4	8	12	0	0	0	4	8	12	
INGENIERIA DE LA CALIDAD	FACULTAD DE CIENCIAS QUIMICAS	XALAPA	18	23	41	4	11	15	10	4	14	14	15	29	
INGENIERIA ELECTRONICA Y COMPUTACION	FACULTAD DE INSTRUMENTACION ELECTRONICA	XALAPA	6	0	6	2	0	2	2	1	3	4	1	5	
INTELIGENCIA ARTIFICIAL	CENTRO DE INVESTIGACION EN INTELIGENCIA ARTIFICIAL	XALAPA	10	2	12	3	2	5	1	2	3	4	4	8	
INVESTIGACION EN PSICOLOGIA APLICADA A LA EDUCACION	INSTITUTO DE PSICOLOGIA Y EDUCACION	XALAPA	11	18	29	7	11	18	0	0	0	7	11	18	
LITERATURA MEXICANA	INSTITUTO DE INVESTIGACIONES LINGUISTICO LITERARIAS	XALAPA	10	8	18	7	2	9	0	0	0	7	2	9	
MATEMATICAS	FACULTAD DE MATEMATICAS	XALAPA	9	4	13	2	1	3	2	0	2	4	1	5	
MUSICA: COMPOSICION	FACULTAD DE MUSICA	XALAPA	0	0	0	0	0	0	7	1	8	7	1	8	
MUSICA: DIRECCION CORAL	FACULTAD DE MUSICA	XALAPA	0	0	0	0	0	0	1	0	1	1	0	1	
MUSICA: DIRECCION DE ORQUESTA	FACULTAD DE MUSICA	XALAPA	0	0	0	0	0	0	3	1	4	3	1	4	
MUSICA: TEORIA DE LA MUSICA	FACULTAD DE MUSICA	XALAPA	0	0	0	0	0	0	6	2	8	6	2	8	
NEUROTOLOGIA	INSTITUTO DE NEUROTOLOGIA	XALAPA	10	15	25	7	5	12	5	7	12	12	12	24	
PEDAGOGIA DE LAS ARTES	FACULTAD DE DANZA	XALAPA	24	14	38	13	11	24	0	0	0	13	11	24	
PSICOLOGIA	INSTITUTO DE INVESTIGACIONES PSICOLOGICAS	XALAPA	0	0	0	0	0	0	1	2	3	1	2	3	
QUIMICA BIORGANICA	UNIDAD DE SERVICIOS DE APOYO DE RESOLUCION ANALITICA (SARA)	XALAPA	7	5	12	4	4	8	3	3	6	7	7	14	
SALUD PUBLICA	INSTITUTO DE SALUD PUBLICA	XALAPA	17	40	57	6	17	23	0	0	0	6	17	23	
SALUD, ARTE Y COMUNIDAD	FACULTAD DE PSICOLOGIA	XALAPA	2	12	14	2	9	11	0	0	0	2	9	11	
SEGURIDAD ALIMENTARIA Y NUTRICIONAL	FACULTAD DE NUTRICION	XALAPA	2	7	9	1	1	2	0	0	0	1	1	2	
SEGURIDAD Y DERECHOS HUMANOS	CENTRO DE ESTUDIOS SOBRE DERECHO, GLOBALIZACION Y SEGURIDAD	XALAPA	0	0	0	0	0	0	1	4	5	1	4	5	
SISTEMAS INTERACTIVOS CENTRADOS EN EL USUARIO	FACULTAD DE ESTADISTICA E INFORMATICA	XALAPA	10	9	19	7	5	12	2	2	4	9	7	16	
TELEMATICA	FACULTAD DE CONTADURIA Y ADMINISTRACION	XALAPA	0	0	0	0	0	0	1	0	1	1	0	1	
VIAS TERRESTRES	FACULTAD DE INGENIERIA CIVIL	XALAPA	29	10	39	10	5	15	10	2	12	20	7	27	
	TOTAL		343	426	769	157	176	333	175	224	399	332	400	732	
DOCTORADO	FACULTAD	MUNICIPIO	H	M	Total	H	M	Total	H	M	Total	H	M	Total	
CIENCIA DEL COMPORTAMIENTO	CENTRO DE ESTUDIOS E INVESTIGACIONES EN CONOCIMIENTO Y APRENDIZAJE HUMANO	XALAPA	8	6	14	1	0	1	5	3	8	6	3	9	
CIENCIAS ADMINISTRATIVAS Y GESTION PARA EL DES.	FACULTAD DE CONTADURIA Y ADMINISTRACION	XALAPA	0	0	0	0	0	0	8	9	17	8	9	17	
CIENCIAS AGROPECUARIAS	FACULTAD DE CIENCIAS AGRICOLAS	XALAPA	0	0	0	0	0	0	7	6	13	7	6	13	
CIENCIAS BIOMEDICAS	CENTRO DE INVESTIGACIONES BIOMEDICAS	XALAPA	2	6	8	2	6	8	8	6	14	10	12	22	
CIENCIAS DE LA COMPUTACION	FACULTAD DE ESTADISTICA E INFORMATICA	XALAPA	0	0	0	0	0	0	5	5	10	5	5	10	
CIENCIAS DE LA SALUD	INSTITUTO DE CIENCIAS DE LA SALUD	XALAPA	8	13	21	3	3	6	2	8	10	5	5	10	
ECOLOGIA TROPICAL	CENTRO DE INVESTIGACIONES TROPICALES	XALAPA	0	0	0	0	0	0	1	1	2	1	1	2	
ESTUDIOS DEL LENGUAJE Y LINGUISTICA APLICADA	FACULTAD DE IDIOMAS	XALAPA	2	1	3	1	0	1	3	0	3	4	0	4	
FILOSOFIA	INSTITUTO DE FILOSOFIA	XALAPA	0	0	0	0	0	0	2	1	3	2	1	3	

HISTORIA Y ESTUDIOS REGIONALES	INSTITUTO DE INVESTIGACIONES HISTÓRICO SOCIALES	XALAPA	0	0	0	0	0	0	6	8	14	6	8	14
INGENIERIA	FACULTAD DE INGENIERÍA MECÁNICA Y ELÉCTRICA	XALAPA	21	9	30	5	4	9	6	0	6	11	4	15
INTELIGENCIA ARTIFICIAL	CENTRO DE INVESTIGACIÓN EN INTELIGENCIA ARTIFICIAL	XALAPA	4	1	5	3	0	3	10	4	14	13	4	17
INVESTIGACION EDUCATIVA	INSTITUTO DE INVESTIGACIONES EN EDUCACIÓN	XALAPA	0	0	0	0	0	0	6	5	11	6	5	11
INVESTIGACIONES CEREBRALES	CENTRO DE INVESTIGACIONES CEREBRALES	XALAPA	0	0	0	0	0	0	18	25	43	18	25	43
LITERATURA HISPANOAMERICANA	INSTITUTO DE INVESTIGACIONES LINGÜÍSTICO LITERARIAS	XALAPA	11	6	17	4	2	6	4	5	9	8	7	15
MATEMATICAS	FACULTAD DE MATEMÁTICAS	XALAPA	0	0	0	0	0	0	6	3	9	6	3	9
NEUROETOLOGIA	INSTITUTO DE NEUROETOLOGÍA	XALAPA	6	10	16	5	1	6	10	10	20	15	11	26
PSICOLOGIA	INSTITUTO DE INVESTIGACIONES PSICOLÓGICAS	XALAPA	5	10	15	2	5	7	4	9	13	6	14	20
MAESTRIA EN CIENCIAS EN ECOLOGIA Y BIOTECNOLOGIA	INSTITUTO DE BIOTECNOLOGÍA Y ECOLOGÍA APLICADA	XALAPA	9	5	14	5	3	8	14	9	23	19	12	31
TOTAL			76	67	143	31	24	55	125	117	242	156	141	297

TOTAL DEL CAMPUS: XALAPA	6987	8103	15090	2998	2957	5955	8412	9107	17519	11410	12064	23474
--------------------------	------	------	-------	------	------	------	------	------	-------	-------	-------	-------

NOMBRE DEL CAMPUS: VERACRUZ - BOCA DEL RÍO				MATRÍCULA						
NIVEL	ESCUELA / FACULTAD / CENTRO / DES	MUNICIPIO	ASPIRANTES	NUEVO INGRESO			REINGRESO		MATRÍCULA TOTAL	

TSU	FACULTAD	MUNICIPIO	H	M	Total	H	M	Total	H	M	Total	H	M	Total
DISEÑO ASISTIDO POR COMPUTADORA	FACULTAD DE ARTES PLASTICAS	VERACRUZ	0	0	0	0	0	0	5	6	11	5	6	11
FOTOGRAFIA	FACULTAD DE ARTES PLASTICAS	VERACRUZ	0	0	0	0	0	0	8	11	19	8	11	19
HISTOTECNOLOGO Y EMBALSAMADOR	INSTITUTO DE MEDICINA FORENSE	BOCA DEL RIO	28	75	103	15	25	40	14	33	47	29	58	87
RADIOLOGO	FACULTAD DE MEDICINA	VERACRUZ	58	69	127	13	17	30	16	13	29	29	30	59
TOTAL			86	144	230	28	42	70	43	63	106	71	105	176

LICENCIATURA	FACULTAD	MUNICIPIO	H	M	Total	H	M	Total	H	M	Total	H	M	Total
ADMINISTRACION	FACULTAD DE ADMINISTRACION	VERACRUZ	110	176	286	72	114	186	268	408	676	340	522	862
ADMINISTRACION TURISTICA	FACULTAD DE ADMINISTRACION	VERACRUZ	70	225	295	33	101	134	90	240	330	123	341	464
AGRONEGOCIOS INTERNACIONALES	FACULTAD DE MEDICINA VETERINARIA Y ZOOTECNIA	VERACRUZ	19	13	32	16	17	33	36	40	76	52	57	109
ARQUITECTURA	FACULTAD DE INGENIERIA	BOCA DEL RIO	77	79	156	18	7	25	35	36	71	53	43	96
CIENCIAS DE LA COMUNICACION	FACULTAD DE CIENCIAS Y TECNICAS DE LA COMUNICACION	BOCA DEL RIO	147	175	322	71	75	146	196	265	461	267	340	607
CIRUJANO DENTISTA	FACULTAD DE ODONTOLOGIA	BOCA DEL RIO	102	228	330	50	75	125	159	358	517	209	433	642
CONTADURIA	FACULTAD DE CONTADURIA	BOCA DEL RIO	117	166	283	88	119	207	223	390	613	311	509	820
EDUCACION FISICA, DEPORTE Y RECREACION	FACULTAD DE EDUCACION FISICA	BOCA DEL RIO	176	67	243	64	26	90	238	102	340	302	128	430
ENFERMERIA	FACULTAD DE ENFERMERIA	VERACRUZ	115	488	603	29	101	130	118	356	474	147	457	604
GESTION Y DIRECCION DE NEGOCIOS	FACULTAD DE CONTADURIA	BOCA DEL RIO	67	96	163	38	45	83	72	99	171	110	144	254
INGENIERIA CIVIL	FACULTAD DE INGENIERIA	BOCA DEL RIO	211	56	267	153	49	202	378	160	538	531	209	740
INGENIERIA ELECTRICA	FACULTAD DE INGENIERIA	BOCA DEL RIO	100	12	112	75	5	80	146	16	162	221	21	242
INGENIERIA EN ELECTRONICA Y COMUNICACIONES	FACULTAD DE INGENIERIA	BOCA DEL RIO	84	16	100	75	14	89	128	34	162	203	48	251
INGENIERIA INDUSTRIAL	FACULTAD DE INGENIERIA	BOCA DEL RIO	169	82	251	42	16	58	104	65	169	146	81	227
INGENIERIA INFORMATICA	FACULTAD DE INGENIERIA	BOCA DEL RIO	108	27	135	49	9	58	88	18	106	137	27	164
INGENIERIA MECANICA	FACULTAD DE INGENIERIA	BOCA DEL RIO	186	12	198	84	5	89	175	19	194	259	24	283
INGENIERIA MECATRONICA	FACULTAD DE INGENIERIA	BOCA DEL RIO	229	35	264	54	4	58	119	21	140	173	25	198

9 no

INGENIERIA METALURGICA Y CIENCIA DE LOS MATERIALES	FACULTAD DE INGENIERIA	BOCA DEL RIO	42	12	54	28	9	37	54	21	75	82	30	112
INGENIERIA NAVAL	FACULTAD DE INGENIERIA	BOCA DEL RIO	146	35	181	50	10	60	132	47	179	182	57	239
INGENIERIA QUIMICA	FACULTAD DE INGENIERIA	BOCA DEL RIO	56	67	123	44	44	88	99	137	236	143	181	324
INGENIERIA TOPOGRAFICA GEODESICA	FACULTAD DE INGENIERIA	BOCA DEL RIO	20	15	35	19	17	36	56	23	79	75	40	115
LOGISTICA INTERNACIONAL Y ADUANAS	FACULTAD DE ADMINISTRACION	VERACRUZ	176	265	441	22	27	49	0	0	0	22	27	49
MEDICO CIRUJANO	FACULTAD DE MEDICINA	VERACRUZ	681	995	1676	85	64	149	396	380	776	481	444	925
MEDICO VETERINARIO ZOOTECNISTA	FACULTAD DE MEDICINA VETERINARIA Y ZOOTECNIA	VERACRUZ	266	270	536	70	77	147	264	275	539	334	352	686
NUTRICION	FACULTAD DE NUTRICION	VERACRUZ	76	175	251	39	82	121	140	308	448	179	390	569
PEDAGOGIA	FACULTAD DE PEDAGOGIA	BOCA DEL RIO	30	187	217	24	131	155	85	423	508	109	554	663
PSICOLOGIA	FACULTAD DE PSICOLOGIA	VERACRUZ	79	261	340	34	66	100	124	213	337	158	279	437
QUIMICA CLINICA	FACULTAD DE BIOANALISIS	VERACRUZ	80	154	234	48	82	130	204	303	507	252	385	637
QUIROPRACTICA	FACULTAD DE MEDICINA	VERACRUZ	39	50	89	9	6	15	39	35	74	48	41	89
SISTEMAS COMPUTACIONALES ADMINISTRATIVOS	FACULTAD DE ADMINISTRACION	VERACRUZ	48	23	71	57	40	97	114	99	213	171	139	310
TOTAL			3826	4462	8288	1540	1437	2977	4280	4891	9171	5820	6328	12148

ESPECIALIDAD MEDICA	FACULTAD	MUNICIPIO	H	M	Total	H	M	Total	H	M	Total	H	M	Total
MEDICINA INTERNA	FACULTAD DE MEDICINA	VERACRUZ	9	6	15	9	6	15	31	22	53	40	28	68
TOTAL			9	6	15	9	6	15	31	22	53	40	28	68

ESPECIALIZACION	FACULTAD	MUNICIPIO	H	M	Total	H	M	Total	H	M	Total	H	M	Total
ADMINISTRACION DEL COMERCIO EXTERIOR	FACULTAD DE ADMINISTRACION	VERACRUZ	17	14	31	12	6	18	6	6	12	18	12	30
TOTAL			17	14	31	12	6	18	6	6	12	18	12	30

MAESTRIA	FACULTAD	MUNICIPIO	H	M	Total	H	M	Total	H	M	Total	H	M	Total
ADMINISTRACION DE SISTEMAS DE SALUD	FACULTAD DE MEDICINA	VERACRUZ	13	25	38	9	17	26	16	24	40	25	41	66
ADMINISTRACION FISCAL	FACULTAD DE CONTADURIA	BOCA DEL RIO	0	0	0	0	0	0	9	10	19	9	10	19
CIENCIA ANIMAL	FACULTAD DE MEDICINA VETERINARIA Y ZOOTECNIA	VERACRUZ	13	11	24	11	9	20	7	3	10	18	12	30
CIENCIAS ADMINISTRATIVAS	FACULTAD DE ADMINISTRACION	VERACRUZ	0	0	0	0	0	0	4	1	5	4	1	5
CIENCIAS EN MICRO Y NANOSISTEMAS	CENTRO DE INVESTIGACION EN MICRO Y NANOTECNOLOGIA	BOCA DEL RIO	10	2	12	7	1	8	7	3	10	14	4	18
DERECHOS HUMANOS Y JUSTICIA CONSTITUCIONAL	DIRECCION GENERAL DEL SISTEMA DE ENSEANZA ABIERTA	BOCA DEL RIO	0	0	0	0	0	0	8	9	17	8	9	17
ECOLOGIA Y PESQUERIAS	UNIDAD DE INVESTIGACION DE ECOLOGIA Y PESQUERIAS	BOCA DEL RIO	4	3	7	2	0	2	4	9	13	6	9	15
ENFERMERIA	FACULTAD DE ENFERMERIA	VERACRUZ	0	0	0	0	0	0	3	5	8	3	5	8
ENSEANZA DEL INGLES COMO LENGUA EXTRANJERA	FACULTAD DE IDIOMAS	BOCA DEL RIO	0	0	0	0	0	0	2	5	7	2	5	7
GESTION DE LA CALIDAD	FACULTAD DE ADMINISTRACION	VERACRUZ	0	0	0	0	0	0	1	5	6	1	5	6
INGENIERIA APUCADA	FACULTAD DE INGENIERIA	BOCA DEL RIO	0	0	0	0	0	0	30	12	42	30	12	42
INGENIERIA DE CORROSION	INSTITUTO DE INGENIERIA	BOCA DEL RIO	0	0	0	0	0	0	9	2	11	9	2	11
MEDICINA FORENSE	INSTITUTO DE MEDICINA FORENSE	BOCA DEL RIO	9	8	17	4	5	9	6	4	10	10	9	19
REHABILITACION ORAL	FACULTAD DE ODONTOLOGIA	BOCA DEL RIO	11	6	17	7	3	10	0	0	0	7	3	10
TOTAL			60	55	115	40	35	75	106	92	198	146	127	273

DOCTORADO	FACULTAD	MUNICIPIO	H	M	Total	H	M	Total	H	M	Total	H	M	Total
CIENCIAS AGROPECUARIAS	FACULTAD DE MEDICINA VETERINARIA Y ZOOTECNIA	VERACRUZ	0	5	5	0	4	4	10	3	13	10	7	17
ECOLOGIA Y PESQUERIA	UNIDAD DE INVESTIGACION DE ECOLOGIA Y PESQUERIAS	BOCA DEL RIO	1	0	1	1	0	1	12	6	18	13	6	19

SISTEMAS Y AMBIENTES EDUCATIVOS	FACULTAD DE PEDAGOGIA	BOCA DEL RIO	9	17	26	2	7	9	2	0	2	4	8	12
TOTAL			10	22	32	3	11	14	24	9	33	27	21	48

TOTAL DEL CAMPUS: VERACRUZ - BOCA DEL RÍO	4008	4703	8711	1632	1537	3169	4490	5083	9573	6122	6621	12743
---	------	------	------	------	------	------	------	------	------	------	------	-------

NOMBRE DEL CAMPUS: ORIZABA - CÓRDOBA						MATRÍCULA								
NIVEL	ESCUELA / FACULTAD / CENTRO / DES	MUNICIPIO	ASPIRANTES			NUEVO INGRESO			REINGRESO			MATRÍCULA TOTAL		

LICENCIATURA	FACULTAD	MUNICIPIO	H	M	Total	H	M	Total	H	M	Total	H	M	Total
ADMINISTRACION	FACULTAD DE CONTADURIA Y ADMINISTRACION	IXTACZOQUITLAN	61	103	164	50	69	119	111	188	299	161	257	418
ARQUITECTURA	FACULTAD DE ARQUITECTURA	CORDOBA	128	75	203	65	46	111	254	160	414	319	206	525
BIOLOGIA	FACULTAD DE CIENCIAS BIOLÓGICAS Y AGROPECUARIAS	PEÑUELA	31	55	86	43	54	97	86	132	218	129	186	315
CIRUJANO DENTISTA	FACULTAD DE ODONTOLOGIA	RIO BLANCO	81	182	263	28	59	87	118	242	360	146	301	447
CONTADURIA	FACULTAD DE CONTADURIA Y ADMINISTRACION	IXTACZOQUITLAN	67	126	193	56	94	150	142	240	382	198	334	532
ENFERMERIA	FACULTAD DE ENFERMERIA	ORIZABA	145	596	741	35	115	150	131	404	535	166	519	685
GESTION INTERCULTURAL PARA EL DESARROLLO	UNIVERSIDAD VERACRUZANA INTERCULTURAL	GRANDES MONTAÑAS (TE)	18	53	71	15	22	37	38	66	104	53	88	141
GESTION Y DIRECCION DE NEGOCIOS	FACULTAD DE CONTADURIA Y ADMINISTRACION	IXTACZOQUITLAN	37	47	84	48	59	107	89	121	210	137	180	317
INFORMATICA	FACULTAD DE CONTADURIA Y ADMINISTRACION	IXTACZOQUITLAN	0	0	0	0	0	0	22	19	41	22	19	41
INGENIERIA AMBIENTAL	FACULTAD DE CIENCIAS QUIMICAS	ORIZABA	20	31	51	16	21	37	35	60	95	51	81	132
INGENIERIA CIVIL	FACULTAD DE INGENIERIA	CIUDAD MENDOZA	92	31	123	27	13	40	91	21	112	118	34	152
INGENIERIA DE SOFTWARE	FACULTAD DE CONTADURIA Y ADMINISTRACION	IXTACZOQUITLAN	43	11	54	40	6	46	0	0	0	40	6	46
INGENIERIA ELECTRICA	FACULTAD DE INGENIERIA	CIUDAD MENDOZA	32	6	38	34	5	39	80	6	86	114	11	125
INGENIERIA EN ALIMENTOS	FACULTAD DE CIENCIAS QUIMICAS	ORIZABA	12	34	46	14	24	38	30	68	98	44	92	136
INGENIERIA EN BIOTECNOLOGIA	FACULTAD DE CIENCIAS QUIMICAS	ORIZABA	52	49	101	20	19	39	57	62	119	77	81	158
INGENIERIA INDUSTRIAL	FACULTAD DE INGENIERIA	CIUDAD MENDOZA	39	31	70	28	11	39	63	24	87	91	35	126
INGENIERIA MECANICA	FACULTAD DE INGENIERIA	CIUDAD MENDOZA	67	4	71	38	2	40	89	4	93	127	6	133
INGENIERIA MECATRONICA	FACULTAD DE INGENIERIA	CIUDAD MENDOZA	126	18	144	38	2	40	81	16	97	119	18	137
INGENIERIA QUIMICA	FACULTAD DE CIENCIAS QUIMICAS	ORIZABA	54	56	110	42	55	97	142	133	275	184	188	372
INGENIERO AGRONOMO	FACULTAD DE CIENCIAS BIOLÓGICAS Y AGROPECUARIAS	PEÑUELA	100	38	138	83	34	117	177	101	278	260	135	395
MEDICO CIRUJANO	FACULTAD DE MEDICINA	CIUDAD MENDOZA	608	876	1484	83	67	150	401	382	783	484	449	933
QUIMICA INDUSTRIAL	FACULTAD DE CIENCIAS QUIMICAS	ORIZABA	15	32	47	16	31	47	72	79	151	88	110	198
QUIMICO FARMACEUTICO BIOLOGO	FACULTAD DE CIENCIAS QUIMICAS	ORIZABA	89	190	279	44	86	130	125	234	359	169	320	489
SISTEMAS COMPUTACIONALES ADMINISTRATIVOS	FACULTAD DE CONTADURIA Y ADMINISTRACION	IXTACZOQUITLAN	20	16	36	43	49	92	42	54	96	85	103	188
TOTAL			1937	2660	4597	906	943	1849	2476	2816	5292	3382	3759	7141

ESPECIALIZACIÓN	FACULTAD	MUNICIPIO	H	M	Total	H	M	Total	H	M	Total	H	M	Total
PROMOCION DE LA LECTURA	CENTRO DE IDIOMAS	CORDOBA	0	0	0	0	0	0	1	5	6	1	5	6
TOTAL			0	0	0	0	0	0	1	5	6	1	5	6

MAESTRÍA	FACULTAD	MUNICIPIO	H	M	Total	H	M	Total	H	M	Total	H	M	Total
----------	----------	-----------	---	---	-------	---	---	-------	---	---	-------	---	---	-------

CIENCIAS EN PROCESOS BIOLÓGICOS	FACULTAD DE CIENCIAS QUÍMICAS	ORIZABA	0	0	0	0	0	0	5	15	20	5	15	20
ENSEÑANZA DEL INGLÉS COMO LENGUA EXTRANJERA	CENTRO DE IDIOMAS	ORIZABA	0	0	0	0	0	0	8	13	21	8	13	21
GESTIÓN AMBIENTAL PARA LA SUSTENTABILIDAD	FACULTAD DE ARQUITECTURA	CORDOBA	0	0	0	0	0	0	3	6	9	3	6	9
HORTICULTURA TROPICAL	FACULTAD DE CIENCIAS BIOLÓGICAS Y AGROPECUARIAS	PEÑUELA	12	10	22	9	3	12	4	7	11	13	10	23
TOTAL			12	10	22	9	3	12	20	41	61	29	44	73

DOCTORADO	FACULTAD	MUNICIPIO	H	M	Total	H	M	Total	H	M	Total	H	M	Total
CIENCIAS AGROPECUARIAS	FACULTAD DE CIENCIAS BIOLÓGICAS Y AGROPECUARIAS	PEÑUELA	3	7	10	2	4	6	6	5	11	8	9	17
TOTAL			3	7	10	2	4	6	6	5	11	8	9	17

TOTAL DEL CAMPUS: ORIZABA - CORDOBA	1952	2677	4629	917	950	1867	2503	2867	5370	3420	3817	7237
-------------------------------------	------	------	------	-----	-----	------	------	------	------	------	------	------

NOMBRE DEL CAMPUS: POZA RICA - TUXPAN				MATRÍCULA										
NIVEL	ESCUELA / FACULTAD / CENTRO / DES	MUNICIPIO	ASPIRANTES	NUEVO INGRESO			REINGRESO			MATRÍCULA TOTAL				
			H	M	Total	H	M	Total	H	M	Total	H	M	Total

AGRONEGOCIOS INTERNACIONALES	FACULTAD DE CIENCIAS BIOLÓGICO AGROPECUARIAS	TUXPAN	5	9	14	14	12	26	21	30	51	35	42	77
ARQUITECTURA	FACULTAD DE ARQUITECTURA	POZA RICA	61	38	99	35	24	59	98	99	197	133	123	256
BIOLOGIA	FACULTAD DE CIENCIAS BIOLÓGICO AGROPECUARIAS	TUXPAN	17	17	34	28	19	47	56	55	111	84	74	158
BIOLOGIA MARINA	FACULTAD DE CIENCIAS BIOLÓGICO AGROPECUARIAS	TUXPAN	37	50	87	22	36	58	87	94	181	109	130	239
CIRUJANO DENTISTA	FACULTAD DE ODONTOLOGIA	POZA RICA	82	159	241	34	46	80	114	214	328	148	260	408
CONTADURIA	FACULTAD DE CONTADURIA	TUXPAN	41	81	122	33	57	90	64	130	194	97	187	284
ENFERMERIA	FACULTAD DE ENFERMERIA	POZA RICA	107	481	588	27	84	111	74	349	423	101	433	534
GESTION INTERCULTURAL PARA EL DESARROLLO	UNIVERSIDAD VERACRUZANA INTERCULTURAL	TOTONACAPAN (ESPINAL)	22	32	54	5	11	16	15	26	41	20	37	57
GESTION INTERCULTURAL PARA EL DESARROLLO	UNIVERSIDAD VERACRUZANA INTERCULTURAL	HUASTECA (IXHUATLAN)	20	35	55	9	5	14	23	27	50	32	32	64
GESTION Y DIRECCION DE NEGOCIOS	FACULTAD DE CONTADURIA	TUXPAN	21	43	64	27	56	83	46	88	134	73	144	217
INGENIERIA AMBIENTAL	FACULTAD DE CIENCIAS QUÍMICAS	POZA RICA	40	57	97	27	34	61	74	116	190	101	150	251
INGENIERIA CIVIL	FACULTAD DE INGENIERIA CIVIL	POZA RICA	91	50	141	49	29	78	159	78	237	208	107	315
INGENIERIA ELECTRICA	FACULTAD DE INGENIERIA MECANICA ELECTRICA	POZA RICA	55	10	65	43	6	49	114	23	137	157	29	186
INGENIERIA EN ELECTRONICA Y COMUNICACIONES	FACULTAD DE INGENIERIA ELECTRONICA Y COMUNICACIONES	POZA RICA	80	23	103	65	25	90	148	63	211	213	88	301
INGENIERIA EN TECNOLOGIAS COMPUTACIONALES	FACULTAD DE INGENIERIA ELECTRONICA Y COMUNICACIONES	POZA RICA	62	18	80	31	8	39	66	24	90	97	32	129
INGENIERIA INDUSTRIAL	FACULTAD DE INGENIERIA MECANICA ELECTRICA	POZA RICA	124	78	202	23	16	39	94	48	142	117	64	181
INGENIERIA MECANICA	FACULTAD DE INGENIERIA MECANICA Y ELECTRICA	POZA RICA	127	12	139	44	3	47	138	15	153	182	18	200
INGENIERIA PETROLERA	FACULTAD DE CIENCIAS QUÍMICAS	POZA RICA	39	15	54	28	12	40	112	54	166	140	66	206
INGENIERIA QUIMICA	FACULTAD DE CIENCIAS QUÍMICAS	POZA RICA	54	63	117	62	62	124	191	196	387	253	258	511
INGENIERO AGRONOMO	FACULTAD DE CIENCIAS BIOLÓGICO AGROPECUARIAS	TUXPAN	48	13	61	41	8	49	73	25	98	114	33	147
MEDICO CIRUJANO	FACULTAD DE MEDICINA	POZA RICA	415	575	990	45	43	88	231	252	483	276	295	571
MEDICO VETERINARIO ZOOTECNISTA	FACULTAD DE CIENCIAS BIOLÓGICO AGROPECUARIAS	TUXPAN	168	105	273	50	48	98	207	118	325	257	166	423
PEDAGOGIA	FACULTAD DE PEDAGOGIA	POZA RICA	50	150	200	38	120	158	97	293	390	135	413	548

PSICOLOGIA	FACULTAD DE PSICOLOGIA	POZA RICA	52	160	212	25	74	99	64	177	241	89	251	340
SISTEMAS COMPUTACIONALES ADMINISTRATIVOS	FACULTAD DE CONTADURIA	TUXPAN	12	11	23	17	20	37	26	32	58	43	52	95
TRABAJO SOCIAL	FACULTAD DE TRABAJO SOCIAL	POZA RICA	13	79	92	12	60	72	19	167	186	31	227	258
		TOTAL	1843	2364	4207	834	918	1752	2411	2793	5204	3245	3711	6956

ESPECIALIZACION	FACULTAD	MUNICIPIO	H	M	Total	H	M	Total	H	M	Total	H	M	Total
GESTION E IMPACTO AMBIENTAL	FACULTAD DE CIENCIAS BIOLÓGICO AGROPECUARIAS	TUXPAN	0	0	0	0	0	0	1	5	6	1	5	6
		TOTAL	0	0	0	0	0	0	1	5	6	1	5	6

MAESTRIA	FACULTAD	MUNICIPIO	H	M	Total	H	M	Total	H	M	Total	H	M	Total
CIENCIAS ADMINISTRATIVAS	FACULTAD DE CONTADURIA	TUXPAN	4	1	5	0	0	0	1	4	5	1	4	5
CIENCIAS DEL AMBIENTE	FACULTAD DE CIENCIAS BIOLÓGICO AGROPECUARIAS	TUXPAN	11	16	27	8	8	16	4	12	16	12	20	32
ENFERMERIA	FACULTAD DE ENFERMERIA	POZA RICA	0	0	0	0	0	0	0	17	17	0	17	17
GESTION DE LA CAUDAD	VICE-RECTORIA	POZA RICA	0	0	0	0	0	0	2	8	10	2	8	10
GESTION DEL APRENDIZAJE	FACULTAD DE PEDAGOGIA	POZA RICA	6	9	15	3	5	8	3	10	13	6	15	21
MANEJO DE ECOSISTEMAS MARINOS Y COSTEROS	FACULTAD DE CIENCIAS BIOLÓGICO AGROPECUARIAS	TUXPAN	3	10	13	3	6	9	1	5	6	4	11	15
TRABAJO SOCIAL	FACULTAD DE TRABAJO SOCIAL	POZA RICA	1	5	6	1	4	5	4	11	15	5	15	20
		TOTAL	25	41	66	15	23	38	15	67	82	30	90	120

DOCTORADO	FACULTAD	MUNICIPIO	H	M	Total	H	M	Total	H	M	Total	H	M	Total
CIENCIAS MARINAS Y COSTERAS	FACULTAD DE CIENCIAS BIOLÓGICO AGROPECUARIAS	TUXPAN	1	2	3	1	1	2	0	0	0	1	1	2
		TOTAL	1	2	3	1	1	2	0	0	0	1	1	2

TOTAL DEL CAMPUS: POZA RICA - TUXPAN 1869 2407 4276 850 942 1792 2427 2865 5292 3277 3807 7084

NOMBRE DEL CAMPUS: COATZACALCOS - MINATITLÁN			MUNICIPIO			ASPIRANTES			ASPIRANTES			NUEVO INGRESO			MATRICULA			REINGRESO			MATRICULA TOTAL		
NIVEL	ESCUELA / FACULTAD / CENTRO / DES	MUNICIPIO	H	M	Total	H	M	Total	H	M	Total	H	M	Total	H	M	Total	H	M	Total	H	M	Total

TSU	FACULTAD	MUNICIPIO	H	M	Total	H	M	Total	H	M	Total	H	M	Total
ENFERMERIA	ESCUELA DE ENFERMERIA	COATZACALCOS	27	67	94	11	24	35	19	50	69	30	74	104
RADIOLOGO	FACULTAD DE MEDICINA	MINATITLÁN	42	52	94	16	9	25	16	12	28	32	21	53
		TOTAL	69	119	188	27	33	60	35	62	97	62	95	157

LICENCIATURA	FACULTAD	MUNICIPIO	H	M	Total	H	M	Total	H	M	Total	H	M	Total
ADMINISTRACION	FACULTAD DE CONTADURIA Y ADMINISTRACION	COATZACALCOS	67	152	219	35	65	100	85	187	272	120	252	372
CIRUJANO DENTISTA	FACULTAD DE ODONTOLOGIA	MINATITLÁN	75	141	216	28	61	89	112	273	385	140	334	474
CONTADURIA	FACULTAD DE CONTADURIA Y ADMINISTRACION	COATZACALCOS	66	114	180	38	66	104	84	199	283	122	265	387
ENFERMERIA	FACULTAD DE ENFERMERIA	MINATITLÁN	140	498	638	21	69	90	61	270	331	82	339	421
GESTION INTERCULTURAL PARA EL DESARROLLO	UNIVERSIDAD VERACRUZANA INTERCULTURAL	SELVAS (HUAZUNTLAN)	13	29	42	10	16	26	19	37	56	29	53	82
GESTION Y DIRECCION DE NEGOCIOS	FACULTAD DE CONTADURIA Y ADMINISTRACION	COATZACALCOS	73	125	198	36	69	105	59	142	201	95	211	306
INGENIERIA AMBIENTAL	FACULTAD DE CIENCIAS QUIMICAS	COATZACALCOS	21	27	48	18	22	40	41	64	105	59	86	145
INGENIERIA CIVIL	FACULTAD DE INGENIERIA	COATZACALCOS	159	50	209	100	37	137	231	110	341	331	147	478
INGENIERIA DE SOFTWARE	FACULTAD DE CONTADURIA Y ADMINISTRACION	COATZACALCOS	68	10	78	52	7	59	0	0	0	0	7	59
INGENIERIA ELECTRICA	FACULTAD DE INGENIERIA	COATZACALCOS	93	4	97	45	3	48	104	18	122	149	21	170

INGENIERIA EN BIOTECNOLOGIA	FACULTAD DE CIENCIAS QUIMICAS	COATZACOALCOS	35	38	73	18	22	40	35	50	85	53	72	125
INGENIERIA EN SISTEMAS DE PRODUCCION AGROPECUARIA	FACULTAD DE INGENIERIA EN SISTEMAS DE PRODUCCION AGROPECUARIA	ACAYUCAN	49	28	77	46	28	74	90	39	129	136	67	203
INGENIERIA MECANICA	FACULTAD DE INGENIERIA	COATZACOALCOS	137	15	152	84	12	96	190	28	218	274	40	314
INGENIERIA PETROLERA	FACULTAD DE CIENCIAS QUIMICAS	COATZACOALCOS	36	14	50	34	10	44	82	54	136	116	64	180
INGENIERIA QUIMICA	FACULTAD DE CIENCIAS QUIMICAS	COATZACOALCOS	98	106	204	53	51	104	171	158	329	224	209	433
MEDICO CIRUJANO	FACULTAD DE MEDICINA	MINATITLAN	439	680	1119	34	47	81	207	217	424	241	264	505
SISTEMAS COMPUTACIONALES ADMINISTRATIVOS	FACULTAD DE CONTADURIA Y ADMINISTRACION	COATZACOALCOS	0	0	0	0	0	0	35	37	72	35	37	72
TRABAJO SOCIAL	FACULTAD DE TRABAJO SOCIAL	MINATITLAN	17	95	112	14	70	84	22	193	215	36	263	299
TOTAL			1586	2126	3712	666	655	1321	1628	2076	3704	2294	2731	5025

ESPECIALIZACIÓN	FACULTAD	MUNICIPIO	H	M	Total	H	M	Total	H	M	Total	H	M	Total
ENDODONCIA	FACULTAD DE ODONTOLOGIA	MINATITLAN	2	5	7	2	1	3	0	0	0	2	1	3
ODONTOPEDIATRIA	FACULTAD DE ODONTOLOGIA	MINATITLAN	0	8	8	0	7	7	0	0	0	0	7	7
TOTAL			2	13	15	2	8	10	0	0	0	2	8	10

MAESTRÍA	FACULTAD	MUNICIPIO	H	M	Total	H	M	Total	H	M	Total	H	M	Total
ADMINISTRACION FISCAL	FACULTAD DE CONTADURIA Y ADMINISTRACION	COATZACOALCOS	0	0	0	0	0	0	8	8	16	8	8	16
CIENCIAS ADMINISTRATIVAS	FACULTAD DE CONTADURIA Y ADMINISTRACION	COATZACOALCOS	13	13	26	12	12	24	6	7	13	18	19	37
ENFERMERIA	FACULTAD DE ENFERMERIA	MINATITLAN	0	0	0	0	0	0	1	3	4	1	3	4
GESTION DE LA CALIDAD	FACULTAD DE CONTADURIA Y ADMINISTRACION	COATZACOALCOS	0	0	0	0	0	0	12	9	21	12	9	21
TRABAJO SOCIAL	FACULTAD DE TRABAJO SOCIAL	MINATITLAN	1	5	6	0	0	0	1	9	10	1	9	10
TOTAL			14	18	32	12	12	24	28	36	64	40	48	88

TOTAL DEL CAMPUS: COATZACOALCOS - MINATITLÁN	1671	2276	3947	707	708	1415	1691	2174	3865	2398	2882	5280
--	------	------	------	-----	-----	------	------	------	------	------	------	------

TOTAL DE MODALIDAD ESCOLARIZADO	16487	20166	36653	7104	7094	14198	19523	22096	41619	26627	29191	55818
---------------------------------	-------	-------	-------	------	------	-------	-------	-------	-------	-------	-------	-------

MODALIDAD: NO ESCOLARIZADO

NOMBRE DEL CAMPUS: XALAPA				MATRÍCULA								
NIVEL	ESCUELA / FACULTAD / CENTRO / DES	MUNICIPIO	ASPIRANTES	NUEVO INGRESO			REINGRESO			MATRÍCULA TOTAL		

LICENCIATURA	FACULTAD	MUNICIPIO	H	M	Total	H	M	Total	H	M	Total	H	M	Total
ADMINISTRACION	DIRECCION GENERAL DEL SISTEMA DE ENSEÑANZA ABIERTA	XALAPA	230	267	497	72	51	123	131	192	323	203	243	446
CONTADURIA	DIRECCION GENERAL DEL SISTEMA DE ENSEÑANZA ABIERTA	XALAPA	236	289	525	64	61	125	156	218	374	220	279	499
DERECHO	DIRECCION GENERAL DEL SISTEMA DE ENSEÑANZA ABIERTA	XALAPA	291	366	657	88	68	156	231	220	451	319	288	607
EDUCACION ARTISTICA CON PERFILES DIFERENCIADOS	FACULTAD DE TEATRO	XALAPA	58	49	107	43	27	70	56	97	153	99	124	223
ENSEÑANZA DEL INGLES	FACULTAD DE IDIOMAS	XALAPA	23	34	57	8	14	22	9	27	36	17	41	58
PEDAGOGIA	DIRECCION GENERAL DEL SISTEMA DE ENSEÑANZA ABIERTA	XALAPA	92	264	356	53	100	153	109	348	457	162	448	610
TOTAL			930	1269	2199	328	321	649	692	1102	1794	1020	1423	2443

MAESTRÍA	FACULTAD	MUNICIPIO	H	M	Total	H	M	Total	H	M	Total	H	M	Total
PREVENCION INTEGRAL DEL CONSUMO DE DROGAS	INSTITUTO DE CIENCIAS DE LA SALUD	XALAPA	6	7	13	4	5	9	0	1	1	4	6	10

TOTAL 6 7 13 4 5 9 0 1 1 4 6 10

TOTAL DEL CAMPUS: XALAPA 936 1276 2212 332 326 658 692 1103 1795 1024 1429 2453

NOMBRE DEL CAMPUS: VERACRUZ - BOCA DEL RÍO		MATERIA									
NIVEL	ESCUELA / FACULTAD / CENTRO / DES	MUNICIPIO	ASPIRANTES		NUEVO INGRESO		REINGRESO		MATERIA TOTAL		

LICENCIATURA	FACULTAD	MUNICIPIO	H	M	Total	H	M	Total	H	M	Total
ADMINISTRACION	DIRECCION GENERAL DEL SISTEMA DE ENSEÑANZA ABIERTA	VERACRUZ	114	131	245	36	28	64	85	105	190
CIENCIAS DE LA COMUNICACION	FACULTAD DE CIENCIAS Y TECNICAS DE LA COMUNICACION	BOCA DEL RIO	50	64	114	24	26	50	69	93	162
CONTADURIA	DIRECCION GENERAL DEL SISTEMA DE ENSEÑANZA ABIERTA	VERACRUZ	83	156	239	29	36	65	75	107	182
DERECHO	DIRECCION GENERAL DEL SISTEMA DE ENSEÑANZA ABIERTA	VERACRUZ	174	209	383	85	71	156	155	248	403
ENSEÑANZA DE LAS ARTES	FACULTAD DE DANZA	VERACRUZ	27	29	56	13	12	25	0	0	0
		TOTAL	448	589	1037	187	173	360	384	553	937

MAESTRIA	FACULTAD	MUNICIPIO	H	M	Total	H	M	Total	H	M	Total
		TOTAL	0	0	0	0	0	0	0	0	0

TOTAL DEL CAMPUS: VERACRUZ - BOCA DEL RÍO 448 589 1037 187 173 360 384 553 937 571 726 1297

NOMBRE DEL CAMPUS: ORIZABA - CORDOBA		MATERIA									
NIVEL	ESCUELA / FACULTAD / CENTRO / DES	MUNICIPIO	ASPIRANTES		NUEVO INGRESO		REINGRESO		MATERIA TOTAL		

LICENCIATURA	FACULTAD	MUNICIPIO	H	M	Total	H	M	Total	H	M	Total
ADMINISTRACION	DIRECCION GENERAL DEL SISTEMA DE ENSEÑANZA ABIERTA	IXTACCOQUITLAN	103	146	249	34	31	65	75	95	170
CONTADURIA	DIRECCION GENERAL DEL SISTEMA DE ENSEÑANZA ABIERTA	IXTACCOQUITLAN	82	168	250	44	81	125	114	200	314
DERECHO	DIRECCION GENERAL DEL SISTEMA DE ENSEÑANZA ABIERTA	ORIZABA	178	210	388	80	76	156	190	208	398
ENSEÑANZA DE LAS ARTES	FACULTAD DE DANZA	CORDOBA	16	18	34	10	12	22	0	0	0
SOCIOLOGIA	DIRECCION GENERAL DEL SISTEMA DE ENSEÑANZA ABIERTA	ORIZABA	23	34	57	27	35	62	40	65	105
		TOTAL	402	576	978	195	235	430	419	568	987

TOTAL DEL CAMPUS: ORIZABA - CORDOBA 402 576 978 195 235 430 419 568 987 614 803 1417

NOMBRE DEL CAMPUS: POZA RICA - TUXPAN		MATERIA									
NIVEL	ESCUELA / FACULTAD / CENTRO / DES	MUNICIPIO	ASPIRANTES		NUEVO INGRESO		REINGRESO		MATERIA TOTAL		

LICENCIATURA	FACULTAD	MUNICIPIO	H	M	Total	H	M	Total	H	M	Total
CONTADURIA	DIRECCION GENERAL DEL SISTEMA DE ENSEÑANZA ABIERTA	POZA RICA	111	166	277	51	74	125	97	192	289
DERECHO	DIRECCION GENERAL DEL SISTEMA DE ENSEÑANZA ABIERTA	POZA RICA	140	168	308	71	85	156	148	208	356
DERECHO CON ENFOQUE DE PLURALISMO JURIDICO	UNIVERSIDAD VERACRUZANA INTERCULTURAL	TOTONACAPAN (ESPINAL)	12	23	35	6	7	13	0	0	0
ENSEÑANZA DE LAS ARTES	FACULTAD DE DANZA	POZA RICA	10	17	27	10	12	22	0	0	0
		TOTAL	273	374	647	138	178	316	245	400	645

NOMBRE DEL CAMPUS: COATZACOALCOS - MINATITLÁN										MATERICULA													
NIVEL	ESCUELA / FACULTAD / CENTRO / DES	MUNICIPIO	ASPIRANTES	NUEVO INGRESO		REINGRESO		MATERICULA		MATERICULA TOTAL													
LICENCIATURA	FACULTAD	MUNICIPIO	H	M	Total	H	M	Total	H	M	Total												
CONTADURIA	DIRECCION GENERAL DEL SISTEMA DE ENSEÑANZA ABIERTA	COATZACOALCOS	96	178	274	48	76	124	93	198	291	141	274	415									
DERECHO	DIRECCION GENERAL DEL SISTEMA DE ENSEÑANZA ABIERTA	COATZACOALCOS	180	218	398	78	78	156	182	195	377	260	273	533									
INGENIERIA EN SISTEMAS DE PRODUCCION AGROPECUARIA	FACULTAD DE INGENIERIA EN SISTEMAS DE PRODUCCION AGROPECUARIA	ACAYUCAN	51	26	77	40	32	72	34	20	54	74	52	126									
TOTAL			327	422	749	166	186	352	309	413	722	475	599	1074									
TOTAL DEL CAMPUS: COATZACOALCOS - MINATITLÁN												327	422	749	166	186	352	309	413	722	475	599	1074
TOTAL DE MODALIDAD NO ESCOLARIZADO												2386	3237	5623	1018	1098	2116	2049	3037	5086	3067	4135	7202
TOTAL MATRICULA INSTITUCION			18873	23403	42276	8122	8192	16314	21572	25133	46705	29694	33326	63020									

Nota: Se incluye la matrícula de todos los programas educativos interculturales.

DR. HÉCTOR FRANCISCO CORONEL BRIZIO
DIRECTOR GENERAL DE ADMINISTRACIÓN ESCOLAR

MTRA. BLANCA ESTELA SÁNCHEZ HERNÁNDEZ
DIRECTORA DE SERVICIOS ESCOLARES

