



Universidad Veracruzana  
Secretaría de Administración y Finanzas

5119



S.A.F. 0802/10/2022  
Xalapa, Veracruz, Veracruz, 07 de Octubre de 2022  
Página 1 de 2

**Mtro. José Luis Lima Franco**  
Secretario de Finanzas y Planeación del  
Gobierno del Estado de Veracruz de Ignacio de la Llave  
Presente

Respetable Señor Secretario:

En cumplimiento a lo dispuesto en los Artículos 158 y 158 Bis del Código Financiero para el Estado de Veracruz de Ignacio de la Llave y, con fundamento en el penúltimo párrafo del Artículo 10 de la Constitución Política del Estado Libre y Soberano de Veracruz de Ignacio de la Llave, remito a Usted en un Disco Compacto (CD) el **Proyecto de Presupuesto de Ingresos y Egresos de la Universidad Veracruzana correspondiente al ejercicio fiscal 2023**, mismo que en estricto apego a la normatividad universitaria y demás disposiciones aplicables fue analizado, dictaminado y aprobado por unanimidad el pasado 30 de Septiembre del año en curso por los miembros de la Comisión Permanente de Presupuestos del Consejo Universitario General de la Universidad Veracruzana, dicho presupuesto establece un importe de 8,569 millones 392 mil pesos, monto que integra los Subsidios Ordinarios que esta Casa de Estudios prevé recibir por virtud del Convenio Marco de Colaboración para el Apoyo Financiero y su Anexo de Ejecución que se suscribe con la Federación y el Estado, los Subsidios Extraordinarios, así como por los Ingresos Propios, además de los remanentes de los Ingresos Propios que se estiman al cierre del presente ejercicio 2022 mismos que serán trasladados al 2023 para su aplicación en los términos de la legislación correspondiente. Asimismo, se contemplan los montos de algunos programas que fueron autorizados en el presente ejercicio, cuya vigencia concluye en años subsecuentes.

No se omite señalar que el importe referido incluye un Subsidio Estatal Ordinario por 4,064 millones 349 mil pesos para el ejercicio 2023, en el que se consideraron las premisas de cálculo establecidas en el penúltimo párrafo del Artículo 10 de la Constitución Política del Estado Libre y Soberano de Veracruz de Ignacio de la Llave, el cual establece que el presupuesto que se asigne a la Universidad Veracruzana no podrá ser menor al 4% del total del presupuesto general del Estado y que, en ningún caso, el monto del presupuesto puede ser inferior al otorgado en el ejercicio inmediato anterior. Como es de su conocimiento, para el ejercicio presupuestario 2023 el incremento en la asignación presupuestal, por disposición constitucional, debe alcanzar el 4% del total del presupuesto general del Estado.

El proyecto incluye un importe de 947 millones de pesos 560 mil pesos de proyectos estratégicos, entre los cuales se considera la propuesta de un mecanismo para la transición gradual en el incremento de la cobertura de la educación superior en cumplimiento del mandato constitucional y de los criterios que nos obliga la Ley General de Educación Superior, así es pertinente significar que con la finalidad de ejercer los recursos de dichos proyectos estratégicos es necesario que se desvinculen del Subsidio Ordinario incorporado en el Convenio Marco de Apoyo Financiero.



Lomas del Estadio s/n  
Edificio "A", 4to piso,  
C.P. 91000  
Xalapa-Enríquez,  
Veracruz, México

Teléfonos  
8 42 17 19  
8 42 17 67

Commutador  
8 42 17 00  
8 42 27 00

Extensiones  
11719, 11767,  
11253

Fax  
8 42 27 53

Correo electrónico  
saf@uv.mx



Universidad Veracruzana  
Secretaría de Administración y Finanzas

S.A.F. 0802/10/2022  
Xalapa, Equez., Ver., a 06 de octubre de 2022  
Página 2 de 2

Lomas del Estadio s/n  
Edificio "A", 4to piso,  
C.P. 91000  
Xalapa-Enríquez,  
Veracruz, México

Teléfonos  
8 42 17 19  
8 42 17 67

Commutador  
8 42 17 00  
8 42 27 00

Extensiones  
11719, 11767,  
11253

Fax  
8 42 27 53

Correo electrónico  
saf@uv.mx

Finalmente, no omito mencionar que quedo atenta para cualquier duda que pudiera surgir al respecto, así como mi equipo de trabajo: Dr. Eric Jesús Galindo Mejía, Director General de Recursos Financieros (Tel: 228 8-42-17-00, ext. 11201, correo [ergalindo@uv.mx](mailto:ergalindo@uv.mx)) y la C.P. Martha Imelda Lechuga Hernández, Directora de Presupuestos (Tel: 228 8-42-17-00, ext. 11200, correo [mlechuga@uv.mx](mailto:mlechuga@uv.mx)).

Sin otro particular, agradezco sus atenciones y disposición para continuar colaborando de manera conjunta en beneficio nuestra comunidad universitaria y de la sociedad veracruzana.

Atentamente  
"Lis de Veracruz: Arte, Ciencia, Luz"



**Mtra. Lizbeth Margarita Viveros Cancino**  
Secretaría de Administración y Finanzas

C.c.p. Ing. Cuitláhuac García Jiménez, Gobernador Constitucional del Estado de Veracruz de Ignacio de la Llave.- Para su conocimiento.  
C.c.p. Dr. Martín Gerardo Aguilar Sánchez, Rector de la Universidad Veracruzana (UV).- Mismo fin.  
C.c.p. Mtra. Ana Rosa Aguilar Viveros, Subsecretaria de Egresos de la SEFIPLAN.- Mismo fin.  
C.c.p. Dr. Eric Jesús Galindo Mejía, Director General de Recursos Financieros de la UV.- Mismo fin.  
C.c.p. Archivo.

# Proyecto de Presupuesto de Ingresos y Egresos 2023



Universidad Veracruzana



Octubre 2022

“Lis de Veracruz: Arte, Ciencia, Luz”



## ÍNDICE

I.	Exposición de Motivos.	3-8
II.	Estimación de ingresos por cada concepto y la proposición de egresos.	9-17
III.	Descripción clara de la política de gasto público.	18
IV.	Ingresos obtenidos y gastos realizados del ejercicio presupuestal.	19-21
V.	Cartera de inversiones públicas que se pretendan iniciar en el ejercicio 2023.	22
VI.	Estados financieros del ejercicio 2021 y estimación para el cierre del ejercicio 2022.	23
VII.	Estimación de la composición por fuente de financiamiento de los ingresos y gastos de acuerdo a las clasificaciones por rubro de ingreso, administrativa, funcional, programática, tipo de gasto y objeto de gasto.	24-40
VIII.	Descripción clara de los Programas Presupuestarios y Actividades Institucionales, señalando objetivos, metas e indicadores de Desempeño.	41-44
IX.	Los resultados de la evaluación del desempeño que se hayan obtenido con la aplicación del gasto público.	44
X.	Ley de Disciplina Financiera de las Entidades Federativas y Municipios.	44



## ANEXOS

NÚMERO	CONCEPTO
1	Programa Estratégico 2023.
2	Clasificación de los ingresos por rubro calendarizada y por Fuente de Financiamiento.
3	Sección Específica de Servicios Personales
4	Organigrama General de la Universidad Veracruzana.
5	Analítico de Plazas y Remuneraciones, Consolidado y por Fuente de Financiamiento.
6	Clasificación calendarizada de los Egresos por Capítulo de Gasto y por Fuente de Financiamiento.
7	Proyecto de Presupuesto de Ingresos y Egresos Consolidado por Fuente de Financiamiento.
8	Cédula analítica con la descripción de la obra del Fondo de Aportaciones Múltiples.
9	Estados financieros del ejercicio 2021 y estimación para el cierre del ejercicio 2022.
10	Clasificación por Tipo de Gasto, Consolidado y por Fuente de Financiamiento.
11	Clasificación Administrativa, Consolidado y por Fuente de Financiamiento.
12	Clasificador Funcional del Gasto, Consolidado y por Fuente de Financiamiento.
13	Clasificador del Gasto por Categoría Programática, Consolidado y por Fuente de Financiamiento.
14	MIR y Fichas de Indicadores para Resultados de los Programas Presupuestarios 2023.
15	Documentos de la evaluación de procesos de los Fondos Federales del Ramo 33.
16	Formatos de la Ley de Disciplina Financiera, incluye Proyecciones y resultados de Ingresos y Egresos.



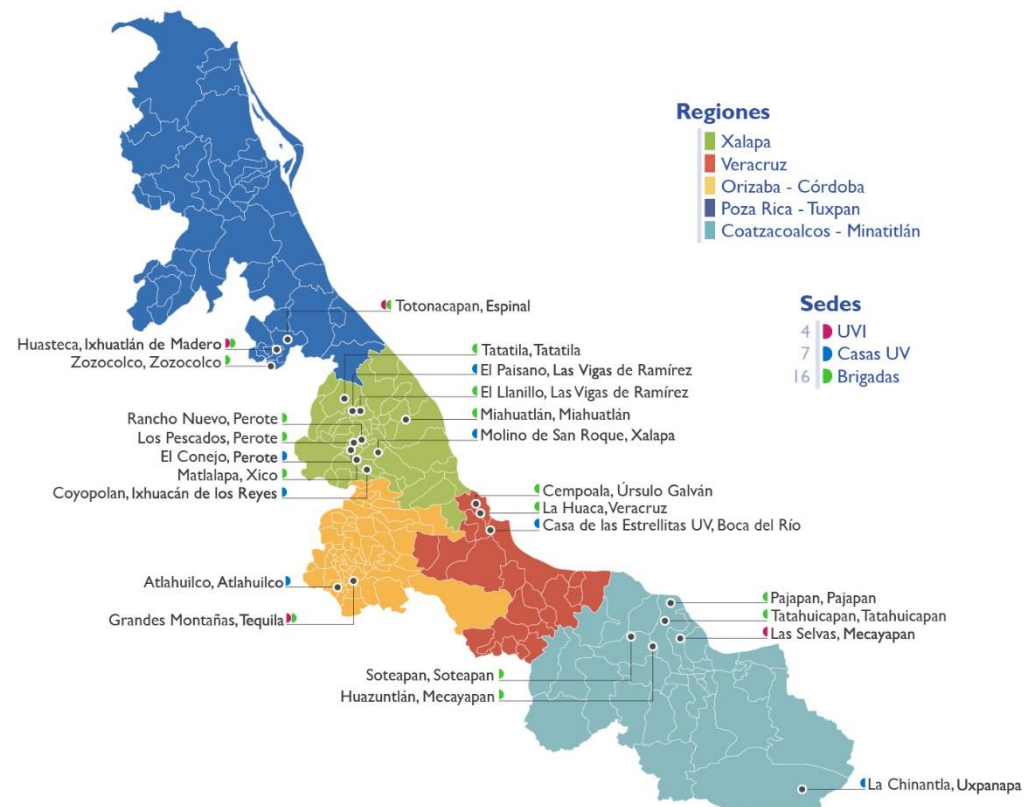
## **I. Exposición de Motivos**

El trabajo desarrollado a lo largo de 77 años ha permitido que la Universidad Veracruzana (UV) se haya convertido en un referente estatal, regional y nacional por la calidad de su docencia e investigación, y por sus acciones de vinculación, creación, conservación y transmisión del arte, la ciencia y la cultura, en un entorno cada vez más competitivo.

La UV es una institución pública de educación superior y autónoma, que ha logrado visibilizarse como la principal institución de educación superior en el estado de Veracruz y el sureste de nuestro país. Se distingue por su labor editorial, artística, cultural, deportiva, investigación y vinculación. En materia de internacionalización e interculturalidad, mantiene lazos de cooperación y vinculación, y promueve la colaboración interna y externa en el ámbito local, regional, nacional e internacional. Se caracteriza por su visión humanista, derechos humanos, sustentabilidad y espíritu de justicia social.

Los procesos de enseñanza y aprendizaje, en la modalidad presencial, continuarán evolucionando a modelos mixtos. Para lograrlo, habrá que sumar esfuerzos, adecuar espacios y reforzar el acceso y uso de las tecnologías de la información y comunicación que contribuyan a los aprendizajes y los conocimientos. La pandemia ha hecho más evidente las múltiples e inaceptables formas de desigualdad y violencia que padecen nuestras sociedades; también ha dejado en claro el papel crucial del conocimiento científico y humanístico para explicar, comprender y atender los males que nos aquejan. La creación y transferencia del conocimiento requieren una visión y planeación a corto, mediano y largo plazo para la toma de decisiones oportunas y pertinentes que redunden en el beneficio de nuestras y nuestros estudiantes y de la comunidad universitaria en general; así como de la sociedad veracruzana.

La institución tiene presencia en 27 municipios del estado de Veracruz a través de cinco regiones universitarias: Xalapa, Veracruz, Orizaba-Córdoba, Poza Rica-Tuxpan y Coatzacoalcos-Minatitlán; y cuatro sedes de la Universidad Veracruzana Intercultural (UVI): Grandes Montañas, Huasteca, Selvas y Totonacapan. Esta extensa cobertura geográfica en el territorio veracruzano da cuenta de la magnitud y la complejidad en el despliegue de las funciones académicas y administrativas de la Universidad.



Los niveles de estudio que se brindan son: técnico, técnico superior universitario (TSU), licenciatura y posgrado (especialidad, maestría y doctorado), lo que conforma la educación formal; mientras que los Talleres Libres de Arte, los Centros de Idiomas y de Autoacceso, el Departamento de Lenguas Extranjeras, la Escuela para Estudiantes Extranjeros y los Centros de Iniciación Musical Infantil, imparten la oferta de educación no formal de la institución.

Entre las fortalezas de la Universidad Veracruzana se encuentra la amplitud de su oferta educativa organizada en seis áreas académicas: Artes, Ciencias Biológicas y Agropecuarias, Ciencias de la Salud, Económico-Administrativa, Humanidades y Técnica. Lo anterior coloca a la Universidad como una de las instituciones de educación superior con mayor diversificación de la oferta educativa en el país. La Universidad atiende al 25% de la matrícula de educación superior en Veracruz; esto es, uno de cada cuatro estudiantes de educación superior del estado está inscrito en la UV, lo que representa una cobertura de 9% de atención a la población en edad de cursar estudios universitarios (18 a 22 años) y una absorción del 16% de los egresados de educación media superior en el estado de Veracruz.



Las funciones de docencia, investigación, difusión de la cultura y extensión de los servicios se desarrollan principalmente a través de 77 facultades, el Sistema de Enseñanza Abierta, 26 institutos, 17 centros de investigación y 24 observatorios universitarios, el Programa de Estudios de Cambio Climático, el Museo de Antropología de Xalapa, el Hospital Veterinario para Grandes Especies, el Complejo Cultural Tlaqná, ocho talleres libres de arte, dos centros de iniciación musical infantil, la galería Ramón Alva de la Canal, 17 Centros de Idiomas y de Autoacceso, el Departamento de Educación Continua, el Departamento de Lenguas Extranjeras, la Escuela para Estudiantes Extranjeros, 48 bibliotecas, seis Unidades de Servicios Bibliotecarios y de Información (USBI) y la Biblioteca Virtual (BiV), siete casas de la Universidad, 16 brigadas universitarias, el Centro de Estudios y Servicios en Salud, la Clínica de Salud Reproductiva y Sexual, y el Centro de Atención para el Cáncer, 48 bibliotecas, seis unidades de servicios bibliotecarios y de información (USBI) y la Biblioteca Virtual (BiV).

La matrícula total se conforma de 79,617 estudiantes, de los cuales el 55% (43,467) son mujeres y el 45% (36,465) son hombres. La matrícula atendida en educación formal es de 66,874 alumnos (84%) y en educación no formal de 12,743 (16%). Asimismo, 96% (63,9149) de la matrícula corresponde al nivel de licenciatura, 0.7% (514) a TSU, 0.3% al nivel técnico (195) y 3% (2,251) al nivel posgrado. Esta población estudiantil ha sido atendida mediante 354 programas educativos: 197 de licenciatura (56%), 142 de posgrado (40%), siete de TSU (2%) y ocho de técnico (2%). Las modalidades educativas que se imparten son: escolarizada, abierta, mixta, a distancia y en línea; esta última se ha visto fortalecida con gran esfuerzo por la crisis ocasionada por la pandemia de la Covid-19. Casi la totalidad de los programas educativos de TSU y licenciatura cuenta con reconocimiento de calidad. En 158 programas de calidad reconocida, el 92% del total, se atiende una matrícula de 58,775 estudiantes que representa el 95% del total inscrito. En el nivel de posgrado se cuenta con 128 (83%) programas educativos registrados en el Sistema Nacional de Becas del Conacyt, donde se encuentran inscritos 1,830 (81%) estudiantes.

Respecto a la planta académica se cuenta con 6,252 académicos, de los cuales 2,133 son profesores de tiempo completo (PTC): 1,355 (64%) con nivel de doctorado, 623 (29%) maestría, 73 (3%) especialización y 82 (4%) licenciatura, 590 están adscritos al Sistema nacional de Investigadores (SIN) y Sistema Nacional de Creadores de Arte (SNCA) y 1,211 cuentan con perfil del Programa para el Desarrollo Profesional Docente (PRODEP). Se tienen 311 cuerpos académicos, 76 consolidados, 128 en consolidación y 108 en formación, quienes desarrollan 481 Líneas de Generación y Aplicación del Conocimiento.

Los avances de la Universidad en los últimos años han sido muchos y significativos, pese a las vicisitudes económicas y políticas que tuvo que enfrentar su comunidad, todo esto gracias al liderazgo de las autoridades y al compromiso de la comunidad universitaria para el cumplimiento de su misión y alcance de su visión en el largo y mediano plazo. Los instrumentos de planeación aseguran una congruencia desarrollándose en el marco del Reglamento de Planeación y Evaluación de la institución.

La planeación estratégica con el Plan General de Desarrollo (PGD) 2030. La planeación táctica, con el Programa de Trabajo 2021-2025, Por una transformación integral presentado al Consejo Universitario General en marzo de 2022; alineado a las políticas nacional y estatal, principalmente con la Ley General de Educación Superior. Derivado de ello y para el mismo periodo rectoral, se cuenta con los Planes de Desarrollo Regionales (Plader), Planes de Desarrollo de las Entidades



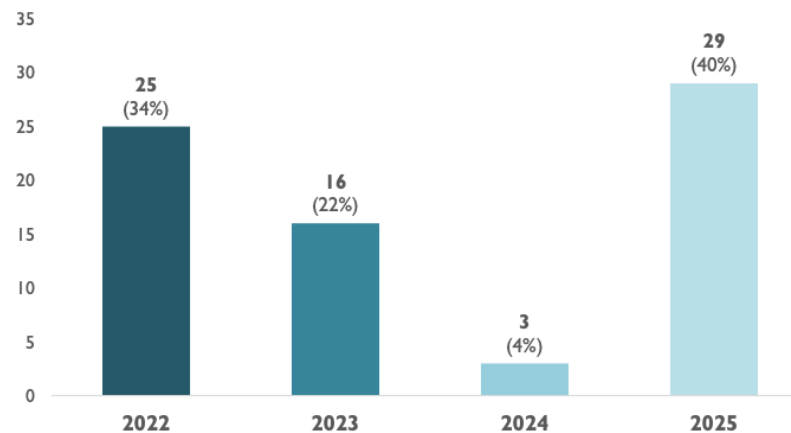


Académicas (Pladea) y los Planes de Desarrollo de las Dependencias (Plade). Finalmente la planeación operativa a través del Presupuesto basado en Resultado (PbR).

Con la participación de la comunidad universitaria se definió la visión al 2025, ubicando a la UV como una institución pública de educación superior con prestigio nacional e internacional en permanente mejoramiento de sus procesos académicos y de gestión; caracterizada por tener en el centro de sus funciones sustantivas a sus estudiantes; que aspira a través del trabajo en equipo y sus buenas prácticas docentes, de investigación, difusión y extensión de la ciencia y la cultura a ser cada vez más sustentable, inclusiva, intercultural y con perspectiva de género, a fin de coadyuvar a la construcción de una cultura de paz, de defensa de derechos y respeto a las diferencias de quienes integran su comunidad. En congruencia con su autonomía, armoniza su marco normativo y jurídico para contar con una gestión universitaria responsable, equitativa, participativa y transparente, orientada hacia los fines del derecho humano a la educación superior por el bien común y la prosperidad de la nación.

Para el presupuesto de la Institución a 2023, es oportuno tener en cuenta los compromisos institucionales trazados para tal año, en el Programa de Trabajo 2021-2025, Por una transformación integral, en total se definen 73 metas institucionales; de las 16 están proyectadas para 2023. Como se muestra en el siguiente esquema, las metas si bien están plantadas a un año determinado implican compromisos para los cuatro años; es decir, no obstante hay metas que se proyectan para años posteriores a 2023 se están llevando a cabo acciones para su concreción. Asimismo, existen metas para 2022 pero que los productos generados son con impacto y acciones en los siguientes años. Es así que los compromisos no son menores hacia el fortalecimiento de las fortalezas y atención a los problemas.

### Proyección de metas por año





Finalmente, se enlistan por eje las 16 metas institucionales al 2023 planteadas en el mismo documento. (<https://www.uv.mx/documentos/files/2022/03/Programa-Trabajo-2021-2025.pdf>)

#### Eje 1 Derechos humanos

- 1.1.1.3 A partir del 2023 contar con un sistema institucional de información estadística en materia de género y diversidad sexogenérica, con el propósito de tomar decisiones institucionales con perspectiva de género.
- 1.3.1.1 Diseñar e implementar a partir del 2023 un programa de apoyos específicos y acciones afirmativas para estudiantes que pertenezcan a grupos vulnerables.
- 1.6.1.3 Incrementar, a partir del 2023, en un 5% los apoyos deportivos para representaciones institucionales.
- 1.6.1.4 Contar a partir del 2023 con un diagnóstico institucional sobre el servicio médico universitario para que responda con calidad, transparencia y eficiencia al personal universitario.
- 1.6.1.6 Diseñar e implementar al 2023 al menos cuatro propuestas de oferta educativa de educación continua, Área de Formación de Elección Libre y Programa de Formación de Académicos, en torno al desarrollo humano, la promoción de la salud mental y la prevención y detección oportuna de problemas adictivos, de infecciones de transmisión sexual y crónico degenerativas.

#### Eje 2 Sustentabilidad

- 2.5.1.2 Contar al 2023 con la actualización del Reglamento para la Gestión de la Sustentabilidad, a fin de una mayor pertinencia y articulación con los demás instrumentos de la normativa universitaria.

#### Eje 3 Docencia e innovación académica

- 3.2.1.1 Contar a partir del 2023 con el 100% de los académicos en funciones de docencia capacitados respecto al aprendizaje mediado por las tecnologías de la información, comunicación, conocimiento y aprendizaje digitales.
- 3.5.1.1 Actualizar y rediseñar al 2023 el Modelo Educativo Institucional con el fin de mantener y fortalecer su pertinencia y calidad, las cuales se acreditan mediante procesos de evaluación en periodos de cinco años.
- 3.6.1.2 Contar, a partir de 2023, con una normatividad universitaria que incluya las modificaciones normativas y de gestión necesarias para que los mecanismos de selección académica y de evaluación de desempeño académico, docente y tutorial se den bajo los criterios de derechos humanos, sustentabilidad, igualdad, equidad, economía procesal, eficacia, eficiencia, transparencia, confianza, responsabilidad académica, y que tengan como resultado la mejora en la calidad educativa que ofrece la Universidad.

#### Eje 4 Investigación e innovación

- 4.4.1.1 Producir al 2023 una serie sobre los orígenes, el desarrollo y las contribuciones de la ciencia veracruzana al desarrollo de la región y el país, la cual será distribuida en la red de televisoras universitarias del país y el extranjero.
- 4.4.1.3 Publicar a partir de 2023 una revista semestral de corte multidisciplinario.

#### Eje 5 Difusión de la cultura y extensión de los servicios



- 5.2.1.1 A partir del 2023, contar con la Dirección General de Vinculación fortalecida, a través de una reestructuración enfocada en mejorar su operatividad y relación con las áreas académicas y las vice-rectorías.
- 5.3.1.1 A partir de 2023 contar con un programa de vinculación que atienda a los campos emergentes en que la UV deba participar y que determine la viabilidad de la extensión de los servicios a los sectores productivo, gubernamental y social del estado y la región.

#### Eje 6 Administración y gestión institucional

- 6.1.1.2 Evaluar al 2023 el desempeño y mejorar los servicios prestados por seis dependencias universitarias encargadas de la protección y garantía de derechos específicos de la comunidad universitaria y de la sustentabilidad (DDU, Cutai, CUE, Cendhiu, Cosustenta y CUO).
- 6.2.1.1 Distribuir equitativamente a partir del 2023, bajo los principios de eficacia, eficiencia, ahorro y austeridad, el presupuesto universitario entre entidades académicas y dependencias, atendiendo a sus necesidades y a la contribución que realicen respecto del logro de metas institucionales.
- 6.3.1.1 Contar al 2023 con un programa estratégico para la descentralización escalonada de las funciones sustantivas y adjetivas, así como de trámites académico-administrativos en las regiones universitarias.



## II. Estimación de ingresos por cada concepto y la proposición de egresos

La Universidad Veracruzana para la integración de su Proyecto de Presupuesto 2023, consideró para la estimación del Subsidio Federal Ordinario, el importe incluido en el Proyecto del Presupuesto de Egresos de la Federación para dicho ejercicio, mismo que fue presentado por la Secretaría de Hacienda y Crédito Público al H. Congreso de la Unión, el cual contempla una asignación para esta Casa de Estudios por la cantidad de 3,009.1 millones de pesos que representa un incremento del 5.8% con respecto al aprobado para este ejercicio 2022.

Por lo que se refiere al Subsidio Estatal Ordinario y tomando en consideración la autonomía presupuestaria del 4% del total del presupuesto general del Estado que en 2017 le fue otorgada a la Universidad Veracruzana por el Congreso Local, a través de la reforma al artículo 10 de la Constitución Política del Estado de Veracruz de Ignacio de la Llave, se ha considerado anualmente lo citado en el penúltimo párrafo de dicho artículo para determinar la asignación correspondiente, cuya gradualidad de incremento anual iniciada en 2017 a partir de un 2.58% tiene como meta el 4% para 2023, resultando la cantidad de 4,064.4 millones de pesos, monto que se actualizará una vez que sea expedido el decreto estatal correspondiente para el ejercicio 2023. Por lo anterior, las asignaciones corresponden a las proporciones siguientes: 42.5% Federal y de un 57.5% Estatal.

El proyecto de presupuesto para el ejercicio 2023 por subsidios ordinarios federales y estatales, contempla el monto de los conceptos irreductibles del gasto de operación que han sido financiados por las partes que suscriben el Convenio Marco de Colaboración para el Apoyo Financiero y su Anexo de Ejecución, así como las asignaciones complementarias autorizadas. A continuación se presenta un comparativo entre los presupuestos iniciales de los últimos años y los montos autorizados:

(Cifras en millones de pesos)

Ejercicio Fiscal	Inicial	% Anual de crecimiento	Autorizado	% Anual de crecimiento
2011	4,246.5		3,513.0	
2012	3,993.3	-6.0	3,755.8	6.9
2013	3,887.3	-2.7	3,905.9	4.0
2014	4,262.2	9.6	4,336.3	11.0
2015	4,465.5	4.8	4,677.5	7.9
2016	4,824.6	8.0	4,632.0	-1.0
2017	4,984.5	3.3	4,750.7	2.6
2018	5,590.1	12.1	5,194.0	9.3
2019	5,297.4	-5.2	5,677.5	9.3
2020	5,906.3	11.5	5,784.6	1.9
2021	5,988.0	1.4	5,856.1	1.2
2022	6,082.2	1.6	5,845.1	-0.2
2023	7,073.5	16.3		



En el Presupuesto también se incluyen los montos que se estima obtener a partir de la participación de la Universidad Veracruzana en los concursos por subsidios extraordinarios que oferta la Secretaría de Educación Pública y los ingresos propios derivados de la gestión, así como los obtenidos por las entidades académicas y dependencias por los eventos autofinanciables (educación continua, posgrados, eventos académicos, etc.), comités pro-mejoras (aportaciones voluntarias de los estudiantes), así como por los convenios y contratos que suscribe esta Casa de Estudios por la prestación de servicios a los diferentes sectores.

Asimismo, se incorporan los remanentes de los programas federales extraordinarios y los Ingresos Propios que se estiman al cierre del ejercicio 2022 y que serán trasladados al 2023 para su ejercicio.



## **Ingresos**

### **Del ejercicio 2023**

De acuerdo a lo anteriormente expuesto, el Proyecto de Presupuesto Anual de Ingresos de la Universidad Veracruzana para 2023, contiene la estimación de los recursos para el desarrollo de sus actividades por **7,536.0 mdp**, su integración es la siguiente:

(Cifras en millones de pesos)

<b>Concepto</b>	<b>Importe</b>	<b>%</b>
Subsidio Ordinario	7,073.5	93.9
Subsidios Extraordinarios	76.9	1.0
Ingresos Propios	385.6	5.1
<b>Total</b>	<b>7,536.0</b>	<b>100.0</b>

El **Subsidio Ordinario** es la principal fuente de financiamiento para la operación de la institución, el cual proviene del Convenio Marco de Colaboración para el Apoyo Financiero y su Anexo de Ejecución que la Universidad Veracruzana suscribe con la Secretaría de Educación Pública y el Gobierno del Estado, así como las asignaciones complementarias autorizadas. Se estima recibir por este concepto **7,073.5 mdp**, monto que considera un incremento salarial de la plantilla autorizada y la inflación para algunos gastos de operación, así como las prestaciones que han sido convenidas en la historia con las agrupaciones sindicales, sabiendo que las mismas serán reconocidas por la Federación, ya que conforme a la Ley Federal del Trabajo deben ser cubiertas y están ligadas a los servicios personales.

Adicionalmente, se estiman recursos estatales ordinarios derivados de la autonomía presupuestaria para realizar un Programa Estratégico en beneficio de la comunidad universitaria a través de 3 proyectos que contemplan gastos de inversión, entre otros, ya que el Subsidio Ordinario de acuerdo a lo establecido en el Convenio Marco de Colaboración para el Apoyo Financiero a la Universidad Veracruzana, debe destinarse exclusivamente para su sostenibilidad, es decir, para el pago de Servicios Personales y Gastos de Operación.

(Cifras en millones de pesos)

<b>Subsidio Ordinario</b>	<b>Importe</b>	<b>%</b>
Federal	3,009.1	42.5
Estatal	3,116.8	44.1
Estatal Estratégico	947.6	13.4
<b>Total</b>	<b>7,073.5</b>	<b>100.0</b>

En el **Anexo 1** se presenta el Programa Estratégico con los 3 proyectos y por capítulo de gasto.



Por lo que refiere a los **Subsidios Extraordinarios** se estima recibir **76.9 mdp**, monto mayor en un 252.8% con respecto a las asignaciones que a la Universidad le han sido autorizadas hasta el mes de septiembre del ejercicio 2022 a través de programas de fondos de concurso de la SEP.

Para la Universidad Veracruzana, los Subsidios Extraordinarios representan un importante apoyo, ya que mediante éstos se puede invertir en infraestructura, calidad, pertinencia e innovación educativa; sin embargo, estos recursos extraordinarios son cada vez menores, por lo que la administración universitaria ha venido realizando gestiones con el Estado para que los subsidios ordinarios puedan aplicarse también a dichos conceptos debido a las necesidades reales de la institución.

Los Subsidios Extraordinarios que se estima recibir son los siguientes:

(Cifras en millones de pesos)

<b>Federal Extraordinario</b>	<b>Importe</b>	<b>%</b>
Programa para el Desempeño Profesional Docente (PRODEP)	1.0	1.3
Fondo de Aportaciones Múltiples (FAM)	72.4	94.1
Consejo Nacional de Ciencia y Tecnología (CONACYT)	3.5	4.6
<b>Total</b>	<b>76.9</b>	<b>100.0</b>

Los **Ingresos Propios** que proyecta recaudar la Universidad Veracruzana en el ejercicio 2023 por **385.6 mdp**, provienen principalmente de los Ingresos por Cuotas de inscripción; Cuotas por servicios administrativos; Venta de Bienes y Servicios; Productos de Tipo Corriente y Productos de Capital; Eventos Autofinanciables, Comités Pro-Mejoras, Convenios y Contratos, los cuales se utilizarán para complementar las necesidades de operación que no se alcancen a financiar con los subsidios ordinarios. Su integración se presenta a continuación:

(Cifras en millones de pesos)

<b>Concepto</b>	<b>Importe (mdp)</b>	<b>%</b>
Eventos Autofinanciables	70.0	18.2
Comités Pro-Mejora	102.0	26.4
Ingresos Propios	175.0	45.4
Convenios y Contratos	38.6	10.0
<b>Total</b>	<b>385.6</b>	<b>100.0</b>

La Universidad Veracruzana se mantiene atenta a la política federal respecto a la gratuidad de la educación superior establecida en la reforma a la Ley General de Educación, por lo que una vez que se emitan los lineamientos al respecto, se realizarán los ajustes que correspondan al presupuesto de los Ingresos Propios.



## Remanentes de ejercicios anteriores

En el proyecto de presupuesto se están integrando los remanentes que se estiman tener al cierre del ejercicio 2022 y que serán trasladados al 2023 para su ejercicio, mismos que ascienden a **1,033.4 mdp**, desglosados como se muestra a continuación:

(Cifras en millones de pesos)

Concepto	Importe	%
<b>Subsidio Ordinario</b>	<b>165.0</b>	<b>16.0</b>
Estatal	165.0	16.0
<b>Subsidios Extraordinarios</b>	<b>95.7</b>	<b>9.3</b>
PRODEP	37.7	3.7
FAM	16.0	1.6
CONACYT	18.0	1.7
Escuelas al Cien	23.0	2.2
COVEICYDET	1.0	0.1
<b>Ingresos Propios</b>	<b>772.7</b>	<b>74.7</b>
<b>Total</b>	<b>1,033.4</b>	<b>100.0</b>

El remanente del **Subsidio Estatal Ordinario** por **165.0 mdp**, corresponde a los recursos autorizados en el ejercicio 2022 y que se prevé quedarán comprometidos al cierre del ejercicio para su pago en 2023, con base en lo dispuesto en el artículo 17 de la Ley de Disciplina Financiera de las Entidades Federativas y los Municipios.

El remanente de los **Subsidios Extraordinarios** por **95.7 mdp**, considera los montos de algunos programas cuya vigencia concluye en años subsecuentes o que se prevé quedarán comprometidos al cierre del ejercicio para su pago en 2023, con base en lo dispuesto en el artículo 17 de la Ley de Disciplina Financiera de las Entidades Federativas y los Municipios.

Los **772.7 mdp**, correspondientes a **Ingresos Propios**, son resultado de los ingresos autogenerados por la Universidad Veracruzana a través de sus entidades académicas y dependencias, cuyo ejercicio será programado por éstas.





## Ingresos consolidados (del ejercicio 2023 y remanentes de ejercicios anteriores)

De acuerdo a lo anterior, el presupuesto de ingresos consolidado por **8,569.4 mdp**, se integra como sigue:

(Cifras en millones de pesos)

Concepto	Ingresos 2023	Remanentes	Total
Subsidio Ordinario	7,073.5	165.0	7,238.5
Subsidios Extraordinarios	76.9	95.7	172.6
Ingresos Propios	385.6	772.7	1,158.3
<b>Total</b>	<b>7,536.0</b>	<b>1,033.4</b>	<b>8,569.4</b>

El **Subsidio Ordinario** quedaría conformado como sigue:

(Cifras en millones de pesos)

Subsidio Ordinario	Importe	%
Federal	3,009.1	41.6
Estatad	3,281.8	45.3
Estatad Estratégico	947.6	13.1
<b>Total</b>	<b>7,238.5</b>	<b>100.0</b>

Los **Subsidios Extraordinarios** se están estimando en **172.6 mdp**, de los cuales el 55.4% corresponde a remanentes de ejercicios anteriores de acuerdo a lo siguiente:

(Cifras en millones de pesos)

Concepto	Ingresos 2023	Remanentes	Total	%
Programa para el Desempeño Profesional Docente (PRODEP)	1.0	37.7	38.7	22.4
Fondo de Aportaciones Múltiples (FAM)	72.4	16.0	88.4	51.2
Consejo Nacional de Ciencia y Tecnología (CONACYT)	3.5	18.0	21.5	12.5
Escuelas al Cien	0.0	23.0	23.0	13.3
Consejo Veracruzano de Investigación Científica y Desarrollo Tecnológico (COVEICYDET)	0.0	1.0	1.0	0.6
<b>Total</b>	<b>76.9</b>	<b>95.7</b>	<b>172.6</b>	<b>100.0</b>



Los **Ingresos Propios** que proyecta la Universidad Veracruzana para el ejercicio 2023 son por **1,158.3 mdp**, de éstos el 66.7% proviene de remanentes de ejercicios anteriores.

(Cifras en millones de pesos)

<b>Concepto</b>	<b>Ingresos 2023</b>	<b>Remanentes</b>	<b>Importe</b>	<b>%</b>
Eventos Autofinanciables	70.0	121.4	191.4	16.5
Comités Pro-Mejora	102.0	280.0	382.0	33.0
Ingresos Propios	175.0	270.0	445.0	38.4
Convenio y Contratos	38.6	89.3	127.9	11.1
Otros Ingresos Propios	0.0	12.0	12.0	1.0
<b>Total</b>	<b>385.6</b>	<b>772.7</b>	<b>1,158.3</b>	<b>100.0</b>

En el **Anexo 2** se presenta la clasificación de los ingresos por rubro calendarizada y por Fuente de Financiamiento.



## **Egresos**

### **Del ejercicio 2023**

El Proyecto de Presupuesto Anual de Egresos establece la aplicación de los recursos universitarios estimados para el ejercicio 2023 en **8,569.4 mdp**. Su distribución atiende a los capítulos de gasto autorizados en cada fuente de financiamiento, de acuerdo a la siguiente:

(Cifras en millones de pesos)

Concepto	Subsidio Ordinario			Subsidios Extraordinarios, Ingresos Propios y Remanentes	Total
	Federal	Estatal	Estatal Estratégico		
Servicios Personales	3,009.1	2,716.8	249.5	1.4	5,976.8
Materiales y Suministros	0.0	58.0	15.2	714.5	787.7
Servicios Generales	0.0	342.0	69.7	326.7	738.4
Transferencias, Asignaciones, Subsidios y Otras Ayudas	0.0	0.0	69.5	69.2	138.7
Bienes Muebles, Inmuebles e Intangibles	0.0	0.0	189.2	2.7	191.9
Inversión Pública	0.0	0.0	354.5	381.4	735.9
<b>Total</b>	<b>3,009.1</b>	<b>3,116.8</b>	<b>947.6</b>	<b>1,495.9</b>	<b>8,569.4</b>

Los criterios para su estimación se presentan a continuación:

### **Servicios Personales**

Corresponde a sueldos, personal eventual, prestaciones y gastos de seguridad social, obligaciones laborales y otras prestaciones derivadas de la relación laboral, de carácter permanente o transitorio, de la Universidad Veracruzana con sus trabajadores.

Se proyecta un monto de **5,976.8 mdp** y considera el costo de la Plantilla de Personal estrictamente indispensable, la cual difiere con la autorizada en el Anexo de Ejecución del Convenio Marco de Colaboración para el Apoyo Financiero a la Universidad Veracruzana en el número de plazas, tabuladores y prestaciones. Lo anterior, en virtud del crecimiento que ha observado la Institución en los últimos años y las prestaciones que han sido convenidas con las agrupaciones sindicales, situación ya prevista, a partir del ejercicio de 2016, en el propio Convenio Marco de Colaboración para el Apoyo Financiero.



La proyección contempla además lo siguiente:

- La prima de antigüedad del personal que se retira de la institución con tendencias incrementales.
- El pago de las aportaciones de seguridad social.
- La política federal en materia de remuneraciones.

Asimismo, contempla el incremento Salarial del 3.5%, porcentaje que le fue autorizado a la Universidad Veracruzana en 2022; como en años anteriores, el recurso correspondiente será gestionado por la Secretaría de Educación Pública para recibirse antes de finalizar el ejercicio 2023, conforme a lo señalado en la Cláusula Primera del Convenio Marco de Colaboración para el Apoyo Financiero.

En el **Anexo 3** se presenta una Sección Específica de Servicios Personales, para dar cumplimiento a la fracción II del artículo 10 de la Ley de Disciplina Financiera de las Entidades Federativas y los Municipios.

En el **Anexo 4** se adjunta el Organigrama General de la Universidad Veracruzana.

En el **Anexo 5** se adjunta el Analítico de Plazas y Remuneraciones, Consolidado y por Fuente de Financiamiento, donde es posible determinar los tabuladores de sueldos y prestaciones.

#### **Materiales y Suministros**

Se proyecta un monto de **787.7 mdp** para la adquisición de materiales y suministros necesarios para la operación cotidiana de las entidades académicas y dependencias.

#### **Servicios Generales**

Se considera un monto de **738.4 mdp**, para el pago de servicios básicos, vigilancia, arrendamiento de bienes y mantenimiento de bienes muebles e inmuebles, entre otros.

#### **Transferencias, Asignaciones, Subsidios y Otras Ayudas**

Se prevé un monto de **138.7 mdp**, el cual se aplicará en los conceptos de becas y ayudas sociales a instituciones.

#### **Bienes Muebles, Inmuebles e Intangibles**

Se consideran **191.9** para la adquisición de equipamiento, principalmente para reforzar la función de docencia e investigación.

#### **Inversión Pública**

Se prevén recursos por **735.9 mdp**, mismos que se destinarán para fortalecer la planta física institucional.

En el **Anexo 6** se presenta de manera consolidada la clasificación calendarizada de los Egresos por Capítulo de Gasto y por Fuente de Financiamiento.

En el **Anexo 7** se presenta el Proyecto de Presupuesto de Ingresos y Egresos Consolidado por Fuente de Financiamiento.



### III. Descripción clara de la política de gasto público

El Plan General de Desarrollo 2030 de la Universidad Veracruzana, en su Eje 6. Gestión flexible y transparente en apoyo a las funciones sustantivas, establece que la Universidad Veracruzana al recibir financiamiento público está obligada, legal y moralmente, a responder a la sociedad de manera confiable y transparente, de tal forma que ésta tenga la certeza de que los recursos que le destina son utilizados en el desarrollo y apoyo de las funciones sustantivas que promuevan el desarrollo social y económico de sus zonas de influencia. Ello implica fortalecer el liderazgo de sus autoridades, su cultura de transparencia y protección de datos, legalidad, gobernanza, planeación y evaluación, así como la rendición de cuentas.

Dentro de los Programas Genéricos, se encuentra:

- Lograr el uso racional de los recursos.
- Impulsar la transparencia y rendición de cuentas.

Derivado del Plan General de Desarrollo 2030, se cuenta con el Programa de Trabajo 2021-2025. *Por una transformación integral*, que relacionado al gasto público, tienen como política institucional el administrar los recursos financieros y materiales de la Universidad con eficiencia, eficacia, austeridad, racionalidad, transparencia y legalidad, procurando la diversificación de las fuentes de financiamiento y privilegiando la inversión en las funciones sustantivas universitarias y las necesidades institucionales prioritarias.

Además en el eje 6. Administración y gestión institucional, incluye el tema 6.2 Financiamiento y funciones sustantivas universitarias, mismo que tiene como objetivo reorientar el gasto universitario para asegurar que los recursos disponibles sean aplicados de forma eficiente y en el máximo disponible a las funciones sustantivas universitarias.

En ese sentido, se aplicarán los principios constitucionales de economía, racionalidad, honradez en la aplicación del gasto con el propósito de contener y reducir los gastos a lo estrictamente indispensable, en cumplimiento al Programa de Austeridad y de Disciplina Financiera implementado por la Universidad Veracruzana, conforme lo establece el artículo 79 de la Constitución Política del Estado de Veracruz, en concordancia con las prevenciones contenidas en el artículo 134 de la Constitución Política de los Estados Unidos Mexicanos.

En la Universidad Veracruzana la construcción del presupuesto en lo que refiere al gasto de operación, se realizó a través de los Techos Financieros que se entregaron a la Rectoría, las tres Secretarías, Direcciones Generales de Áreas Académicas, Dirección General de Investigaciones y Vice-Rectorías lo que permite que se reasignen a las entidades académicas de su adscripción, con base en los resultados alcanzados y por alcanzar en el ejercicio 2023; para el caso de las Vice-Rectorías, su aprobación corresponde a los Consejos Universitarios Regionales.

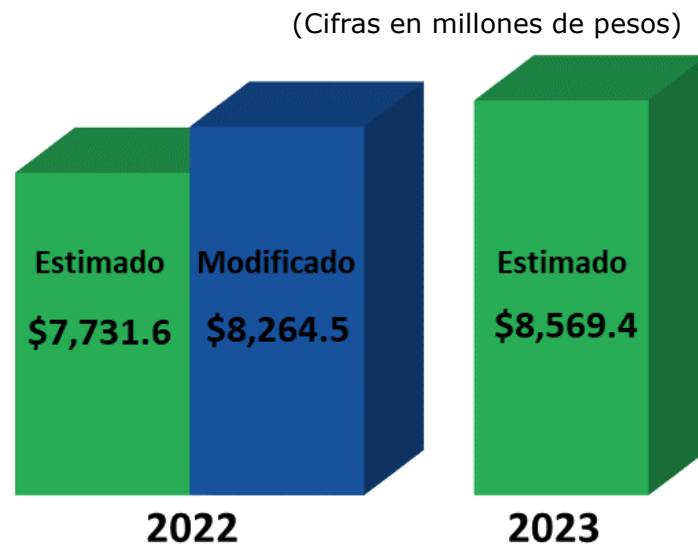
Lo anterior, además de atender a la normativa institucional, propicia escenarios para la toma de decisiones de manera democrática, se implementan medidas para asegurar que los recursos públicos sean aplicados a los fines para los cuales fueron autorizados por los diferentes niveles de gobierno y los requerimientos se atiendan conforme a los planes de desarrollo regional, de las entidades académicas y de las dependencias para el periodo 2021-2025, con congruencia con el Programa de Trabajo 2021-2025. *Por una transformación integral*, dando así cumplimiento a lo establecido en la normatividad universitaria.



#### IV. Ingresos obtenidos y gastos realizados del ejercicio presupuestal

##### Ingresos

Los ingresos estimados por la Universidad Veracruzana en el Proyecto de Presupuesto 2022 ascendieron a **7,731.6 mdp**, monto que al mes de julio de 2022 se incrementó a **8,264.5 mdp** por las modificaciones presupuestales autorizadas a esa fecha, principalmente, por la asignación del Subsidio Estatal Ordinario autorizado, por el reconocimiento del incremento de los remanentes reales conocido al cierre del ejercicio 2021, y por los ingresos obtenidos de convenios firmados, conceptos varios, productos financieros y sanciones económicas y administrativas. A continuación se presenta un comparativo de dichos montos del presupuesto 2022 con el de la proyección para el ejercicio 2023:

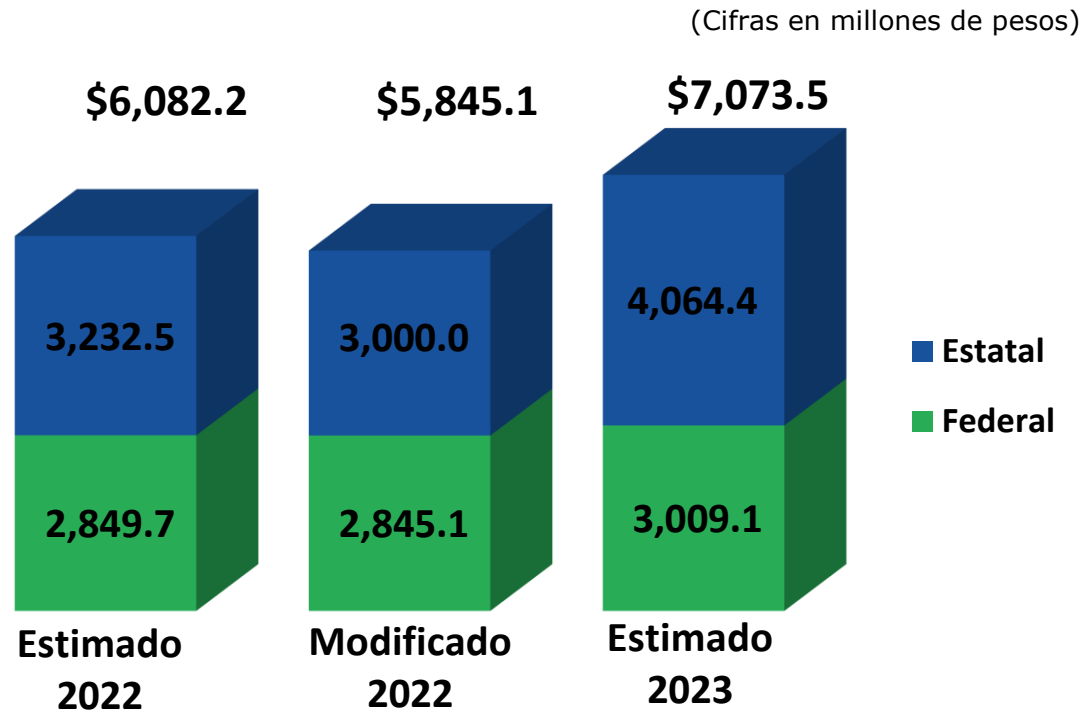


El monto autorizado del Subsidio Ordinario para la Universidad Veracruzana en el ejercicio 2022, a través del Anexo de Ejecución del Convenio Marco de Colaboración para el Apoyo Financiero, fue por la cantidad de **5,845.1 mdp**, es decir, menor en **237.1 mdp** que el solicitado en nuestro proyecto.

En la gráfica siguiente se muestra un comparativo de la proyección de los Subsidios Ordinarios, federal y estatal, para el ejercicio 2023, donde se observa que la asignación federal considera un incremento del 5.8% en relación al modificado de 2022, no obstante que de acuerdo a los actuales "Criterios generales para la distribución del programa U006", en el Apartado de Disposiciones generales, se establece que la Subsecretaría de Educación Superior, retendrá el 0.35% para gastos



indirectos; en tanto que para la asignación estatal, se observa un incremento del 135.5% derivado de alcanzar en 2023 el 4% indicado en el penúltimo párrafo del artículo 10 de la Constitución Política del Estado de Veracruz de Ignacio de la Llave, mediante el cual se le otorgó a la Universidad Veracruzana la autonomía presupuestaria.

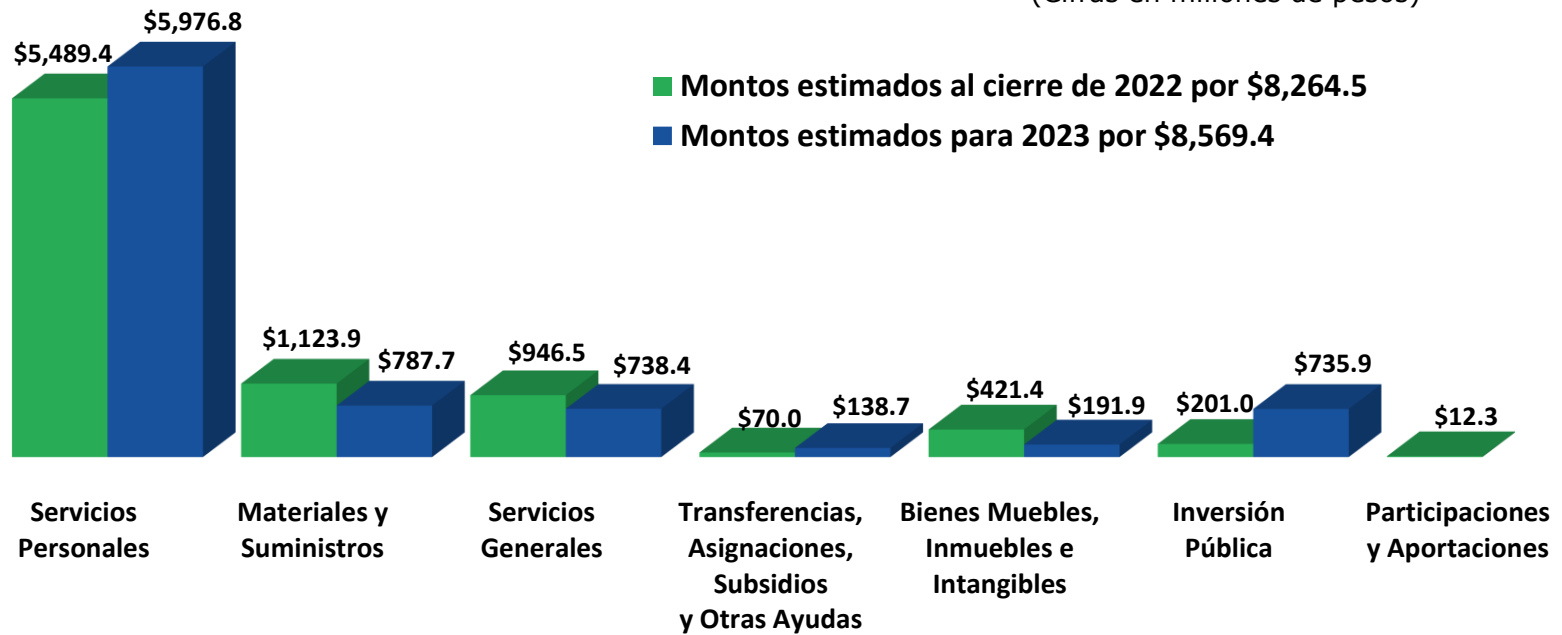




## Egresos

Los gastos consolidados estimados para el presente ejercicio (consideran remantes de años anteriores) ascienden a **8,264.5 mdp**. A continuación se presenta un comparativo con la proyección para el ejercicio 2023.

(Cifras en millones de pesos)







## V. Cartera de inversiones públicas que se pretenden iniciar en el ejercicio 2023

Las inversiones que se estiman realizar en **2023** ascienden a **72.4 mdp** y corresponderían a los recursos federales asignados a través del Fondo de Aportaciones Múltiples, los cuales beneficiarán a los estudiantes de los programas educativos y a la comunidad universitaria en general al aplicarse en:

Construcción-Continuidad de Obras:

- Instituto de Ciencias de la Salud, Xalapa
- Centro de Investigaciones Tropicales, Xalapa
- Facultad de Ingeniería Mecánica y Ciencias Navales, Veracruz
- Facultad de Administración, Veracruz
- Facultad de Pedagogía, Veracruz
- Facultad de Medicina Ixtaczoquitlán, Orizaba-Córdoba
- Campus Sur para servicios complementarios, Xalapa

El detalle de las obras citadas, se puede apreciar en el **Anexo 8** donde se adjuntan los formatos "A" y sus respectivos detalles, mismos que son establecidos por la Dirección General de Educación Superior Universitaria e Intercultural para el desglose del programa presupuestario del FAM; los cuales contienen la descripción de la obra, monto total, M2, objetivo y justificación académica, población beneficiada, ubicación de la obra, conceptos de mantenimiento, equipamiento, construcción, remodelación/adecuación y ampliaciones.



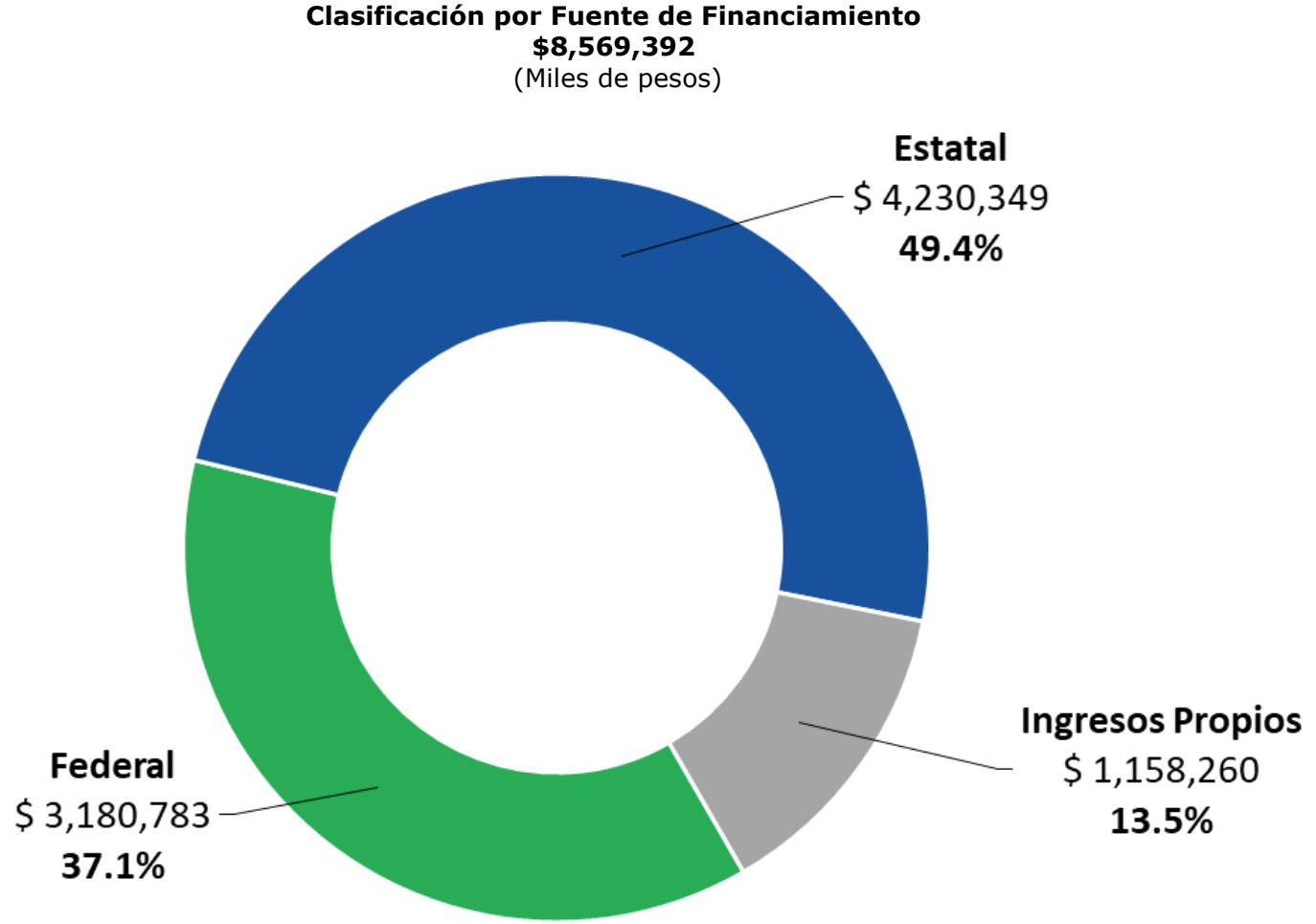
## VI. Estados financieros del ejercicio 2021 y estimación para el cierre del ejercicio 2022

En el **Anexo 9** se adjuntan el estado de situación financiera y el estado de actividades al 31 de diciembre de 2021, mismos que se presentaron en la Cuenta Pública 2021, comparados con la proyección de los mismos al cierre de 2022; el superávit reflejado en 2021 por \$606.1 mdp, fue originado principalmente por los ingresos recibidos por parte de Gobierno del Estado, ya que la Universidad mediante oficio Núm. REC/030-21 de fecha 11 de febrero de 2021, solicitó a la H. Congreso del Estado de Veracruz de Ignacio de la Llave una ampliación presupuestal; misma que se publicó mediante Gaceta Oficial del Gobierno del Estado de Veracruz número extraordinaria 074 de fecha 22 de febrero de 2021, se emitió el Decreto número 842 en el que se adicionaron diversas disposiciones a los artículos 16, 18, 21 y 22 del Decreto de Presupuesto de Egresos Estatal, autorizando a la Universidad, una ampliación de recursos presupuestales hasta por la cantidad de \$1,682,467,895.76; de los cuales, el día 23 de febrero de 2021 únicamente se recibieron \$1,639,835,404.00; permitiendo así, liquidar en 2021 el adeudo histórico al SAT por un importe de \$516,356,183.00, por el periodo de agosto de 2014 a mayo de 2015 más recargos, actualizaciones y multas.

En la proyección de dichos estados al cierre de 2022, se aprecia un posible superávit de \$167.9 mdp, originado principalmente por la proyección del incremento en el cobro de productos y la obtención de ingresos por venta de bienes y prestación de servicios, así como en una disminución en el gasto de funcionamiento, ya que continúa la contención del gasto en el pago de servicios personales y servicios generales, teniendo impacto en los resultados proyectados.

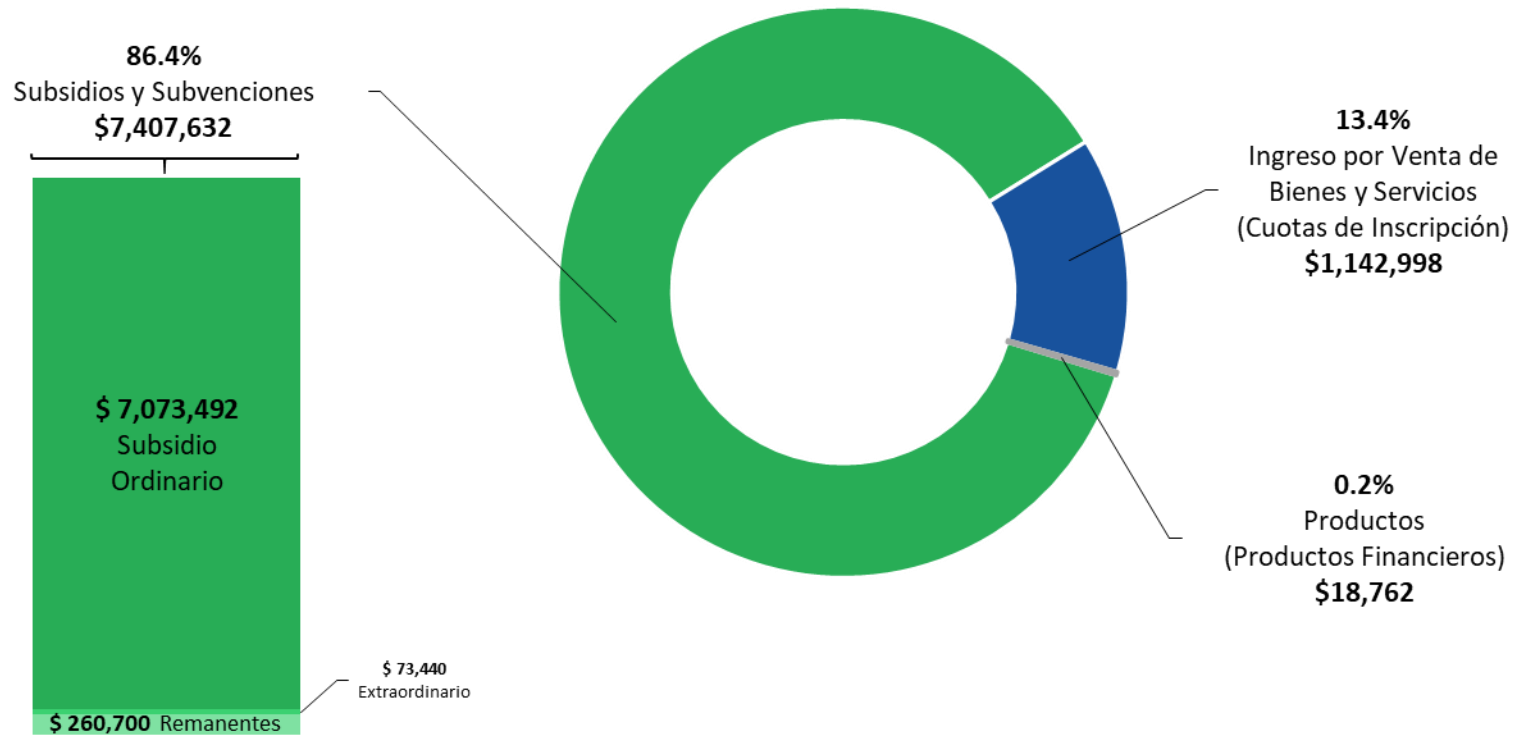


**VII. Estimación de la composición de los ingresos y gastos de acuerdo a las clasificaciones por rubro de ingreso, administrativa, funcional, programática, tipo de gasto, objeto del gasto, todo esto por fuente de financiamiento**






**Ingreso Consolidado por Tipo de Ingreso**  
**\$8,569,392**  
**(Miles de pesos)**



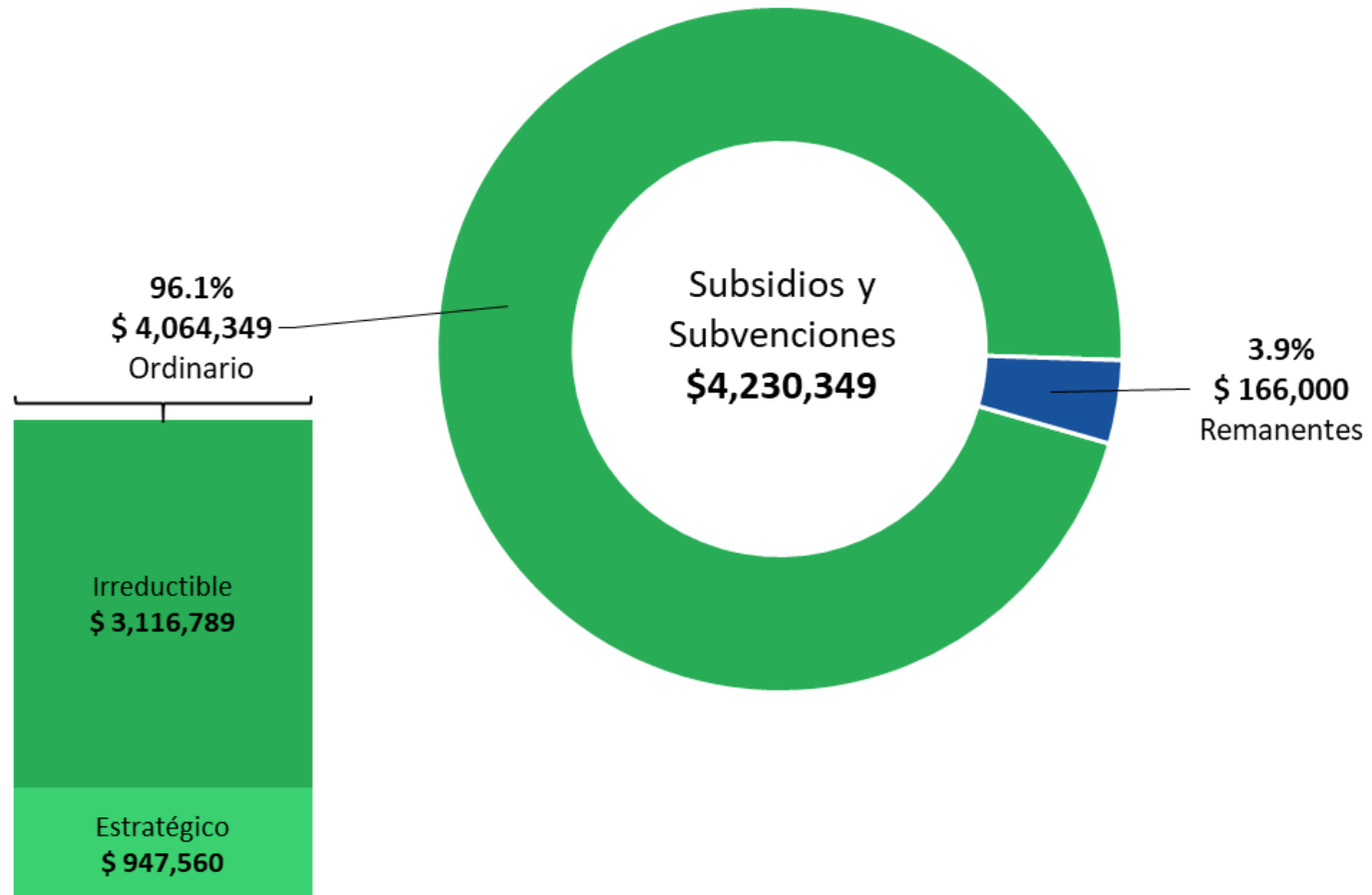


**Ingreso Federal por Tipo de Ingreso**  
**\$3,180,783**  
**(Miles de pesos)**






**Ingreso Estatal por Tipo de Ingreso**  
**\$4,230,349**  
**(Miles de pesos)**



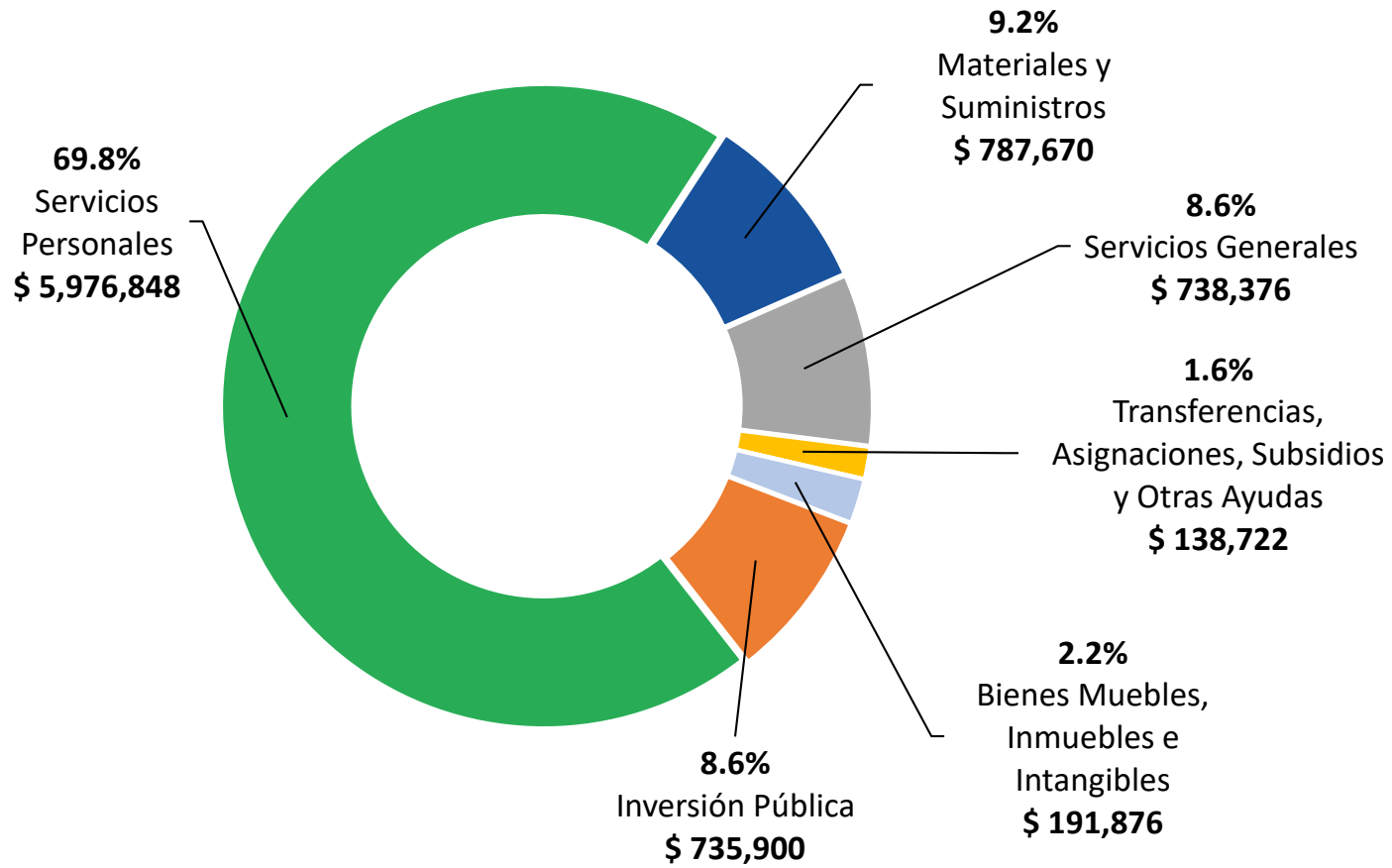


**Ingresos Propios por Tipo de Ingreso**  
**\$1,158,260**  
**(Miles de pesos)**





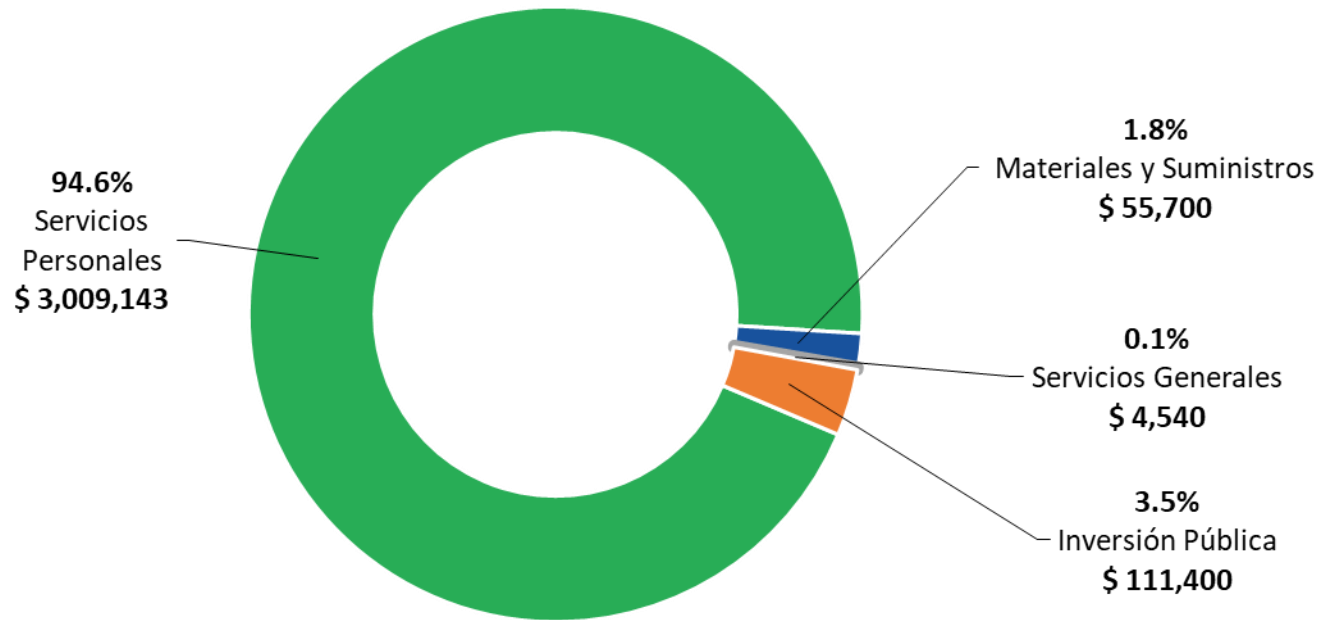
**Egreso Consolidado por Objeto del Gasto**  
**\$8,569,392**  
**(Miles de pesos)**





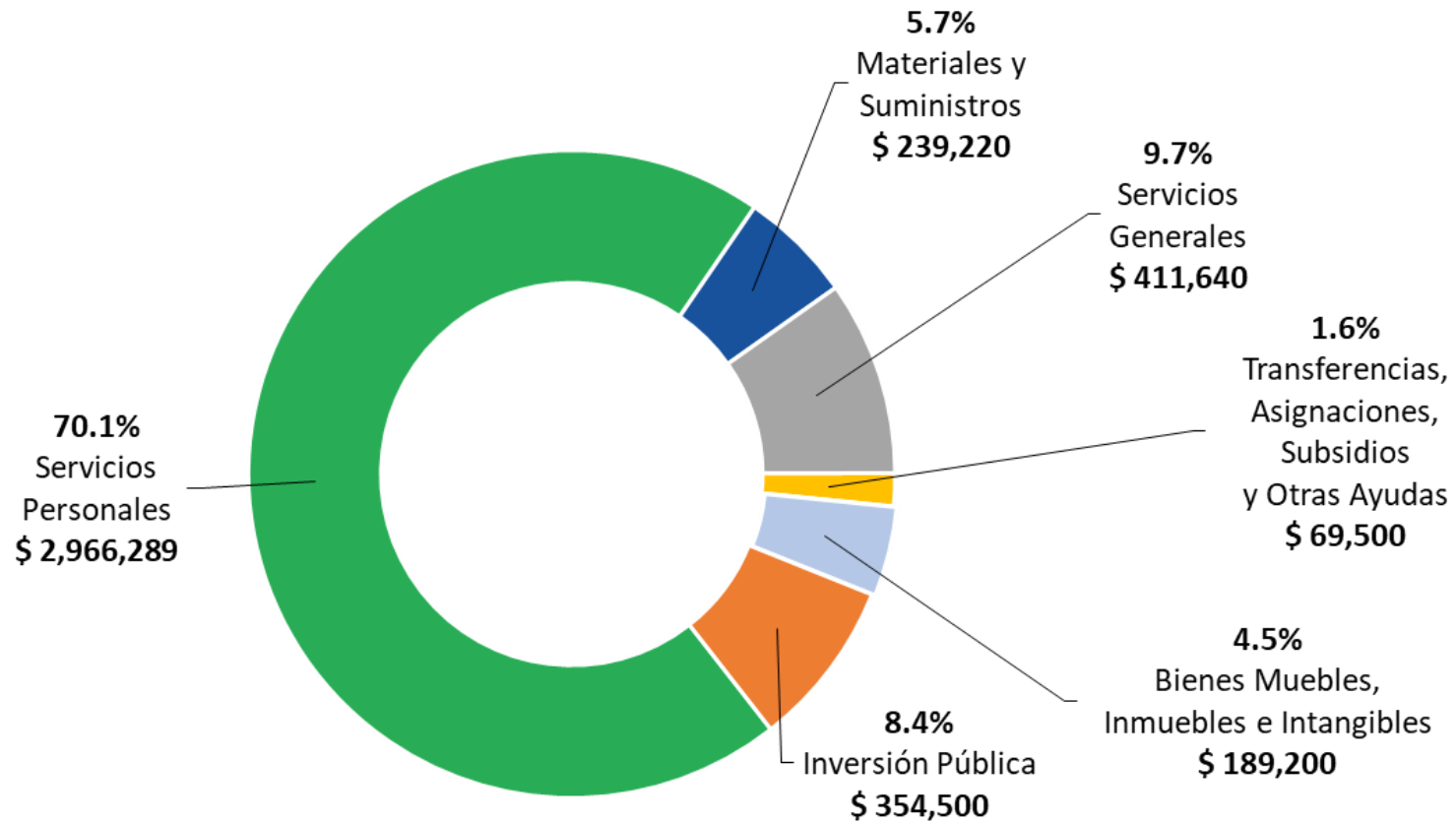


**Egreso Federal por Objeto del Gasto**  
**\$3,180,783**  
**(Miles de pesos)**



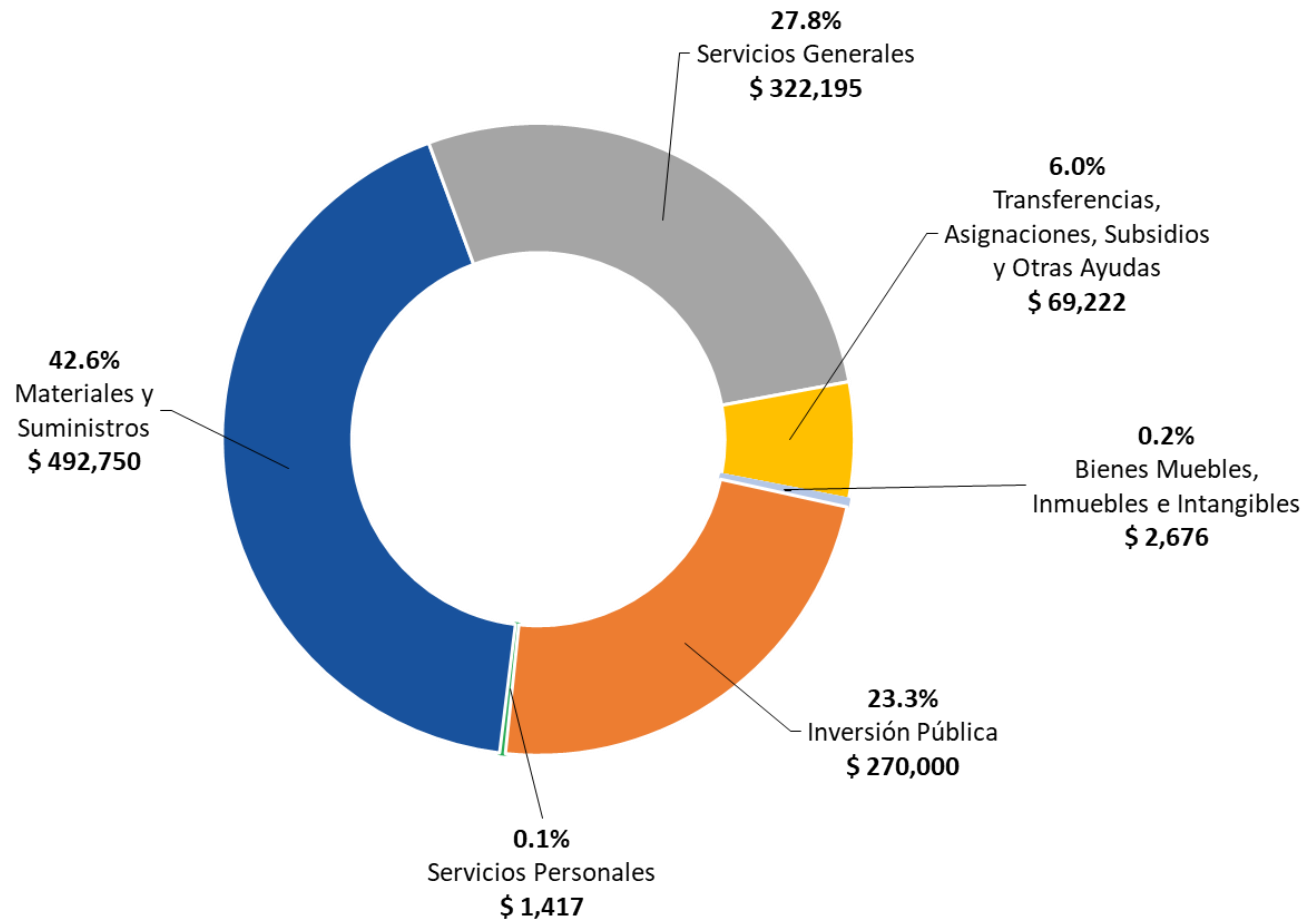


**Egreso Estatal por Objeto del Gasto**  
**\$4,230,349**  
**(Miles de pesos)**





**Egreso de Ingresos Propios por Objeto del Gasto**  
**\$1,158,260**  
**(Miles de pesos)**

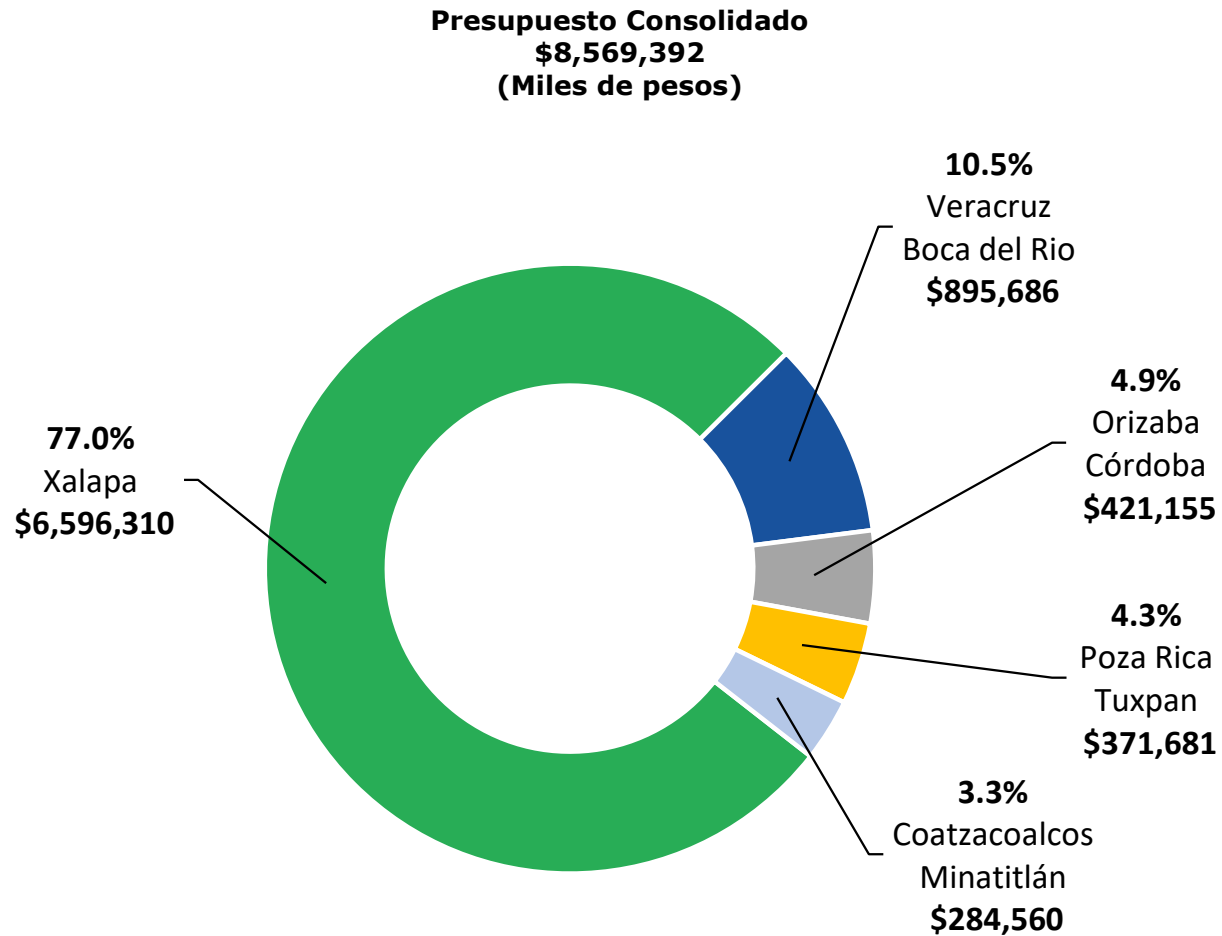


En el **Anexo 10** se muestra el formato de la Clasificación por Tipo de Gasto, Consolidado y por Fuente de Financiamiento.



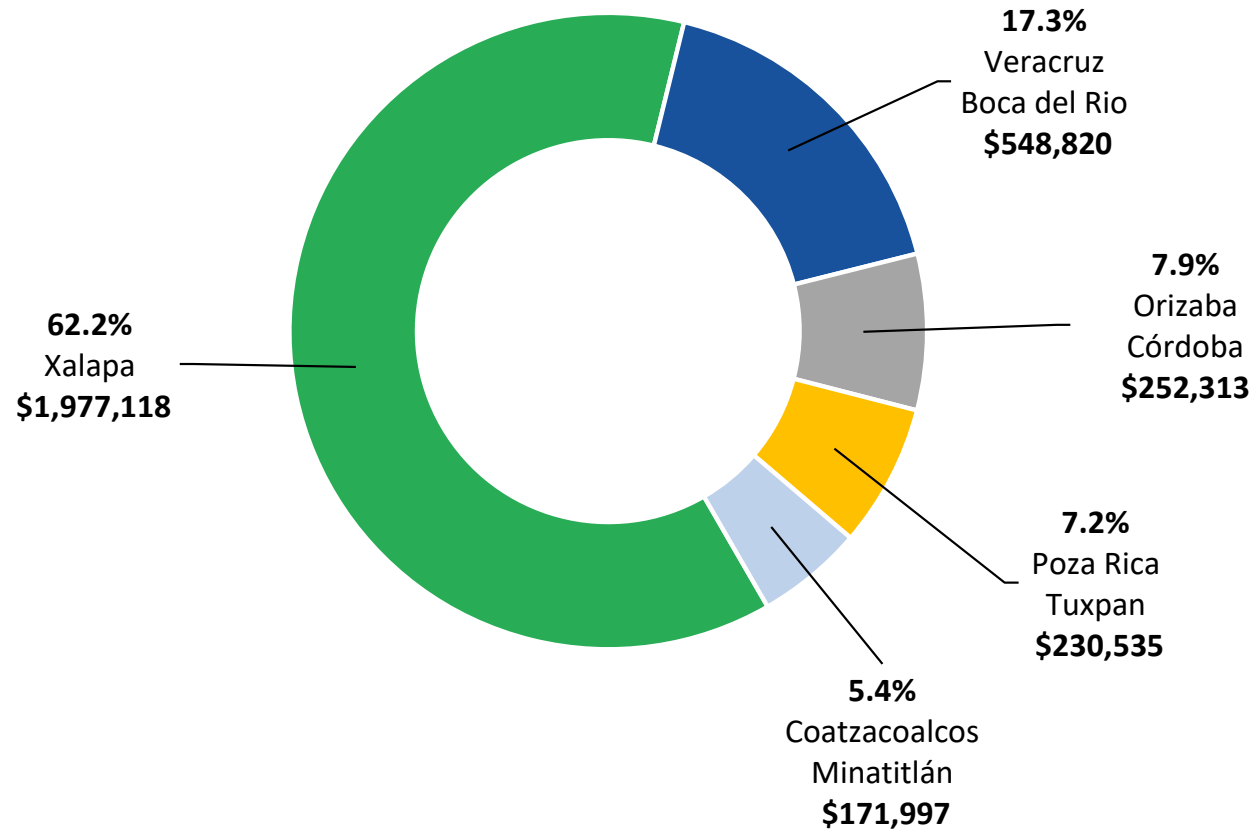
### Clasificación Administrativa (Geográfica)

El Artículo 12 de la Ley Orgánica de la Universidad Veracruzana establece que para el ejercicio de las atribuciones de la Universidad, el territorio veracruzano se dividirá en cinco regiones: I. Xalapa; II. Veracruz; III. Orizaba-Córdoba; IV. Coahuila-Coahuila-Coahuila; y V. Poza Rica-Tuxpan, por lo que el presupuesto de egresos para 2023 se ha distribuido de la siguiente manera:



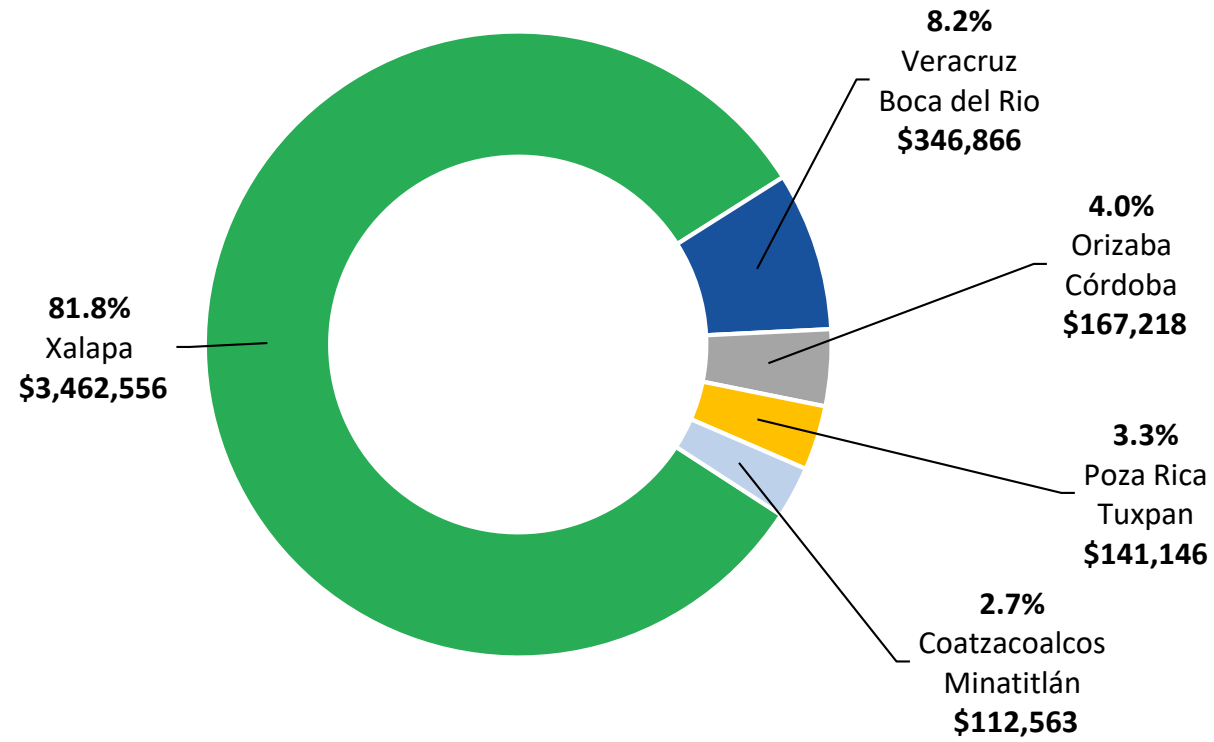


**Clasificación Administrativa Federal**  
**\$3,180,783**  
**(Miles de pesos)**






**Clasificación Administrativa Estatal**  
**\$4,230,349**  
**(Miles de pesos)**





**Clasificación Administrativa de Ingresos Propios**  
**\$1,158,260**  
**(Miles de pesos)**

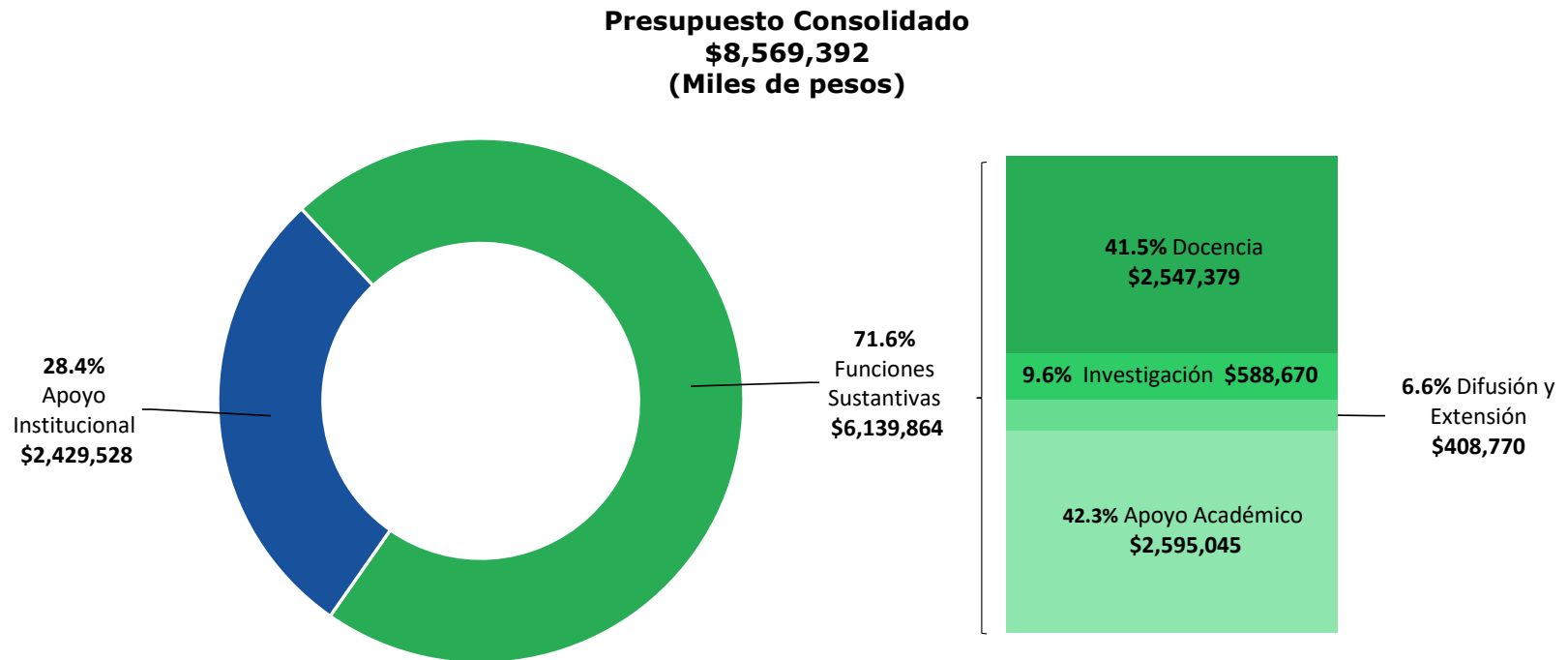


En el **Anexo 11** se muestra formato de la Clasificación Administrativa, Consolidado y por Fuente de Financiamiento.



## Clasificación Funcional

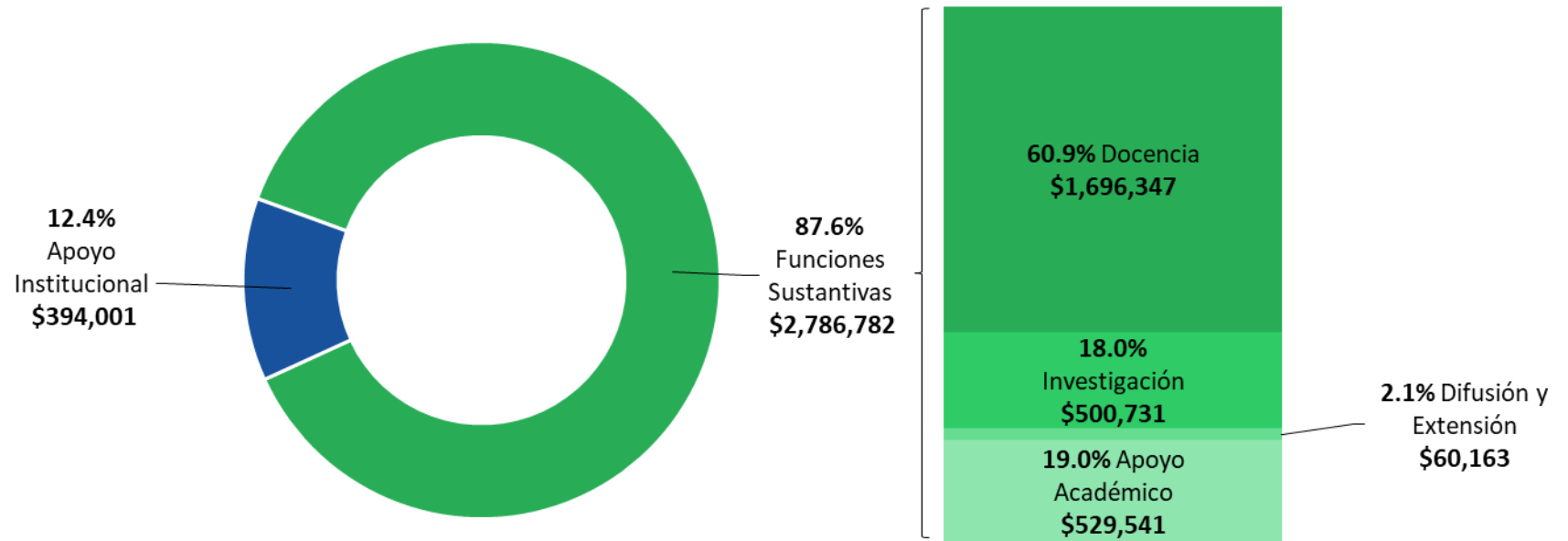
El Artículo 3 de la Ley Orgánica de la Universidad Veracruzana establece que sus funciones sustantivas son la docencia, la investigación, la difusión de la cultura y extensión de los servicios, las cuales serán realizadas por las entidades académicas, por esta razón es que la distribución del proyecto de presupuesto de egresos para 2023, destina el 71.6% en estas funciones y el 28.4% para el apoyo administrativo (porcentaje que incluye la operación y mantenimiento de la planta física que impacta principalmente a las funciones sustantivas), tal como se puede apreciar en la siguiente gráfica:





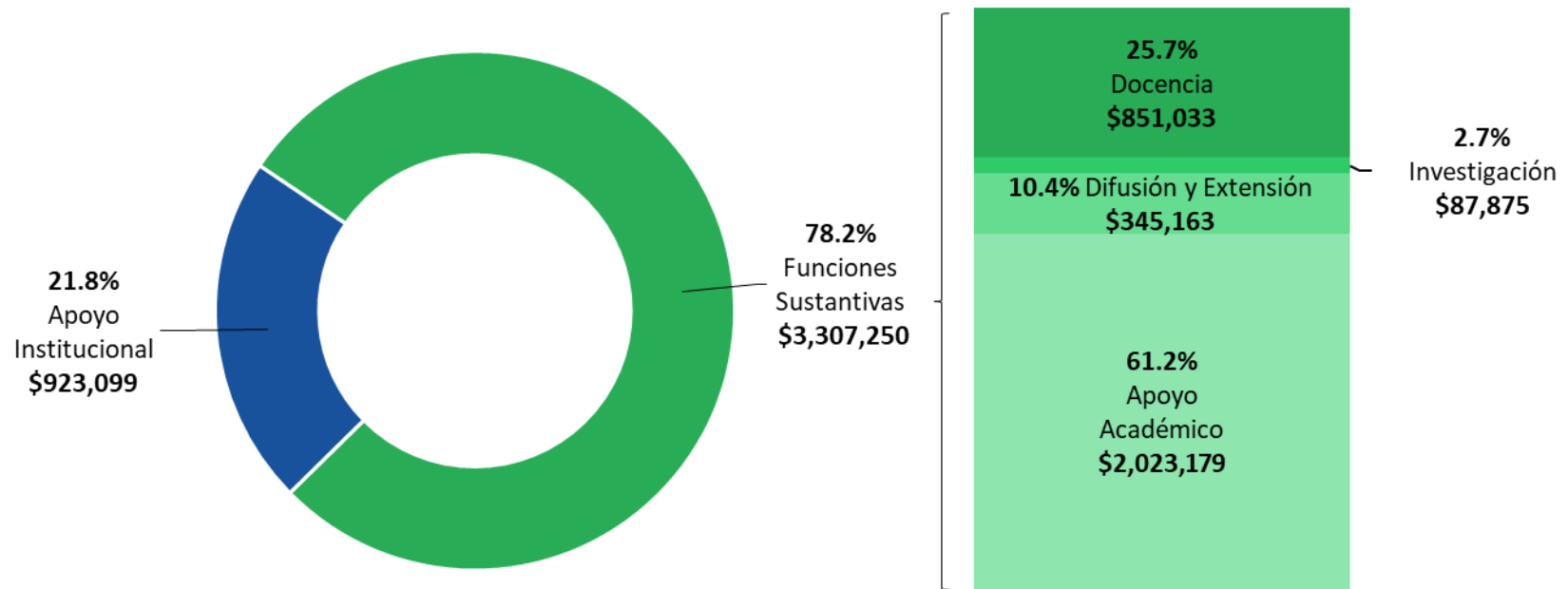


**Clasificación Funcional Federal**  
**\$3,180,783**  
**(Miles de pesos)**



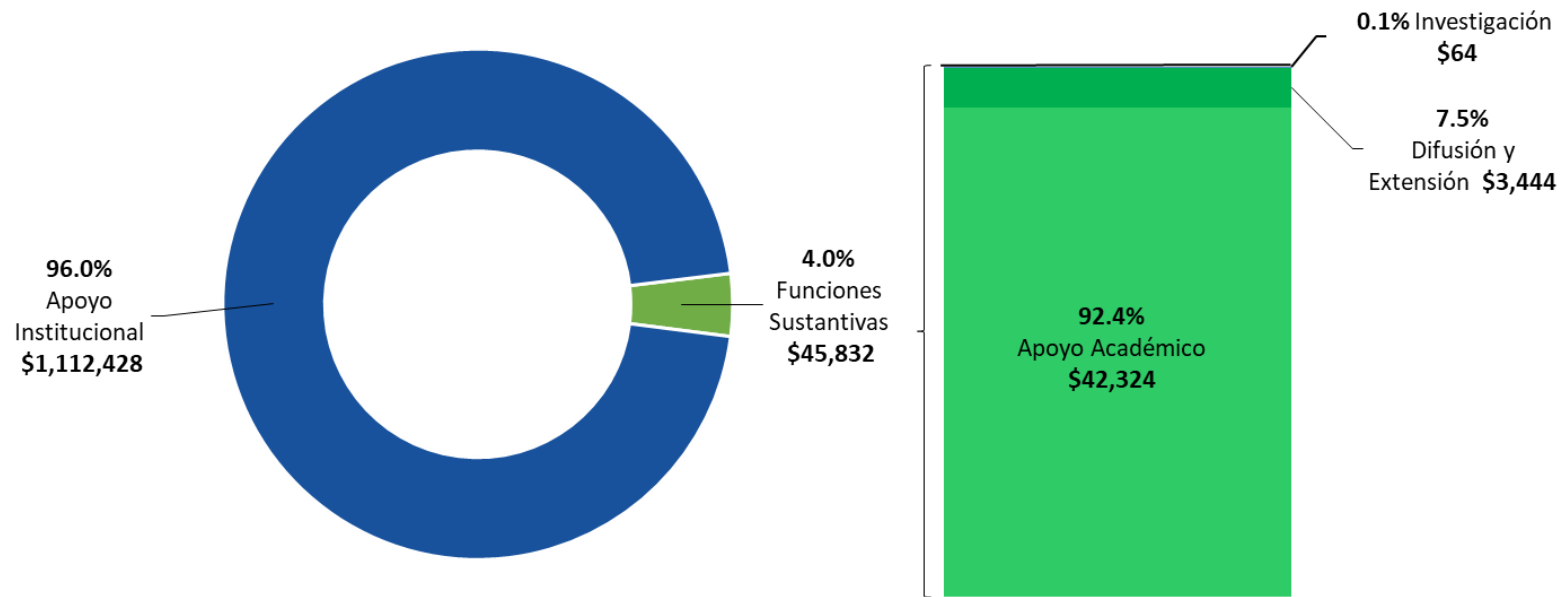


**Clasificación Funcional Estatal**  
**\$4,230,349**  
**(Miles de pesos)**





### Clasificación Funcional de Ingresos Propios \$1,158,260 (Miles de pesos)



En el **Anexo 12** se muestra formato del Clasificador Funcional del Gasto, Consolidado y por Fuente de Financiamiento.

En cumplimiento a la clasificación del Gasto por Categoría Programática, se muestra formato en el **Anexo 13**.



## **VIII. Descripción clara de los Programas Presupuestarios y Actividades Institucionales, señalando objetivos e indicadores de Desempeño**

La Universidad Veracruzana cuenta con **3** programas presupuestarios, **3** objetivos generales y **21** objetivos específicos, los cuales pretenden medir su cumplimiento a través de **22** indicadores que toman como referentes principales el Plan General de Desarrollo Institucional 2030, que se encuentra alineado al Plan Nacional de Desarrollo 2013-2018, al Plan Veracruzano de Desarrollo y a los Programas Sectoriales de Educación de ambos niveles de gobierno, así como la Visión 2030 de la ANUIES y el documento Transformar nuestro mundo: la Agenda 2030 para el Desarrollo Sostenible de la ONU.

### **1. Programa Presupuestario: U006 Subsidios federales para organismos descentralizados, estatales e Ingresos Propios, de acuerdo a las fuentes de financiamiento 2520123-Subsidio Federal Ordinario 2023, 2620123-Subsidio Estatal Ordinario 2023, 1410121-Ingresos Propios.**

El presente programa establece 7 objetivos específicos con sus respectivos indicadores, mismos que se detallan a continuación:

**OBJETIVO 1:** Contribuir al mantenimiento de la matrícula, apoyando el sostenimiento de la capacidad de atención a la demanda de los servicios en educación superior que la Universidad Veracruzana provee para elevar los niveles de escolaridad de los jóvenes en el estado de Veracruz.

Se establece para este objetivo un indicador: Tasa bruta de escolarización de educación superior en la Universidad Veracruzana.

**OBJETIVO 2:** La Universidad Veracruzana sostiene la capacidad de atención de la demanda de los servicios de educación media superior y superior en el estado de Veracruz.

Se establece para este objetivo un indicador: Porcentaje de absorción de alumnos que ingresan a la Universidad Veracruzana.

**OBJETIVO 3:** Matrícula de TSU y licenciatura atendida y sostenida con el apoyo de recursos financieros del Pp U006 federal y estatal gestionados por la Universidad Veracruzana.

Se establece para este objetivo un indicador: Tasa de variación entre matrícula de TSU y licenciatura real y matrícula estimada.

**OBJETIVO 4:** Personal académico y administrativo activo a pagar con los recursos del Pp U006 federal y estatal para cubrir las necesidades operativas de la Universidad Veracruzana.

Se establece para este objetivo un indicador: Tasa de variación entre personal total en nómina 2023 y personal total en nómina en 2022.

**OBJETIVO 5:** Proyectos institucionales concluidos mediante apoyo financiero ministrado.

Se establece para este objetivo un indicador: Porcentaje de proyectos institucionales ejecutados.



**OBJETIVO 6:** Dar seguimiento a los procesos de inscripción de la Universidad Veracruzana como parte de la planificación de funciones sustantivas.

Se establece para este objetivo un indicador: Porcentaje de cumplimiento de los procesos de inscripción en el ciclo escolar 2022-2023.

**OBJETIVO 7:** Distribución del presupuesto entre las entidades académicas y dependencias para garantizar su operatividad y logro de metas institucionales.

Se establece para este objetivo dos indicadores: Porcentajes de gestiones de nómina realizadas en 2023 y Porcentaje de gestiones administrativas realizadas en 2023.

## **2. Programa Presupuestario: Programa para el Desarrollo Profesional Docente PRODEP 2023, con fuente de financiamiento 2530423.**

El presente programa establece 10 objetivos específicos con sus respectivos indicadores, mismos que se detallan a continuación:

**OBJETIVO 1:** Contribuir a la excelencia y pertinencia en la educación superior impartida en la Universidad Veracruzana.

Se establece para este objetivo un indicador: Porcentaje de Profesores de Tiempo Completo de la UV con reconocimiento al perfil deseable vigente.

**OBJETIVO 2:** Que los Profesores de tiempo completo tengan acceso y/o concluyan programas de formación, proyectos de investigación, actualización académica y capacitación que les permita fortalecer el perfil para el desempeño de sus funciones.

Se establece para este objetivo un indicador: Porcentaje de cuerpos académicos consolidados y en consolidación por área académica.

**OBJETIVO 3:** Otorgar apoyo para Profesores de tiempo completo solicitados a la DGEUI, para realizar estudios de posgrado.

Se establece para este objetivo un indicador: Porcentaje de solicitudes de apoyo para realizar estudios de posgrado aprobadas favorablemente.

**OBJETIVO 4:** Fomentar el avance en grado de consolidación de los cuerpos académicos de la Universidad Veracruzana.

Se establece para este objetivo un indicador: Porcentaje de cuerpos académicos en la UV que cambian a grado de consolidación superior, en el año 2023.

**OBJETIVO 5:** Promover el reconocimiento de profesores de tiempo completo de la Universidad Veracruzana al perfil deseable.

Se establece para este objetivo un indicador: Porcentaje de reconocimientos al perfil deseable otorgados a profesores de tiempo completo de la UV.

**OBJETIVO 6:** Apoyar la Incorporación de nuevos profesores de tiempo completo y ex becarios PRODEP, proporcionándoles las herramientas básicas para lograr altos niveles de habilitación académica.



Se establece para este objetivo un indicador: Porcentaje de apoyos otorgados a nuevos profesores de tiempo completo y ex becarios PROMEP de la Universidad Veracruzana.

**OBJETIVO 7:** Gestionar ante la DGESUI, solicitudes elaboradas por profesores de tiempo completo de la Universidad Veracruzana, sobre ajustes en montos y rubros de los apoyos para estudios de posgrado.

Se establece para este objetivo un indicador: Porcentaje de solicitudes de ajustes y reconsideraciones de apoyos para estudios de posgrado atendidas en el 2023.

**OBJETIVO 8:** Tramitar solicitudes de apoyo para proyectos de investigación ante la DGESUI, para el desarrollo de CA en la Universidad Veracruzana.

Se establece para este objetivo un indicador: Porcentaje de solicitudes de apoyo aprobadas para proyectos de investigación a CA en el año 2023.

**OBJETIVO 9:** Gestionar ante la DGESUI la renovación del reconocimiento al perfil deseable para los profesores de tiempo completo Universidad Veracruzana que los solicitan.

Se establece para este objetivo un indicador: Porcentaje de renovación del reconocimiento Perfil Deseable de Profesores de la UV.

**OBJETIVO 10:** Agilizar solicitudes de ajustes en montos y rubros de apoyos a la incorporación de nuevos profesores de tiempo completo de la Universidad Veracruzana, así como reincorporación de profesores de tiempo completo Universidad Veracruzana ex becarios.

Se establece para este objetivo un indicador: Porcentaje de solicitudes de ajustes y reconsideraciones de apoyo para la incorporación de nuevos PTC de la Universidad Veracruzana, y reincorporación de PTCs exbecarios de la Universidad Veracruzana atendidas en 2023.

### **3. Programa Presupuestario: FAM Infraestructura Educativa Media Superior y Superior 2023, con fuente de financiamiento 2530123.**

El presente programa establece 4 objetivos específicos con sus respectivos indicadores, mismos que se detallan a continuación:

**OBJETIVO 1:** Contribuir a generar entornos favorables para el proceso de enseñanza-aprendizaje de los estudiantes, fortaleciendo la infraestructura educativa de la UV.

Se establece para este objetivo un indicador: Tasa bruta de cobertura de servicios de educación en la UV en el ciclo escolar 2022-2023.

**OBJETIVO 2:** Los campus de la UV beneficiados con recursos del Fondo de Aportaciones Múltiples incrementan su matrícula.

Se establece para este objetivo un indicador: Porcentaje de campus de la UV mejorados en su infraestructura con recursos del FAM, respecto a la totalidad campus de la UV en el periodo 2022-2023.



**OBJETIVO 3:** Recursos entregados para la mejora de la infraestructura de inmuebles y espacios en campus UV. Se establece para este objetivo un indicador: Porcentaje de inmuebles y espacios de la UV atendidos mediante proyectos ejecutados y en ejecución de infraestructura con recursos de FAM, con respecto a la totalidad inmuebles y espacios existentes en el ciclo escolar 2022-2023.

**OBJETIVO 4:** La UV realizará labor de gestión para la aprobación de proyectos constructivos, con el fin de ser financiados por el Pp FAM infraestructura Educativa. Se establece para este objetivo un indicador: Porcentaje de proyectos aprobados a la UV para recibir apoyo del FAM en la categoría de construcción.

En el **Anexo 14** se presentan las MIR y los Formatos de indicadores para Resultados de los Programas Presupuestarios 2023.

### **IX. Los resultados de la evaluación del desempeño que se hayan obtenido con la aplicación del gasto público**

La Universidad Veracruzana participa en el Programa Anual de Evaluación 2022 de la Secretaría de Finanzas y Planeación del Estado, en lo que respecta a la Evaluación de procesos de los Fondos Federales del Ramo 33, concretamente del Fondo de Aportaciones Múltiples 2021 (FAM), **Anexo 15**. Los documentos generados así como los resultados del Programa, se pueden localizar en la liga institucional siguiente:

<https://www.uv.mx/planeacioninstitucional/programa-anual-de-evaluacion/pae-2022/fondo-de-aportaciones-multiples-fam-pae-2022/>

### **X. Ley de Disciplina Financiera de las Entidades Federativas y Municipios**

En cumplimiento a lo dispuesto en los *Criterios para la elaboración y presentación homogénea de la información financiera y de los formatos a que hace referencia la Ley de Disciplina Financiera de las Entidades Federativas y los Municipios*, en el **Anexo 16** se presentan diferentes formatos que esta Ley solicita, incluyendo las Proyecciones de Ingresos y Egresos por los próximos 5 años, así como los Resultados de los 5 ejercicios anteriores.



**EJERCICIO 2023**  
**PROGRAMA ESTRATÉGICO**

(PESOS)

OBJETIVO DEL PROYECTO	SERVICIOS PERSONALES	MATERIALES Y SUMINISTROS	SERVICIOS GENERALES	TRANSFERENCIAS, ASIGNACIONES, SUBSIDIOS Y OTRAS AYUDAS	BIENES MUEBLES, INMUEBLES E INTANGIBLES	INVERSIÓN PÚBLICA	INGRESO ESTIMADO
Brindar educación de excelencia académica, así como, contribuir al desarrollo de la sociedad, incidir en la solución de sus problemas y en el planteamiento de alternativas para el desarrollo humano, con enfoque de sustentabilidad, con base en la ciencia y la tecnología, la cultura, el arte y el deporte.	49,000,000	9,700,000	56,500,000	31,500,000	128,300,000	285,000,000	560,000,000
Dignificar las funciones de los trabajadores universitarios con respeto y equidad de sus derechos laborales en estricto apego a la normatividad interna y externa.	200,000,000	0	7,000,000	0	0	0	207,000,000
Consolidación de la identidad, el sentido de pertenencia y el respeto desde la interculturalidad que promueva la convivencia armónica entre personas y comunidades para el reconocimiento de sus diferencias y derechos, en un marco de inclusión social; además de fortalecer el trabajo de vinculación y extensión de los servicios universitarios con un enfoque de derechos humanos y sustentabilidad.	500,000	5,500,000	6,160,000	38,000,000	60,900,000	69,500,000	180,560,000
<b>TOTAL</b>	<b>249,500,000</b>	<b>15,200,000</b>	<b>69,660,000</b>	<b>69,500,000</b>	<b>189,200,000</b>	<b>354,500,000</b>	<b>947,560,000</b>





**EJERCICIO 2023**  
**CLASIFICADOR POR RUBRO DE INGRESOS**

CONCEPTO	(PESOS) INGRESO ESTIMADO
<b>Impuestos</b>	<b>0</b>
Impuestos sobre los Ingresos	0
Impuestos sobre el Patrimonio	0
Impuestos sobre la Producción, el Consumo y las Transacciones	0
Impuestos al Comercio Exterior	0
Impuestos sobre Nóminas y Asimilables	0
Impuestos Ecológicos	0
Accesorios de Impuestos	0
Otros Impuestos	0
Impuestos no comprendidos en la Ley de Ingresos vigente, causados en Ejercicios Fiscales Anteriores Pendientes de Liquidación o Pago	0
<b>Cuotas y Aportaciones de Seguridad Social</b>	<b>0</b>
Aportaciones para Fondos de Vivienda	0
Cuotas para la Seguridad Social	0
Cuotas de Ahorro para el Retiro	0
Otras Cuotas y Aportaciones para la Seguridad Social	0
Accesorios de Cuotas y Aportaciones de Seguridad Social	0
<b>Contribuciones de Mejoras</b>	<b>0</b>
Contribuciones de Mejoras por Obras Públicas	0
Contribuciones de Mejoras no comprendidas en la Ley de Ingresos vigente, causadas en Ejercicios Fiscales Anteriores Pendientes de Liquidación o Pago	0
<b>Derechos</b>	<b>0</b>
Derechos por el Uso, Goce, Aprovechamiento o Explotación de Bienes de Dominio Público	0
Derechos por Prestación de Servicios	0
Otros Derechos	0
Accesorios de Derechos	0
Derechos no comprendidos en la Ley de Ingresos vigente, causados en Ejercicios Fiscales Anteriores Pendientes de Liquidación o Pago	0
<b>Productos</b>	<b>18,761,600</b>
Productos	18,761,600
Productos no comprendidos en la Ley de Ingresos vigente, causados en Ejercicios Fiscales Anteriores Pendientes de Liquidación o Pago	0
<b>Aprovechamientos</b>	<b>0</b>
Aprovechamientos	0
Aprovechamientos Patrimoniales	0
Accesorios de Aprovechamientos	0
Aprovechamientos no comprendidos en la Ley de Ingresos vigente, causados en Ejercicios Fiscales Anteriores Pendientes de Liquidación o Pago	0



**EJERCICIO 2023**  
**CLASIFICADOR POR RUBRO DE INGRESOS**

(PESOS)	
CONCEPTO	INGRESO ESTIMADO
<b>Ingresos por Ventas de Bienes, Prestación de Servicios y Otros Ingresos</b>	<b>1,142,998,400</b>
Ingresos por Venta de Bienes y Prestación de Servicios de Instituciones Públicas de Seguridad Social	0
Ingresos por Venta de Bienes y Prestación de Servicios de Empresas Productivas del Estado	0
Ingresos por Venta de Bienes y Prestación de Servicios de Entidades Paraestatales y Fideicomisos no Empresariales y no Financieros	0
Ingresos por Venta de Bienes y Prestación de Servicios de Entidades Paraestatales Empresariales no Financieras con Participación Estatal Mayoritaria	0
Ingresos por Venta de Bienes y Prestación de Servicios de Entidades Paraestatales Empresariales Financieras Monetarias con Participación Estatal Mayoritaria	0
Ingresos por Venta de Bienes y Prestación de Servicios de Entidades Paraestatales Empresariales Financieras no Monetarias con Participación Estatal Mayoritaria	0
Ingresos por Venta de Bienes y Prestación de Servicios de Fideicomisos Financieros Públicos con Participación Estatal Mayoritaria	0
Ingresos por Venta de Bienes y Prestación de Servicios de los Poderes Legislativo y Judicial, y de los Órganos Autónomos	1,139,230,000
Otros Ingresos	3,768,400
<b>Participaciones, Aportaciones, Convenios, Incentivos Derivados de la Colaboración Fiscal y Fondos Distintos de Aportaciones</b>	<b>0</b>
Participaciones	0
Aportaciones	0
Convenios	0
Incentivos Derivados de la Colaboración Fiscal	0
Fondos Distintos de Aportaciones	0
<b>Transferencias, Asignaciones, Subsidios y Subvenciones, y Pensiones y Jubilaciones</b>	<b>7,407,631,539</b>
Transferencias y Asignaciones	0
Subsidios y Subvenciones	7,407,631,539
Pensiones y Jubilaciones	0
Transferencias del Fondo Mexicano del Petróleo para la Estabilización y el Desarrollo	0
<b>Ingresos Derivados de Financiamientos</b>	<b>0</b>
Endeudamiento Interno	0
Endeudamiento Externo	0
Financiamiento Interno	0
<b>TOTAL</b>	<b>8,569,391,539</b>



**EJERCICIO 2023**  
**CLASIFICADOR POR RUBRO DE INGRESOS POR FUENTE DE FINANCIAMIENTO**

(PESOS)

CONCEPTO	INGRESO ESTIMADO
<b>NO ETIQUETADO</b>	<b>1,158,260,000</b>
<b>INGRESOS PROPIOS</b>	<b>1,158,260,000</b>
<b>DEL EJERCICIO 2023</b>	<b>385,560,000</b>
Impuestos	0
Impuestos Sobre los Ingresos	0
Impuestos Sobre el Patrimonio	0
Impuestos Sobre la Producción, el Consumo y las Transacciones	0
Impuestos al Comercio Exterior	0
Impuestos Sobre Nóminas y Asimilables	0
Impuestos Ecológicos	0
Accesorios de Impuestos	0
Otros Impuestos	0
Impuestos no Comprendidos en la Ley de Ingresos Vigente, Causados en Ejercicios Fiscales Anteriores	0
Pendientes de Liquidación o Pago	0
Cuotas y Aportaciones de Seguridad Social	0
Aportaciones para Fondos de Vivienda	0
Cuotas para la Seguridad Social	0
Cuotas de Ahorro para el Retiro	0
Otras Cuotas y Aportaciones para la Seguridad Social	0
Accesorios de Cuotas y Aportaciones de Seguridad Social	0
Contribuciones de Mejoras	0
Contribuciones de Mejoras por Obras Públicas	0
Contribuciones de Mejoras no Comprendidas en la Ley de Ingresos Vigente, Causadas en Ejercicios Fiscales Anteriores Pendientes de Liquidación o Pago	0
Derechos	0
Derechos por el Uso, Goce, Aprovechamiento o Explotación de Bienes de Dominio Público	0
Derechos por Prestación de Servicios	0
Otros Derechos	0
Accesorios de Derechos	0
Derechos no Comprendidos en la Ley de Ingresos Vigente, Causados en Ejercicios Fiscales Anteriores	0
Pendientes de Liquidación o Pago	0
Productos	18,761,600
Productos	18,761,600
Productos no Comprendidos en la Ley de Ingresos Vigente, Causados en Ejercicios Fiscales Anteriores	0
Pendientes de Liquidación o Pago	0
Aprovechamientos	0
Aprovechamientos	0
Aprovechamientos Patrimoniales	0
Accesorios de Aprovechamientos	0
Aprovechamientos no Comprendidos en la Ley de Ingresos Vigente, Causados en Ejercicios Fiscales Anteriores Pendientes de Liquidación o Pago	0



**EJERCICIO 2023**  
**CLASIFICADOR POR RUBRO DE INGRESOS POR FUENTE DE FINANCIAMIENTO**

(PESOS)

CONCEPTO	INGRESO ESTIMADO
Ingresos por Ventas de Bienes, Prestación de Servicios y Otros Ingresos	366,798,400
Ingresos por Venta de Bienes y Prestación de Servicios de Instituciones Públicas de Seguridad Social	0
Ingresos por Venta de Bienes y Prestación de Servicios de Empresas Productivas del Estado	0
Ingresos por Venta de Bienes y Prestación de Servicios de Entidades Paraestatales y Fideicomisos No Empresariales y No Financieros	0
Ingresos por Venta de Bienes y Prestación de Servicios de Entidades Paraestatales Empresariales No Financieras con Participación Estatal Mayoritaria	0
Ingresos por Venta de Bienes y Prestación de Servicios de Entidades Paraestatales Empresariales Financieras Monetarias con Participación Estatal Mayoritaria	0
Ingresos por Venta de Bienes y Prestación de Servicios de Entidades Paraestatales Empresariales Financieras No Monetarias con Participación Estatal Mayoritaria	0
Ingresos por Venta de Bienes y Prestación de Servicios de Fideicomisos Financieros Públicos con Participación Estatal Mayoritaria	0
Ingresos por Venta de Bienes y Prestación de Servicios de los Poderes Legislativo y Judicial, y de los Órganos Autónomos	363,030,000
Otros Ingresos	3,768,400
Participaciones, Aportaciones, Convenios, Incentivos Derivados de la Colaboración Fiscal y Fondos Distintos de Aportaciones	0
Participaciones	0
Aportaciones	0
Convenios	0
Incentivos Derivados de la Colaboración Fiscal	0
Fondos Distintos de Aportaciones	0
Transferencias, Asignaciones, Subsidios y Subvenciones, y Pensiones y Jubilaciones	0
Transferencias y Asignaciones	0
Subsidios y Subvenciones	0
Pensiones y Jubilaciones	0
Transferencias del Fondo Mexicano del Petróleo para la Estabilización y el Desarrollo	0
Ingresos Derivados de Financiamientos	0
Endeudamiento Interno	0
Endeudamiento Externo	0
Financiamiento Interno	0
<b>REMANENTES DE EJERCICIOS ANTERIORES</b>	<b>772,700,000</b>
Impuestos	0
Impuestos Sobre los Ingresos	0
Impuestos Sobre el Patrimonio	0
Impuestos Sobre la Producción, el Consumo y las Transacciones	0
Impuestos al Comercio Exterior	0
Impuestos Sobre Nóminas y Asimilables	0
Impuestos Ecológicos	0
Accesorios de Impuestos	0



## EJERCICIO 2023

## CLASIFICADOR POR RUBRO DE INGRESOS POR FUENTE DE FINANCIAMIENTO

(PESOS)

CONCEPTO	INGRESO ESTIMADO
Otros Impuestos	0
Impuestos no Comprendidos en la Ley de Ingresos Vigente, Causados en Ejercicios Fiscales Anteriores Pendientes de Liquidación o Pago	0
Cuotas y Aportaciones de Seguridad Social	0
Aportaciones para Fondos de Vivienda	0
Cuotas para la Seguridad Social	0
Cuotas de Ahorro para el Retiro	0
Otras Cuotas y Aportaciones para la Seguridad Social	0
Accesorios de Cuotas y Aportaciones de Seguridad Social	0
Contribuciones de Mejoras	0
Contribuciones de Mejoras por Obras Públicas	0
Contribuciones de Mejoras no Comprendidas en la Ley de Ingresos Vigente, Causadas en Ejercicios Fiscales Anteriores Pendientes de Liquidación o Pago	0
Derechos	0
Derechos por el Uso, Goce, Aprovechamiento o Explotación de Bienes de Dominio Público	0
Derechos por Prestación de Servicios	0
Otros Derechos	0
Accesorios de Derechos	0
Derechos no Comprendidos en la Ley de Ingresos Vigente, Causados en Ejercicios Fiscales Anteriores Pendientes de Liquidación o Pago	0
Productos	0
Productos	0
Productos no Comprendidos en la Ley de Ingresos Vigente, Causados en Ejercicios Fiscales Anteriores Pendientes de Liquidación o Pago	0
Aprovechamientos	0
Aprovechamientos	0
Aprovechamientos Patrimoniales	0
Accesorios de Aprovechamientos	0
Aprovechamientos no Comprendidos en la Ley de Ingresos Vigente, Causados en Ejercicios Fiscales Anteriores Pendientes de Liquidación o Pago	0
Ingresos por Ventas de Bienes, Prestación de Servicios y Otros Ingresos	772,700,000
Ingresos por Venta de Bienes y Prestación de Servicios de Instituciones Públicas de Seguridad Social	0
Ingresos por Venta de Bienes y Prestación de Servicios de Empresas Productivas del Estado	0
Ingresos por Venta de Bienes y Prestación de Servicios de Entidades Paraestatales y Fideicomisos No Empresariales y No Financieros	0
Ingresos por Venta de Bienes y Prestación de Servicios de Entidades Paraestatales Empresariales No Financieras con Participación Estatal Mayoritaria	0
Ingresos por Venta de Bienes y Prestación de Servicios de Entidades Paraestatales Empresariales Financieras Monetarias con Participación Estatal Mayoritaria	0
Ingresos por Venta de Bienes y Prestación de Servicios de Entidades Paraestatales Empresariales Financieras No Monetarias con Participación Estatal Mayoritaria	0



**EJERCICIO 2023**  
**CLASIFICADOR POR RUBRO DE INGRESOS POR FUENTE DE FINANCIAMIENTO**

(PESOS)

CONCEPTO	INGRESO ESTIMADO
Ingresos por Venta de Bienes y Prestación de Servicios de Fideicomisos Financieros Públicos con Participación Estatal Mayoritaria	0
Ingresos por Venta de Bienes y Prestación de Servicios de los Poderes Legislativo y Judicial, y de los Órganos Autónomos	772,700,000
Otros Ingresos	0
Participaciones, Aportaciones, Convenios, Incentivos Derivados de la Colaboración Fiscal y Fondos Distintos de Aportaciones	0
Participaciones	0
Aportaciones	0
Convenios	0
Incentivos Derivados de la Colaboración Fiscal	0
Fondos Distintos de Aportaciones	0
Transferencias, Asignaciones, Subsidios y Subvenciones, y Pensiones y Jubilaciones	0
Transferencias y Asignaciones	0
Subsidios y Subvenciones	0
Pensiones y Jubilaciones	0
Transferencias del Fondo Mexicano del Petróleo para la Estabilización y el Desarrollo	0
Ingresos Derivados de Financiamientos	0
Endeudamiento Interno	0
Endeudamiento Externo	0
Financiamiento Interno	0
<b>ETIQUETADO</b>	<b>7,411,131,539</b>
<b>RECURSO FEDERAL</b>	<b>3,180,782,720</b>
<b>DEL EJERCICIO 2023</b>	<b>3,086,082,720</b>
Impuestos	0
Impuestos Sobre los Ingresos	0
Impuestos Sobre el Patrimonio	0
Impuestos Sobre la Producción, el Consumo y las Transacciones	0
Impuestos al Comercio Exterior	0
Impuestos Sobre Nóminas y Asimilables	0
Impuestos Ecológicos	0
Accesorios de Impuestos	0
Otros Impuestos	0
Impuestos no Comprendidos en la Ley de Ingresos Vigente, Causados en Ejercicios Fiscales Anteriores	0
Pendientes de Liquidación o Pago	0
Cuotas y Aportaciones de Seguridad Social	0
Aportaciones para Fondos de Vivienda	0
Cuotas para la Seguridad Social	0
Cuotas de Ahorro para el Retiro	0
Otras Cuotas y Aportaciones para la Seguridad Social	0
Accesorios de Cuotas y Aportaciones de Seguridad Social	0
Contribuciones de Mejoras	0



**EJERCICIO 2023**  
**CLASIFICADOR POR RUBRO DE INGRESOS POR FUENTE DE FINANCIAMIENTO**

(PESOS)

CONCEPTO	INGRESO ESTIMADO
Contribuciones de Mejoras por Obras Públicas	0
Contribuciones de Mejoras no Comprendidas en la Ley de Ingresos Vigente, Causadas en Ejercicios Fiscales Anteriores Pendientes de Liquidación o Pago	0
Derechos	0
Derechos por el Uso, Goce, Aprovechamiento o Explotación de Bienes de Dominio Público	0
Derechos por Prestación de Servicios	0
Otros Derechos	0
Accesorios de Derechos	0
Derechos no Comprendidos en la Ley de Ingresos Vigente, Causados en Ejercicios Fiscales Anteriores Pendientes de Liquidación o Pago	0
Productos	0
Productos	0
Productos no Comprendidos en la Ley de Ingresos Vigente, Causados en Ejercicios Fiscales Anteriores Pendientes de Liquidación o Pago	0
Aprovechamientos	0
Aprovechamientos	0
Aprovechamientos Patrimoniales	0
Accesorios de Aprovechamientos	0
Aprovechamientos no Comprendidos en la Ley de Ingresos Vigente, Causados en Ejercicios Fiscales Anteriores Pendientes de Liquidación o Pago	0
Ingresos por Ventas de Bienes, Prestación de Servicios y Otros Ingresos	3,500,000
Ingresos por Venta de Bienes y Prestación de Servicios de Instituciones Públicas de Seguridad Social	0
Ingresos por Venta de Bienes y Prestación de Servicios de Empresas Productivas del Estado	0
Ingresos por Venta de Bienes y Prestación de Servicios de Entidades Paraestatales y Fideicomisos No Empresariales y No Financieros	0
Ingresos por Venta de Bienes y Prestación de Servicios de Entidades Paraestatales Empresariales No Financieras con Participación Estatal Mayoritaria	0
Ingresos por Venta de Bienes y Prestación de Servicios de Entidades Paraestatales Empresariales Financieras Monetarias con Participación Estatal Mayoritaria	0
Ingresos por Venta de Bienes y Prestación de Servicios de Entidades Paraestatales Empresariales Financieras No Monetarias con Participación Estatal Mayoritaria	0
Ingresos por Venta de Bienes y Prestación de Servicios de Fideicomisos Financieros Públicos con Participación Estatal Mayoritaria	0
Ingresos por Venta de Bienes y Prestación de Servicios de los Poderes Legislativo y Judicial, y de los Órganos Autónomos	3,500,000
Otros Ingresos	0
Participaciones, Aportaciones, Convenios, Incentivos Derivados de la Colaboración Fiscal y Fondos Distintos de Aportaciones	0
Participaciones	0
Aportaciones	0
Convenios	0



**EJERCICIO 2023**  
**CLASIFICADOR POR RUBRO DE INGRESOS POR FUENTE DE FINANCIAMIENTO**

(PESOS)

CONCEPTO	INGRESO ESTIMADO
Incentivos Derivados de la Colaboración Fiscal	0
Fondos Distintos de Aportaciones	0
Transferencias, Asignaciones, Subsidios y Subvenciones, y Pensiones y Jubilaciones	3,082,582,720
Transferencias y Asignaciones	0
Subsidios y Subvenciones	3,082,582,720
Pensiones y Jubilaciones	0
Transferencias del Fondo Mexicano del Petróleo para la Estabilización y el Desarrollo	0
Ingresos Derivados de Financiamientos	0
Endeudamiento Interno	0
Endeudamiento Externo	0
Financiamiento Interno	0
<b>REMANENTES DE EJERCICIOS ANTERIORES</b>	<b>94,700,000</b>
Impuestos	0
Impuestos Sobre los Ingresos	0
Impuestos Sobre el Patrimonio	0
Impuestos Sobre la Producción, el Consumo y las Transacciones	0
Impuestos al Comercio Exterior	0
Impuestos Sobre Nóminas y Asimilables	0
Impuestos Ecológicos	0
Accesorios de Impuestos	0
Otros Impuestos	0
Impuestos no Comprendidos en la Ley de Ingresos Vigente, Causados en Ejercicios Fiscales Anteriores	0
Pendientes de Liquidación o Pago	0
Cuotas y Aportaciones de Seguridad Social	0
Aportaciones para Fondos de Vivienda	0
Cuotas para la Seguridad Social	0
Cuotas de Ahorro para el Retiro	0
Otras Cuotas y Aportaciones para la Seguridad Social	0
Accesorios de Cuotas y Aportaciones de Seguridad Social	0
Contribuciones de Mejoras	0
Contribuciones de Mejoras por Obras Públicas	0
Contribuciones de Mejoras no Comprendidas en la Ley de Ingresos Vigente, Causadas en Ejercicios Fiscales Anteriores Pendientes de Liquidación o Pago	0
Derechos	0
Derechos por el Uso, Goce, Aprovechamiento o Explotación de Bienes de Dominio Público	0
Derechos por Prestación de Servicios	0
Otros Derechos	0
Accesorios de Derechos	0
Derechos no Comprendidos en la Ley de Ingresos Vigente, Causados en Ejercicios Fiscales Anteriores Pendientes de Liquidación o Pago	0
Productos	0





**EJERCICIO 2023**  
**CLASIFICADOR POR RUBRO DE INGRESOS POR FUENTE DE FINANCIAMIENTO**

(PESOS)

CONCEPTO	INGRESO ESTIMADO
Productos	0
Productos no Comprendidos en la Ley de Ingresos Vigente, Causados en Ejercicios Fiscales Anteriores	0
Pendientes de Liquidación o Pago	0
Aprovechamientos	0
Aprovechamientos	0
Aprovechamientos Patrimoniales	0
Accesorios de Aprovechamientos	0
Aprovechamientos no Comprendidos en la Ley de Ingresos Vigente, Causados en Ejercicios Fiscales Anteriores Pendientes de Liquidación o Pago	0
Ingresos por Ventas de Bienes, Prestación de Servicios y Otros Ingresos	0
Ingresos por Venta de Bienes y Prestación de Servicios de Instituciones Públicas de Seguridad Social	0
Ingresos por Venta de Bienes y Prestación de Servicios de Empresas Productivas del Estado	0
Ingresos por Venta de Bienes y Prestación de Servicios de Entidades Paraestatales y Fideicomisos No Empresariales y No Financieros	0
Ingresos por Venta de Bienes y Prestación de Servicios de Entidades Paraestatales Empresariales No Financieras con Participación Estatal Mayoritaria	0
Ingresos por Venta de Bienes y Prestación de Servicios de Entidades Paraestatales Empresariales Financieras Monetarias con Participación Estatal Mayoritaria	0
Ingresos por Venta de Bienes y Prestación de Servicios de Entidades Paraestatales Empresariales Financieras No Monetarias con Participación Estatal Mayoritaria	0
Ingresos por Venta de Bienes y Prestación de Servicios de Fideicomisos Financieros Públicos con Participación Estatal Mayoritaria	0
Ingresos por Venta de Bienes y Prestación de Servicios de los Poderes Legislativo y Judicial, y de los Órganos Autónomos	0
Otros Ingresos	0
Participaciones, Aportaciones, Convenios, Incentivos Derivados de la Colaboración Fiscal y Fondos Distintos de Aportaciones	0
Participaciones	0
Aportaciones	0
Convenios	0
Incentivos Derivados de la Colaboración Fiscal	0
Fondos Distintos de Aportaciones	0
Transferencias, Asignaciones, Subsidios y Subvenciones, y Pensiones y Jubilaciones	94,700,000
Transferencias y Asignaciones	0
Subsidios y Subvenciones	94,700,000
Pensiones y Jubilaciones	0
Transferencias del Fondo Mexicano del Petróleo para la Estabilización y el Desarrollo	0
Ingresos Derivados de Financiamientos	0
Endeudamiento Interno	0
Endeudamiento Externo	0
Financiamiento Interno	0



**EJERCICIO 2023**  
**CLASIFICADOR POR RUBRO DE INGRESOS POR FUENTE DE FINANCIAMIENTO**

(PESOS)

CONCEPTO	INGRESO ESTIMADO
<b>RECURSO ESTATAL</b>	<b>4,230,348,819</b>
<b>DEL EJERCICIO 2023</b>	<b>4,064,348,819</b>
Impuestos	0
Impuestos Sobre los Ingresos	0
Impuestos Sobre el Patrimonio	0
Impuestos Sobre la Producción, el Consumo y las Transacciones	0
Impuestos al Comercio Exterior	0
Impuestos Sobre Nóminas y Asimilables	0
Impuestos Ecológicos	0
Accesorios de Impuestos	0
Otros Impuestos	0
Impuestos no Comprendidos en la Ley de Ingresos Vigente, Causados en Ejercicios Fiscales Anteriores	0
Pendientes de Liquidación o Pago	0
Cuotas y Aportaciones de Seguridad Social	0
Aportaciones para Fondos de Vivienda	0
Cuotas para la Seguridad Social	0
Cuotas de Ahorro para el Retiro	0
Otras Cuotas y Aportaciones para la Seguridad Social	0
Accesorios de Cuotas y Aportaciones de Seguridad Social	0
Contribuciones de Mejoras	0
Contribuciones de Mejoras por Obras Públicas	0
Contribuciones de Mejoras no Comprendidas en la Ley de Ingresos Vigente, Causadas en Ejercicios Fiscales Anteriores	0
Pendientes de Liquidación o Pago	0
Derechos	0
Derechos por el Uso, Goce, Aprovechamiento o Explotación de Bienes de Dominio Público	0
Derechos por Prestación de Servicios	0
Otros Derechos	0
Accesorios de Derechos	0
Derechos no Comprendidos en la Ley de Ingresos Vigente, Causados en Ejercicios Fiscales Anteriores	0
Pendientes de Liquidación o Pago	0
Productos	0
Productos	0
Productos no Comprendidos en la Ley de Ingresos Vigente, Causados en Ejercicios Fiscales Anteriores	0
Pendientes de Liquidación o Pago	0
Aprovechamientos	0
Aprovechamientos	0
Aprovechamientos Patrimoniales	0
Accesorios de Aprovechamientos	0
Aprovechamientos no Comprendidos en la Ley de Ingresos Vigente, Causados en Ejercicios Fiscales Anteriores	0
Pendientes de Liquidación o Pago	0
Ingresos por Ventas de Bienes, Prestación de Servicios y Otros Ingresos	0



## EJERCICIO 2023

## CLASIFICADOR POR RUBRO DE INGRESOS POR FUENTE DE FINANCIAMIENTO

(PESOS)

CONCEPTO	INGRESO ESTIMADO
Ingresos por Venta de Bienes y Prestación de Servicios de Instituciones Públicas de Seguridad Social	0
Ingresos por Venta de Bienes y Prestación de Servicios de Empresas Productivas del Estado	0
Ingresos por Venta de Bienes y Prestación de Servicios de Entidades Paraestatales y Fideicomisos No Empresariales y No Financieros	0
Ingresos por Venta de Bienes y Prestación de Servicios de Entidades Paraestatales Empresariales No Financieras con Participación Estatal Mayoritaria	0
Ingresos por Venta de Bienes y Prestación de Servicios de Entidades Paraestatales Empresariales Financieras Monetarias con Participación Estatal Mayoritaria	0
Ingresos por Venta de Bienes y Prestación de Servicios de Entidades Paraestatales Empresariales Financieras No Monetarias con Participación Estatal Mayoritaria	0
Ingresos por Venta de Bienes y Prestación de Servicios de Fideicomisos Financieros Públicos con Participación Estatal Mayoritaria	0
Ingresos por Venta de Bienes y Prestación de Servicios de los Poderes Legislativo y Judicial, y de los Órganos Autónomos	0
Otros Ingresos	0
Participaciones, Aportaciones, Convenios, Incentivos Derivados de la Colaboración Fiscal y Fondos Distintos de Aportaciones	0
Participaciones	0
Aportaciones	0
Convenios	0
Incentivos Derivados de la Colaboración Fiscal	0
Fondos Distintos de Aportaciones	0
Transferencias, Asignaciones, Subsidios y Subvenciones, y Pensiones y Jubilaciones	4,064,348,819
Transferencias y Asignaciones	0
Subsidios y Subvenciones	4,064,348,819
Pensiones y Jubilaciones	0
Transferencias del Fondo Mexicano del Petróleo para la Estabilización y el Desarrollo	0
Ingresos Derivados de Financiamientos	0
Endeudamiento Interno	0
Endeudamiento Externo	0
Financiamiento Interno	0
<b>REMANENTES DE EJERCICIOS ANTERIORES</b>	<b>166,000,000</b>
Impuestos	0
Impuestos Sobre los Ingresos	0
Impuestos Sobre el Patrimonio	0
Impuestos Sobre la Producción, el Consumo y las Transacciones	0
Impuestos al Comercio Exterior	0
Impuestos Sobre Nóminas y Asimilables	0
Impuestos Ecológicos	0
Accesorios de Impuestos	0
Otros Impuestos	0



**EJERCICIO 2023**  
**CLASIFICADOR POR RUBRO DE INGRESOS POR FUENTE DE FINANCIAMIENTO**

(PESOS)

CONCEPTO	INGRESO ESTIMADO
Impuestos no Comprendidos en la Ley de Ingresos Vigente, Causados en Ejercicios Fiscales Anteriores Pendientes de Liquidación o Pago	0
Cuotas y Aportaciones de Seguridad Social	0
Aportaciones para Fondos de Vivienda	0
Cuotas para la Seguridad Social	0
Cuotas de Ahorro para el Retiro	0
Otras Cuotas y Aportaciones para la Seguridad Social	0
Accesorios de Cuotas y Aportaciones de Seguridad Social	0
Contribuciones de Mejoras	0
Contribuciones de Mejoras por Obras Públicas	0
Contribuciones de Mejoras no Comprendidas en la Ley de Ingresos Vigente, Causadas en Ejercicios Fiscales Anteriores Pendientes de Liquidación o Pago	0
Derechos	0
Derechos por el Uso, Goce, Aprovechamiento o Explotación de Bienes de Dominio Público	0
Derechos por Prestación de Servicios	0
Otros Derechos	0
Accesorios de Derechos	0
Derechos no Comprendidos en la Ley de Ingresos Vigente, Causados en Ejercicios Fiscales Anteriores Pendientes de Liquidación o Pago	0
Productos	0
Productos	0
Productos no Comprendidos en la Ley de Ingresos Vigente, Causados en Ejercicios Fiscales Anteriores Pendientes de Liquidación o Pago	0
Aprovechamientos	0
Aprovechamientos	0
Aprovechamientos Patrimoniales	0
Accesorios de Aprovechamientos	0
Aprovechamientos no Comprendidos en la Ley de Ingresos Vigente, Causados en Ejercicios Fiscales Anteriores Pendientes de Liquidación o Pago	0
Ingresos por Ventas de Bienes, Prestación de Servicios y Otros Ingresos	0
Ingresos por Venta de Bienes y Prestación de Servicios de Instituciones Públicas de Seguridad Social	0
Ingresos por Venta de Bienes y Prestación de Servicios de Empresas Productivas del Estado	0
Ingresos por Venta de Bienes y Prestación de Servicios de Entidades Paraestatales y Fideicomisos No Empresariales y No Financieros	0
Ingresos por Venta de Bienes y Prestación de Servicios de Entidades Paraestatales Empresariales No Financieras con Participación Estatal Mayoritaria	0
Ingresos por Venta de Bienes y Prestación de Servicios de Entidades Paraestatales Empresariales Financieras Monetarias con Participación Estatal Mayoritaria	0
Ingresos por Venta de Bienes y Prestación de Servicios de Entidades Paraestatales Empresariales Financieras No Monetarias con Participación Estatal Mayoritaria	0



**EJERCICIO 2023**  
**CLASIFICADOR POR RUBRO DE INGRESOS POR FUENTE DE FINANCIAMIENTO**

(PESOS)

CONCEPTO	INGRESO ESTIMADO
Ingresos por Venta de Bienes y Prestación de Servicios de Fideicomisos Financieros Públicos con Participación Estatal Mayoritaria	0
Ingresos por Venta de Bienes y Prestación de Servicios de los Poderes Legislativo y Judicial, y de los Órganos Autónomos	0
Otros Ingresos	0
Participaciones, Aportaciones, Convenios, Incentivos Derivados de la Colaboración Fiscal y Fondos Distintos de Aportaciones	0
Participaciones	0
Aportaciones	0
Convenios	0
Incentivos Derivados de la Colaboración Fiscal	0
Fondos Distintos de Aportaciones	0
Transferencias, Asignaciones, Subsidios y Subvenciones, y Pensiones y Jubilaciones	166,000,000
Transferencias y Asignaciones	0
Subsidios y Subvenciones	166,000,000
Pensiones y Jubilaciones	0
Transferencias del Fondo Mexicano del Petróleo para la Estabilización y el Desarrollo	0
Ingresos Derivados de Financiamientos	0
Endeudamiento Interno	0
Endeudamiento Externo	0
Financiamiento Interno	0
<b>TOTAL</b>	<b>8,569,391,539</b>



**EJERCICIO 2023  
CALENDARIO POR RUBRO DE INGRESOS**

(PESOS)

CONCEPTO	ANUAL	ENERO	FEBRERO	MARZO	ABRIL	MAYO	JUNIO	JULIO	AGOSTO	SEPTIEMBRE	OCTUBRE	NOVIEMBRE	DICIEMBRE
<b>Impuestos</b>	<b>0</b>	<b>0</b>	<b>0</b>	<b>0</b>	<b>0</b>	<b>0</b>	<b>0</b>	<b>0</b>	<b>0</b>	<b>0</b>	<b>0</b>	<b>0</b>	<b>0</b>
Impuestos Sobre los Ingresos	0	0	0	0	0	0	0	0	0	0	0	0	0
Impuestos Sobre el Patrimonio	0	0	0	0	0	0	0	0	0	0	0	0	0
Impuestos Sobre la Producción, el Consumo y las Transacciones	0	0	0	0	0	0	0	0	0	0	0	0	0
Impuestos al Comercio Exterior	0	0	0	0	0	0	0	0	0	0	0	0	0
Impuestos Sobre Nóminas y Asimilables	0	0	0	0	0	0	0	0	0	0	0	0	0
Impuestos Ecológicos	0	0	0	0	0	0	0	0	0	0	0	0	0
Accesorios de Impuestos	0	0	0	0	0	0	0	0	0	0	0	0	0
Otros Impuestos	0	0	0	0	0	0	0	0	0	0	0	0	0
Impuestos no Comprendidos en la Ley de Ingresos Vigente, Causados en Ejercicios Fiscales Anteriores Pendientes de Liquidación o Pago	0	0	0	0	0	0	0	0	0	0	0	0	0
<b>Cuotas y Aportaciones de Seguridad Social</b>	<b>0</b>	<b>0</b>	<b>0</b>	<b>0</b>	<b>0</b>	<b>0</b>	<b>0</b>	<b>0</b>	<b>0</b>	<b>0</b>	<b>0</b>	<b>0</b>	<b>0</b>
Aportaciones para Fondos de Vivienda	0	0	0	0	0	0	0	0	0	0	0	0	0
Cuotas para la Seguridad Social	0	0	0	0	0	0	0	0	0	0	0	0	0
Cuotas de Ahorro para el Retiro	0	0	0	0	0	0	0	0	0	0	0	0	0
Otras Cuotas y Aportaciones para la Seguridad Social	0	0	0	0	0	0	0	0	0	0	0	0	0
Accesorios de Cuotas y Aportaciones de Seguridad Social	0	0	0	0	0	0	0	0	0	0	0	0	0
<b>Contribuciones de Mejoras</b>	<b>0</b>	<b>0</b>	<b>0</b>	<b>0</b>	<b>0</b>	<b>0</b>	<b>0</b>	<b>0</b>	<b>0</b>	<b>0</b>	<b>0</b>	<b>0</b>	<b>0</b>
Contribuciones de Mejoras por Obras Públicas	0	0	0	0	0	0	0	0	0	0	0	0	0
Contribuciones de Mejoras no Comprendidas en la Ley de Ingresos Vigente, Causadas en Ejercicios Fiscales Anteriores Pendientes de Liquidación o Pago	0	0	0	0	0	0	0	0	0	0	0	0	0
<b>Derechos</b>	<b>0</b>	<b>0</b>	<b>0</b>	<b>0</b>	<b>0</b>	<b>0</b>	<b>0</b>	<b>0</b>	<b>0</b>	<b>0</b>	<b>0</b>	<b>0</b>	<b>0</b>
Derechos por el Uso, Goce, Aprovechamiento o Explotación de Bienes de Dominio Público	0	0	0	0	0	0	0	0	0	0	0	0	0
Derechos por Prestación de Servicios	0	0	0	0	0	0	0	0	0	0	0	0	0
Otros Derechos	0	0	0	0	0	0	0	0	0	0	0	0	0
Accesorios de Derechos	0	0	0	0	0	0	0	0	0	0	0	0	0
Derechos no Comprendidos en la Ley de Ingresos Vigente, Causados en Ejercicios Fiscales Anteriores Pendientes de Liquidación o Pago	0	0	0	0	0	0	0	0	0	0	0	0	0
<b>Productos</b>	<b>18,761,600</b>	<b>1,003,000</b>	<b>600,150</b>	<b>290,500</b>	<b>750,150</b>	<b>1,104,000</b>	<b>1,090,000</b>	<b>930,000</b>	<b>625,000</b>	<b>868,800</b>	<b>1,020,000</b>	<b>220,000</b>	<b>10,260,000</b>
Productos	18,761,600	1,003,000	600,150	290,500	750,150	1,104,000	1,090,000	930,000	625,000	868,800	1,020,000	220,000	10,260,000
Productos no Comprendidos en la Ley de Ingresos Vigente, Causados en Ejercicios Fiscales Anteriores Pendientes de Liquidación o Pago	0	0	0	0	0	0	0	0	0	0	0	0	0
Aprovechamientos	0	0	0	0	0	0	0	0	0	0	0	0	0
Aprovechamientos	0	0	0	0	0	0	0	0	0	0	0	0	0
Aprovechamientos Patrimoniales	0	0	0	0	0	0	0	0	0	0	0	0	0
Accesorios de Aprovechamientos	0	0	0	0	0	0	0	0	0	0	0	0	0
Aprovechamientos no Comprendidos en la Ley de Ingresos Vigente, Causados en Ejercicios Fiscales Anteriores Pendientes de Liquidación o Pago	0	0	0	0	0	0	0	0	0	0	0	0	0
<b>Ingresos por Ventas de Bienes, Prestación de Servicios y Otros Ingresos</b>	<b>1,142,998,400</b>	<b>1,012,560,000</b>	<b>19,750,000</b>	<b>33,100,000</b>	<b>4,940,000</b>	<b>4,358,400</b>	<b>6,290,000</b>	<b>2,800,000</b>	<b>26,500,000</b>	<b>4,200,000</b>	<b>4,200,000</b>	<b>3,300,000</b>	<b>21,000,000</b>
Ingresos por Venta de Bienes y Prestación de Servicios de Instituciones Públicas de Seguridad Social	0	0	0	0	0	0	0	0	0	0	0	0	0
Ingresos por Venta de Bienes y Prestación de Servicios de Empresas Productivas del Estado	0	0	0	0	0	0	0	0	0	0	0	0	0
Ingresos por Venta de Bienes y Prestación de Servicios de Entidades Paraestatales y Fideicomisos No Empresariales y No Financieros	0	0	0	0	0	0	0	0	0	0	0	0	0
Ingresos por Venta de Bienes y Prestación de Servicios de Entidades Paraestatales Empresariales No Financieras con Participación Estatal Mayoritaria	0	0	0	0	0	0	0	0	0	0	0	0	0
Ingresos por Venta de Bienes y Prestación de Servicios de Entidades Paraestatales Empresariales Financieras Monetarias con Participación Estatal Mayoritaria	0	0	0	0	0	0	0	0	0	0	0	0	0
Ingresos por Venta de Bienes y Prestación de Servicios de Entidades Paraestatales Empresariales Financieras No Monetarias con Participación Estatal Mayoritaria	0	0	0	0	0	0	0	0	0	0	0	0	0
Ingresos por Venta de Bienes y Prestación de Servicios de Fideicomisos Financieros Públicos con Participación Estatal Mayoritaria	0	0	0	0	0	0	0	0	0	0	0	0	0
Ingresos por Venta de Bienes y Prestación de Servicios de los Poderes Legislativo y Judicial, y de los Órganos Autónomos	1,139,230,000	1,012,260,000	19,700,000	33,000,000	4,900,000	4,280,000	6,040,000	2,600,000	26,100,000	3,900,000	3,700,000	2,750,000	20,000,000
Otros Ingresos	3,768,400	300,000	50,000	100,000	40,000	78,400	250,000	200,000	400,000	300,000	500,000	550,000	1,000,000
<b>Participaciones, Aportaciones, Convenios, Incentivos Derivados de la Colaboración Fiscal y Fondos Distintos de Aportaciones</b>	<b>0</b>	<b>0</b>	<b>0</b>	<b>0</b>	<b>0</b>	<b>0</b>	<b>0</b>	<b>0</b>	<b>0</b>	<b>0</b>	<b>0</b>	<b>0</b>	<b>0</b>
Participaciones	0	0	0	0	0	0	0	0	0	0	0	0	0
Aportaciones	0	0	0	0	0	0	0	0	0	0	0	0	0
Convenios	0	0	0	0	0	0	0	0	0	0	0	0	0
Incentivos Derivados de la Colaboración Fiscal	0	0	0	0	0	0	0	0	0	0	0	0	0
Fondos Distintos de Aportaciones	0	0	0	0	0	0	0	0	0	0	0	0	0
<b>Transferencias, Asignaciones, Subsidios y Subvenciones, y Pensiones y Jubilaciones</b>	<b>7,407,631,539</b>	<b>716,547,364</b>	<b>591,806,735</b>	<b>641,878,103</b>	<b>653,902,250</b>	<b>592,240,954</b>	<b>750,369,920</b>	<b>692,605,025</b>	<b>546,757,551</b>	<b>533,712,432</b>	<b>691,379,203</b>	<b>718,464,800</b>	<b>277,967,203</b>
Transferencias y Asignaciones	0	0	0	0	0	0	0	0	0	0	0	0	0
Subsidios y Subvenciones	7,407,631,539	716,547,364	591,806,735	641,878,103	653,902,250	592,240,954	750,369,920	692,605,025	546,757,551	533,712,432	691,379,203	718,464,800	277,967,203
Pensiones y Jubilaciones	0	0	0	0	0	0	0	0	0	0	0	0	0
Transferencias del Fondo Mexicano del Petróleo para la Estabilización y el Desarrollo	0	0	0	0	0	0	0	0	0	0	0	0	0
<b>Ingresos Derivados de Financiamientos</b>	<b>0</b>	<b>0</b>	<b>0</b>	<b>0</b>	<b>0</b>	<b>0</b>	<b>0</b>	<b>0</b>	<b>0</b>	<b>0</b>	<b>0</b>	<b>0</b>	<b>0</b>
Endeudamiento Interno	0	0	0	0	0	0	0	0	0	0	0	0	0
Endeudamiento Externo	0	0	0	0	0	0	0	0	0	0	0	0	0
Financiamiento Interno	0	0	0	0	0	0	0	0	0	0	0	0	0
<b>TOTAL</b>	<b>8,569,391,539</b>	<b>1,730,110,364</b>	<b>612,156,885</b>	<b>675,268,603</b>	<b>659,592,400</b>	<b>597,703,354</b>	<b>757,749,920</b>	<b>696,335,025</b>	<b>573,882,551</b>	<b>538,781,232</b>	<b>696,599,203</b>	<b>721,984,800</b>	<b>309,227,203</b>



**EJERCICIO 2023**  
**CALENDARIO POR RUBRO DE INGRESOS POR FUENTE DE FINANCIAMIENTO**

(PESOS)													
CONCEPTO	ANUAL	ENERO	FEBRERO	MARZO	ABRIL	MAYO	JUNIO	JULIO	AGOSTO	SEPTIEMBRE	OCTUBRE	NOVIEMBRE	DICIEMBRE
<b>NO ETIQUETADO</b>	<b>1,158,260,000</b>	<b>1,010,063,000</b>	<b>20,350,150</b>	<b>33,390,500</b>	<b>5,690,150</b>	<b>5,462,400</b>	<b>7,380,000</b>	<b>3,730,000</b>	<b>27,125,000</b>	<b>5,068,800</b>	<b>5,220,000</b>	<b>3,520,000</b>	<b>31,260,000</b>
<b>INGRESOS PROPIOS</b>	<b>1,158,260,000</b>	<b>1,010,063,000</b>	<b>20,350,150</b>	<b>33,390,500</b>	<b>5,690,150</b>	<b>5,462,400</b>	<b>7,380,000</b>	<b>3,730,000</b>	<b>27,125,000</b>	<b>5,068,800</b>	<b>5,220,000</b>	<b>3,520,000</b>	<b>31,260,000</b>
<b>DEL EJERCICIO 2023</b>	<b>385,560,000</b>	<b>237,363,000</b>	<b>20,350,150</b>	<b>33,390,500</b>	<b>5,690,150</b>	<b>5,462,400</b>	<b>7,380,000</b>	<b>3,730,000</b>	<b>27,125,000</b>	<b>5,068,800</b>	<b>5,220,000</b>	<b>3,520,000</b>	<b>31,260,000</b>
Impuestos	0	0	0	0	0	0	0	0	0	0	0	0	0
Impuestos Sobre los Ingresos	0	0	0	0	0	0	0	0	0	0	0	0	0
Impuestos Sobre el Patrimonio	0	0	0	0	0	0	0	0	0	0	0	0	0
Impuestos Sobre la Producción, el Consumo y las Transacciones	0	0	0	0	0	0	0	0	0	0	0	0	0
Impuestos al Comercio Exterior	0	0	0	0	0	0	0	0	0	0	0	0	0
Impuestos Sobre Nóminas y Asimilables	0	0	0	0	0	0	0	0	0	0	0	0	0
Impuestos Ecológicos	0	0	0	0	0	0	0	0	0	0	0	0	0
Accesorios de Impuestos	0	0	0	0	0	0	0	0	0	0	0	0	0
Otros Impuestos	0	0	0	0	0	0	0	0	0	0	0	0	0
Impuestos no Comprendidos en la Ley de Ingresos Vigente, Causados en Ejercicios	0	0	0	0	0	0	0	0	0	0	0	0	0
Fiscales Anteriores Pendientes de Liquidación o Pago	0	0	0	0	0	0	0	0	0	0	0	0	0
Cuotas y Aportaciones de Seguridad Social	0	0	0	0	0	0	0	0	0	0	0	0	0
Aportaciones para Fondos de Vivienda	0	0	0	0	0	0	0	0	0	0	0	0	0
Cuotas para la Seguridad Social	0	0	0	0	0	0	0	0	0	0	0	0	0
Cuotas de Ahorro para el Retiro	0	0	0	0	0	0	0	0	0	0	0	0	0
Otras Cuotas y Aportaciones para la Seguridad Social	0	0	0	0	0	0	0	0	0	0	0	0	0
Accesorios de Cuotas y Aportaciones de Seguridad Social	0	0	0	0	0	0	0	0	0	0	0	0	0
Contribuciones de Mejoras	0	0	0	0	0	0	0	0	0	0	0	0	0
Contribuciones de Mejoras por Obras Públicas	0	0	0	0	0	0	0	0	0	0	0	0	0
Contribuciones de Mejoras no Comprendidas en la Ley de Ingresos Vigente, Causadas en Ejercicios Fiscales Anteriores Pendientes de Liquidación o Pago	0	0	0	0	0	0	0	0	0	0	0	0	0
Derechos	0	0	0	0	0	0	0	0	0	0	0	0	0
Derechos por el Uso, Goce, Aprovechamiento o Explotación de Bienes de Dominio Público	0	0	0	0	0	0	0	0	0	0	0	0	0
Derechos por Prestación de Servicios	0	0	0	0	0	0	0	0	0	0	0	0	0
Otros Derechos	0	0	0	0	0	0	0	0	0	0	0	0	0
Accesorios de Derechos	0	0	0	0	0	0	0	0	0	0	0	0	0
Derechos no Comprendidos en la Ley de Ingresos Vigente, Causados en Ejercicios Fiscales Anteriores Pendientes de Liquidación o Pago	0	0	0	0	0	0	0	0	0	0	0	0	0
Productos	18,761,600	1,003,000	600,150	290,500	750,150	1,104,000	1,090,000	930,000	625,000	868,800	1,020,000	220,000	10,260,000
Productos	18,761,600	1,003,000	600,150	290,500	750,150	1,104,000	1,090,000	930,000	625,000	868,800	1,020,000	220,000	10,260,000
Productos no Comprendidos en la Ley de Ingresos Vigente, Causados en Ejercicios Fiscales Anteriores Pendientes de Liquidación o Pago	0	0	0	0	0	0	0	0	0	0	0	0	0
Aprovechamientos	0	0	0	0	0	0	0	0	0	0	0	0	0
Aprovechamientos	0	0	0	0	0	0	0	0	0	0	0	0	0
Aprovechamientos Patrimoniales	0	0	0	0	0	0	0	0	0	0	0	0	0
Accesorios de Aprovechamientos	0	0	0	0	0	0	0	0	0	0	0	0	0
Aprovechamientos no Comprendidos en la Ley de Ingresos Vigente, Causados en Ejercicios Fiscales Anteriores Pendientes de Liquidación o Pago	0	0	0	0	0	0	0	0	0	0	0	0	0
Ingresos por Ventas de Bienes, Prestación de Servicios y Otros Ingresos	366,798,400	236,360,000	19,750,000	33,100,000	4,940,000	4,358,400	6,290,000	2,800,000	26,500,000	4,200,000	4,200,000	3,300,000	21,000,000
Ingresos por Venta de Bienes y Prestación de Servicios de Instituciones Públicas de Seguridad Social	0	0	0	0	0	0	0	0	0	0	0	0	0
Ingresos por Venta de Bienes y Prestación de Servicios de Empresas Productivas del Estado	0	0	0	0	0	0	0	0	0	0	0	0	0
Ingresos por Venta de Bienes y Prestación de Servicios de Entidades Paraestatales y Fideicomisos No Empresariales y No Financieros	0	0	0	0	0	0	0	0	0	0	0	0	0
Ingresos por Venta de Bienes y Prestación de Servicios de Entidades Paraestatales Empresariales No Financieras con Participación Estatal Mayoritaria	0	0	0	0	0	0	0	0	0	0	0	0	0
Ingresos por Venta de Bienes y Prestación de Servicios de Entidades Paraestatales Empresariales Financieras Monetarias con Participación Estatal Mayoritaria	0	0	0	0	0	0	0	0	0	0	0	0	0
Ingresos por Venta de Bienes y Prestación de Servicios de Entidades Paraestatales Empresariales Financieras No Monetarias con Participación Estatal Mayoritaria	0	0	0	0	0	0	0	0	0	0	0	0	0
Ingresos por Venta de Bienes y Prestación de Servicios de Fideicomisos Financieros Públicos con Participación Estatal Mayoritaria	0	0	0	0	0	0	0	0	0	0	0	0	0
Ingresos por Venta de Bienes y Prestación de Servicios de los Poderes Legislativo y Judicial, y de los Órganos Autónomos	363,030,000	236,060,000	19,700,000	33,000,000	4,900,000	4,280,000	6,040,000	2,600,000	26,100,000	3,900,000	3,700,000	2,750,000	20,000,000
Otros Ingresos	3,768,400	300,000	50,000	100,000	40,000	78,400	250,000	200,000	400,000	300,000	500,000	550,000	1,000,000
Participaciones, Aportaciones, Convenios, Incentivos Derivados de la Colaboración Fiscal y Fondos Distintos de Aportaciones	0	0	0	0	0	0	0	0	0	0	0	0	0
Participaciones	0	0	0	0	0	0	0	0	0	0	0	0	0
Aportaciones	0	0	0	0	0	0	0	0	0	0	0	0	0
Convenios	0	0	0	0	0	0	0	0	0	0	0	0	0
Incentivos Derivados de la Colaboración Fiscal	0	0	0	0	0	0	0	0	0	0	0	0	0
Fondos Distintos de Aportaciones	0	0	0	0	0	0	0	0	0	0	0	0	0
Transferencias, Asignaciones, Subsidios y Subvenciones, y Pensiones y Jubilaciones	0	0	0	0	0	0	0	0	0	0	0	0	0
Transferencias y Asignaciones	0	0	0	0	0	0	0	0	0	0	0	0	0
Subsidios y Subvenciones	0	0	0	0	0	0	0	0	0	0	0	0	0
Pensionamientos y Jubilaciones	0	0	0	0	0	0	0	0	0	0	0	0	0
Transferencias del Fondo Mexicano del Petróleo para la Estabilización y el Desarrollo	0	0	0	0	0	0	0	0	0	0	0	0	0
Ingresos Derivados de Financiamientos	0	0	0	0	0	0	0	0	0	0	0	0	0
Endeudamiento Interno	0	0	0	0	0	0	0	0	0	0	0	0	0
Endeudamiento Externo	0	0	0	0	0	0	0	0	0	0	0	0	0
Financiamiento Interno	0	0	0	0	0	0	0	0	0	0	0	0	0



**EJERCICIO 2023**  
**CALENDARIO POR RUBRO DE INGRESOS POR FUENTE DE FINANCIAMIENTO**

(PESOS)

CONCEPTO	ANUAL	ENERO	FEBRERO	MARZO	ABRIL	MAYO	JUNIO	JULIO	AGOSTO	SEPTIEMBRE	OCTUBRE	NOVIEMBRE	DICIEMBRE
<b>REMANENTES DE EJERCICIOS ANTERIORES</b>	<b>772,700,000</b>	<b>772,700,000</b>	<b>0</b>	<b>0</b>	<b>0</b>	<b>0</b>	<b>0</b>	<b>0</b>	<b>0</b>	<b>0</b>	<b>0</b>	<b>0</b>	<b>0</b>
Impuestos	0	0	0	0	0	0	0	0	0	0	0	0	0
Impuestos Sobre los Ingresos	0	0	0	0	0	0	0	0	0	0	0	0	0
Impuestos Sobre el Patrimonio	0	0	0	0	0	0	0	0	0	0	0	0	0
Impuestos Sobre la Producción, el Consumo y las Transacciones	0	0	0	0	0	0	0	0	0	0	0	0	0
Impuestos al Comercio Exterior	0	0	0	0	0	0	0	0	0	0	0	0	0
Impuestos Sobre Nóminas y Asimilables	0	0	0	0	0	0	0	0	0	0	0	0	0
Impuestos Ecológicos	0	0	0	0	0	0	0	0	0	0	0	0	0
Accesorios de Impuestos	0	0	0	0	0	0	0	0	0	0	0	0	0
Otros Impuestos	0	0	0	0	0	0	0	0	0	0	0	0	0
Impuestos no Comprendidos en la Ley de Ingresos Vigente, Causados en Ejercicios Fiscales Anteriores Pendientes de Liquidación o Pago	0	0	0	0	0	0	0	0	0	0	0	0	0
Cuotas y Aportaciones de Seguridad Social	0	0	0	0	0	0	0	0	0	0	0	0	0
Aportaciones para Fondos de Vivienda	0	0	0	0	0	0	0	0	0	0	0	0	0
Cuotas para la Seguridad Social	0	0	0	0	0	0	0	0	0	0	0	0	0
Cuotas de Ahorro para el Retiro	0	0	0	0	0	0	0	0	0	0	0	0	0
Otras Cuotas y Aportaciones para la Seguridad Social	0	0	0	0	0	0	0	0	0	0	0	0	0
Accesorios de Cuotas y Aportaciones de Seguridad Social	0	0	0	0	0	0	0	0	0	0	0	0	0
Contribuciones de Mejoras	0	0	0	0	0	0	0	0	0	0	0	0	0
Contribuciones de Mejoras por Obras Públicas	0	0	0	0	0	0	0	0	0	0	0	0	0
Contribuciones de Mejoras no Comprendidas en la Ley de Ingresos Vigente, Causadas en Ejercicios Fiscales Anteriores Pendientes de Liquidación o Pago	0	0	0	0	0	0	0	0	0	0	0	0	0
Derechos	0	0	0	0	0	0	0	0	0	0	0	0	0
Derechos por el Uso, Goce, Aprovechamiento o Explotación de Bienes de Dominio Público	0	0	0	0	0	0	0	0	0	0	0	0	0
Derechos por Prestación de Servicios	0	0	0	0	0	0	0	0	0	0	0	0	0
Otros Derechos	0	0	0	0	0	0	0	0	0	0	0	0	0
Accesorios de Derechos	0	0	0	0	0	0	0	0	0	0	0	0	0
Derechos no Comprendidos en la Ley de Ingresos Vigente, Causados en Ejercicios Fiscales Anteriores Pendientes de Liquidación o Pago	0	0	0	0	0	0	0	0	0	0	0	0	0
Productos	0	0	0	0	0	0	0	0	0	0	0	0	0
Productos	0	0	0	0	0	0	0	0	0	0	0	0	0
Productos no Comprendidos en la Ley de Ingresos Vigente, Causados en Ejercicios Fiscales Anteriores Pendientes de Liquidación o Pago	0	0	0	0	0	0	0	0	0	0	0	0	0
Aprovechamientos	0	0	0	0	0	0	0	0	0	0	0	0	0
Aprovechamientos	0	0	0	0	0	0	0	0	0	0	0	0	0
Aprovechamientos Patrimoniales	0	0	0	0	0	0	0	0	0	0	0	0	0
Accesorios de Aprovechamientos	0	0	0	0	0	0	0	0	0	0	0	0	0
Aprovechamientos no Comprendidos en la Ley de Ingresos Vigente, Causados en Ejercicios Fiscales Anteriores Pendientes de Liquidación o Pago	0	0	0	0	0	0	0	0	0	0	0	0	0
Ingresos por Ventas de Bienes, Prestación de Servicios y Otros Ingresos	772,700,000	772,700,000	0	0	0	0	0	0	0	0	0	0	0
Ingresos por Venta de Bienes y Prestación de Servicios de Instituciones Públicas de Seguridad Social	0	0	0	0	0	0	0	0	0	0	0	0	0
Ingresos por Venta de Bienes y Prestación de Servicios de Empresas Productivas del Estado	0	0	0	0	0	0	0	0	0	0	0	0	0
Ingresos por Venta de Bienes y Prestación de Servicios de Entidades Paraestatales y Fideicomisos No Empresariales y No Financieros	0	0	0	0	0	0	0	0	0	0	0	0	0
Ingresos por Venta de Bienes y Prestación de Servicios de Entidades Paraestatales Empresariales No Financieras con Participación Estatal Mayoritaria	0	0	0	0	0	0	0	0	0	0	0	0	0
Ingresos por Venta de Bienes y Prestación de Servicios de Entidades Paraestatales Empresariales Financieras Monetarias con Participación Estatal Mayoritaria	0	0	0	0	0	0	0	0	0	0	0	0	0
Ingresos por Venta de Bienes y Prestación de Servicios de Entidades Paraestatales Empresariales Financieras No Monetarias con Participación Estatal Mayoritaria	0	0	0	0	0	0	0	0	0	0	0	0	0
Ingresos por Venta de Bienes y Prestación de Servicios de Fideicomisos Financieros Públicos con Participación Estatal Mayoritaria	0	0	0	0	0	0	0	0	0	0	0	0	0
Ingresos por Venta de Bienes y Prestación de Servicios de los Poderes Legislativo y Judicial, y de los Órganos Autónomos	772,700,000	772,700,000	0	0	0	0	0	0	0	0	0	0	0
Otros Ingresos	0	0	0	0	0	0	0	0	0	0	0	0	0
Participaciones, Aportaciones, Convenios, Incentivos Derivados de la Colaboración Fiscal y Fondos Distintos de Aportaciones	0	0	0	0	0	0	0	0	0	0	0	0	0
Participaciones	0	0	0	0	0	0	0	0	0	0	0	0	0
Aportaciones	0	0	0	0	0	0	0	0	0	0	0	0	0
Convenios	0	0	0	0	0	0	0	0	0	0	0	0	0
Incentivos Derivados de la Colaboración Fiscal	0	0	0	0	0	0	0	0	0	0	0	0	0
Fondos Distintos de Aportaciones	0	0	0	0	0	0	0	0	0	0	0	0	0
Transferencias, Asignaciones, Subsidios y Subvenciones, y Pensiones y Jubilaciones	0	0	0	0	0	0	0	0	0	0	0	0	0
Transferencias y Asignaciones	0	0	0	0	0	0	0	0	0	0	0	0	0
Subsidios y Subvenciones	0	0	0	0	0	0	0	0	0	0	0	0	0
Pensiones y Jubilaciones	0	0	0	0	0	0	0	0	0	0	0	0	0
Transferencias del Fondo Mexicano del Petróleo para la Estabilización y el Desarrollo	0	0	0	0	0	0	0	0	0	0	0	0	0
Ingresos Derivados de Financiamientos	0	0	0	0	0	0	0	0	0	0	0	0	0
Endeudamiento Interno	0	0	0	0	0	0	0	0	0	0	0	0	0
Endeudamiento Externo	0	0	0	0	0	0	0	0	0	0	0	0	0
Financiamiento Interno	0	0	0	0	0	0	0	0	0	0	0	0	0





**EJERCICIO 2023**  
**CALENDARIO POR RUBRO DE INGRESOS POR FUENTE DE FINANCIAMIENTO**

(PESOS)

CONCEPTO	ANUAL	ENERO	FEBRERO	MARZO	ABRIL	MAYO	JUNIO	JULIO	AGOSTO	SEPTIEMBRE	OCTUBRE	NOVIEMBRE	DICIEMBRE
<b>ETIQUETADO</b>	<b>7,411,131,539</b>	<b>720,047,364</b>	<b>591,806,735</b>	<b>641,878,103</b>	<b>653,902,250</b>	<b>592,240,954</b>	<b>750,369,920</b>	<b>692,605,025</b>	<b>546,757,551</b>	<b>533,712,432</b>	<b>691,379,203</b>	<b>718,464,800</b>	<b>277,967,203</b>
<b>RECURSO FEDERAL</b>	<b>3,180,782,720</b>	<b>208,193,526</b>	<b>245,952,897</b>	<b>296,024,265</b>	<b>308,048,412</b>	<b>246,387,116</b>	<b>404,516,082</b>	<b>346,751,188</b>	<b>200,903,714</b>	<b>187,858,595</b>	<b>345,525,365</b>	<b>372,610,962</b>	<b>18,010,597</b>
<b>DEL EJERCICIO 2023</b>	<b>3,086,082,720</b>	<b>117,493,526</b>	<b>241,952,897</b>	<b>296,024,265</b>	<b>308,048,412</b>	<b>246,387,116</b>	<b>404,516,082</b>	<b>346,751,188</b>	<b>200,903,714</b>	<b>187,858,595</b>	<b>345,525,365</b>	<b>372,610,962</b>	<b>18,010,597</b>
Impuestos	0	0	0	0	0	0	0	0	0	0	0	0	0
Impuestos Sobre los Ingresos	0	0	0	0	0	0	0	0	0	0	0	0	0
Impuestos Sobre el Patrimonio	0	0	0	0	0	0	0	0	0	0	0	0	0
Impuestos Sobre la Producción, el Consumo y las Transacciones	0	0	0	0	0	0	0	0	0	0	0	0	0
Impuestos al Comercio Exterior	0	0	0	0	0	0	0	0	0	0	0	0	0
Impuestos Sobre Nóminas y Asimilables	0	0	0	0	0	0	0	0	0	0	0	0	0
Impuestos Ecológicos	0	0	0	0	0	0	0	0	0	0	0	0	0
Accesorios de Impuestos	0	0	0	0	0	0	0	0	0	0	0	0	0
Otros Impuestos	0	0	0	0	0	0	0	0	0	0	0	0	0
Impuestos no Comprendidos en la Ley de Ingresos Vigente, Causados en Ejercicios	0	0	0	0	0	0	0	0	0	0	0	0	0
Fiscales Anteriores Pendientes de Liquidación o Pago	0	0	0	0	0	0	0	0	0	0	0	0	0
Cuotas y Aportaciones de Seguridad Social	0	0	0	0	0	0	0	0	0	0	0	0	0
Aportaciones para Fondos de Vivienda	0	0	0	0	0	0	0	0	0	0	0	0	0
Cuotas para la Seguridad Social	0	0	0	0	0	0	0	0	0	0	0	0	0
Cuotas de Ahorro para el Retiro	0	0	0	0	0	0	0	0	0	0	0	0	0
Otras Cuotas y Aportaciones para la Seguridad Social	0	0	0	0	0	0	0	0	0	0	0	0	0
Accesorios de Cuotas y Aportaciones de Seguridad Social	0	0	0	0	0	0	0	0	0	0	0	0	0
Contribuciones de Mejoras	0	0	0	0	0	0	0	0	0	0	0	0	0
Contribuciones de Mejoras por Obras Públicas	0	0	0	0	0	0	0	0	0	0	0	0	0
Contribuciones de Mejoras no Comprendidas en la Ley de Ingresos Vigente, Causadas en Ejercicios Fiscales Anteriores Pendientes de Liquidación o Pago	0	0	0	0	0	0	0	0	0	0	0	0	0
Derechos	0	0	0	0	0	0	0	0	0	0	0	0	0
Derechos por el Uso, Goce, Aprovechamiento o Explotación de Bienes de Dominio	0	0	0	0	0	0	0	0	0	0	0	0	0
Derechos por Prestación de Servicios	0	0	0	0	0	0	0	0	0	0	0	0	0
Otros Derechos	0	0	0	0	0	0	0	0	0	0	0	0	0
Accesorios de Derechos	0	0	0	0	0	0	0	0	0	0	0	0	0
Derechos no Comprendidos en la Ley de Ingresos Vigente, Causados en Ejercicios	0	0	0	0	0	0	0	0	0	0	0	0	0
Fiscales Anteriores Pendientes de Liquidación o Pago	0	0	0	0	0	0	0	0	0	0	0	0	0
Productos	0	0	0	0	0	0	0	0	0	0	0	0	0
Productos	0	0	0	0	0	0	0	0	0	0	0	0	0
Productos no Comprendidos en la Ley de Ingresos Vigente, Causados en Ejercicios	0	0	0	0	0	0	0	0	0	0	0	0	0
Fiscales Anteriores Pendientes de Liquidación o Pago	0	0	0	0	0	0	0	0	0	0	0	0	0
Aprovechamientos	0	0	0	0	0	0	0	0	0	0	0	0	0
Aprovechamientos	0	0	0	0	0	0	0	0	0	0	0	0	0
Aprovechamientos Patrimoniales	0	0	0	0	0	0	0	0	0	0	0	0	0
Accesorios de Aprovechamientos	0	0	0	0	0	0	0	0	0	0	0	0	0
Aprovechamientos no Comprendidos en la Ley de Ingresos Vigente, Causados en Ejercicios Fiscales Anteriores Pendientes de Liquidación o Pago	0	0	0	0	0	0	0	0	0	0	0	0	0
Ingresos por Ventas de Bienes, Prestación de Servicios y Otros Ingresos	3,500,000	3,500,000	0	0	0	0	0	0	0	0	0	0	0
Ingresos por Venta de Bienes y Prestación de Servicios de Instituciones Públicas de Seguridad Social	0	0	0	0	0	0	0	0	0	0	0	0	0
Ingresos por Venta de Bienes y Prestación de Servicios de Empresas Productivas del Estado	0	0	0	0	0	0	0	0	0	0	0	0	0
Ingresos por Venta de Bienes y Prestación de Servicios de Entidades Paraestatales y Fideicomisos No Empresariales y No Financieros	0	0	0	0	0	0	0	0	0	0	0	0	0
Ingresos por Venta de Bienes y Prestación de Servicios de Entidades Paraestatales Empresariales No Financieras con Participación Estatal Mayoritaria	0	0	0	0	0	0	0	0	0	0	0	0	0
Ingresos por Venta de Bienes y Prestación de Servicios de Entidades Paraestatales Empresariales Financieras Monetarias con Participación Estatal Mayoritaria	0	0	0	0	0	0	0	0	0	0	0	0	0
Ingresos por Venta de Bienes y Prestación de Servicios de Entidades Paraestatales Empresariales Financieras No Monetarias con Participación Estatal Mayoritaria	0	0	0	0	0	0	0	0	0	0	0	0	0
Ingresos por Venta de Bienes y Prestación de Servicios de Fideicomisos Financieros Públicos con Participación Estatal Mayoritaria	0	0	0	0	0	0	0	0	0	0	0	0	0
Ingresos por Venta de Bienes y Prestación de Servicios de los Poderes Legislativo y Judicial, y de los Órganos Autónomos	3,500,000	3,500,000	0	0	0	0	0	0	0	0	0	0	0
Otros Ingresos	0	0	0	0	0	0	0	0	0	0	0	0	0
Participaciones, Aportaciones, Convenios, Incentivos Derivados de la Colaboración Fiscal y Fondos Distintos de Aportaciones	0	0	0	0	0	0	0	0	0	0	0	0	0
Participaciones	0	0	0	0	0	0	0	0	0	0	0	0	0
Aportaciones	0	0	0	0	0	0	0	0	0	0	0	0	0
Convenios	0	0	0	0	0	0	0	0	0	0	0	0	0
Incentivos Derivados de la Colaboración Fiscal	0	0	0	0	0	0	0	0	0	0	0	0	0
Fondos Distintos de Aportaciones	0	0	0	0	0	0	0	0	0	0	0	0	0
Transferencias, Asignaciones, Subsidios y Subvenciones, y Pensiones y Jubilaciones	3,082,582,720	113,993,526	241,952,897	296,024,265	308,048,412	246,387,116	404,516,082	346,751,188	200,903,714	187,858,595	345,525,365	372,610,962	18,010,597
Transferencias y Asignaciones	0	0	0	0	0	0	0	0	0	0	0	0	0
Subsidios y Subvenciones	3,082,582,720	113,993,526	241,952,897	296,024,265	308,048,412	246,387,116	404,516,082	346,751,188	200,903,714	187,858,595	345,525,365	372,610,962	18,010,597
Pensionamientos y Jubilaciones	0	0	0	0	0	0	0	0	0	0	0	0	0
Transferencias del Fondo Mexicano del Petróleo para la Estabilización y el Desarrollo	0	0	0	0	0	0	0	0	0	0	0	0	0
Ingresos Derivados de Financiamientos	0	0	0	0	0	0	0	0	0	0	0	0	0
Endeudamiento Interno	0	0	0	0	0	0	0	0	0	0	0	0	0
Endeudamiento Externo	0	0	0	0	0	0	0	0	0	0	0	0	0
Financiamiento Interno	0	0	0	0	0	0	0	0	0	0	0	0	0



**EJERCICIO 2023**  
**CALENDARIO POR RUBRO DE INGRESOS POR FUENTE DE FINANCIAMIENTO**

(PESOS)

CONCEPTO	ANUAL	ENERO	FEBRERO	MARZO	ABRIL	MAYO	JUNIO	JULIO	AGOSTO	SEPTIEMBRE	OCTUBRE	NOVIEMBRE	DICIEMBRE
<b>REMANENTES DE EJERCICIOS ANTERIORES</b>	<b>94,700,000</b>	<b>90,700,000</b>	<b>4,000,000</b>										
Impuestos	0	0	0	0	0	0	0	0	0	0	0	0	0
Impuestos Sobre los Ingresos	0	0	0	0	0	0	0	0	0	0	0	0	0
Impuestos Sobre el Patrimonio	0	0	0	0	0	0	0	0	0	0	0	0	0
Impuestos Sobre la Producción, el Consumo y las Transacciones	0	0	0	0	0	0	0	0	0	0	0	0	0
Impuestos al Comercio Exterior	0	0	0	0	0	0	0	0	0	0	0	0	0
Impuestos Sobre Nóminas y Asimilables	0	0	0	0	0	0	0	0	0	0	0	0	0
Impuestos Ecológicos	0	0	0	0	0	0	0	0	0	0	0	0	0
Accesorios de Impuestos	0	0	0	0	0	0	0	0	0	0	0	0	0
Otros Impuestos	0	0	0	0	0	0	0	0	0	0	0	0	0
Impuestos no Comprendidos en la Ley de Ingresos Vigente, Causados en Ejercicios Fiscales Anteriores Pendientes de Liquidación o Pago	0	0	0	0	0	0	0	0	0	0	0	0	0
Cuotas y Aportaciones de Seguridad Social	0	0	0	0	0	0	0	0	0	0	0	0	0
Aportaciones para Fondos de Vivienda	0	0	0	0	0	0	0	0	0	0	0	0	0
Cuotas para la Seguridad Social	0	0	0	0	0	0	0	0	0	0	0	0	0
Cuotas de Ahorro para el Retiro	0	0	0	0	0	0	0	0	0	0	0	0	0
Otras Cuotas y Aportaciones para la Seguridad Social	0	0	0	0	0	0	0	0	0	0	0	0	0
Accesorios de Cuotas y Aportaciones de Seguridad Social	0	0	0	0	0	0	0	0	0	0	0	0	0
Contribuciones de Mejoras	0	0	0	0	0	0	0	0	0	0	0	0	0
Contribuciones de Mejoras por Obras Públicas	0	0	0	0	0	0	0	0	0	0	0	0	0
Contribuciones de Mejoras no Comprendidas en la Ley de Ingresos Vigente, Causadas en Ejercicios Fiscales Anteriores Pendientes de Liquidación o Pago	0	0	0	0	0	0	0	0	0	0	0	0	0
Derechos	0	0	0	0	0	0	0	0	0	0	0	0	0
Derechos por el Uso, Goce, Aprovechamiento o Explotación de Bienes de Dominio Público	0	0	0	0	0	0	0	0	0	0	0	0	0
Derechos por Prestación de Servicios	0	0	0	0	0	0	0	0	0	0	0	0	0
Otros Derechos	0	0	0	0	0	0	0	0	0	0	0	0	0
Accesorios de Derechos	0	0	0	0	0	0	0	0	0	0	0	0	0
Derechos no Comprendidos en la Ley de Ingresos Vigente, Causados en Ejercicios Fiscales Anteriores Pendientes de Liquidación o Pago	0	0	0	0	0	0	0	0	0	0	0	0	0
Productos	0	0	0	0	0	0	0	0	0	0	0	0	0
Productos no Comprendidos en la Ley de Ingresos Vigente, Causados en Ejercicios Fiscales Anteriores Pendientes de Liquidación o Pago	0	0	0	0	0	0	0	0	0	0	0	0	0
Aprovechamientos	0	0	0	0	0	0	0	0	0	0	0	0	0
Aprovechamientos Patrimoniales	0	0	0	0	0	0	0	0	0	0	0	0	0
Accesorios de Aprovechamientos	0	0	0	0	0	0	0	0	0	0	0	0	0
Aprovechamientos no Comprendidos en la Ley de Ingresos Vigente, Causados en Ejercicios Fiscales Anteriores Pendientes de Liquidación o Pago	0	0	0	0	0	0	0	0	0	0	0	0	0
Ingresos por Ventas de Bienes, Prestación de Servicios y Otros Ingresos	0	0	0	0	0	0	0	0	0	0	0	0	0
Ingresos por Venta de Bienes y Prestación de Servicios de Instituciones Públicas de Seguridad Social	0	0	0	0	0	0	0	0	0	0	0	0	0
Ingresos por Venta de Bienes y Prestación de Servicios de Empresas Productivas del Estado	0	0	0	0	0	0	0	0	0	0	0	0	0
Ingresos por Venta de Bienes y Prestación de Servicios de Entidades Paraestatales y Fideicomisos No Empresariales y No Financieros	0	0	0	0	0	0	0	0	0	0	0	0	0
Ingresos por Venta de Bienes y Prestación de Servicios de Entidades Paraestatales Empresariales No Financieras con Participación Estatal Mayoritaria	0	0	0	0	0	0	0	0	0	0	0	0	0
Ingresos por Venta de Bienes y Prestación de Servicios de Entidades Paraestatales Empresariales Financieras Monetarias con Participación Estatal Mayoritaria	0	0	0	0	0	0	0	0	0	0	0	0	0
Ingresos por Venta de Bienes y Prestación de Servicios de Entidades Paraestatales Empresariales Financieras No Monetarias con Participación Estatal Mayoritaria	0	0	0	0	0	0	0	0	0	0	0	0	0
Ingresos por Venta de Bienes y Prestación de Servicios de Fideicomisos Financieros Públicos con Participación Estatal Mayoritaria	0	0	0	0	0	0	0	0	0	0	0	0	0
Ingresos por Venta de Bienes y Prestación de Servicios de los Poderes Legislativo y Judicial, y de los Órganos Autónomos	0	0	0	0	0	0	0	0	0	0	0	0	0
Otros Ingresos	0	0	0	0	0	0	0	0	0	0	0	0	0
Participaciones, Aportaciones, Convenios, Incentivos Derivados de la Colaboración Fiscal y Fondos Distintos de Aportaciones	0	0	0	0	0	0	0	0	0	0	0	0	0
Participaciones	0	0	0	0	0	0	0	0	0	0	0	0	0
Aportaciones	0	0	0	0	0	0	0	0	0	0	0	0	0
Convenios	0	0	0	0	0	0	0	0	0	0	0	0	0
Incentivos Derivados de la Colaboración Fiscal	0	0	0	0	0	0	0	0	0	0	0	0	0
Fondos Distintos de Aportaciones	0	0	0	0	0	0	0	0	0	0	0	0	0
Transferencias, Asignaciones, Subsidios y Subvenciones, y Pensiones y Jubilaciones	94,700,000	90,700,000	4,000,000	0	0	0	0	0	0	0	0	0	0
Transferencias y Asignaciones	0	0	0	0	0	0	0	0	0	0	0	0	0
Subsidios y Subvenciones	94,700,000	90,700,000	4,000,000	0	0	0	0	0	0	0	0	0	0
Pensiones y Jubilaciones	0	0	0	0	0	0	0	0	0	0	0	0	0
Transferencias del Fondo Mexicano del Petróleo para la Estabilización y el Desarrollo	0	0	0	0	0	0	0	0	0	0	0	0	0
Ingresos Derivados de Financiamientos	0	0	0	0	0	0	0	0	0	0	0	0	0
Endeudamiento Interno	0	0	0	0	0	0	0	0	0	0	0	0	0
Endeudamiento Externo	0	0	0	0	0	0	0	0	0	0	0	0	0
Financiamiento Interno	0	0	0	0	0	0	0	0	0	0	0	0	0



**EJERCICIO 2023**  
**CALENDARIO POR RUBRO DE INGRESOS POR FUENTE DE FINANCIAMIENTO**

	(PESOS)												
CONCEPTO	ANUAL	ENERO	FEBRERO	MARZO	ABRIL	MAYO	JUNIO	JULIO	AGOSTO	SEPTIEMBRE	OCTUBRE	NOVIEMBRE	DICIEMBRE
<b>RECURSO ESTATAL</b>	<b>4,230,348,819</b>	<b>511,853,838</b>	<b>345,853,838</b>	<b>345,853,838</b>	<b>345,853,838</b>	<b>345,853,838</b>	<b>345,853,838</b>	<b>345,853,838</b>	<b>345,853,838</b>	<b>345,853,838</b>	<b>345,853,838</b>	<b>345,853,838</b>	<b>259,956,605</b>
<b>DEL EJERCICIO 2023</b>	<b>4,064,348,819</b>	<b>345,853,838</b>	<b>345,853,838</b>	<b>345,853,838</b>	<b>345,853,838</b>	<b>345,853,838</b>	<b>345,853,838</b>	<b>345,853,838</b>	<b>345,853,838</b>	<b>345,853,838</b>	<b>345,853,838</b>	<b>345,853,838</b>	<b>259,956,605</b>
Impuestos	0	0	0	0	0	0	0	0	0	0	0	0	0
Impuestos Sobre los Ingresos	0	0	0	0	0	0	0	0	0	0	0	0	0
Impuestos Sobre el Patrimonio	0	0	0	0	0	0	0	0	0	0	0	0	0
Impuestos Sobre la Producción, el Consumo y las Transacciones	0	0	0	0	0	0	0	0	0	0	0	0	0
Impuestos al Comercio Exterior	0	0	0	0	0	0	0	0	0	0	0	0	0
Impuestos Sobre Nóminas y Asimilables	0	0	0	0	0	0	0	0	0	0	0	0	0
Impuestos Ecológicos	0	0	0	0	0	0	0	0	0	0	0	0	0
Accesorios de Impuestos	0	0	0	0	0	0	0	0	0	0	0	0	0
Otros Impuestos	0	0	0	0	0	0	0	0	0	0	0	0	0
Impuestos no Comprendidos en la Ley de Ingresos Vigente, Causados en Ejercicios Fiscales Anteriores Pendientes de Liquidación o Pago	0	0	0	0	0	0	0	0	0	0	0	0	0
Cuotas y Aportaciones de Seguridad Social	0	0	0	0	0	0	0	0	0	0	0	0	0
Aportaciones para Fondos de Vivienda	0	0	0	0	0	0	0	0	0	0	0	0	0
Cuotas para la Seguridad Social	0	0	0	0	0	0	0	0	0	0	0	0	0
Cuotas de Ahorro para el Retiro	0	0	0	0	0	0	0	0	0	0	0	0	0
Otras Cuotas y Aportaciones para la Seguridad Social	0	0	0	0	0	0	0	0	0	0	0	0	0
Accesorios de Cuotas y Aportaciones de Seguridad Social	0	0	0	0	0	0	0	0	0	0	0	0	0
Contribuciones de Mejoras	0	0	0	0	0	0	0	0	0	0	0	0	0
Contribuciones de Mejoras por Obras Públicas	0	0	0	0	0	0	0	0	0	0	0	0	0
Contribuciones de Mejoras no Comprendidas en la Ley de Ingresos Vigente, Causadas en Ejercicios Fiscales Anteriores Pendientes de Liquidación o Pago	0	0	0	0	0	0	0	0	0	0	0	0	0
Derechos	0	0	0	0	0	0	0	0	0	0	0	0	0
Derechos por el Uso, Goce, Aprovechamiento o Explotación de Bienes de Dominio Público	0	0	0	0	0	0	0	0	0	0	0	0	0
Derechos por Prestación de Servicios	0	0	0	0	0	0	0	0	0	0	0	0	0
Otros Derechos	0	0	0	0	0	0	0	0	0	0	0	0	0
Accesorios de Derechos	0	0	0	0	0	0	0	0	0	0	0	0	0
Derechos no Comprendidos en la Ley de Ingresos Vigente, Causados en Ejercicios Fiscales Anteriores Pendientes de Liquidación o Pago	0	0	0	0	0	0	0	0	0	0	0	0	0
Productos	0	0	0	0	0	0	0	0	0	0	0	0	0
Productos	0	0	0	0	0	0	0	0	0	0	0	0	0
Productos no Comprendidos en la Ley de Ingresos Vigente, Causados en Ejercicios Fiscales Anteriores Pendientes de Liquidación o Pago	0	0	0	0	0	0	0	0	0	0	0	0	0
Aprovechamientos	0	0	0	0	0	0	0	0	0	0	0	0	0
Aprovechamientos	0	0	0	0	0	0	0	0	0	0	0	0	0
Aprovechamientos Patrimoniales	0	0	0	0	0	0	0	0	0	0	0	0	0
Accesorios de Aprovechamientos	0	0	0	0	0	0	0	0	0	0	0	0	0
Aprovechamientos no Comprendidos en la Ley de Ingresos Vigente, Causados en Ejercicios Fiscales Anteriores Pendientes de Liquidación o Pago	0	0	0	0	0	0	0	0	0	0	0	0	0
Ingresos por Ventas de Bienes, Prestación de Servicios y Otros Ingresos	0	0	0	0	0	0	0	0	0	0	0	0	0
Ingresos por Venta de Bienes y Prestación de Servicios de Instituciones Públicas de Seguridad Social	0	0	0	0	0	0	0	0	0	0	0	0	0
Ingresos por Venta de Bienes y Prestación de Servicios de Empresas Productivas del Estado	0	0	0	0	0	0	0	0	0	0	0	0	0
Ingresos por Venta de Bienes y Prestación de Servicios de Entidades Paraestatales y Fideicomisos No Empresariales y No Financieros	0	0	0	0	0	0	0	0	0	0	0	0	0
Ingresos por Venta de Bienes y Prestación de Servicios de Entidades Paraestatales Empresariales No Financieras con Participación Estatal Mayoritaria	0	0	0	0	0	0	0	0	0	0	0	0	0
Ingresos por Venta de Bienes y Prestación de Servicios de Entidades Paraestatales Empresariales Financieras Monetarias con Participación Estatal Mayoritaria	0	0	0	0	0	0	0	0	0	0	0	0	0
Ingresos por Venta de Bienes y Prestación de Servicios de Entidades Paraestatales Empresariales Financieras No Monetarias con Participación Estatal Mayoritaria	0	0	0	0	0	0	0	0	0	0	0	0	0
Ingresos por Venta de Bienes y Prestación de Servicios de Fideicomisos Financieros Públicos con Participación Estatal Mayoritaria	0	0	0	0	0	0	0	0	0	0	0	0	0
Ingresos por Venta de Bienes y Prestación de Servicios de los Poderes Legislativo y Judicial, y de los Órganos Autónomos	0	0	0	0	0	0	0	0	0	0	0	0	0
Otros Ingresos	0	0	0	0	0	0	0	0	0	0	0	0	0
Participaciones, Aportaciones, Convenios, Incentivos Derivados de la Colaboración Fiscal y Fondos Distintos de Aportaciones	0	0	0	0	0	0	0	0	0	0	0	0	0
Participaciones	0	0	0	0	0	0	0	0	0	0	0	0	0
Aportaciones	0	0	0	0	0	0	0	0	0	0	0	0	0
Convenios	0	0	0	0	0	0	0	0	0	0	0	0	0
Incentivos Derivados de la Colaboración Fiscal	0	0	0	0	0	0	0	0	0	0	0	0	0
Fondos Distintos de Aportaciones	0	0	0	0	0	0	0	0	0	0	0	0	0
Transferencias, Asignaciones, Subsidios y Subvenciones, y Pensiones y Jubilaciones	4,064,348,819	345,853,838	345,853,838	345,853,838	345,853,838	345,853,838	345,853,838	345,853,838	345,853,838	345,853,838	345,853,838	345,853,838	259,956,605
Transferencias y Asignaciones	0	0	0	0	0	0	0	0	0	0	0	0	0
Subsidios y Subvenciones	4,064,348,819	345,853,838	345,853,838	345,853,838	345,853,838	345,853,838	345,853,838	345,853,838	345,853,838	345,853,838	345,853,838	345,853,838	259,956,605
Pensiones y Jubilaciones	0	0	0	0	0	0	0	0	0	0	0	0	0
Transferencias del Fondo Mexicano del Petróleo para la Estabilización y el Desarrollo	0	0	0	0	0	0	0	0	0	0	0	0	0
Ingresos Derivados de Financiamientos	0	0	0	0	0	0	0	0	0	0	0	0	0
Endeudamiento Interno	0	0	0	0	0	0	0	0	0	0	0	0	0
Endeudamiento Externo	0	0	0	0	0	0	0	0	0	0	0	0	0
Financiamiento Interno	0	0	0	0	0	0	0	0	0	0	0	0	0



**EJERCICIO 2023**  
**CALENDARIO POR RUBRO DE INGRESOS POR FUENTE DE FINANCIAMIENTO**

(PESOS)

CONCEPTO	ANUAL	ENERO	FEBRERO	MARZO	ABRIL	MAYO	JUNIO	JULIO	AGOSTO	SEPTIEMBRE	OCTUBRE	NOVIEMBRE	DICIEMBRE
<b>REMANENTES DE EJERCICIOS ANTERIORES</b>	<b>166,000,000</b>	<b>166,000,000</b>	<b>0</b>	<b>0</b>	<b>0</b>	<b>0</b>	<b>0</b>	<b>0</b>	<b>0</b>	<b>0</b>	<b>0</b>	<b>0</b>	<b>0</b>
Impuestos	0	0	0	0	0	0	0	0	0	0	0	0	0
Impuestos Sobre los Ingresos	0	0	0	0	0	0	0	0	0	0	0	0	0
Impuestos Sobre el Patrimonio	0	0	0	0	0	0	0	0	0	0	0	0	0
Impuestos Sobre la Producción, el Consumo y las Transacciones	0	0	0	0	0	0	0	0	0	0	0	0	0
Impuestos al Comercio Exterior	0	0	0	0	0	0	0	0	0	0	0	0	0
Impuestos Sobre Nóminas y Asimilables	0	0	0	0	0	0	0	0	0	0	0	0	0
Impuestos Ecológicos	0	0	0	0	0	0	0	0	0	0	0	0	0
Accesorios de Impuestos	0	0	0	0	0	0	0	0	0	0	0	0	0
Otros Impuestos	0	0	0	0	0	0	0	0	0	0	0	0	0
Impuestos no Comprendidos en la Ley de Ingresos Vigente, Causados en Ejercicios Fiscales Anteriores Pendientes de Liquidación o Pago	0	0	0	0	0	0	0	0	0	0	0	0	0
Cuotas y Aportaciones de Seguridad Social	0	0	0	0	0	0	0	0	0	0	0	0	0
Aportaciones para Fondos de Vivienda	0	0	0	0	0	0	0	0	0	0	0	0	0
Cuotas para la Seguridad Social	0	0	0	0	0	0	0	0	0	0	0	0	0
Cuotas de Ahorro para el Retiro	0	0	0	0	0	0	0	0	0	0	0	0	0
Otras Cuotas y Aportaciones para la Seguridad Social	0	0	0	0	0	0	0	0	0	0	0	0	0
Accesorios de Cuotas y Aportaciones de Seguridad Social	0	0	0	0	0	0	0	0	0	0	0	0	0
Contribuciones de Mejoras	0	0	0	0	0	0	0	0	0	0	0	0	0
Contribuciones de Mejoras por Obras Públicas	0	0	0	0	0	0	0	0	0	0	0	0	0
Contribuciones de Mejoras no Comprendidas en la Ley de Ingresos Vigente, Causadas en Ejercicios Fiscales Anteriores Pendientes de Liquidación o Pago	0	0	0	0	0	0	0	0	0	0	0	0	0
Derechos	0	0	0	0	0	0	0	0	0	0	0	0	0
Derechos por el Uso, Goce, Aprovechamiento o Explotación de Bienes de Dominio Público	0	0	0	0	0	0	0	0	0	0	0	0	0
Derechos por Prestación de Servicios	0	0	0	0	0	0	0	0	0	0	0	0	0
Otros Derechos	0	0	0	0	0	0	0	0	0	0	0	0	0
Accesorios de Derechos	0	0	0	0	0	0	0	0	0	0	0	0	0
Derechos no Comprendidos en la Ley de Ingresos Vigente, Causados en Ejercicios Fiscales Anteriores Pendientes de Liquidación o Pago	0	0	0	0	0	0	0	0	0	0	0	0	0
Productos	0	0	0	0	0	0	0	0	0	0	0	0	0
Productos	0	0	0	0	0	0	0	0	0	0	0	0	0
Productos no Comprendidos en la Ley de Ingresos Vigente, Causados en Ejercicios Fiscales Anteriores Pendientes de Liquidación o Pago	0	0	0	0	0	0	0	0	0	0	0	0	0
Aprovechamientos	0	0	0	0	0	0	0	0	0	0	0	0	0
Aprovechamientos	0	0	0	0	0	0	0	0	0	0	0	0	0
Aprovechamientos Patrimoniales	0	0	0	0	0	0	0	0	0	0	0	0	0
Accesorios de Aprovechamientos	0	0	0	0	0	0	0	0	0	0	0	0	0
Aprovechamientos no Comprendidos en la Ley de Ingresos Vigente, Causados en Ejercicios Fiscales Anteriores Pendientes de Liquidación o Pago	0	0	0	0	0	0	0	0	0	0	0	0	0
Ingresos por Ventas de Bienes, Prestación de Servicios y Otros Ingresos	0	0	0	0	0	0	0	0	0	0	0	0	0
Ingresos por Venta de Bienes y Prestación de Servicios de Instituciones Públicas de Ingresos por Venta de Bienes y Prestación de Servicios de Empresas Productivas del Ingresos por Venta de Bienes y Prestación de Servicios de Entidades Paraestatales y Ingresos por Venta de Bienes y Prestación de Servicios de Entidades Paraestatales Ingresos por Venta de Bienes y Prestación de Servicios de Entidades Paraestatales Ingresos por Venta de Bienes y Prestación de Servicios de Entidades Paraestatales Ingresos por Venta de Bienes y Prestación de Servicios de Fideicomisos Financieros Ingresos por Venta de Bienes y Prestación de Servicios de los Poderes Legislativo y Otros Ingresos	0	0	0	0	0	0	0	0	0	0	0	0	0
Participaciones, Aportaciones, Convenios, Incentivos Derivados de la Colaboración Fiscal y Fondos Distintos de Aportaciones	0	0	0	0	0	0	0	0	0	0	0	0	0
Participaciones	0	0	0	0	0	0	0	0	0	0	0	0	0
Aportaciones	0	0	0	0	0	0	0	0	0	0	0	0	0
Convenios	0	0	0	0	0	0	0	0	0	0	0	0	0
Incentivos Derivados de la Colaboración Fiscal	0	0	0	0	0	0	0	0	0	0	0	0	0
Fondos Distintos de Aportaciones	0	0	0	0	0	0	0	0	0	0	0	0	0
Transferencias, Asignaciones, Subsidios y Subvenciones, y Pensiones y Jubilaciones	166,000,000	166,000,000	0	0	0	0	0	0	0	0	0	0	0
Transferencias y Asignaciones	0	0	0	0	0	0	0	0	0	0	0	0	0
Subsidios y Subvenciones	166,000,000	166,000,000	0	0	0	0	0	0	0	0	0	0	0
Pensiones y Jubilaciones	0	0	0	0	0	0	0	0	0	0	0	0	0
Transferencias del Fondo Mexicano del Petróleo para la Estabilización y el Desarrollo	0	0	0	0	0	0	0	0	0	0	0	0	0
Ingresos Derivados de Financiamientos	0	0	0	0	0	0	0	0	0	0	0	0	0
Endeudamiento Interno	0	0	0	0	0	0	0	0	0	0	0	0	0
Endeudamiento Externo	0	0	0	0	0	0	0	0	0	0	0	0	0
Financiamiento Interno	0	0	0	0	0	0	0	0	0	0	0	0	0
<b>TOTAL</b>	<b>8,569,391,539</b>	<b>1,730,110,364</b>	<b>612,156,885</b>	<b>675,268,603</b>	<b>659,592,400</b>	<b>597,703,354</b>	<b>757,749,920</b>	<b>696,335,025</b>	<b>573,882,551</b>	<b>538,781,232</b>	<b>696,599,203</b>	<b>721,984,800</b>	<b>309,227,203</b>



**EJERCICIO 2023**  
**CLASIFICADOR POR OBJETO DEL GASTO**  
**SECCIÓN ESPECÍFICA DE SERVICIOS PERSONALES**

CONCEPTO	(PESOS)
CONCEPTO	IMPORTE
<b>Remuneraciones al Personal de Carácter Permanente</b>	<b>1,819,716,412</b>
Dietas	0
Haberes	0
Sueldos Base al Personal Permanente	1,819,716,412
Sueldos Mandos Medios y Superiores	207,307,067
Sueldos Administrativo, Técnico y Manual	192,608,571
Sueldos Confianza	181,728,441
Sueldos Académico Tiempo Completo	1,084,072,129
Sueldos Académico Medio Tiempo	4,158,101
Sueldos Académico por Asignatura	149,842,103
Remuneraciones por Adscripción Laboral en el Extranjero	0
<b>Remuneraciones al Personal de Carácter Transitorio</b>	<b>95,679,259</b>
Honorarios Asimilables a Salarios	0
Sueldos Base al Personal Eventual	95,679,259
Obra y Tiempo Determinado	0
Sueldos Personal Eventual	90,362,180
Exceso de Trabajo	139,810
Suplencias Mandos Medios y Superior	0
Suplencias Administrativo, Técnico y Manual	0
Suplencias Confianza	0
Suplencias Académico Tiempo Completo	5,175,000
Suplencias Académico Medio Tiempo	0
Suplencias Académico por Asignatura	2,269
Retribuciones por Servicios de Carácter Social	0
Retribución a los Representantes de los Trabajadores y de los Patrones en la Junta de Conciliación y Arbitraje	0
<b>Remuneraciones Adicionales y Especiales</b>	<b>596,175,217</b>
Primas por Años de Servicios Efectivos Prestados	0
Primas de Vacaciones, Dominical y Gratificación de Fin de Año	424,267,800
Prima Vacacional Mandos Medios y Superiores	15,964,825
Prima Vacacional Administrativo, Técnico y Manual	10,312,803
Prima Vacacional Confianza	11,607,682
Prima Vacacional Académico Tiempo Completo	77,034,786
Prima Vacacional Académico Medio Tiempo	317,035
Prima Vacacional Académico por Asignatura	10,454,888
Prima Vacacional Personal Eventual	662,623
Aguinaldo Mandos Medios y Superiores	31,673,734
Aguinaldo Administrativo, Técnico y Manual	26,178,276
Aguinaldo Confianza	27,116,149
Aguinaldo Académico Tiempo Completo	172,032,322
Aguinaldo Académico Medio Tiempo	708,121
Aguinaldo Académico por Asignatura	22,709,869
Aguinaldo Eventual	9,984,687
Prima Dominical Administrativo, Técnico y Manual	510,000
Prima Dominical Confianza	0
Prima Dominical Personal Académico	0



**EJERCICIO 2023**  
**CLASIFICADOR POR OBJETO DEL GASTO**  
**SECCIÓN ESPECÍFICA DE SERVICIOS PERSONALES**

CONCEPTO	(PESOS) IMPORTE
Pago de Vacaciones Adicionales Administrativo, Técnico y Manual	5,000,000
Pago de Vacaciones Adicionales Confianza	2,000,000
Horas Extraordinarias	4,600,000
Tiempo Extraordinario Administrativo, Técnico y Manual	1,000,000
Tiempo Extraordinario Confianza	3,600,000
Tiempo Extraordinario Personal Eventual	0
Gratificación Extraordinaria Mandos Medios y Superiores	0
Gratificación Extraordinaria Confianza	0
Gratificación Extraordinaria Académico Tiempo Completo	0
Gratificación Extraordinaria Académico Medio Tiempo	0
Gratificación Extraordinaria Académico por Asignatura	0
Gratificación Extraordinaria Personal Eventual	0
Compensaciones	167,307,417
Compensación Higiene y Seguridad Administrativo, Técnico y Manual	1,151,289
Compensación Higiene y Seguridad Académico Tiempo Completo	871,121
Compensación Higiene y Seguridad Académico Medio Tiempo	2,693
Compensación Higiene y Seguridad Académico por Asignatura	48,316
Compensaciones Contractuales Administrativo, Técnico y Manual	1,359,220
Compensaciones Contractuales Académico Tiempo Completo	83,335,680
Compensaciones Contractuales Académico Medio Tiempo	419,040
Compensaciones Contractuales Académico por Asignatura	27,523,440
Compensación Mensual Mandos Medios y Superiores	26,623,758
Compensación Mensual Administrativo, Técnico y Manual	0
Compensación Mensual Confianza	17,390,350
Compensación Mensual Académico Tiempo Completo	8,582,511
Compensación Mensual Académico Medio Tiempo	0
Compensación Mensual Académico por Asignatura	0
Compensación Mensual Personal Eventual	0
Sobrehaberes	0
Asignaciones de Técnico, de Mando, por Comisión, de Vuelo y de Técnico Especial	0
Honorarios Especiales	0
Participaciones por Vigilancia en el Cumplimiento de las Leyes y Custodia de Valores	0
<b>Seguridad Social</b>	<b>1,014,341,502</b>
Aportaciones de Seguridad Social	728,779,433
IPE Mandos Medios y Superiores	56,594,329
IPE Administrativo, Técnico y Manual	46,647,072
IPE Confianza	48,646,290
IPE Académico Tiempo Completo	507,731,374
IPE Académico Medio Tiempo	1,266,062
IPE Académico por Asignatura	40,701,499
IMSS Administrativo, Técnico y Manual	21,028,669
IMSS Personal Eventual	6,164,137
IMSS Honorarios Asimilados a Salarios	0
Aportaciones a Fondos de Vivienda	0
Aportaciones al Sistema para el Retiro	35,562,069



**EJERCICIO 2023**  
**CLASIFICADOR POR OBJETO DEL GASTO**  
**SECCIÓN ESPECÍFICA DE SERVICIOS PERSONALES**

CONCEPTO	(PESOS) IMPORTE
SAR Mandos Medios y Superiores	4,146,126
SAR Administrativo, Técnico y Manual	3,855,001
SAR Confianza	3,634,467
SAR Académico Tiempo Completo	20,846,353
SAR Académico Medio Tiempo	83,162
SAR Académico por Asignatura	2,996,960
Aportaciones para Seguros	250,000,000
Servicio Médico Mandos Medios y Superiores	18,405,000
Servicio Médico Administrativo, Técnico y Manual	1,000,000
Servicio Médico Confianza	65,000,000
Servicio Médico Académico Tiempo Completo	97,595,000
Servicio Médico Académico Medio Tiempo	18,000,000
Servicio Médico Académico por Asignatura	45,000,000
Servicio Médico Eventuales	0
Seguro de Vida Mandos Medios y Superiores	0
Seguro de Vida Administrativo, Técnico y Manual	0
Seguro de Vida Confianza	0
Seguro de Vida Académico Tiempo Completo	5,000,000
Seguro de Vida Académico Medio Tiempo	0
Seguro de Vida Académico por Asignatura	0
<b>Otras Prestaciones Sociales y Económicas</b>	<b>1,687,849,003</b>
Cuotas para el Fondo de Ahorro y Fondo de Trabajo	141,872,385
Fondo de Ahorro Mandos Medios y Superiores Académico	6,295,138
Fondo de Ahorro Académico Tiempo Completo	121,748,127
Fondo de Ahorro Académico Medio Tiempo	522,653
Fondo de Ahorro Académico por Asignatura	13,306,466
Indemnizaciones	1,000,000
Indemnización por Incapacidad Física Mandos Medios y Superiores	0
Indemnización por Incapacidad Física Administrativo Técnico y Manual	0
Indemnización por Incapacidad Física Confianza	0
Indemnización por Incapacidad Física Académico Tiempo Completo	1,000,000
Indemnización por Incapacidad Física Académico Medio Tiempo	0
Indemnización por Incapacidad Física Académico por Asignatura	0
Liquidaciones/Indemnizaciones Mandos Medios y Superiores	0
Liquidaciones/Indemnizaciones Administrativo, Técnico y Manual	0
Liquidaciones/Indemnizaciones Confianza	0
Liquidaciones/Indemnizaciones Académico Tiempo Completo	0
Liquidaciones/Indemnizaciones Académico Medio Tiempo	0
Liquidaciones/Indemnizaciones Académico por Asignatura	0
Liquidaciones/Indemnizaciones Personal Eventual	0
Prestaciones y Haberes de Retiro	100,000,000
Prima de Antigüedad Mandos Medios y Superiores	0
Prima de Antigüedad Administrativo, Técnico y Manual	0
Prima de Antigüedad Confianza	0
Prima de Antigüedad Académico Tiempo Completo	100,000,000



**EJERCICIO 2023**  
**CLASIFICADOR POR OBJETO DEL GASTO**  
**SECCIÓN ESPECÍFICA DE SERVICIOS PERSONALES**

CONCEPTO	(PESOS) IMPORTE
Prima de Antigüedad Académico Medio Tiempo	0
Prima de Antigüedad Académico por Asignatura	0
Prima de Antigüedad Personal Eventual	0
Prestaciones Contractuales	1,299,005,300
Compensación Garantizada Mandos Medios y Superiores	42,402,216
Asignación Adicional Regularizable Mandos Medios y Superiores	4,331,846
Material de Apoyo Mandos Medios y Superiores Académico	9,905,894
Material de Apoyo Académico Tiempo Completo	104,024,701
Material de Apoyo Académico Medio Tiempo	415,811
Material de Apoyo Académico por Asignatura	14,984,575
Reconocimiento de Antigüedad Mandos Medios y Superiores	75,664,570
Reconocimiento de Antigüedad Administrativo, Técnico y Manual	40,486,943
Reconocimiento de Antigüedad Confianza	61,503,064
Reconocimiento de Antigüedad Académico Tiempo Completo	498,409,648
Reconocimiento de Antigüedad Académico Medio Tiempo	2,172,212
Reconocimiento de Antigüedad Académico por Asignatura	53,663,056
Día Festivo Académico Tiempo Completo	11,820,590
Día Festivo Académico Medio Tiempo	46,201
Día Festivo Académico por Asignatura	1,748,639
Bono 20 Días Administrativo, Técnico y Manual	10,716,320
Bono 20 Días Confianza	10,110,479
Bono 20 Días Académico Tiempo Completo	57,791,507
Bono 20 Días Académico Medio Tiempo	231,006
Bono 20 Días Académico por Asignatura	9,089,885
Bono 5 Días Administrativo, Técnico y Manual	2,594,791
Bono 5 Días Confianza	2,332,946
Bono 5 Días Académico Tiempo Completo	14,447,877
Bono 5 Días Académico Medio Tiempo	57,751
Bono 5 Días Académico por Asignatura	2,272,471
Despensa Mandos Medios y Superiores	8,371,440
Despensa Administrativo, Técnico y Manual	39,247,478
Despensa Confianza	24,120,915
Despensa Académico Tiempo Completo	48,621,229
Despensa Académico Medio Tiempo	247,454
Despensa Académico por Asignatura	9,896,816
Ayuda para Ahorro Mandos Medios y Superiores Académico	1,270,656
Ayuda para Ahorro Académico Tiempo Completo	27,039,156
Ayuda para Ahorro Académico Medio Tiempo	137,640
Ayuda para Ahorro Académico por Asignatura	5,504,845
Ayuda para Renta Mandos Medios y Superiores Académico	1,713,600
Ayuda para Renta Administrativo, Técnico y Manual	16,990,250
Ayuda para Renta Confianza	10,968,762
Ayuda para Renta Académico Tiempo Completo	33,470,090
Ayuda para Renta Académico Medio Tiempo	170,376
Ayuda para Renta Académico por Asignatura	6,814,105





**EJERCICIO 2023**  
**CLASIFICADOR POR OBJETO DEL GASTO**  
**SECCIÓN ESPECÍFICA DE SERVICIOS PERSONALES**

CONCEPTO	(PESOS) IMPORTE
Ayuda Útiles Administrativo, Técnico y Manual	4,995,526
Ayuda Útiles Confianza	3,066,840
Ayuda Guardería Administrativo, Técnico y Manual	313,131
Ayuda Guardería Confianza	563,171
Ayuda de Transporte Local Administrativo, Técnico y Manual	700,946
Ayuda de Transporte Local Confianza	328,098
Bono Anual Administrativo, Técnico y Manual	8,785,400
Bono Anual Confianza	5,403,300
Impresión de Tesis Mandos Medios y Superiores	0
Impresión de Tesis Administrativo, Técnico y Manual	0
Impresión de Tesis Confianza	0
Impresión de Tesis Académico Tiempo Completo	370,000
Impresión de Tesis Académico Medio Tiempo	0
Impresión de Tesis Académico por Asignatura	0
Estímulo 10 de Mayo Administrativo, Técnico y Manual	662,758
Estímulo 10 de Mayo Confianza	307,998
Ayuda Gastos de Funeral Mandos Medios y Superiores	0
Ayuda Gastos de Funeral Administrativo, Técnico y Manual	0
Ayuda Gastos de Funeral Confianza	0
Ayuda Gastos de Funeral Académico Tiempo Completo	5,000,000
Ayuda Gastos de Funeral Académico Medio Tiempo	0
Ayuda Gastos de Funeral Académico por Asignatura	0
Reintegro de Arancel Mandos Medios y Superiores	0
Reintegro de Arancel Administrativo, Técnico y Manual	0
Reintegro de Arancel Confianza	0
Reintegro de Arancel Académico Tiempo Completo	270,000
Reintegro de Arancel Académico Medio Tiempo	0
Reintegro de Arancel Académico por Asignatura	0
Subsidio Hijos Trabajadores Mandos Medios y Superiores	0
Subsidio Hijos Trabajadores Administrativo, Técnico y Manual	150,000
Subsidio Hijos Trabajadores Confianza	0
Subsidio Hijos Trabajadores Académico Tiempo Completo	300,000
Subsidio Hijos Trabajadores Académico Medio Tiempo	0
Subsidio Hijos Trabajadores Académico por Asignatura	0
Condonación de Inscripción Mandos Medios y Superiores	40,000
Condonación de Inscripción Administrativo, Técnico y Manual	260,000
Condonación de Inscripción Confianza	147,000
Condonación de Inscripción Académico Tiempo Completo	130,000
Condonación de Inscripción Académico Medio Tiempo	8,000
Condonación de Inscripción Académico por Asignatura	70,000
Condonación de Cuota por Recuperación Académico Tiempo Completo	345,000
Condonación de Cuota por Recuperación Académico Medio Tiempo	0
Condonación de Cuota por Recuperación Académico por Asignatura	236,000
Condonación Examen de Admisión Licenciatura Mandos Medios y Superiores	15,000
Condonación Examen de Admisión Licenciatura Administrativo, Técnico y Manual	150,000



**EJERCICIO 2023**  
**CLASIFICADOR POR OBJETO DEL GASTO**  
**SECCIÓN ESPECÍFICA DE SERVICIOS PERSONALES**

CONCEPTO	(PESOS) IMPORTE
Condonación Examen de Admisión Licenciatura Confianza	50,000
Condonación Examen de Admisión Licenciatura Académico Tiempo Completo	35,000
Condonación Examen de Admisión Licenciatura Académico Medio Tiempo	0
Condonación Examen de Admisión Licenciatura Académico por Asignatura	15,000
Condonación Examen de Admisión Otras Mandos Medios y Superiores	5,000
Condonación Examen de Admisión Otras Administrativo Técnico y Manual	10,000
Condonación Examen de Admisión Otras Confianza	10,000
Condonación Examen de Admisión Otras Académico Tiempo Completo	10,000
Condonación Examen de Admisión Otras Académico Medio Tiempo	0
Condonación Examen de Admisión Otras Académico por Asignatura	10,000
Estímulo Día del Padre Administrativo, Técnico y Manual	289,907
Estímulo Día del Padre Confianza	142,417
Apoyos a la Capacitación de los Servidores Públicos	0
Otras Prestaciones Sociales y Económicas	145,971,318
ISR no Recuperado Mandos Medios y Superiores	0
ISR no Recuperado Administrativo, Técnico y Manual	0
ISR no Recuperado Confianza	0
ISR no Recuperado Académico Tiempo Completo	0
ISR no Recuperado Académico Medio Tiempo	0
ISR no Recuperado Académico por Asignatura	0
ISR no Recuperado Personal Eventual	0
ISR no Recuperado Honorarios Asimilados a Salarios	0
ISR Mandos Medios y Superiores	10,918,565
ISR Administrativo, Técnico y Manual	3,038,752
ISR Confianza	5,297,717
ISR Académico Tiempo Completo	85,107,608
ISR Académico Medio Tiempo	277,958
ISR Académico por Asignatura	6,311,037
ISR Personal Eventual	1,569,420
Estímulo Económico de Carestía Administrativo, Técnico y Manual	0
Estímulo Económico de Carestía Confianza	0
Estímulo Económico de Carestía Académico Tiempo Completo	0
Estímulo Económico de Carestía Académico Medio Tiempo	0
Estímulo Económico de Carestía Académico por Asignatura	0
Pago Único Administrativo, Técnico y Manual	12,035,780
Pago Único Confianza	4,636,380
Pago Único Académico Tiempo Completo	14,447,877
Pago Único Académico Medio Tiempo	57,751
Pago Único Académico por Asignatura	2,272,471
Viáticos no Comprobados Mandos Medios y Superiores	0
Viáticos no Comprobados Administrativo, Técnico y Manual	0
Viáticos no Comprobados Confianza	0
Viáticos no Comprobados Académico Tiempo Completo	0
Viáticos no Comprobados Académico Medio Tiempo	0
Viáticos no Comprobados Académico por Asignatura	0



**EJERCICIO 2023**  
**CLASIFICADOR POR OBJETO DEL GASTO**  
**SECCIÓN ESPECÍFICA DE SERVICIOS PERSONALES**

CONCEPTO	(PESOS) IMPORTE
Viáticos no Comprobados Personal Eventual	0
<b>Previsiones</b>	<b>369,717,258</b>
Previsiones de Carácter Laboral, Económica y de Seguridad Social	369,717,258
Sueldos Mandos Medios y Superiores Incremento Salarial	6,046,442
Sueldos Administrativo, Técnico y Manual Incremento Salarial	6,767,130
Sueldos Confianza Incremento Salarial	6,462,717
Sueldos Académico Tiempo Completo Incremento Salarial	39,278,389
Sueldos Académico Medio Tiempo Incremento Salarial	161,245
Sueldos Académico por Asignatura Incremento Salarial	5,723,671
Sueldos Eventual Incremento Salarial	2,362,519
Diferencia de Septiembre Académico Tiempo Completo Incremento Salarial	0
Diferencia de Septiembre Académico Medio Tiempo Incremento Salarial	0
Diferencia de Septiembre Académico por Asignatura Incremento Salarial	0
Diferencia de Enseñanza Media Académico Tiempo Completo Incremento Salarial	0
Diferencia de Enseñanza Media Académico Medio Tiempo Incremento Salarial	0
Diferencia de Enseñanza Media Académico por Asignatura Incremento Salarial	0
Diferencia de Sueldo Administrativo, Técnico y Manual Incremento Salarial	0
Diferencia de Sueldo Confianza Incremento Salarial	0
Diferencia de Sueldo Académico Tiempo Completo Incremento Salarial	0
Diferencia de Sueldo Académico Medio Tiempo Incremento Salarial	0
Diferencia de Sueldo Académico por Asignatura Incremento Salarial	0
Tiempo Extraordinario Administrativo, Técnico y Manual Incremento Salarial	0
Tiempo Extraordinario Confianza Incremento Salarial	0
Reconocimiento por Cumplimiento Mandos Medios y Superiores Incremento Salarial	1,064,826
Reconocimiento por Cumplimiento Administrativo, Técnico y Manual Incremento Salarial	0
Reconocimiento por Cumplimiento Confianza Incremento Salarial	1,184,090
Material de Apoyo Mandos Medios y Superiores Académico Incremento Salarial	288,902
Material de Apoyo Académico Tiempo Completo Incremento Salarial	3,021,527
Material de Apoyo Académico Medio Tiempo Incremento Salarial	12,402
Material de Apoyo Académico por Asignatura Incremento Salarial	437,176
Reconocimiento de Antigüedad Mandos Medios y Superiores Incremento Salarial	2,218,501
Reconocimiento de Antigüedad Administrativo, Técnico y Manual Incremento Salarial	1,293,915
Reconocimiento de Antigüedad Confianza Incremento Salarial	1,988,849
Reconocimiento de Antigüedad Académico Tiempo Completo Incremento Salarial	14,537,199
Reconocimiento de Antigüedad Académico Medio Tiempo Incremento Salarial	63,563
Reconocimiento de Antigüedad Académico por Asignatura Incremento Salarial	1,573,159
Prima Vacacional Mandos Medios y Superiores Incremento Salarial	558,766
Prima Vacacional Administrativo, Técnico y Manual Incremento Salarial	359,258
Prima Vacacional Confianza Incremento Salarial	410,822
Prima Vacacional Académico Tiempo Completo Incremento Salarial	2,687,178
Prima Vacacional Académico Medio Tiempo Incremento Salarial	11,262
Prima Vacacional Académico por Asignatura Incremento Salarial	366,041
Prima Vacacional Personal Eventual Incremento Salarial	23,192
Aguinaldo Mandos Medios y Superiores Incremento Salarial	1,108,577
Aguinaldo Administrativo, Técnico y Manual Incremento Salarial	912,000



**EJERCICIO 2023**  
**CLASIFICADOR POR OBJETO DEL GASTO**  
**SECCIÓN ESPECÍFICA DE SERVICIOS PERSONALES**

CONCEPTO	(PESOS) IMPORTE
Aguinaldo Confianza Incremento Salarial	961,254
Aguinaldo Académico Tiempo Completo Incremento Salarial	6,004,402
Aguinaldo Académico Medio Tiempo Incremento Salarial	25,152
Aguinaldo Académico por Asignatura Incremento Salarial	795,119
Aguinaldo Eventual Incremento Salarial	349,464
Fondo de Ahorro Mandos Medios y Superiores Académico Incremento Salarial	209,692
Fondo de Ahorro Académico Tiempo Completo Incremento Salarial	3,715,683
Fondo de Ahorro Académico Medio Tiempo Incremento Salarial	15,475
Fondo de Ahorro Académico por Asignatura Incremento Salarial	416,919
Estímulo de Puntualidad Administrativo, Técnico y Manual Incremento Salarial	0
Estímulo de Puntualidad Confianza Incremento Salarial	0
Prima Dominical Administrativo, Técnico y Manual Incremento Salarial	0
Prima Dominical Confianza Incremento Salarial	0
Prima Dominical Personal Académico Incremento Salarial	0
Día Festivo Académico Tiempo Completo Incremento Salarial	207,539
Día Festivo Académico Medio Tiempo Incremento Salarial	827
Día Festivo Académico por Asignatura Incremento Salarial	32,894
Productividad General Mandos Medios y Superiores Incremento Salarial	120,943
Productividad General Administrativo, Técnico y Manual Incremento Salarial	124,003
Productividad General Confianza Incremento Salarial	118,529
Bono 20 Días Administrativo, Técnico y Manual Incremento Salarial	376,443
Bono 20 Días Confianza Incremento Salarial	360,300
Bono 20 Días Académico Tiempo Completo Incremento Salarial	2,014,275
Bono 20 Días Académico Medio Tiempo Incremento Salarial	8,269
Bono 20 Días Académico por Asignatura Incremento Salarial	318,255
Bono 5 Días Administrativo, Técnico y Manual Incremento Salarial	91,000
Bono 5 Días Confianza Incremento Salarial	82,507
Compensación Higiene y Seguridad Administrativo, Técnico y Manual Incremento Salarial	36,931
Compensación Higiene y Seguridad Académico Tiempo Completo Incremento Salarial	25,406
Compensación Higiene y Seguridad Académico Medio Tiempo Incremento Salarial	78
Compensación Higiene y Seguridad Académico por Asignatura Incremento Salarial	1,408
Estímulo de Antigüedad Anual Mandos Medios y Superiores Administrativos Incremento Salarial	20,187
Estímulo de Antigüedad Anual Administrativo, Técnico y Manual Incremento Salarial	121,747
Estímulo de Antigüedad Anual Confianza Incremento Salarial	152,467
Prestaciones No ligadas Mandos Medios y Superiores Incremento Salarial	3,109,615
Prestaciones No ligadas Administrativo, Técnico y Manual Incremento Salarial	3,189,891
Prestaciones No ligadas Confianza Incremento Salarial	211,967,521
Prestaciones No ligadas Académico Tiempo Completo Incremento Salarial	15,538,656
Prestaciones No ligadas Académico Medio Tiempo Incremento Salarial	63,789
Prestaciones No ligadas Académico por Asignatura Incremento Salarial	2,248,339
IPE Mandos Medios y Superiores Incremento Salarial	1,652,989
IPE Administrativo, Técnico y Manual Incremento Salarial	1,499,271
IPE Confianza Incremento Salarial	1,582,246
IPE Académico Tiempo Completo Incremento Salarial	8,950,264
IPE Académico Medio Tiempo Incremento Salarial	37,520



**EJERCICIO 2023**  
**CLASIFICADOR POR OBJETO DEL GASTO**  
**SECCIÓN ESPECÍFICA DE SERVICIOS PERSONALES**

CONCEPTO	(PESOS)
CONCEPTO	IMPORTE
IPE Académico por Asignatura Incremento Salarial	1,189,006
SAR Mandos Medios y Superiores Incremento Salarial	120,943
SAR Administrativo, Técnico y Manual Incremento Salarial	124,003
SAR Confianza Incremento Salarial	118,529
SAR Académico Tiempo Completo Incremento Salarial	604,356
SAR Medio Tiempo Incremento Salarial	2,480
SAR por Asignatura Incremento Salarial	87,351
<b>Pago de Estímulos a Servidores Públicos</b>	<b>393,369,554</b>
Estímulos	393,369,554
Reconocimiento por Cumplimiento Mandos Medios y Superiores	47,194,814
Reconocimiento por Cumplimiento Administrativo, Técnico y Manual	0
Reconocimiento por Cumplimiento Confianza	36,345,672
Estímulo de Puntualidad Administrativo, Técnico y Manual	7,250,000
Estímulo de Puntualidad Confianza	7,250,000
Productividad General Mandos Medios y Superiores	4,146,126
Productividad General Administrativo, Técnico y Manual	3,855,001
Productividad General Confianza	3,634,467
Incentivo Productividad Cumplimiento Administrativo, Técnico y Manual	1,410,000
Incentivo Productividad Cumplimiento Confianza	2,500,000
Estímulo de Antigüedad Anual Mandos Medios y Superiores Administrativos	731,178
Estímulo de Antigüedad Anual Administrativo, Técnico y Manual	3,914,439
Estímulo de Antigüedad Anual Confianza	5,094,129
Estímulo Laboral Administrativo, Técnico y Manual	5,258,822
Estímulo Laboral Confianza	4,534,868
Estímulos al Desempeño del Personal Académico Tiempo Completo	253,613,372
Estímulos al Desempeño del Personal Académico Medio Tiempo	120,000
Estímulos al Desempeño del Personal Académico por Asignatura	5,100,000
Premio al Decano	1,416,666
Recompensas	0
<b>Total Servicios Personales por partida específica</b>	<b>5,976,848,205</b>



**EJERCICIO 2023**  
**CLASIFICADOR POR OBJETO DEL GASTO POR FUENTE DE FINANCIAMIENTO**  
**SECCIÓN ESPECÍFICA DE SERVICIOS PERSONALES**

CONCEPTO	(PESOS) IMPORTE
<b>Subsidio Federal Ordinario</b>	<b>3,009,142,720</b>
<b>Remuneraciones al Personal de Carácter Permanente</b>	<b>1,095,728,404</b>
Dietas	0
Habereres	0
Sueldos Base al Personal Permanente	1,095,728,404
Sueldos Mandos Medios y Superiores	207,307,067
Sueldos Administrativo, Técnico y Manual	0
Sueldos Confianza	0
Sueldos Académico Tiempo Completo	888,421,336
Sueldos Académico Medio Tiempo	0
Sueldos Académico por Asignatura	0
Remuneraciones por Adscripción Laboral en el Extranjero	0
<b>Remuneraciones al Personal de Carácter Transitorio</b>	<b>5,175,000</b>
Honorarios Asimilables a Salarios	0
Sueldos Base al Personal Eventual	5,175,000
Obra y Tiempo Determinado	0
Sueldos Personal Eventual	0
Exceso de Trabajo	0
Suplencias Mandos Medios y Superior	0
Suplencias Administrativo, Técnico y Manual	0
Suplencias Confianza	0
Suplencias Académico Tiempo Completo	5,175,000
Suplencias Académico Medio Tiempo	0
Suplencias Académico por Asignatura	0
Retribuciones por Servicios de Carácter Social	0
Retribución a los Representantes de los Trabajadores y de los Patrones en la Junta de Conciliación y Arbitraje	0
<b>Remuneraciones Adicionales y Especiales</b>	<b>359,074,762</b>
Primas por Años de Servicios Efectivos Prestados	0
Primas de Vacaciones, Dominical y Gratificación de Fin de Año	259,808,748
Prima Vacacional Mandos Medios y Superiores	15,964,825
Prima Vacacional Administrativo, Técnico y Manual	0
Prima Vacacional Confianza	0
Prima Vacacional Académico Tiempo Completo	65,626,444
Prima Vacacional Académico Medio Tiempo	0
Prima Vacacional Académico por Asignatura	0
Prima Vacacional Personal Eventual	0
Aguinaldo Mandos Medios y Superiores	31,673,734
Aguinaldo Administrativo, Técnico y Manual	0
Aguinaldo Confianza	0
Aguinaldo Académico Tiempo Completo	146,543,745
Aguinaldo Académico Medio Tiempo	0
Aguinaldo Académico por Asignatura	0
Aguinaldo Eventual	0
Prima Dominical Administrativo, Técnico y Manual	0
Prima Dominical Confianza	0



**EJERCICIO 2023**  
**CLASIFICADOR POR OBJETO DEL GASTO POR FUENTE DE FINANCIAMIENTO**  
**SECCIÓN ESPECÍFICA DE SERVICIOS PERSONALES**

CONCEPTO	(PESOS) IMPORTE
Prima Dominical Personal Académico	0
Pago de Vacaciones Adicionales Administrativo, Técnico y Manual	0
Pago de Vacaciones Adicionales Confianza	0
Horas Extraordinarias	0
Tiempo Extraordinario Administrativo, Técnico y Manual	0
Tiempo Extraordinario Confianza	0
Tiempo Extraordinario Personal Eventual	0
Gratificación Extraordinaria Mandos Medios y Superiores	0
Gratificación Extraordinaria Confianza	0
Gratificación Extraordinaria Académico Tiempo Completo	0
Gratificación Extraordinaria Académico Medio Tiempo	0
Gratificación Extraordinaria Académico por Asignatura	0
Gratificación Extraordinaria Personal Eventual	0
Compensaciones	99,266,015
Compensación Higiene y Seguridad Administrativo, Técnico y Manual	0
Compensación Higiene y Seguridad Académico Tiempo Completo	681,359
Compensación Higiene y Seguridad Académico Medio Tiempo	0
Compensación Higiene y Seguridad Académico por Asignatura	0
Compensaciones Contractuales Administrativo, Técnico y Manual	0
Compensaciones Contractuales Académico Tiempo Completo	64,794,240
Compensaciones Contractuales Académico Medio Tiempo	0
Compensaciones Contractuales Académico por Asignatura	0
Compensación Mensual Mandos Medios y Superiores	26,623,758
Compensación Mensual Administrativo, Técnico y Manual	0
Compensación Mensual Confianza	0
Compensación Mensual Académico Tiempo Completo	7,166,659
Compensación Mensual Académico Medio Tiempo	0
Compensación Mensual Académico por Asignatura	0
Compensación Mensual Personal Eventual	0
Sobrehaberes	0
Asignaciones de Técnico, de Mando, por Comisión, de Vuelo y de Técnico Especial	0
Honorarios Especiales	0
Participaciones por Vigilancia en el Cumplimiento de las Leyes y Custodia de Valores	0
<b>Seguridad Social</b>	<b>340,844,227</b>
Aportaciones de Seguridad Social	318,784,774
IPE Mandos Medios y Superiores	56,594,329
IPE Administrativo, Técnico y Manual	0
IPE Confianza	0
IPE Académico Tiempo Completo	262,190,446
IPE Académico Medio Tiempo	0
IPE Académico por Asignatura	0
IMSS Administrativo, Técnico y Manual	0
IMSS Personal Eventual	0
IMSS Honorarios Asimilados a Salarios	0
Aportaciones a Fondos de Vivienda	0



**EJERCICIO 2023**  
**CLASIFICADOR POR OBJETO DEL GASTO POR FUENTE DE FINANCIAMIENTO**  
**SECCIÓN ESPECÍFICA DE SERVICIOS PERSONALES**

CONCEPTO	(PESOS) IMPORTE
Aportaciones al Sistema para el Retiro	22,059,453
SAR Mandos Medios y Superiores	4,146,126
SAR Administrativo, Técnico y Manual	0
SAR Confianza	0
SAR Académico Tiempo Completo	17,913,327
SAR Académico Medio Tiempo	0
SAR Académico por Asignatura	0
Aportaciones para Seguros	0
Servicio Médico Mandos Medios y Superiores	0
Servicio Médico Administrativo, Técnico y Manual	0
Servicio Médico Confianza	0
Servicio Médico Académico Tiempo Completo	0
Servicio Médico Académico Medio Tiempo	0
Servicio Médico Académico por Asignatura	0
Servicio Médico Eventuales	0
Seguro de Vida Mandos Medios y Superiores	0
Seguro de Vida Administrativo, Técnico y Manual	0
Seguro de Vida Confianza	0
Seguro de Vida Académico Tiempo Completo	0
Seguro de Vida Académico Medio Tiempo	0
Seguro de Vida Académico por Asignatura	0
<b>Otras Prestaciones Sociales y Económicas</b>	<b>931,410,541</b>
Cuotas para el Fondo de Ahorro y Fondo de Trabajo	108,267,352
Fondo de Ahorro Mandos Medios y Superiores Académico	6,295,138
Fondo de Ahorro Académico Tiempo Completo	101,972,214
Fondo de Ahorro Académico Medio Tiempo	0
Fondo de Ahorro Académico por Asignatura	0
Indemnizaciones	0
Indemnización por Incapacidad Física Mandos Medios y Superiores	0
Indemnización por Incapacidad Física Administrativo Técnico y Manual	0
Indemnización por Incapacidad Física Confianza	0
Indemnización por Incapacidad Física Académico Tiempo Completo	0
Indemnización por Incapacidad Física Académico Medio Tiempo	0
Indemnización por Incapacidad Física Académico por Asignatura	0
Liquidaciones/Indemnizaciones Mandos Medios y Superiores	0
Liquidaciones/Indemnizaciones Administrativo, Técnico y Manual	0
Liquidaciones/Indemnizaciones Confianza	0
Liquidaciones/Indemnizaciones Académico Tiempo Completo	0
Liquidaciones/Indemnizaciones Académico Medio Tiempo	0
Liquidaciones/Indemnizaciones Académico por Asignatura	0
Liquidaciones/Indemnizaciones Personal Eventual	0
Prestaciones y Haberes de Retiro	0
Prima de Antigüedad Mandos Medios y Superiores	0
Prima de Antigüedad Administrativo, Técnico y Manual	0
Prima de Antigüedad Confianza	0





**EJERCICIO 2023**  
**CLASIFICADOR POR OBJETO DEL GASTO POR FUENTE DE FINANCIAMIENTO**  
**SECCIÓN ESPECÍFICA DE SERVICIOS PERSONALES**

CONCEPTO	(PESOS) IMPORTE
Prima de Antigüedad Académico Tiempo Completo	0
Prima de Antigüedad Académico Medio Tiempo	0
Prima de Antigüedad Académico por Asignatura	0
Prima de Antigüedad Personal Eventual	0
Prestaciones Contractuales	810,732,129
Compensación Garantizada Mandos Medios y Superiores	42,402,216
Asignación Adicional Regularizable Mandos Medios y Superiores	4,141,840
Material de Apoyo Mandos Medios y Superiores Académico	9,905,894
Material de Apoyo Académico Tiempo Completo	89,359,639
Material de Apoyo Académico Medio Tiempo	0
Material de Apoyo Académico por Asignatura	0
Reconocimiento de Antigüedad Mandos Medios y Superiores	75,664,570
Reconocimiento de Antigüedad Administrativo, Técnico y Manual	0
Reconocimiento de Antigüedad Confianza	0
Reconocimiento de Antigüedad Académico Tiempo Completo	417,355,806
Reconocimiento de Antigüedad Académico Medio Tiempo	0
Reconocimiento de Antigüedad Académico por Asignatura	0
Día Festivo Académico Tiempo Completo	10,181,871
Día Festivo Académico Medio Tiempo	0
Día Festivo Académico por Asignatura	0
Bono 20 Días Administrativo, Técnico y Manual	0
Bono 20 Días Confianza	0
Bono 20 Días Académico Tiempo Completo	49,644,241
Bono 20 Días Académico Medio Tiempo	0
Bono 20 Días Académico por Asignatura	0
Bono 5 Días Administrativo, Técnico y Manual	0
Bono 5 Días Confianza	0
Bono 5 Días Académico Tiempo Completo	12,411,060
Bono 5 Días Académico Medio Tiempo	0
Bono 5 Días Académico por Asignatura	0
Despensa Mandos Medios y Superiores	8,371,440
Despensa Administrativo, Técnico y Manual	0
Despensa Confianza	0
Despensa Académico Tiempo Completo	39,345,680
Despensa Académico Medio Tiempo	0
Despensa Académico por Asignatura	0
Ayuda para Ahorro Mandos Medios y Superiores Académico	1,270,656
Ayuda para Ahorro Académico Tiempo Completo	21,879,876
Ayuda para Ahorro Académico Medio Tiempo	0
Ayuda para Ahorro Académico por Asignatura	0
Ayuda para Renta Mandos Medios y Superiores Académico	1,713,600
Ayuda para Renta Administrativo, Técnico y Manual	0
Ayuda para Renta Confianza	0
Ayuda para Renta Académico Tiempo Completo	27,083,738
Ayuda para Renta Académico Medio Tiempo	0



**EJERCICIO 2023**  
**CLASIFICADOR POR OBJETO DEL GASTO POR FUENTE DE FINANCIAMIENTO**  
**SECCIÓN ESPECÍFICA DE SERVICIOS PERSONALES**

CONCEPTO	(PESOS) IMPORTE
Ayuda para Renta Académico por Asignatura	0
Ayuda Útiles Administrativo, Técnico y Manual	0
Ayuda Útiles Confianza	0
Ayuda Guardería Administrativo, Técnico y Manual	0
Ayuda Guardería Confianza	0
Ayuda de Transporte Local Administrativo, Técnico y Manual	0
Ayuda de Transporte Local Confianza	0
Bono Anual Administrativo, Técnico y Manual	0
Bono Anual Confianza	0
Impresión de Tesis Mandos Medios y Superiores	0
Impresión de Tesis Administrativo, Técnico y Manual	0
Impresión de Tesis Confianza	0
Impresión de Tesis Académico Tiempo Completo	0
Impresión de Tesis Académico Medio Tiempo	0
Impresión de Tesis Académico por Asignatura	0
Estímulo 10 de Mayo Administrativo, Técnico y Manual	0
Estímulo 10 de Mayo Confianza	0
Ayuda Gastos de Funeral Mandos Medios y Superiores	0
Ayuda Gastos de Funeral Administrativo, Técnico y Manual	0
Ayuda Gastos de Funeral Confianza	0
Ayuda Gastos de Funeral Académico Tiempo Completo	0
Ayuda Gastos de Funeral Académico Medio Tiempo	0
Ayuda Gastos de Funeral Académico por Asignatura	0
Reintegro de Arancel Mandos Medios y Superiores	0
Reintegro de Arancel Administrativo, Técnico y Manual	0
Reintegro de Arancel Confianza	0
Reintegro de Arancel Académico Tiempo Completo	0
Reintegro de Arancel Académico Medio Tiempo	0
Reintegro de Arancel Académico por Asignatura	0
Subsidio Hijos Trabajadores Mandos Medios y Superiores	0
Subsidio Hijos Trabajadores Administrativo, Técnico y Manual	0
Subsidio Hijos Trabajadores Confianza	0
Subsidio Hijos Trabajadores Académico Tiempo Completo	0
Subsidio Hijos Trabajadores Académico Medio Tiempo	0
Subsidio Hijos Trabajadores Académico por Asignatura	0
Condonación de Inscripción Mandos Medios y Superiores	0
Condonación de Inscripción Administrativo, Técnico y Manual	0
Condonación de Inscripción Confianza	0
Condonación de Inscripción Académico Tiempo Completo	0
Condonación de Inscripción Académico Medio Tiempo	0
Condonación de Inscripción Académico por Asignatura	0
Condonación de Cuota por Recuperación Académico Tiempo Completo	0
Condonación de Cuota por Recuperación Académico Medio Tiempo	0
Condonación de Cuota por Recuperación Académico por Asignatura	0
Condonación Examen de Admisión Licenciatura Mandos Medios y Superiores	0



**EJERCICIO 2023**  
**CLASIFICADOR POR OBJETO DEL GASTO POR FUENTE DE FINANCIAMIENTO**  
**SECCIÓN ESPECÍFICA DE SERVICIOS PERSONALES**

CONCEPTO	(PESOS) IMPORTE
Condonación Examen de Admisión Licenciatura Administrativo, Técnico y Manual	0
Condonación Examen de Admisión Licenciatura Confianza	0
Condonación Examen de Admisión Licenciatura Académico Tiempo Completo	0
Condonación Examen de Admisión Licenciatura Académico Medio Tiempo	0
Condonación Examen de Admisión Licenciatura Académico por Asignatura	0
Condonación Examen de Admisión Otras Mandos Medios y Superiores	0
Condonación Examen de Admisión Otras Administrativo Técnico y Manual	0
Condonación Examen de Admisión Otras Confianza	0
Condonación Examen de Admisión Otras Académico Tiempo Completo	0
Condonación Examen de Admisión Otras Académico Medio Tiempo	0
Condonación Examen de Admisión Otras Académico por Asignatura	0
Estímulo Día del Padre Administrativo, Técnico y Manual	0
Estímulo Día del Padre Confianza	0
Apoyos a la Capacitación de los Servidores Públicos	0
Otras Prestaciones Sociales y Económicas	12,411,060
ISR no Recuperado Mandos Medios y Superiores	0
ISR no Recuperado Administrativo, Técnico y Manual	0
ISR no Recuperado Confianza	0
ISR no Recuperado Académico Tiempo Completo	0
ISR no Recuperado Académico Medio Tiempo	0
ISR no Recuperado Académico por Asignatura	0
ISR no Recuperado Personal Eventual	0
ISR no Recuperado Honorarios Asimilados a Salarios	0
ISR Mandos Medios y Superiores	0
ISR Administrativo, Técnico y Manual	0
ISR Confianza	0
ISR Académico Tiempo Completo	0
ISR Académico Medio Tiempo	0
ISR Académico por Asignatura	0
ISR Personal Eventual	0
Estímulo Económico de Carestía Administrativo, Técnico y Manual	0
Estímulo Económico de Carestía Confianza	0
Estímulo Económico de Carestía Académico Tiempo Completo	0
Estímulo Económico de Carestía Académico Medio Tiempo	0
Estímulo Económico de Carestía Académico por Asignatura	0
Pago Único Administrativo, Técnico y Manual	0
Pago Único Confianza	0
Pago Único Académico Tiempo Completo	12,411,060
Pago Único Académico Medio Tiempo	0
Pago Único Académico por Asignatura	0
Viáticos no Comprobados Mandos Medios y Superiores	0
Viáticos no Comprobados Administrativo, Técnico y Manual	0
Viáticos no Comprobados Confianza	0
Viáticos no Comprobados Académico Tiempo Completo	0
Viáticos no Comprobados Académico Medio Tiempo	0



**EJERCICIO 2023**  
**CLASIFICADOR POR OBJETO DEL GASTO POR FUENTE DE FINANCIAMIENTO**  
**SECCIÓN ESPECÍFICA DE SERVICIOS PERSONALES**

CONCEPTO	(PESOS) IMPORTE
Viáticos no Comprobados Académico por Asignatura	0
Viáticos no Comprobados Personal Eventual	0
<b>Previsiones</b>	<b>98,850,995</b>
Previsiones de Carácter Laboral, Económica y de Seguridad Social	98,850,995
Sueldos Mandos Medios y Superiores Incremento Salarial	6,046,442
Sueldos Administrativo, Técnico y Manual Incremento Salarial	0
Sueldos Confianza Incremento Salarial	0
Sueldos Académico Tiempo Completo Incremento Salarial	33,686,049
Sueldos Académico Medio Tiempo Incremento Salarial	0
Sueldos Académico por Asignatura Incremento Salarial	0
Sueldos Eventual Incremento Salarial	0
Diferencia de Septiembre Académico Tiempo Completo Incremento Salarial	0
Diferencia de Septiembre Académico Medio Tiempo Incremento Salarial	0
Diferencia de Septiembre Académico por Asignatura Incremento Salarial	0
Diferencia de Enseñanza Media Académico Tiempo Completo Incremento Salarial	0
Diferencia de Enseñanza Media Académico Medio Tiempo Incremento Salarial	0
Diferencia de Enseñanza Media Académico por Asignatura Incremento Salarial	0
Diferencia de Sueldo Administrativo, Técnico y Manual Incremento Salarial	0
Diferencia de Sueldo Confianza Incremento Salarial	0
Diferencia de Sueldo Académico Tiempo Completo Incremento Salarial	0
Diferencia de Sueldo Académico Medio Tiempo Incremento Salarial	0
Diferencia de Sueldo Académico por Asignatura Incremento Salarial	0
Tiempo Extraordinario Administrativo, Técnico y Manual Incremento Salarial	0
Tiempo Extraordinario Confianza Incremento Salarial	0
Reconocimiento por Cumplimiento Mandos Medios y Superiores Incremento Salarial	1,064,826
Reconocimiento por Cumplimiento Administrativo, Técnico y Manual Incremento Salarial	0
Reconocimiento por Cumplimiento Confianza Incremento Salarial	0
Material de Apoyo Mandos Medios y Superiores Académico Incremento Salarial	288,902
Material de Apoyo Académico Tiempo Completo Incremento Salarial	2,591,318
Material de Apoyo Académico Medio Tiempo Incremento Salarial	0
Material de Apoyo Académico por Asignatura Incremento Salarial	0
Reconocimiento de Antigüedad Mandos Medios y Superiores Incremento Salarial	2,218,501
Reconocimiento de Antigüedad Administrativo, Técnico y Manual Incremento Salarial	0
Reconocimiento de Antigüedad Confianza Incremento Salarial	0
Reconocimiento de Antigüedad Académico Tiempo Completo Incremento Salarial	12,164,141
Reconocimiento de Antigüedad Académico Medio Tiempo Incremento Salarial	0
Reconocimiento de Antigüedad Académico por Asignatura Incremento Salarial	0
Prima Vacacional Mandos Medios y Superiores Incremento Salarial	558,766
Prima Vacacional Administrativo, Técnico y Manual Incremento Salarial	0
Prima Vacacional Confianza Incremento Salarial	0
Prima Vacacional Académico Tiempo Completo Incremento Salarial	2,286,368
Prima Vacacional Académico Medio Tiempo Incremento Salarial	0
Prima Vacacional Académico por Asignatura Incremento Salarial	0
Prima Vacacional Personal Eventual Incremento Salarial	0
Aguinaldo Mandos Medios y Superiores Incremento Salarial	1,108,577



**EJERCICIO 2023**  
**CLASIFICADOR POR OBJETO DEL GASTO POR FUENTE DE FINANCIAMIENTO**  
**SECCIÓN ESPECÍFICA DE SERVICIOS PERSONALES**

CONCEPTO	(PESOS) IMPORTE
Aguinaldo Administrativo, Técnico y Manual Incremento Salarial	0
Aguinaldo Confianza Incremento Salarial	0
Aguinaldo Académico Tiempo Completo Incremento Salarial	5,108,919
Aguinaldo Académico Medio Tiempo Incremento Salarial	0
Aguinaldo Académico por Asignatura Incremento Salarial	0
Aguinaldo Eventual Incremento Salarial	0
Fondo de Ahorro Mandos Medios y Superiores Académico Incremento Salarial	209,692
Fondo de Ahorro Académico Tiempo Completo Incremento Salarial	3,107,886
Fondo de Ahorro Académico Medio Tiempo Incremento Salarial	0
Fondo de Ahorro Académico por Asignatura Incremento Salarial	0
Estímulo de Puntualidad Administrativo, Técnico y Manual Incremento Salarial	0
Estímulo de Puntualidad Confianza Incremento Salarial	0
Prima Dominical Administrativo, Técnico y Manual Incremento Salarial	0
Prima Dominical Confianza Incremento Salarial	0
Prima Dominical Personal Académico Incremento Salarial	0
Día Festivo Académico Tiempo Completo Incremento Salarial	178,644
Día Festivo Académico Medio Tiempo Incremento Salarial	0
Día Festivo Académico por Asignatura Incremento Salarial	0
Productividad General Mandos Medios y Superiores Incremento Salarial	120,943
Productividad General Administrativo, Técnico y Manual Incremento Salarial	0
Productividad General Confianza Incremento Salarial	0
Bono 20 Días Administrativo, Técnico y Manual Incremento Salarial	0
Bono 20 Días Confianza Incremento Salarial	0
Bono 20 Días Académico Tiempo Completo Incremento Salarial	1,727,488
Bono 20 Días Académico Medio Tiempo Incremento Salarial	0
Bono 20 Días Académico por Asignatura Incremento Salarial	0
Bono 5 Días Administrativo, Técnico y Manual Incremento Salarial	0
Bono 5 Días Confianza Incremento Salarial	0
Compensación Higiene y Seguridad Administrativo, Técnico y Manual Incremento Salarial	0
Compensación Higiene y Seguridad Académico Tiempo Completo Incremento Salarial	19,872
Compensación Higiene y Seguridad Académico Medio Tiempo Incremento Salarial	0
Compensación Higiene y Seguridad Académico por Asignatura Incremento Salarial	0
Estímulo de Antigüedad Anual Mandos Medios y Superiores Administrativos Incremento Salarial	20,187
Estímulo de Antigüedad Anual Administrativo, Técnico y Manual Incremento Salarial	0
Estímulo de Antigüedad Anual Confianza Incremento Salarial	0
Prestaciones No ligadas Mandos Medios y Superiores Incremento Salarial	3,109,615
Prestaciones No ligadas Administrativo, Técnico y Manual Incremento Salarial	0
Prestaciones No ligadas Confianza Incremento Salarial	0
Prestaciones No ligadas Académico Tiempo Completo Incremento Salarial	13,326,308
Prestaciones No ligadas Académico Medio Tiempo Incremento Salarial	0
Prestaciones No ligadas Académico por Asignatura Incremento Salarial	0
IPE Mandos Medios y Superiores Incremento Salarial	1,652,989
IPE Administrativo, Técnico y Manual Incremento Salarial	0
IPE Confianza Incremento Salarial	0
IPE Académico Tiempo Completo Incremento Salarial	7,615,290



**EJERCICIO 2023**  
**CLASIFICADOR POR OBJETO DEL GASTO POR FUENTE DE FINANCIAMIENTO**  
**SECCIÓN ESPECÍFICA DE SERVICIOS PERSONALES**

CONCEPTO	(PESOS) IMPORTE
IPE Académico Medio Tiempo Incremento Salarial	0
IPE Académico por Asignatura Incremento Salarial	0
SAR Mandos Medios y Superiores Incremento Salarial	120,943
SAR Administrativo, Técnico y Manual Incremento Salarial	0
SAR Confianza Incremento Salarial	0
SAR Académico Tiempo Completo Incremento Salarial	518,326
SAR Medio Tiempo Incremento Salarial	0
SAR por Asignatura Incremento Salarial	0
<b>Pago de Estímulos a Servidores Públicos</b>	<b>178,058,790</b>
Estímulos	178,058,790
Reconocimiento por Cumplimiento Mandos Medios y Superiores	47,194,814
Reconocimiento por Cumplimiento Administrativo, Técnico y Manual	0
Reconocimiento por Cumplimiento Confianza	0
Estímulo de Puntualidad Administrativo, Técnico y Manual	0
Estímulo de Puntualidad Confianza	0
Productividad General Mandos Medios y Superiores	4,146,126
Productividad General Administrativo, Técnico y Manual	0
Productividad General Confianza	0
Incentivo Productividad Cumplimiento Administrativo, Técnico y Manual	0
Incentivo Productividad Cumplimiento Confianza	0
Estímulo de Antigüedad Anual Mandos Medios y Superiores Administrativos	731,178
Estímulo de Antigüedad Anual Administrativo, Técnico y Manual	0
Estímulo de Antigüedad Anual Confianza	0
Estímulo Laboral Administrativo, Técnico y Manual	0
Estímulo Laboral Confianza	0
Estímulos al Desempeño del Personal Académico Tiempo Completo	125,986,672
Estímulos al Desempeño del Personal Académico Medio Tiempo	0
Estímulos al Desempeño del Personal Académico por Asignatura	0
Premio al Decano	0
Recompensas	0



**EJERCICIO 2023**  
**CLASIFICADOR POR OBJETO DEL GASTO POR FUENTE DE FINANCIAMIENTO**  
**SECCIÓN ESPECÍFICA DE SERVICIOS PERSONALES**

CONCEPTO	(PESOS) IMPORTE
<b>Subsidio Estatal Ordinario</b>	<b>2,716,788,819</b>
<b>Remuneraciones al Personal de Carácter Permanente</b>	<b>674,988,008</b>
Dietas	0
Habereres	0
Sueldos Base al Personal Permanente	674,988,008
Sueldos Mandos Medios y Superiores	0
Sueldos Administrativo, Técnico y Manual	192,608,571
Sueldos Confianza	181,728,441
Sueldos Académico Tiempo Completo	146,650,793
Sueldos Académico Medio Tiempo	4,158,101
Sueldos Académico por Asignatura	149,842,103
Remuneraciones por Adscripción Laboral en el Extranjero	0
<b>Remuneraciones al Personal de Carácter Transitorio</b>	<b>90,004,259</b>
Honorarios Asimilables a Salarios	0
Sueldos Base al Personal Eventual	90,004,259
Obra y Tiempo Determinado	0
Sueldos Personal Eventual	89,862,180
Exceso de Trabajo	139,810
Suplencias Mandos Medios y Superior	0
Suplencias Administrativo, Técnico y Manual	0
Suplencias Confianza	0
Suplencias Académico Tiempo Completo	0
Suplencias Académico Medio Tiempo	0
Suplencias Académico por Asignatura	2,269
Retribuciones por Servicios de Carácter Social	0
Retribución a los Representantes de los Trabajadores y de los Patrones en la Junta de Conciliación y Arbitraje	0
<b>Remuneraciones Adicionales y Especiales</b>	<b>237,100,455</b>
Primas por Años de Servicios Efectivos Prestados	0
Primas de Vacaciones, Dominical y Gratificación de Fin de Año	164,459,053
Prima Vacacional Mandos Medios y Superiores	0
Prima Vacacional Administrativo, Técnico y Manual	10,312,803
Prima Vacacional Confianza	11,607,682
Prima Vacacional Académico Tiempo Completo	11,408,343
Prima Vacacional Académico Medio Tiempo	317,035
Prima Vacacional Académico por Asignatura	10,454,888
Prima Vacacional Personal Eventual	662,623
Aguinaldo Mandos Medios y Superiores	0
Aguinaldo Administrativo, Técnico y Manual	26,178,276
Aguinaldo Confianza	27,116,149
Aguinaldo Académico Tiempo Completo	25,488,577
Aguinaldo Académico Medio Tiempo	708,121
Aguinaldo Académico por Asignatura	22,709,869
Aguinaldo Eventual	9,984,687
Prima Dominical Administrativo, Técnico y Manual	510,000
Prima Dominical Confianza	0



**EJERCICIO 2023**  
**CLASIFICADOR POR OBJETO DEL GASTO POR FUENTE DE FINANCIAMIENTO**  
**SECCIÓN ESPECÍFICA DE SERVICIOS PERSONALES**

CONCEPTO	(PESOS) IMPORTE
Prima Dominical Personal Académico	0
Pago de Vacaciones Adicionales Administrativo, Técnico y Manual	5,000,000
Pago de Vacaciones Adicionales Confianza	2,000,000
Horas Extraordinarias	4,600,000
Tiempo Extraordinario Administrativo, Técnico y Manual	1,000,000
Tiempo Extraordinario Confianza	3,600,000
Tiempo Extraordinario Personal Eventual	0
Gratificación Extraordinaria Mandos Medios y Superiores	0
Gratificación Extraordinaria Confianza	0
Gratificación Extraordinaria Académico Tiempo Completo	0
Gratificación Extraordinaria Académico Medio Tiempo	0
Gratificación Extraordinaria Académico por Asignatura	0
Gratificación Extraordinaria Personal Eventual	0
Compensaciones	68,041,402
Compensación Higiene y Seguridad Administrativo, Técnico y Manual	1,151,289
Compensación Higiene y Seguridad Académico Tiempo Completo	189,763
Compensación Higiene y Seguridad Académico Medio Tiempo	2,693
Compensación Higiene y Seguridad Académico por Asignatura	48,316
Compensaciones Contractuales Administrativo, Técnico y Manual	1,359,220
Compensaciones Contractuales Académico Tiempo Completo	18,541,440
Compensaciones Contractuales Académico Medio Tiempo	419,040
Compensaciones Contractuales Académico por Asignatura	27,523,440
Compensación Mensual Mandos Medios y Superiores	0
Compensación Mensual Administrativo, Técnico y Manual	0
Compensación Mensual Confianza	17,390,350
Compensación Mensual Académico Tiempo Completo	1,415,852
Compensación Mensual Académico Medio Tiempo	0
Compensación Mensual Académico por Asignatura	0
Compensación Mensual Personal Eventual	0
Sobrehaberes	0
Asignaciones de Técnico, de Mando, por Comisión, de Vuelo y de Técnico Especial	0
Honorarios Especiales	0
Participaciones por Vigilancia en el Cumplimiento de las Leyes y Custodia de Valores	0
<b>Seguridad Social</b>	<b>473,497,275</b>
Aportaciones de Seguridad Social	209,994,659
IPE Mandos Medios y Superiores	0
IPE Administrativo, Técnico y Manual	46,647,072
IPE Confianza	48,646,290
IPE Académico Tiempo Completo	45,540,929
IPE Académico Medio Tiempo	1,266,062
IPE Académico por Asignatura	40,701,499
IMSS Administrativo, Técnico y Manual	21,028,669
IMSS Personal Eventual	6,164,137
IMSS Honorarios Asimilados a Salarios	0
Aportaciones a Fondos de Vivienda	0





**EJERCICIO 2023**  
**CLASIFICADOR POR OBJETO DEL GASTO POR FUENTE DE FINANCIAMIENTO**  
**SECCIÓN ESPECÍFICA DE SERVICIOS PERSONALES**

CONCEPTO	(PESOS) IMPORTE
Aportaciones al Sistema para el Retiro	13,502,616
SAR Mandos Medios y Superiores	0
SAR Administrativo, Técnico y Manual	3,855,001
SAR Confianza	3,634,467
SAR Académico Tiempo Completo	2,933,026
SAR Académico Medio Tiempo	83,162
SAR Académico por Asignatura	2,996,960
Aportaciones para Seguros	250,000,000
Servicio Médico Mandos Medios y Superiores	18,405,000
Servicio Médico Administrativo, Técnico y Manual	1,000,000
Servicio Médico Confianza	65,000,000
Servicio Médico Académico Tiempo Completo	97,595,000
Servicio Médico Académico Medio Tiempo	18,000,000
Servicio Médico Académico por Asignatura	45,000,000
Servicio Médico Eventuales	0
Seguro de Vida Mandos Medios y Superiores	0
Seguro de Vida Administrativo, Técnico y Manual	0
Seguro de Vida Confianza	0
Seguro de Vida Académico Tiempo Completo	5,000,000
Seguro de Vida Académico Medio Tiempo	0
Seguro de Vida Académico por Asignatura	0
<b>Otras Prestaciones Sociales y Económicas</b>	<b>756,438,462</b>
Cuotas para el Fondo de Ahorro y Fondo de Trabajo	33,605,032
Fondo de Ahorro Mandos Medios y Superiores Académico	0
Fondo de Ahorro Académico Tiempo Completo	19,775,913
Fondo de Ahorro Académico Medio Tiempo	522,653
Fondo de Ahorro Académico por Asignatura	13,306,466
Indemnizaciones	1,000,000
Indemnización por Incapacidad Física Mandos Medios y Superiores	0
Indemnización por Incapacidad Física Administrativo Técnico y Manual	0
Indemnización por Incapacidad Física Confianza	0
Indemnización por Incapacidad Física Académico Tiempo Completo	1,000,000
Indemnización por Incapacidad Física Académico Medio Tiempo	0
Indemnización por Incapacidad Física Académico por Asignatura	0
Liquidaciones/Indemnizaciones Mandos Medios y Superiores	0
Liquidaciones/Indemnizaciones Administrativo, Técnico y Manual	0
Liquidaciones/Indemnizaciones Confianza	0
Liquidaciones/Indemnizaciones Académico Tiempo Completo	0
Liquidaciones/Indemnizaciones Académico Medio Tiempo	0
Liquidaciones/Indemnizaciones Académico por Asignatura	0
Liquidaciones/Indemnizaciones Personal Eventual	0
Prestaciones y Haberes de Retiro	100,000,000
Prima de Antigüedad Mandos Medios y Superiores	0
Prima de Antigüedad Administrativo, Técnico y Manual	0
Prima de Antigüedad Confianza	0



**EJERCICIO 2023**  
**CLASIFICADOR POR OBJETO DEL GASTO POR FUENTE DE FINANCIAMIENTO**  
**SECCIÓN ESPECÍFICA DE SERVICIOS PERSONALES**

CONCEPTO	(PESOS) IMPORTE
Prima de Antigüedad Académico Tiempo Completo	100,000,000
Prima de Antigüedad Académico Medio Tiempo	0
Prima de Antigüedad Académico por Asignatura	0
Prima de Antigüedad Personal Eventual	0
Prestaciones Contractuales	488,273,172
Compensación Garantizada Mandos Medios y Superiores	0
Asignación Adicional Regularizable Mandos Medios y Superiores	190,005
Material de Apoyo Mandos Medios y Superiores Académico	0
Material de Apoyo Académico Tiempo Completo	14,665,062
Material de Apoyo Académico Medio Tiempo	415,811
Material de Apoyo Académico por Asignatura	14,984,575
Reconocimiento de Antigüedad Mandos Medios y Superiores	0
Reconocimiento de Antigüedad Administrativo, Técnico y Manual	40,486,943
Reconocimiento de Antigüedad Confianza	61,503,064
Reconocimiento de Antigüedad Académico Tiempo Completo	81,053,841
Reconocimiento de Antigüedad Académico Medio Tiempo	2,172,212
Reconocimiento de Antigüedad Académico por Asignatura	53,663,056
Día Festivo Académico Tiempo Completo	1,638,719
Día Festivo Académico Medio Tiempo	46,201
Día Festivo Académico por Asignatura	1,748,639
Bono 20 Días Administrativo, Técnico y Manual	10,716,320
Bono 20 Días Confianza	10,110,479
Bono 20 Días Académico Tiempo Completo	8,147,266
Bono 20 Días Académico Medio Tiempo	231,006
Bono 20 Días Académico por Asignatura	9,089,885
Bono 5 Días Administrativo, Técnico y Manual	2,594,791
Bono 5 Días Confianza	2,332,946
Bono 5 Días Académico Tiempo Completo	2,036,817
Bono 5 Días Académico Medio Tiempo	57,751
Bono 5 Días Académico por Asignatura	2,272,471
Despensa Mandos Medios y Superiores	0
Despensa Administrativo, Técnico y Manual	39,247,478
Despensa Confianza	24,120,915
Despensa Académico Tiempo Completo	9,275,549
Despensa Académico Medio Tiempo	247,454
Despensa Académico por Asignatura	9,896,816
Ayuda para Ahorro Mandos Medios y Superiores Académico	0
Ayuda para Ahorro Académico Tiempo Completo	5,159,280
Ayuda para Ahorro Académico Medio Tiempo	137,640
Ayuda para Ahorro Académico por Asignatura	5,504,845
Ayuda para Renta Mandos Medios y Superiores Académico	0
Ayuda para Renta Administrativo, Técnico y Manual	16,990,250
Ayuda para Renta Confianza	10,968,762
Ayuda para Renta Académico Tiempo Completo	6,386,352
Ayuda para Renta Académico Medio Tiempo	170,376



**EJERCICIO 2023**  
**CLASIFICADOR POR OBJETO DEL GASTO POR FUENTE DE FINANCIAMIENTO**  
**SECCIÓN ESPECÍFICA DE SERVICIOS PERSONALES**

CONCEPTO	(PESOS) IMPORTE
Ayuda para Renta Académico por Asignatura	6,814,105
Ayuda Útiles Administrativo, Técnico y Manual	4,995,526
Ayuda Útiles Confianza	3,066,840
Ayuda Guardería Administrativo, Técnico y Manual	313,131
Ayuda Guardería Confianza	563,171
Ayuda de Transporte Local Administrativo, Técnico y Manual	700,946
Ayuda de Transporte Local Confianza	328,098
Bono Anual Administrativo, Técnico y Manual	8,785,400
Bono Anual Confianza	5,403,300
Impresión de Tesis Mandos Medios y Superiores	0
Impresión de Tesis Administrativo, Técnico y Manual	0
Impresión de Tesis Confianza	0
Impresión de Tesis Académico Tiempo Completo	370,000
Impresión de Tesis Académico Medio Tiempo	0
Impresión de Tesis Académico por Asignatura	0
Estímulo 10 de Mayo Administrativo, Técnico y Manual	662,758
Estímulo 10 de Mayo Confianza	307,998
Ayuda Gastos de Funeral Mandos Medios y Superiores	0
Ayuda Gastos de Funeral Administrativo, Técnico y Manual	0
Ayuda Gastos de Funeral Confianza	0
Ayuda Gastos de Funeral Académico Tiempo Completo	5,000,000
Ayuda Gastos de Funeral Académico Medio Tiempo	0
Ayuda Gastos de Funeral Académico por Asignatura	0
Reintegro de Arancel Mandos Medios y Superiores	0
Reintegro de Arancel Administrativo, Técnico y Manual	0
Reintegro de Arancel Confianza	0
Reintegro de Arancel Académico Tiempo Completo	270,000
Reintegro de Arancel Académico Medio Tiempo	0
Reintegro de Arancel Académico por Asignatura	0
Subsidio Hijos Trabajadores Mandos Medios y Superiores	0
Subsidio Hijos Trabajadores Administrativo, Técnico y Manual	150,000
Subsidio Hijos Trabajadores Confianza	0
Subsidio Hijos Trabajadores Académico Tiempo Completo	300,000
Subsidio Hijos Trabajadores Académico Medio Tiempo	0
Subsidio Hijos Trabajadores Académico por Asignatura	0
Condonación de Inscripción Mandos Medios y Superiores	40,000
Condonación de Inscripción Administrativo, Técnico y Manual	260,000
Condonación de Inscripción Confianza	147,000
Condonación de Inscripción Académico Tiempo Completo	130,000
Condonación de Inscripción Académico Medio Tiempo	8,000
Condonación de Inscripción Académico por Asignatura	70,000
Condonación de Cuota por Recuperación Académico Tiempo Completo	345,000
Condonación de Cuota por Recuperación Académico Medio Tiempo	0
Condonación de Cuota por Recuperación Académico por Asignatura	236,000
Condonación Examen de Admisión Licenciatura Mandos Medios y Superiores	15,000



**EJERCICIO 2023**  
**CLASIFICADOR POR OBJETO DEL GASTO POR FUENTE DE FINANCIAMIENTO**  
**SECCIÓN ESPECÍFICA DE SERVICIOS PERSONALES**

CONCEPTO	(PESOS) IMPORTE
Condonación Examen de Admisión Licenciatura Administrativo, Técnico y Manual	150,000
Condonación Examen de Admisión Licenciatura Confianza	50,000
Condonación Examen de Admisión Licenciatura Académico Tiempo Completo	35,000
Condonación Examen de Admisión Licenciatura Académico Medio Tiempo	0
Condonación Examen de Admisión Licenciatura Académico por Asignatura	15,000
Condonación Examen de Admisión Otras Mandos Medios y Superiores	5,000
Condonación Examen de Admisión Otras Administrativo Técnico y Manual	10,000
Condonación Examen de Admisión Otras Confianza	10,000
Condonación Examen de Admisión Otras Académico Tiempo Completo	10,000
Condonación Examen de Admisión Otras Académico Medio Tiempo	0
Condonación Examen de Admisión Otras Académico por Asignatura	10,000
Estímulo Día del Padre Administrativo, Técnico y Manual	289,907
Estímulo Día del Padre Confianza	142,417
Apoyos a la Capacitación de los Servidores Públicos	0
Otras Prestaciones Sociales y Económicas	133,560,258
ISR no Recuperado Mandos Medios y Superiores	0
ISR no Recuperado Administrativo, Técnico y Manual	0
ISR no Recuperado Confianza	0
ISR no Recuperado Académico Tiempo Completo	0
ISR no Recuperado Académico Medio Tiempo	0
ISR no Recuperado Académico por Asignatura	0
ISR no Recuperado Personal Eventual	0
ISR no Recuperado Honorarios Asimilados a Salarios	0
ISR Mandos Medios y Superiores	10,918,565
ISR Administrativo, Técnico y Manual	3,038,752
ISR Confianza	5,297,717
ISR Académico Tiempo Completo	85,107,608
ISR Académico Medio Tiempo	277,958
ISR Académico por Asignatura	6,311,037
ISR Personal Eventual	1,569,420
Estímulo Económico de Carestía Administrativo, Técnico y Manual	0
Estímulo Económico de Carestía Confianza	0
Estímulo Económico de Carestía Académico Tiempo Completo	0
Estímulo Económico de Carestía Académico Medio Tiempo	0
Estímulo Económico de Carestía Académico por Asignatura	0
Pago Único Administrativo, Técnico y Manual	12,035,780
Pago Único Confianza	4,636,380
Pago Único Académico Tiempo Completo	2,036,817
Pago Único Académico Medio Tiempo	57,751
Pago Único Académico por Asignatura	2,272,471
Viáticos no Comprobados Mandos Medios y Superiores	0
Viáticos no Comprobados Administrativo, Técnico y Manual	0
Viáticos no Comprobados Confianza	0
Viáticos no Comprobados Académico Tiempo Completo	0
Viáticos no Comprobados Académico Medio Tiempo	0



**EJERCICIO 2023**  
**CLASIFICADOR POR OBJETO DEL GASTO POR FUENTE DE FINANCIAMIENTO**  
**SECCIÓN ESPECÍFICA DE SERVICIOS PERSONALES**

CONCEPTO	(PESOS) IMPORTE
Viáticos no Comprobados Académico por Asignatura	0
Viáticos no Comprobados Personal Eventual	0
<b>Previsiones</b>	<b>270,866,263</b>
Previsiones de Carácter Laboral, Económica y de Seguridad Social	270,866,263
Sueldos Mandos Medios y Superiores Incremento Salarial	0
Sueldos Administrativo, Técnico y Manual Incremento Salarial	6,767,130
Sueldos Confianza Incremento Salarial	6,462,717
Sueldos Académico Tiempo Completo Incremento Salarial	5,592,340
Sueldos Académico Medio Tiempo Incremento Salarial	161,245
Sueldos Académico por Asignatura Incremento Salarial	5,723,671
Sueldos Eventual Incremento Salarial	2,362,519
Diferencia de Septiembre Académico Tiempo Completo Incremento Salarial	0
Diferencia de Septiembre Académico Medio Tiempo Incremento Salarial	0
Diferencia de Septiembre Académico por Asignatura Incremento Salarial	0
Diferencia de Enseñanza Media Académico Tiempo Completo Incremento Salarial	0
Diferencia de Enseñanza Media Académico Medio Tiempo Incremento Salarial	0
Diferencia de Enseñanza Media Académico por Asignatura Incremento Salarial	0
Diferencia de Sueldo Administrativo, Técnico y Manual Incremento Salarial	0
Diferencia de Sueldo Confianza Incremento Salarial	0
Diferencia de Sueldo Académico Tiempo Completo Incremento Salarial	0
Diferencia de Sueldo Académico Medio Tiempo Incremento Salarial	0
Diferencia de Sueldo Académico por Asignatura Incremento Salarial	0
Tiempo Extraordinario Administrativo, Técnico y Manual Incremento Salarial	0
Tiempo Extraordinario Confianza Incremento Salarial	0
Reconocimiento por Cumplimiento Mandos Medios y Superiores Incremento Salarial	0
Reconocimiento por Cumplimiento Administrativo, Técnico y Manual Incremento Salarial	0
Reconocimiento por Cumplimiento Confianza Incremento Salarial	1,184,090
Material de Apoyo Mandos Medios y Superiores Académico Incremento Salarial	0
Material de Apoyo Académico Tiempo Completo Incremento Salarial	430,209
Material de Apoyo Académico Medio Tiempo Incremento Salarial	12,402
Material de Apoyo Académico por Asignatura Incremento Salarial	437,176
Reconocimiento de Antigüedad Mandos Medios y Superiores Incremento Salarial	0
Reconocimiento de Antigüedad Administrativo, Técnico y Manual Incremento Salarial	1,293,915
Reconocimiento de Antigüedad Confianza Incremento Salarial	1,988,849
Reconocimiento de Antigüedad Académico Tiempo Completo Incremento Salarial	2,373,058
Reconocimiento de Antigüedad Académico Medio Tiempo Incremento Salarial	63,563
Reconocimiento de Antigüedad Académico por Asignatura Incremento Salarial	1,573,159
Prima Vacacional Mandos Medios y Superiores Incremento Salarial	0
Prima Vacacional Administrativo, Técnico y Manual Incremento Salarial	359,258
Prima Vacacional Confianza Incremento Salarial	410,822
Prima Vacacional Académico Tiempo Completo Incremento Salarial	400,809
Prima Vacacional Académico Medio Tiempo Incremento Salarial	11,262
Prima Vacacional Académico por Asignatura Incremento Salarial	366,041
Prima Vacacional Personal Eventual Incremento Salarial	23,192
Aguinaldo Mandos Medios y Superiores Incremento Salarial	0



**EJERCICIO 2023**  
**CLASIFICADOR POR OBJETO DEL GASTO POR FUENTE DE FINANCIAMIENTO**  
**SECCIÓN ESPECÍFICA DE SERVICIOS PERSONALES**

CONCEPTO	(PESOS) IMPORTE
Aguinaldo Administrativo, Técnico y Manual Incremento Salarial	912,000
Aguinaldo Confianza Incremento Salarial	961,254
Aguinaldo Académico Tiempo Completo Incremento Salarial	895,483
Aguinaldo Académico Medio Tiempo Incremento Salarial	25,152
Aguinaldo Académico por Asignatura Incremento Salarial	795,119
Aguinaldo Eventual Incremento Salarial	349,464
Fondo de Ahorro Mandos Medios y Superiores Académico Incremento Salarial	0
Fondo de Ahorro Académico Tiempo Completo Incremento Salarial	607,797
Fondo de Ahorro Académico Medio Tiempo Incremento Salarial	15,475
Fondo de Ahorro Académico por Asignatura Incremento Salarial	416,919
Estímulo de Puntualidad Administrativo, Técnico y Manual Incremento Salarial	0
Estímulo de Puntualidad Confianza Incremento Salarial	0
Prima Dominical Administrativo, Técnico y Manual Incremento Salarial	0
Prima Dominical Confianza Incremento Salarial	0
Prima Dominical Personal Académico Incremento Salarial	0
Día Festivo Académico Tiempo Completo Incremento Salarial	28,894
Día Festivo Académico Medio Tiempo Incremento Salarial	827
Día Festivo Académico por Asignatura Incremento Salarial	32,894
Productividad General Mandos Medios y Superiores Incremento Salarial	0
Productividad General Administrativo, Técnico y Manual Incremento Salarial	124,003
Productividad General Confianza Incremento Salarial	118,529
Bono 20 Días Administrativo, Técnico y Manual Incremento Salarial	376,443
Bono 20 Días Confianza Incremento Salarial	360,300
Bono 20 Días Académico Tiempo Completo Incremento Salarial	286,787
Bono 20 Días Académico Medio Tiempo Incremento Salarial	8,269
Bono 20 Días Académico por Asignatura Incremento Salarial	318,255
Bono 5 Días Administrativo, Técnico y Manual Incremento Salarial	91,000
Bono 5 Días Confianza Incremento Salarial	82,507
Compensación Higiene y Seguridad Administrativo, Técnico y Manual Incremento Salarial	36,931
Compensación Higiene y Seguridad Académico Tiempo Completo Incremento Salarial	5,534
Compensación Higiene y Seguridad Académico Medio Tiempo Incremento Salarial	78
Compensación Higiene y Seguridad Académico por Asignatura Incremento Salarial	1,408
Estímulo de Antigüedad Anual Mandos Medios y Superiores Administrativos Incremento Salarial	0
Estímulo de Antigüedad Anual Administrativo, Técnico y Manual Incremento Salarial	121,747
Estímulo de Antigüedad Anual Confianza Incremento Salarial	152,467
Prestaciones No ligadas Mandos Medios y Superiores Incremento Salarial	0
Prestaciones No ligadas Administrativo, Técnico y Manual Incremento Salarial	3,189,891
Prestaciones No ligadas Confianza Incremento Salarial	211,967,521
Prestaciones No ligadas Académico Tiempo Completo Incremento Salarial	2,212,348
Prestaciones No ligadas Académico Medio Tiempo Incremento Salarial	63,789
Prestaciones No ligadas Académico por Asignatura Incremento Salarial	2,248,339
IPE Mandos Medios y Superiores Incremento Salarial	0
IPE Administrativo, Técnico y Manual Incremento Salarial	1,499,271
IPE Confianza Incremento Salarial	1,582,246
IPE Académico Tiempo Completo Incremento Salarial	1,334,974



**EJERCICIO 2023**  
**CLASIFICADOR POR OBJETO DEL GASTO POR FUENTE DE FINANCIAMIENTO**  
**SECCIÓN ESPECÍFICA DE SERVICIOS PERSONALES**

CONCEPTO	(PESOS) IMPORTE
IPE Académico Medio Tiempo Incremento Salarial	37,520
IPE Académico por Asignatura Incremento Salarial	1,189,006
SAR Mandos Medios y Superiores Incremento Salarial	0
SAR Administrativo, Técnico y Manual Incremento Salarial	124,003
SAR Confianza Incremento Salarial	118,529
SAR Académico Tiempo Completo Incremento Salarial	86,030
SAR Medio Tiempo Incremento Salarial	2,480
SAR por Asignatura Incremento Salarial	87,351
<b>Pago de Estímulos a Servidores Públicos</b>	<b>213,894,098</b>
Estímulos	213,894,098
Reconocimiento por Cumplimiento Mandos Medios y Superiores	0
Reconocimiento por Cumplimiento Administrativo, Técnico y Manual	0
Reconocimiento por Cumplimiento Confianza	36,345,672
Estímulo de Puntualidad Administrativo, Técnico y Manual	7,250,000
Estímulo de Puntualidad Confianza	7,250,000
Productividad General Mandos Medios y Superiores	0
Productividad General Administrativo, Técnico y Manual	3,855,001
Productividad General Confianza	3,634,467
Incentivo Productividad Cumplimiento Administrativo, Técnico y Manual	1,410,000
Incentivo Productividad Cumplimiento Confianza	2,500,000
Estímulo de Antigüedad Anual Mandos Medios y Superiores Administrativos	0
Estímulo de Antigüedad Anual Administrativo, Técnico y Manual	3,914,439
Estímulo de Antigüedad Anual Confianza	5,094,129
Estímulo Laboral Administrativo, Técnico y Manual	5,258,822
Estímulo Laboral Confianza	4,534,868
Estímulos al Desempeño del Personal Académico Tiempo Completo	127,626,700
Estímulos al Desempeño del Personal Académico Medio Tiempo	120,000
Estímulos al Desempeño del Personal Académico por Asignatura	5,100,000
Premio al Decano	0
Recompensas	0



**EJERCICIO 2023**  
**CLASIFICADOR POR OBJETO DEL GASTO POR FUENTE DE FINANCIAMIENTO**  
**SECCIÓN ESPECÍFICA DE SERVICIOS PERSONALES**

CONCEPTO	(PESOS) IMPORTE
<b>Subsidio Estatal Estratégico</b>	<b>249,500,000</b>
<b>Remuneraciones al Personal de Carácter Permanente</b>	<b>49,000,000</b>
Dietas	0
Haberes	0
Sueldos Base al Personal Permanente	49,000,000
Sueldos Mandos Medios y Superiores	0
Sueldos Administrativo, Técnico y Manual	0
Sueldos Confianza	0
Sueldos Académico Tiempo Completo	49,000,000
Sueldos Académico Medio Tiempo	0
Sueldos Académico por Asignatura	0
Remuneraciones por Adscripción Laboral en el Extranjero	0
<b>Remuneraciones al Personal de Carácter Transitorio</b>	<b>500,000</b>
Honorarios Asimilables a Salarios	0
Sueldos Base al Personal Eventual	500,000
Obra y Tiempo Determinado	0
Sueldos Personal Eventual	500,000
Exceso de Trabajo	0
Suplencias Mandos Medios y Superior	0
Suplencias Administrativo, Técnico y Manual	0
Suplencias Confianza	0
Suplencias Académico Tiempo Completo	0
Suplencias Académico Medio Tiempo	0
Suplencias Académico por Asignatura	0
Retribuciones por Servicios de Carácter Social	0
Retribución a los Representantes de los Trabajadores y de los Patrones en la Junta de Conciliación y Arbitraje	0
<b>Remuneraciones Adicionales y Especiales</b>	<b>0</b>
Primas por Años de Servicios Efectivos Prestados	0
Primas de Vacaciones, Dominical y Gratificación de Fin de Año	0
Prima Vacacional Mandos Medios y Superiores	0
Prima Vacacional Administrativo, Técnico y Manual	0
Prima Vacacional Confianza	0
Prima Vacacional Académico Tiempo Completo	0
Prima Vacacional Académico Medio Tiempo	0
Prima Vacacional Académico por Asignatura	0
Prima Vacacional Personal Eventual	0
Aguinaldo Mandos Medios y Superiores	0
Aguinaldo Administrativo, Técnico y Manual	0
Aguinaldo Confianza	0
Aguinaldo Académico Tiempo Completo	0
Aguinaldo Académico Medio Tiempo	0
Aguinaldo Académico por Asignatura	0
Aguinaldo Eventual	0
Prima Dominical Administrativo, Técnico y Manual	0
Prima Dominical Confianza	0





**EJERCICIO 2023**  
**CLASIFICADOR POR OBJETO DEL GASTO POR FUENTE DE FINANCIAMIENTO**  
**SECCIÓN ESPECÍFICA DE SERVICIOS PERSONALES**

CONCEPTO	(PESOS) IMPORTE
Prima Dominical Personal Académico	0
Pago de Vacaciones Adicionales Administrativo, Técnico y Manual	0
Pago de Vacaciones Adicionales Confianza	0
Horas Extraordinarias	0
Tiempo Extraordinario Administrativo, Técnico y Manual	0
Tiempo Extraordinario Confianza	0
Tiempo Extraordinario Personal Eventual	0
Gratificación Extraordinaria Mandos Medios y Superiores	0
Gratificación Extraordinaria Confianza	0
Gratificación Extraordinaria Académico Tiempo Completo	0
Gratificación Extraordinaria Académico Medio Tiempo	0
Gratificación Extraordinaria Académico por Asignatura	0
Gratificación Extraordinaria Personal Eventual	0
Compensaciones	0
Compensación Higiene y Seguridad Administrativo, Técnico y Manual	0
Compensación Higiene y Seguridad Académico Tiempo Completo	0
Compensación Higiene y Seguridad Académico Medio Tiempo	0
Compensación Higiene y Seguridad Académico por Asignatura	0
Compensaciones Contractuales Administrativo, Técnico y Manual	0
Compensaciones Contractuales Académico Tiempo Completo	0
Compensaciones Contractuales Académico Medio Tiempo	0
Compensaciones Contractuales Académico por Asignatura	0
Compensación Mensual Mandos Medios y Superiores	0
Compensación Mensual Administrativo, Técnico y Manual	0
Compensación Mensual Confianza	0
Compensación Mensual Académico Tiempo Completo	0
Compensación Mensual Académico Medio Tiempo	0
Compensación Mensual Académico por Asignatura	0
Compensación Mensual Personal Eventual	0
Sobrehaberes	0
Asignaciones de Técnico, de Mando, por Comisión, de Vuelo y de Técnico Especial	0
Honorarios Especiales	0
Participaciones por Vigilancia en el Cumplimiento de las Leyes y Custodia de Valores	0
<b>Seguridad Social</b>	<b>200,000,000</b>
Aportaciones de Seguridad Social	200,000,000
IPE Mandos Medios y Superiores	0
IPE Administrativo, Técnico y Manual	0
IPE Confianza	0
IPE Académico Tiempo Completo	200,000,000
IPE Académico Medio Tiempo	0
IPE Académico por Asignatura	0
IMSS Administrativo, Técnico y Manual	0
IMSS Personal Eventual	0
IMSS Honorarios Asimilados a Salarios	0
Aportaciones a Fondos de Vivienda	0



**EJERCICIO 2023**  
**CLASIFICADOR POR OBJETO DEL GASTO POR FUENTE DE FINANCIAMIENTO**  
**SECCIÓN ESPECÍFICA DE SERVICIOS PERSONALES**

CONCEPTO	(PESOS) IMPORTE
Aportaciones al Sistema para el Retiro	0
SAR Mandos Medios y Superiores	0
SAR Administrativo, Técnico y Manual	0
SAR Confianza	0
SAR Académico Tiempo Completo	0
SAR Académico Medio Tiempo	0
SAR Académico por Asignatura	0
Aportaciones para Seguros	0
Servicio Médico Mandos Medios y Superiores	0
Servicio Médico Administrativo, Técnico y Manual	0
Servicio Médico Confianza	0
Servicio Médico Académico Tiempo Completo	0
Servicio Médico Académico Medio Tiempo	0
Servicio Médico Académico por Asignatura	0
Servicio Médico Eventuales	0
Seguro de Vida Mandos Medios y Superiores	0
Seguro de Vida Administrativo, Técnico y Manual	0
Seguro de Vida Confianza	0
Seguro de Vida Académico Tiempo Completo	0
Seguro de Vida Académico Medio Tiempo	0
Seguro de Vida Académico por Asignatura	0
<b>Otras Prestaciones Sociales y Económicas</b>	<b>0</b>
Cuotas para el Fondo de Ahorro y Fondo de Trabajo	0
Fondo de Ahorro Mandos Medios y Superiores Académico	0
Fondo de Ahorro Académico Tiempo Completo	0
Fondo de Ahorro Académico Medio Tiempo	0
Fondo de Ahorro Académico por Asignatura	0
Indemnizaciones	0
Indemnización por Incapacidad Física Mandos Medios y Superiores	0
Indemnización por Incapacidad Física Administrativo Técnico y Manual	0
Indemnización por Incapacidad Física Confianza	0
Indemnización por Incapacidad Física Académico Tiempo Completo	0
Indemnización por Incapacidad Física Académico Medio Tiempo	0
Indemnización por Incapacidad Física Académico por Asignatura	0
Liquidaciones/Indemnizaciones Mandos Medios y Superiores	0
Liquidaciones/Indemnizaciones Administrativo, Técnico y Manual	0
Liquidaciones/Indemnizaciones Confianza	0
Liquidaciones/Indemnizaciones Académico Tiempo Completo	0
Liquidaciones/Indemnizaciones Académico Medio Tiempo	0
Liquidaciones/Indemnizaciones Académico por Asignatura	0
Liquidaciones/Indemnizaciones Personal Eventual	0
Prestaciones y Haberes de Retiro	0
Prima de Antigüedad Mandos Medios y Superiores	0
Prima de Antigüedad Administrativo, Técnico y Manual	0
Prima de Antigüedad Confianza	0



**EJERCICIO 2023**  
**CLASIFICADOR POR OBJETO DEL GASTO POR FUENTE DE FINANCIAMIENTO**  
**SECCIÓN ESPECÍFICA DE SERVICIOS PERSONALES**

CONCEPTO	(PESOS) IMPORTE
Prima de Antigüedad Académico Tiempo Completo	0
Prima de Antigüedad Académico Medio Tiempo	0
Prima de Antigüedad Académico por Asignatura	0
Prima de Antigüedad Personal Eventual	0
Prestaciones Contractuales	0
Compensación Garantizada Mandos Medios y Superiores	0
Asignación Adicional Regularizable Mandos Medios y Superiores	0
Material de Apoyo Mandos Medios y Superiores Académico	0
Material de Apoyo Académico Tiempo Completo	0
Material de Apoyo Académico Medio Tiempo	0
Material de Apoyo Académico por Asignatura	0
Reconocimiento de Antigüedad Mandos Medios y Superiores	0
Reconocimiento de Antigüedad Administrativo, Técnico y Manual	0
Reconocimiento de Antigüedad Confianza	0
Reconocimiento de Antigüedad Académico Tiempo Completo	0
Reconocimiento de Antigüedad Académico Medio Tiempo	0
Reconocimiento de Antigüedad Académico por Asignatura	0
Día Festivo Académico Tiempo Completo	0
Día Festivo Académico Medio Tiempo	0
Día Festivo Académico por Asignatura	0
Bono 20 Días Administrativo, Técnico y Manual	0
Bono 20 Días Confianza	0
Bono 20 Días Académico Tiempo Completo	0
Bono 20 Días Académico Medio Tiempo	0
Bono 20 Días Académico por Asignatura	0
Bono 5 Días Administrativo, Técnico y Manual	0
Bono 5 Días Confianza	0
Bono 5 Días Académico Tiempo Completo	0
Bono 5 Días Académico Medio Tiempo	0
Bono 5 Días Académico por Asignatura	0
Despensa Mandos Medios y Superiores	0
Despensa Administrativo, Técnico y Manual	0
Despensa Confianza	0
Despensa Académico Tiempo Completo	0
Despensa Académico Medio Tiempo	0
Despensa Académico por Asignatura	0
Ayuda para Ahorro Mandos Medios y Superiores Académico	0
Ayuda para Ahorro Académico Tiempo Completo	0
Ayuda para Ahorro Académico Medio Tiempo	0
Ayuda para Ahorro Académico por Asignatura	0
Ayuda para Renta Mandos Medios y Superiores Académico	0
Ayuda para Renta Administrativo, Técnico y Manual	0
Ayuda para Renta Confianza	0
Ayuda para Renta Académico Tiempo Completo	0
Ayuda para Renta Académico Medio Tiempo	0



**EJERCICIO 2023**  
**CLASIFICADOR POR OBJETO DEL GASTO POR FUENTE DE FINANCIAMIENTO**  
**SECCIÓN ESPECÍFICA DE SERVICIOS PERSONALES**

CONCEPTO	(PESOS) IMPORTE
Ayuda para Renta Académico por Asignatura	0
Ayuda Útiles Administrativo, Técnico y Manual	0
Ayuda Útiles Confianza	0
Ayuda Guardería Administrativo, Técnico y Manual	0
Ayuda Guardería Confianza	0
Ayuda de Transporte Local Administrativo, Técnico y Manual	0
Ayuda de Transporte Local Confianza	0
Bono Anual Administrativo, Técnico y Manual	0
Bono Anual Confianza	0
Impresión de Tesis Mandos Medios y Superiores	0
Impresión de Tesis Administrativo, Técnico y Manual	0
Impresión de Tesis Confianza	0
Impresión de Tesis Académico Tiempo Completo	0
Impresión de Tesis Académico Medio Tiempo	0
Impresión de Tesis Académico por Asignatura	0
Estímulo 10 de Mayo Administrativo, Técnico y Manual	0
Estímulo 10 de Mayo Confianza	0
Ayuda Gastos de Funeral Mandos Medios y Superiores	0
Ayuda Gastos de Funeral Administrativo, Técnico y Manual	0
Ayuda Gastos de Funeral Confianza	0
Ayuda Gastos de Funeral Académico Tiempo Completo	0
Ayuda Gastos de Funeral Académico Medio Tiempo	0
Ayuda Gastos de Funeral Académico por Asignatura	0
Reintegro de Arancel Mandos Medios y Superiores	0
Reintegro de Arancel Administrativo, Técnico y Manual	0
Reintegro de Arancel Confianza	0
Reintegro de Arancel Académico Tiempo Completo	0
Reintegro de Arancel Académico Medio Tiempo	0
Reintegro de Arancel Académico por Asignatura	0
Subsidio Hijos Trabajadores Mandos Medios y Superiores	0
Subsidio Hijos Trabajadores Administrativo, Técnico y Manual	0
Subsidio Hijos Trabajadores Confianza	0
Subsidio Hijos Trabajadores Académico Tiempo Completo	0
Subsidio Hijos Trabajadores Académico Medio Tiempo	0
Subsidio Hijos Trabajadores Académico por Asignatura	0
Condonación de Inscripción Mandos Medios y Superiores	0
Condonación de Inscripción Administrativo, Técnico y Manual	0
Condonación de Inscripción Confianza	0
Condonación de Inscripción Académico Tiempo Completo	0
Condonación de Inscripción Académico Medio Tiempo	0
Condonación de Inscripción Académico por Asignatura	0
Condonación de Cuota por Recuperación Académico Tiempo Completo	0
Condonación de Cuota por Recuperación Académico Medio Tiempo	0
Condonación de Cuota por Recuperación Académico por Asignatura	0
Condonación Examen de Admisión Licenciatura Mandos Medios y Superiores	0



**EJERCICIO 2023**  
**CLASIFICADOR POR OBJETO DEL GASTO POR FUENTE DE FINANCIAMIENTO**  
**SECCIÓN ESPECÍFICA DE SERVICIOS PERSONALES**

CONCEPTO	(PESOS) IMPORTE
Condonación Examen de Admisión Licenciatura Administrativo, Técnico y Manual	0
Condonación Examen de Admisión Licenciatura Confianza	0
Condonación Examen de Admisión Licenciatura Académico Tiempo Completo	0
Condonación Examen de Admisión Licenciatura Académico Medio Tiempo	0
Condonación Examen de Admisión Licenciatura Académico por Asignatura	0
Condonación Examen de Admisión Otras Mandos Medios y Superiores	0
Condonación Examen de Admisión Otras Administrativo Técnico y Manual	0
Condonación Examen de Admisión Otras Confianza	0
Condonación Examen de Admisión Otras Académico Tiempo Completo	0
Condonación Examen de Admisión Otras Académico Medio Tiempo	0
Condonación Examen de Admisión Otras Académico por Asignatura	0
Estímulo Día del Padre Administrativo, Técnico y Manual	0
Estímulo Día del Padre Confianza	0
Apoyos a la Capacitación de los Servidores Públicos	0
Otras Prestaciones Sociales y Económicas	0
ISR no Recuperado Mandos Medios y Superiores	0
ISR no Recuperado Administrativo, Técnico y Manual	0
ISR no Recuperado Confianza	0
ISR no Recuperado Académico Tiempo Completo	0
ISR no Recuperado Académico Medio Tiempo	0
ISR no Recuperado Académico por Asignatura	0
ISR no Recuperado Personal Eventual	0
ISR no Recuperado Honorarios Asimilados a Salarios	0
ISR Mandos Medios y Superiores	0
ISR Administrativo, Técnico y Manual	0
ISR Confianza	0
ISR Académico Tiempo Completo	0
ISR Académico Medio Tiempo	0
ISR Académico por Asignatura	0
ISR Personal Eventual	0
Estímulo Económico de Carestía Administrativo, Técnico y Manual	0
Estímulo Económico de Carestía Confianza	0
Estímulo Económico de Carestía Académico Tiempo Completo	0
Estímulo Económico de Carestía Académico Medio Tiempo	0
Estímulo Económico de Carestía Académico por Asignatura	0
Pago Único Administrativo, Técnico y Manual	0
Pago Único Confianza	0
Pago Único Académico Tiempo Completo	0
Pago Único Académico Medio Tiempo	0
Pago Único Académico por Asignatura	0
Viáticos no Comprobados Mandos Medios y Superiores	0
Viáticos no Comprobados Administrativo, Técnico y Manual	0
Viáticos no Comprobados Confianza	0
Viáticos no Comprobados Académico Tiempo Completo	0
Viáticos no Comprobados Académico Medio Tiempo	0



**EJERCICIO 2023**  
**CLASIFICADOR POR OBJETO DEL GASTO POR FUENTE DE FINANCIAMIENTO**  
**SECCIÓN ESPECÍFICA DE SERVICIOS PERSONALES**

CONCEPTO	(PESOS) IMPORTE
Viáticos no Comprobados Académico por Asignatura	0
Viáticos no Comprobados Personal Eventual	0
<b>Previsiones</b>	<b>0</b>
Previsiones de Carácter Laboral, Económica y de Seguridad Social	0
Sueldos Mandos Medios y Superiores Incremento Salarial	0
Sueldos Administrativo, Técnico y Manual Incremento Salarial	0
Sueldos Confianza Incremento Salarial	0
Sueldos Académico Tiempo Completo Incremento Salarial	0
Sueldos Académico Medio Tiempo Incremento Salarial	0
Sueldos Académico por Asignatura Incremento Salarial	0
Sueldos Eventual Incremento Salarial	0
Diferencia de Septiembre Académico Tiempo Completo Incremento Salarial	0
Diferencia de Septiembre Académico Medio Tiempo Incremento Salarial	0
Diferencia de Septiembre Académico por Asignatura Incremento Salarial	0
Diferencia de Enseñanza Media Académico Tiempo Completo Incremento Salarial	0
Diferencia de Enseñanza Media Académico Medio Tiempo Incremento Salarial	0
Diferencia de Enseñanza Media Académico por Asignatura Incremento Salarial	0
Diferencia de Sueldo Administrativo, Técnico y Manual Incremento Salarial	0
Diferencia de Sueldo Confianza Incremento Salarial	0
Diferencia de Sueldo Académico Tiempo Completo Incremento Salarial	0
Diferencia de Sueldo Académico Medio Tiempo Incremento Salarial	0
Diferencia de Sueldo Académico por Asignatura Incremento Salarial	0
Tiempo Extraordinario Administrativo, Técnico y Manual Incremento Salarial	0
Tiempo Extraordinario Confianza Incremento Salarial	0
Reconocimiento por Cumplimiento Mandos Medios y Superiores Incremento Salarial	0
Reconocimiento por Cumplimiento Administrativo, Técnico y Manual Incremento Salarial	0
Reconocimiento por Cumplimiento Confianza Incremento Salarial	0
Material de Apoyo Mandos Medios y Superiores Académico Incremento Salarial	0
Material de Apoyo Académico Tiempo Completo Incremento Salarial	0
Material de Apoyo Académico Medio Tiempo Incremento Salarial	0
Material de Apoyo Académico por Asignatura Incremento Salarial	0
Reconocimiento de Antigüedad Mandos Medios y Superiores Incremento Salarial	0
Reconocimiento de Antigüedad Administrativo, Técnico y Manual Incremento Salarial	0
Reconocimiento de Antigüedad Confianza Incremento Salarial	0
Reconocimiento de Antigüedad Académico Tiempo Completo Incremento Salarial	0
Reconocimiento de Antigüedad Académico Medio Tiempo Incremento Salarial	0
Reconocimiento de Antigüedad Académico por Asignatura Incremento Salarial	0
Prima Vacacional Mandos Medios y Superiores Incremento Salarial	0
Prima Vacacional Administrativo, Técnico y Manual Incremento Salarial	0
Prima Vacacional Confianza Incremento Salarial	0
Prima Vacacional Académico Tiempo Completo Incremento Salarial	0
Prima Vacacional Académico Medio Tiempo Incremento Salarial	0
Prima Vacacional Académico por Asignatura Incremento Salarial	0
Prima Vacacional Personal Eventual Incremento Salarial	0
Aguinaldo Mandos Medios y Superiores Incremento Salarial	0



**EJERCICIO 2023**  
**CLASIFICADOR POR OBJETO DEL GASTO POR FUENTE DE FINANCIAMIENTO**  
**SECCIÓN ESPECÍFICA DE SERVICIOS PERSONALES**

CONCEPTO	(PESOS) IMPORTE
Aguinaldo Administrativo, Técnico y Manual Incremento Salarial	0
Aguinaldo Confianza Incremento Salarial	0
Aguinaldo Académico Tiempo Completo Incremento Salarial	0
Aguinaldo Académico Medio Tiempo Incremento Salarial	0
Aguinaldo Académico por Asignatura Incremento Salarial	0
Aguinaldo Eventual Incremento Salarial	0
Fondo de Ahorro Mandos Medios y Superiores Académico Incremento Salarial	0
Fondo de Ahorro Académico Tiempo Completo Incremento Salarial	0
Fondo de Ahorro Académico Medio Tiempo Incremento Salarial	0
Fondo de Ahorro Académico por Asignatura Incremento Salarial	0
Estímulo de Puntualidad Administrativo, Técnico y Manual Incremento Salarial	0
Estímulo de Puntualidad Confianza Incremento Salarial	0
Prima Dominical Administrativo, Técnico y Manual Incremento Salarial	0
Prima Dominical Confianza Incremento Salarial	0
Prima Dominical Personal Académico Incremento Salarial	0
Día Festivo Académico Tiempo Completo Incremento Salarial	0
Día Festivo Académico Medio Tiempo Incremento Salarial	0
Día Festivo Académico por Asignatura Incremento Salarial	0
Productividad General Mandos Medios y Superiores Incremento Salarial	0
Productividad General Administrativo, Técnico y Manual Incremento Salarial	0
Productividad General Confianza Incremento Salarial	0
Bono 20 Días Administrativo, Técnico y Manual Incremento Salarial	0
Bono 20 Días Confianza Incremento Salarial	0
Bono 20 Días Académico Tiempo Completo Incremento Salarial	0
Bono 20 Días Académico Medio Tiempo Incremento Salarial	0
Bono 20 Días Académico por Asignatura Incremento Salarial	0
Bono 5 Días Administrativo, Técnico y Manual Incremento Salarial	0
Bono 5 Días Confianza Incremento Salarial	0
Compensación Higiene y Seguridad Administrativo, Técnico y Manual Incremento Salarial	0
Compensación Higiene y Seguridad Académico Tiempo Completo Incremento Salarial	0
Compensación Higiene y Seguridad Académico Medio Tiempo Incremento Salarial	0
Compensación Higiene y Seguridad Académico por Asignatura Incremento Salarial	0
Estímulo de Antigüedad Anual Mandos Medios y Superiores Administrativos Incremento Salarial	0
Estímulo de Antigüedad Anual Administrativo, Técnico y Manual Incremento Salarial	0
Estímulo de Antigüedad Anual Confianza Incremento Salarial	0
Prestaciones No ligadas Mandos Medios y Superiores Incremento Salarial	0
Prestaciones No ligadas Administrativo, Técnico y Manual Incremento Salarial	0
Prestaciones No ligadas Confianza Incremento Salarial	0
Prestaciones No ligadas Académico Tiempo Completo Incremento Salarial	0
Prestaciones No ligadas Académico Medio Tiempo Incremento Salarial	0
Prestaciones No ligadas Académico por Asignatura Incremento Salarial	0
IPE Mandos Medios y Superiores Incremento Salarial	0
IPE Administrativo, Técnico y Manual Incremento Salarial	0
IPE Confianza Incremento Salarial	0
IPE Académico Tiempo Completo Incremento Salarial	0



**EJERCICIO 2023**  
**CLASIFICADOR POR OBJETO DEL GASTO POR FUENTE DE FINANCIAMIENTO**  
**SECCIÓN ESPECÍFICA DE SERVICIOS PERSONALES**

CONCEPTO	(PESOS) IMPORTE
IPE Académico Medio Tiempo Incremento Salarial	0
IPE Académico por Asignatura Incremento Salarial	0
SAR Mandos Medios y Superiores Incremento Salarial	0
SAR Administrativo, Técnico y Manual Incremento Salarial	0
SAR Confianza Incremento Salarial	0
SAR Académico Tiempo Completo Incremento Salarial	0
SAR Medio Tiempo Incremento Salarial	0
SAR por Asignatura Incremento Salarial	0
<b>Pago de Estímulos a Servidores Públicos</b>	<b>0</b>
Estímulos	0
Reconocimiento por Cumplimiento Mandos Medios y Superiores	0
Reconocimiento por Cumplimiento Administrativo, Técnico y Manual	0
Reconocimiento por Cumplimiento Confianza	0
Estímulo de Puntualidad Administrativo, Técnico y Manual	0
Estímulo de Puntualidad Confianza	0
Productividad General Mandos Medios y Superiores	0
Productividad General Administrativo, Técnico y Manual	0
Productividad General Confianza	0
Incentivo Productividad Cumplimiento Administrativo, Técnico y Manual	0
Incentivo Productividad Cumplimiento Confianza	0
Estímulo de Antigüedad Anual Mandos Medios y Superiores Administrativos	0
Estímulo de Antigüedad Anual Administrativo, Técnico y Manual	0
Estímulo de Antigüedad Anual Confianza	0
Estímulo Laboral Administrativo, Técnico y Manual	0
Estímulo Laboral Confianza	0
Estímulos al Desempeño del Personal Académico Tiempo Completo	0
Estímulos al Desempeño del Personal Académico Medio Tiempo	0
Estímulos al Desempeño del Personal Académico por Asignatura	0
Premio al Decano	0
Recompensas	0





**EJERCICIO 2023**  
**CLASIFICADOR POR OBJETO DEL GASTO POR FUENTE DE FINANCIAMIENTO**  
**SECCIÓN ESPECÍFICA DE SERVICIOS PERSONALES**

CONCEPTO	(PESOS) IMPORTE
<b>Ingresos Propios</b>	<b>1,416,666</b>
<b>Remuneraciones al Personal de Carácter Permanente</b>	<b>0</b>
Dietas	0
Haberres	0
Sueldos Base al Personal Permanente	0
Sueldos Mandos Medios y Superiores	0
Sueldos Administrativo, Técnico y Manual	0
Sueldos Confianza	0
Sueldos Académico Tiempo Completo	0
Sueldos Académico Medio Tiempo	0
Sueldos Académico por Asignatura	0
Remuneraciones por Adscripción Laboral en el Extranjero	0
<b>Remuneraciones al Personal de Carácter Transitorio</b>	<b>0</b>
Honorarios Asimilables a Salarios	0
Sueldos Base al Personal Eventual	0
Obra y Tiempo Determinado	0
Sueldos Personal Eventual	0
Exceso de Trabajo	0
Suplencias Mandos Medios y Superior	0
Suplencias Administrativo, Técnico y Manual	0
Suplencias Confianza	0
Suplencias Académico Tiempo Completo	0
Suplencias Académico Medio Tiempo	0
Suplencias Académico por Asignatura	0
Retribuciones por Servicios de Carácter Social	0
Retribución a los Representantes de los Trabajadores y de los Patrones en la Junta de Conciliación y Arbitraje	0
<b>Remuneraciones Adicionales y Especiales</b>	<b>0</b>
Primas por Años de Servicios Efectivos Prestados	0
Primas de Vacaciones, Dominical y Gratificación de Fin de Año	0
Prima Vacacional Mandos Medios y Superiores	0
Prima Vacacional Administrativo, Técnico y Manual	0
Prima Vacacional Confianza	0
Prima Vacacional Académico Tiempo Completo	0
Prima Vacacional Académico Medio Tiempo	0
Prima Vacacional Académico por Asignatura	0
Prima Vacacional Personal Eventual	0
Aguinaldo Mandos Medios y Superiores	0
Aguinaldo Administrativo, Técnico y Manual	0
Aguinaldo Confianza	0
Aguinaldo Académico Tiempo Completo	0
Aguinaldo Académico Medio Tiempo	0
Aguinaldo Académico por Asignatura	0
Aguinaldo Eventual	0
Prima Dominical Administrativo, Técnico y Manual	0
Prima Dominical Confianza	0



**EJERCICIO 2023**  
**CLASIFICADOR POR OBJETO DEL GASTO POR FUENTE DE FINANCIAMIENTO**  
**SECCIÓN ESPECÍFICA DE SERVICIOS PERSONALES**

CONCEPTO	(PESOS) IMPORTE
Prima Dominical Personal Académico	0
Pago de Vacaciones Adicionales Administrativo, Técnico y Manual	0
Pago de Vacaciones Adicionales Confianza	0
Horas Extraordinarias	0
Tiempo Extraordinario Administrativo, Técnico y Manual	0
Tiempo Extraordinario Confianza	0
Tiempo Extraordinario Personal Eventual	0
Gratificación Extraordinaria Mandos Medios y Superiores	0
Gratificación Extraordinaria Confianza	0
Gratificación Extraordinaria Académico Tiempo Completo	0
Gratificación Extraordinaria Académico Medio Tiempo	0
Gratificación Extraordinaria Académico por Asignatura	0
Gratificación Extraordinaria Personal Eventual	0
Compensaciones	0
Compensación Higiene y Seguridad Administrativo, Técnico y Manual	0
Compensación Higiene y Seguridad Académico Tiempo Completo	0
Compensación Higiene y Seguridad Académico Medio Tiempo	0
Compensación Higiene y Seguridad Académico por Asignatura	0
Compensaciones Contractuales Administrativo, Técnico y Manual	0
Compensaciones Contractuales Académico Tiempo Completo	0
Compensaciones Contractuales Académico Medio Tiempo	0
Compensaciones Contractuales Académico por Asignatura	0
Compensación Mensual Mandos Medios y Superiores	0
Compensación Mensual Administrativo, Técnico y Manual	0
Compensación Mensual Confianza	0
Compensación Mensual Académico Tiempo Completo	0
Compensación Mensual Académico Medio Tiempo	0
Compensación Mensual Académico por Asignatura	0
Compensación Mensual Personal Eventual	0
Sobrehaberes	0
Asignaciones de Técnico, de Mando, por Comisión, de Vuelo y de Técnico Especial	0
Honorarios Especiales	0
Participaciones por Vigilancia en el Cumplimiento de las Leyes y Custodia de Valores	0
<b>Seguridad Social</b>	<b>0</b>
Aportaciones de Seguridad Social	0
IPE Mandos Medios y Superiores	0
IPE Administrativo, Técnico y Manual	0
IPE Confianza	0
IPE Académico Tiempo Completo	0
IPE Académico Medio Tiempo	0
IPE Académico por Asignatura	0
IMSS Administrativo, Técnico y Manual	0
IMSS Personal Eventual	0
IMSS Honorarios Asimilados a Salarios	0
Aportaciones a Fondos de Vivienda	0



**EJERCICIO 2023**  
**CLASIFICADOR POR OBJETO DEL GASTO POR FUENTE DE FINANCIAMIENTO**  
**SECCIÓN ESPECÍFICA DE SERVICIOS PERSONALES**

CONCEPTO	(PESOS) IMPORTE
Aportaciones al Sistema para el Retiro	0
SAR Mandos Medios y Superiores	0
SAR Administrativo, Técnico y Manual	0
SAR Confianza	0
SAR Académico Tiempo Completo	0
SAR Académico Medio Tiempo	0
SAR Académico por Asignatura	0
Aportaciones para Seguros	0
Servicio Médico Mandos Medios y Superiores	0
Servicio Médico Administrativo, Técnico y Manual	0
Servicio Médico Confianza	0
Servicio Médico Académico Tiempo Completo	0
Servicio Médico Académico Medio Tiempo	0
Servicio Médico Académico por Asignatura	0
Servicio Médico Eventuales	0
Seguro de Vida Mandos Medios y Superiores	0
Seguro de Vida Administrativo, Técnico y Manual	0
Seguro de Vida Confianza	0
Seguro de Vida Académico Tiempo Completo	0
Seguro de Vida Académico Medio Tiempo	0
Seguro de Vida Académico por Asignatura	0
<b>Otras Prestaciones Sociales y Económicas</b>	<b>0</b>
Cuotas para el Fondo de Ahorro y Fondo de Trabajo	0
Fondo de Ahorro Mandos Medios y Superiores Académico	0
Fondo de Ahorro Académico Tiempo Completo	0
Fondo de Ahorro Académico Medio Tiempo	0
Fondo de Ahorro Académico por Asignatura	0
Indemnizaciones	0
Indemnización por Incapacidad Física Mandos Medios y Superiores	0
Indemnización por Incapacidad Física Administrativo Técnico y Manual	0
Indemnización por Incapacidad Física Confianza	0
Indemnización por Incapacidad Física Académico Tiempo Completo	0
Indemnización por Incapacidad Física Académico Medio Tiempo	0
Indemnización por Incapacidad Física Académico por Asignatura	0
Liquidaciones/Indemnizaciones Mandos Medios y Superiores	0
Liquidaciones/Indemnizaciones Administrativo, Técnico y Manual	0
Liquidaciones/Indemnizaciones Confianza	0
Liquidaciones/Indemnizaciones Académico Tiempo Completo	0
Liquidaciones/Indemnizaciones Académico Medio Tiempo	0
Liquidaciones/Indemnizaciones Académico por Asignatura	0
Liquidaciones/Indemnizaciones Personal Eventual	0
Prestaciones y Haberes de Retiro	0
Prima de Antigüedad Mandos Medios y Superiores	0
Prima de Antigüedad Administrativo, Técnico y Manual	0
Prima de Antigüedad Confianza	0



**EJERCICIO 2023**  
**CLASIFICADOR POR OBJETO DEL GASTO POR FUENTE DE FINANCIAMIENTO**  
**SECCIÓN ESPECÍFICA DE SERVICIOS PERSONALES**

CONCEPTO	(PESOS) IMPORTE
Prima de Antigüedad Académico Tiempo Completo	0
Prima de Antigüedad Académico Medio Tiempo	0
Prima de Antigüedad Académico por Asignatura	0
Prima de Antigüedad Personal Eventual	0
Prestaciones Contractuales	0
Compensación Garantizada Mandos Medios y Superiores	0
Asignación Adicional Regularizable Mandos Medios y Superiores	0
Material de Apoyo Mandos Medios y Superiores Académico	0
Material de Apoyo Académico Tiempo Completo	0
Material de Apoyo Académico Medio Tiempo	0
Material de Apoyo Académico por Asignatura	0
Reconocimiento de Antigüedad Mandos Medios y Superiores	0
Reconocimiento de Antigüedad Administrativo, Técnico y Manual	0
Reconocimiento de Antigüedad Confianza	0
Reconocimiento de Antigüedad Académico Tiempo Completo	0
Reconocimiento de Antigüedad Académico Medio Tiempo	0
Reconocimiento de Antigüedad Académico por Asignatura	0
Día Festivo Académico Tiempo Completo	0
Día Festivo Académico Medio Tiempo	0
Día Festivo Académico por Asignatura	0
Bono 20 Días Administrativo, Técnico y Manual	0
Bono 20 Días Confianza	0
Bono 20 Días Académico Tiempo Completo	0
Bono 20 Días Académico Medio Tiempo	0
Bono 20 Días Académico por Asignatura	0
Bono 5 Días Administrativo, Técnico y Manual	0
Bono 5 Días Confianza	0
Bono 5 Días Académico Tiempo Completo	0
Bono 5 Días Académico Medio Tiempo	0
Bono 5 Días Académico por Asignatura	0
Despensa Mandos Medios y Superiores	0
Despensa Administrativo, Técnico y Manual	0
Despensa Confianza	0
Despensa Académico Tiempo Completo	0
Despensa Académico Medio Tiempo	0
Despensa Académico por Asignatura	0
Ayuda para Ahorro Mandos Medios y Superiores Académico	0
Ayuda para Ahorro Académico Tiempo Completo	0
Ayuda para Ahorro Académico Medio Tiempo	0
Ayuda para Ahorro Académico por Asignatura	0
Ayuda para Renta Mandos Medios y Superiores Académico	0
Ayuda para Renta Administrativo, Técnico y Manual	0
Ayuda para Renta Confianza	0
Ayuda para Renta Académico Tiempo Completo	0
Ayuda para Renta Académico Medio Tiempo	0



**EJERCICIO 2023**  
**CLASIFICADOR POR OBJETO DEL GASTO POR FUENTE DE FINANCIAMIENTO**  
**SECCIÓN ESPECÍFICA DE SERVICIOS PERSONALES**

CONCEPTO	(PESOS) IMPORTE
Ayuda para Renta Académico por Asignatura	0
Ayuda Útiles Administrativo, Técnico y Manual	0
Ayuda Útiles Confianza	0
Ayuda Guardería Administrativo, Técnico y Manual	0
Ayuda Guardería Confianza	0
Ayuda de Transporte Local Administrativo, Técnico y Manual	0
Ayuda de Transporte Local Confianza	0
Bono Anual Administrativo, Técnico y Manual	0
Bono Anual Confianza	0
Impresión de Tesis Mandos Medios y Superiores	0
Impresión de Tesis Administrativo, Técnico y Manual	0
Impresión de Tesis Confianza	0
Impresión de Tesis Académico Tiempo Completo	0
Impresión de Tesis Académico Medio Tiempo	0
Impresión de Tesis Académico por Asignatura	0
Estímulo 10 de Mayo Administrativo, Técnico y Manual	0
Estímulo 10 de Mayo Confianza	0
Ayuda Gastos de Funeral Mandos Medios y Superiores	0
Ayuda Gastos de Funeral Administrativo, Técnico y Manual	0
Ayuda Gastos de Funeral Confianza	0
Ayuda Gastos de Funeral Académico Tiempo Completo	0
Ayuda Gastos de Funeral Académico Medio Tiempo	0
Ayuda Gastos de Funeral Académico por Asignatura	0
Reintegro de Arancel Mandos Medios y Superiores	0
Reintegro de Arancel Administrativo, Técnico y Manual	0
Reintegro de Arancel Confianza	0
Reintegro de Arancel Académico Tiempo Completo	0
Reintegro de Arancel Académico Medio Tiempo	0
Reintegro de Arancel Académico por Asignatura	0
Subsidio Hijos Trabajadores Mandos Medios y Superiores	0
Subsidio Hijos Trabajadores Administrativo, Técnico y Manual	0
Subsidio Hijos Trabajadores Confianza	0
Subsidio Hijos Trabajadores Académico Tiempo Completo	0
Subsidio Hijos Trabajadores Académico Medio Tiempo	0
Subsidio Hijos Trabajadores Académico por Asignatura	0
Condonación de Inscripción Mandos Medios y Superiores	0
Condonación de Inscripción Administrativo, Técnico y Manual	0
Condonación de Inscripción Confianza	0
Condonación de Inscripción Académico Tiempo Completo	0
Condonación de Inscripción Académico Medio Tiempo	0
Condonación de Inscripción Académico por Asignatura	0
Condonación de Cuota por Recuperación Académico Tiempo Completo	0
Condonación de Cuota por Recuperación Académico Medio Tiempo	0
Condonación de Cuota por Recuperación Académico por Asignatura	0
Condonación Examen de Admisión Licenciatura Mandos Medios y Superiores	0



**EJERCICIO 2023**  
**CLASIFICADOR POR OBJETO DEL GASTO POR FUENTE DE FINANCIAMIENTO**  
**SECCIÓN ESPECÍFICA DE SERVICIOS PERSONALES**

CONCEPTO	(PESOS) IMPORTE
Condonación Examen de Admisión Licenciatura Administrativo, Técnico y Manual	0
Condonación Examen de Admisión Licenciatura Confianza	0
Condonación Examen de Admisión Licenciatura Académico Tiempo Completo	0
Condonación Examen de Admisión Licenciatura Académico Medio Tiempo	0
Condonación Examen de Admisión Licenciatura Académico por Asignatura	0
Condonación Examen de Admisión Otras Mandos Medios y Superiores	0
Condonación Examen de Admisión Otras Administrativo Técnico y Manual	0
Condonación Examen de Admisión Otras Confianza	0
Condonación Examen de Admisión Otras Académico Tiempo Completo	0
Condonación Examen de Admisión Otras Académico Medio Tiempo	0
Condonación Examen de Admisión Otras Académico por Asignatura	0
Estímulo Día del Padre Administrativo, Técnico y Manual	0
Estímulo Día del Padre Confianza	0
Apoyos a la Capacitación de los Servidores Públicos	0
Otras Prestaciones Sociales y Económicas	0
ISR no Recuperado Mandos Medios y Superiores	0
ISR no Recuperado Administrativo, Técnico y Manual	0
ISR no Recuperado Confianza	0
ISR no Recuperado Académico Tiempo Completo	0
ISR no Recuperado Académico Medio Tiempo	0
ISR no Recuperado Académico por Asignatura	0
ISR no Recuperado Personal Eventual	0
ISR no Recuperado Honorarios Asimilados a Salarios	0
ISR Mandos Medios y Superiores	0
ISR Administrativo, Técnico y Manual	0
ISR Confianza	0
ISR Académico Tiempo Completo	0
ISR Académico Medio Tiempo	0
ISR Académico por Asignatura	0
ISR Personal Eventual	0
Estímulo Económico de Carestía Administrativo, Técnico y Manual	0
Estímulo Económico de Carestía Confianza	0
Estímulo Económico de Carestía Académico Tiempo Completo	0
Estímulo Económico de Carestía Académico Medio Tiempo	0
Estímulo Económico de Carestía Académico por Asignatura	0
Pago Único Administrativo, Técnico y Manual	0
Pago Único Confianza	0
Pago Único Académico Tiempo Completo	0
Pago Único Académico Medio Tiempo	0
Pago Único Académico por Asignatura	0
Viáticos no Comprobados Mandos Medios y Superiores	0
Viáticos no Comprobados Administrativo, Técnico y Manual	0
Viáticos no Comprobados Confianza	0
Viáticos no Comprobados Académico Tiempo Completo	0
Viáticos no Comprobados Académico Medio Tiempo	0



**EJERCICIO 2023**  
**CLASIFICADOR POR OBJETO DEL GASTO POR FUENTE DE FINANCIAMIENTO**  
**SECCIÓN ESPECÍFICA DE SERVICIOS PERSONALES**

CONCEPTO	(PESOS) IMPORTE
Viáticos no Comprobados Académico por Asignatura	0
Viáticos no Comprobados Personal Eventual	0
<b>Previsiones</b>	<b>0</b>
Previsiones de Carácter Laboral, Económica y de Seguridad Social	0
Sueldos Mandos Medios y Superiores Incremento Salarial	0
Sueldos Administrativo, Técnico y Manual Incremento Salarial	0
Sueldos Confianza Incremento Salarial	0
Sueldos Académico Tiempo Completo Incremento Salarial	0
Sueldos Académico Medio Tiempo Incremento Salarial	0
Sueldos Académico por Asignatura Incremento Salarial	0
Sueldos Eventual Incremento Salarial	0
Diferencia de Septiembre Académico Tiempo Completo Incremento Salarial	0
Diferencia de Septiembre Académico Medio Tiempo Incremento Salarial	0
Diferencia de Septiembre Académico por Asignatura Incremento Salarial	0
Diferencia de Enseñanza Media Académico Tiempo Completo Incremento Salarial	0
Diferencia de Enseñanza Media Académico Medio Tiempo Incremento Salarial	0
Diferencia de Enseñanza Media Académico por Asignatura Incremento Salarial	0
Diferencia de Sueldo Administrativo, Técnico y Manual Incremento Salarial	0
Diferencia de Sueldo Confianza Incremento Salarial	0
Diferencia de Sueldo Académico Tiempo Completo Incremento Salarial	0
Diferencia de Sueldo Académico Medio Tiempo Incremento Salarial	0
Diferencia de Sueldo Académico por Asignatura Incremento Salarial	0
Tiempo Extraordinario Administrativo, Técnico y Manual Incremento Salarial	0
Tiempo Extraordinario Confianza Incremento Salarial	0
Reconocimiento por Cumplimiento Mandos Medios y Superiores Incremento Salarial	0
Reconocimiento por Cumplimiento Administrativo, Técnico y Manual Incremento Salarial	0
Reconocimiento por Cumplimiento Confianza Incremento Salarial	0
Material de Apoyo Mandos Medios y Superiores Académico Incremento Salarial	0
Material de Apoyo Académico Tiempo Completo Incremento Salarial	0
Material de Apoyo Académico Medio Tiempo Incremento Salarial	0
Material de Apoyo Académico por Asignatura Incremento Salarial	0
Reconocimiento de Antigüedad Mandos Medios y Superiores Incremento Salarial	0
Reconocimiento de Antigüedad Administrativo, Técnico y Manual Incremento Salarial	0
Reconocimiento de Antigüedad Confianza Incremento Salarial	0
Reconocimiento de Antigüedad Académico Tiempo Completo Incremento Salarial	0
Reconocimiento de Antigüedad Académico Medio Tiempo Incremento Salarial	0
Reconocimiento de Antigüedad Académico por Asignatura Incremento Salarial	0
Prima Vacacional Mandos Medios y Superiores Incremento Salarial	0
Prima Vacacional Administrativo, Técnico y Manual Incremento Salarial	0
Prima Vacacional Confianza Incremento Salarial	0
Prima Vacacional Académico Tiempo Completo Incremento Salarial	0
Prima Vacacional Académico Medio Tiempo Incremento Salarial	0
Prima Vacacional Académico por Asignatura Incremento Salarial	0
Prima Vacacional Personal Eventual Incremento Salarial	0
Aguinaldo Mandos Medios y Superiores Incremento Salarial	0



**EJERCICIO 2023**  
**CLASIFICADOR POR OBJETO DEL GASTO POR FUENTE DE FINANCIAMIENTO**  
**SECCIÓN ESPECÍFICA DE SERVICIOS PERSONALES**

CONCEPTO	(PESOS) IMPORTE
Aguinaldo Administrativo, Técnico y Manual Incremento Salarial	0
Aguinaldo Confianza Incremento Salarial	0
Aguinaldo Académico Tiempo Completo Incremento Salarial	0
Aguinaldo Académico Medio Tiempo Incremento Salarial	0
Aguinaldo Académico por Asignatura Incremento Salarial	0
Aguinaldo Eventual Incremento Salarial	0
Fondo de Ahorro Mandos Medios y Superiores Académico Incremento Salarial	0
Fondo de Ahorro Académico Tiempo Completo Incremento Salarial	0
Fondo de Ahorro Académico Medio Tiempo Incremento Salarial	0
Fondo de Ahorro Académico por Asignatura Incremento Salarial	0
Estímulo de Puntualidad Administrativo, Técnico y Manual Incremento Salarial	0
Estímulo de Puntualidad Confianza Incremento Salarial	0
Prima Dominical Administrativo, Técnico y Manual Incremento Salarial	0
Prima Dominical Confianza Incremento Salarial	0
Prima Dominical Personal Académico Incremento Salarial	0
Día Festivo Académico Tiempo Completo Incremento Salarial	0
Día Festivo Académico Medio Tiempo Incremento Salarial	0
Día Festivo Académico por Asignatura Incremento Salarial	0
Productividad General Mandos Medios y Superiores Incremento Salarial	0
Productividad General Administrativo, Técnico y Manual Incremento Salarial	0
Productividad General Confianza Incremento Salarial	0
Bono 20 Días Administrativo, Técnico y Manual Incremento Salarial	0
Bono 20 Días Confianza Incremento Salarial	0
Bono 20 Días Académico Tiempo Completo Incremento Salarial	0
Bono 20 Días Académico Medio Tiempo Incremento Salarial	0
Bono 20 Días Académico por Asignatura Incremento Salarial	0
Bono 5 Días Administrativo, Técnico y Manual Incremento Salarial	0
Bono 5 Días Confianza Incremento Salarial	0
Compensación Higiene y Seguridad Administrativo, Técnico y Manual Incremento Salarial	0
Compensación Higiene y Seguridad Académico Tiempo Completo Incremento Salarial	0
Compensación Higiene y Seguridad Académico Medio Tiempo Incremento Salarial	0
Compensación Higiene y Seguridad Académico por Asignatura Incremento Salarial	0
Estímulo de Antigüedad Anual Mandos Medios y Superiores Administrativos Incremento Salarial	0
Estímulo de Antigüedad Anual Administrativo, Técnico y Manual Incremento Salarial	0
Estímulo de Antigüedad Anual Confianza Incremento Salarial	0
Prestaciones No ligadas Mandos Medios y Superiores Incremento Salarial	0
Prestaciones No ligadas Administrativo, Técnico y Manual Incremento Salarial	0
Prestaciones No ligadas Confianza Incremento Salarial	0
Prestaciones No ligadas Académico Tiempo Completo Incremento Salarial	0
Prestaciones No ligadas Académico Medio Tiempo Incremento Salarial	0
Prestaciones No ligadas Académico por Asignatura Incremento Salarial	0
IPE Mandos Medios y Superiores Incremento Salarial	0
IPE Administrativo, Técnico y Manual Incremento Salarial	0
IPE Confianza Incremento Salarial	0
IPE Académico Tiempo Completo Incremento Salarial	0



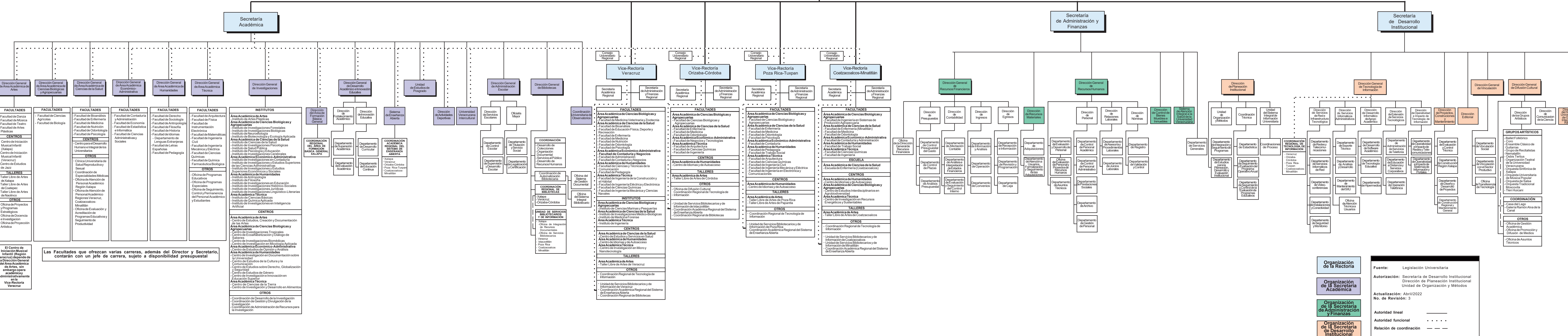
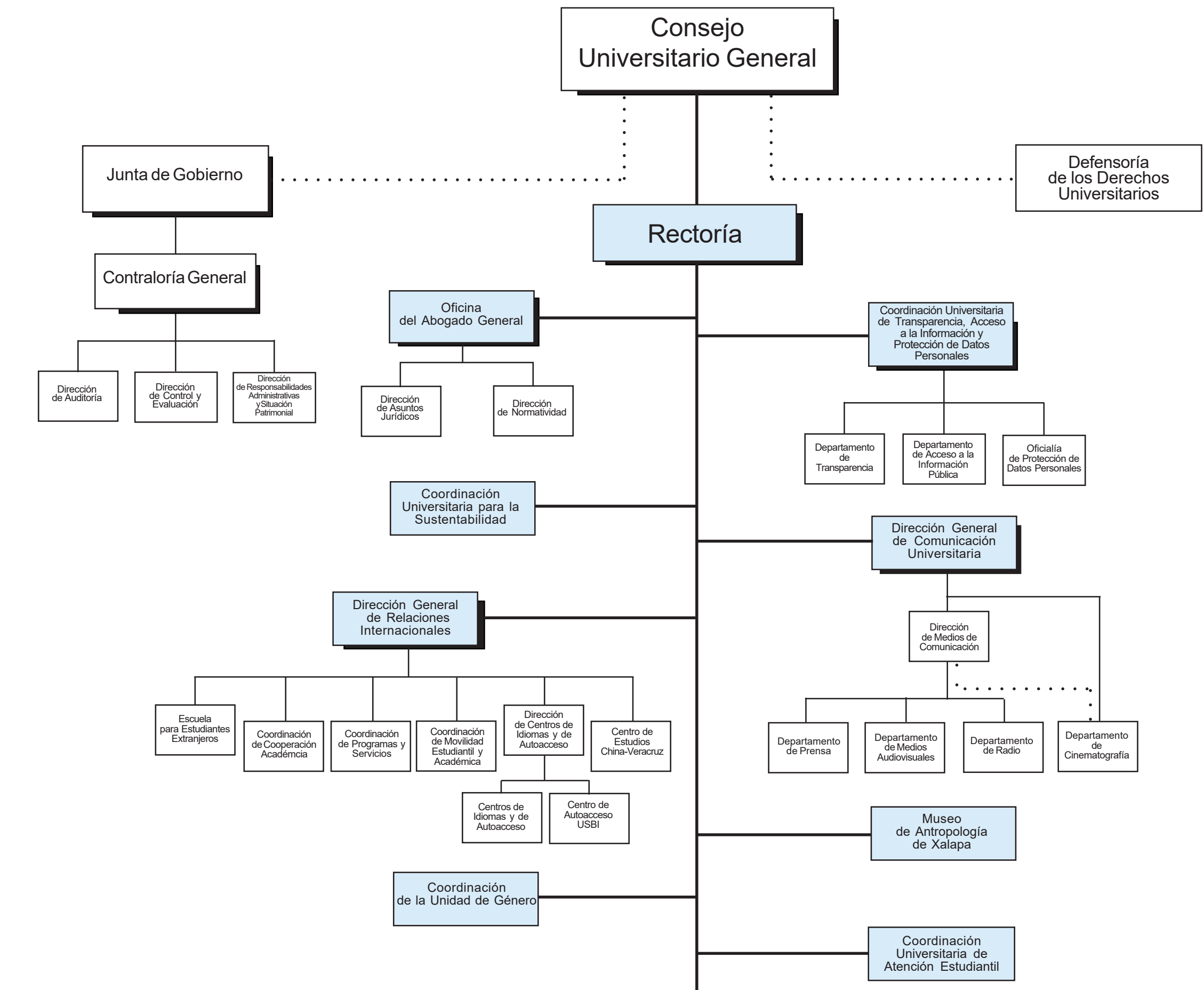


**EJERCICIO 2023**  
**CLASIFICADOR POR OBJETO DEL GASTO POR FUENTE DE FINANCIAMIENTO**  
**SECCIÓN ESPECÍFICA DE SERVICIOS PERSONALES**

CONCEPTO	(PESOS)
CONCEPTO	IMPORTE
IPE Académico Medio Tiempo Incremento Salarial	0
IPE Académico por Asignatura Incremento Salarial	0
SAR Mandos Medios y Superiores Incremento Salarial	0
SAR Administrativo, Técnico y Manual Incremento Salarial	0
SAR Confianza Incremento Salarial	0
SAR Académico Tiempo Completo Incremento Salarial	0
SAR Medio Tiempo Incremento Salarial	0
SAR por Asignatura Incremento Salarial	0
<b>Pago de Estímulos a Servidores Públicos</b>	<b>1,416,666</b>
Estímulos	1,416,666
Reconocimiento por Cumplimiento Mandos Medios y Superiores	0
Reconocimiento por Cumplimiento Administrativo, Técnico y Manual	0
Reconocimiento por Cumplimiento Confianza	0
Estímulo de Puntualidad Administrativo, Técnico y Manual	0
Estímulo de Puntualidad Confianza	0
Productividad General Mandos Medios y Superiores	0
Productividad General Administrativo, Técnico y Manual	0
Productividad General Confianza	0
Incentivo Productividad Cumplimiento Administrativo, Técnico y Manual	0
Incentivo Productividad Cumplimiento Confianza	0
Estímulo de Antigüedad Anual Mandos Medios y Superiores Administrativos	0
Estímulo de Antigüedad Anual Administrativo, Técnico y Manual	0
Estímulo de Antigüedad Anual Confianza	0
Estímulo Laboral Administrativo, Técnico y Manual	0
Estímulo Laboral Confianza	0
Estímulos al Desempeño del Personal Académico Tiempo Completo	0
Estímulos al Desempeño del Personal Académico Medio Tiempo	0
Estímulos al Desempeño del Personal Académico por Asignatura	0
Premio al Decano	1,416,666
Recompensas	0
<b>Total Servicios Personales por Fuente de Financiamiento y partida específica</b>	<b>5,976,848,205</b>



# Organigrama General Universidad Veracruzana



Las Facultades que ofrecen varias carreras, además del Director y Secretario, contarán con un jefe de carrera, sujeto a disponibilidad presupuestal.

**Organización de la Rectoría**

**Organización de la Secretaría Académica**

**Organización de la Secretaría de Administración y Finanzas**

**Organización de la Secretaría de Desarrollo Institucional**

Fuente: Legislación Universitaria

Autorización: Secretaría de Desarrollo Institucional  
Dirección de Planeación Institucional  
Unidad de Organización y Métodos

Actualización: Abril/2022

No. de Revisión: 3

Autoridad lineal: . . . . .

Autoridad funcional: . . . . .

Relación de coordinación: . . . . .

EJERCICIO 2023



ANEXO 5

ANALÍTICO DE PLAZAS Y REMUNERACIONES CONSOLIDADO - ANEXO DE EJECUCIÓN

(PESOS)

DESCRIPCIÓN	NIVEL	PLAZAS	HORAS	SUELDOS	PRESTACIONES LIGADAS	PRESTACIONES NO LIGADAS	TOTAL PRESTACIONES	TOTAL
RECTOR		1		964,804	1,654,093	652,547	2,306,640	3,271,444
SECRETARIO		3		2,185,634	2,876,575	1,594,310	4,470,885	6,656,519
VICERECTOR		4		3,204,500	4,437,544	1,606,795	6,044,339	9,248,839
DIRECTOR GENERAL ACAD		13		6,548,862	7,896,392	2,387,207	10,283,599	16,832,461
DIRECTOR ACADÉMICO		110		48,561,110	65,059,435	16,073,692	81,133,127	129,694,236
SECRETARIO UNIDAD ACAD.		3		1,239,446	2,051,417	564,715	2,616,132	3,855,578
SECRETARIO ACAD. FAC		71		30,734,406	34,725,052	9,562,978	44,288,029	75,022,435
COORD. GENERAL		3		1,584,864	1,842,216	1,719,754	3,561,970	5,146,834
DIRECTOR GRAL. ADMVO.		14		7,052,620	7,485,944	5,212,149	12,698,093	19,750,713
DIRECTOR ADMVO.		47		19,652,291	22,693,019	13,877,133	36,570,153	56,222,443
JEFE DE CARRERA		28		12,047,236	11,304,619	1,237,759	12,542,378	24,589,614
DIRECTOR ARTÍSTICO		10		3,453,487	4,270,671	896,815	5,167,486	8,620,973
COORD. ACADÉMICO	B	18		5,912,329	7,988,599	2,674,728	10,663,327	16,575,656
JEFE DE DEPARTAMENTO		111		33,603,415	38,532,148	15,887,592	54,419,740	88,023,155
JEFE DE OFICINA		56		12,350,090	14,492,130	6,480,186	20,972,316	33,322,406
ADMINISTRADOR	B	74		15,025,593	19,410,297	2,401,502	21,811,798	36,837,392
COORD. DE LABORATORIO		3		609,146	924,088	65,802	989,891	1,599,036
CONTRALOR GENERAL		1		620,626	1,107,769	571,090	1,678,859	2,299,484
ABOGADO GENERAL		1		620,626	824,231	561,517	1,385,748	2,006,374
SECRETARIO PARTICULAR		1		503,759	488,249	159,463	647,712	1,151,471
ADMINISTRADOR	D	9		2,400,244	3,101,320	255,661	3,356,981	5,757,225
COORD. ADMINISTRATIVO		2		441,075	420,921	85,949	506,869	947,944
ADMINISTRADOR	C	13		2,646,448	4,017,476	586,834	4,604,310	7,250,758
ADMINISTRADOR	A	8		1,390,900	1,325,493	158,698	1,484,191	2,875,091
<b>SUBTOTAL</b>		<b>604</b>		<b>213,353,509</b>	<b>258,929,696</b>	<b>85,274,875</b>	<b>344,204,572</b>	<b>557,558,080</b>

EJERCICIO 2023



ANEXO 5

ANALÍTICO DE PLAZAS Y REMUNERACIONES CONSOLIDADO - ANEXO DE EJECUCIÓN

(PESOS)

DESCRIPCIÓN	NIVEL	PLAZAS	HORAS	SUELDOS	PRESTACIONES LIGADAS	PRESTACIONES NO LIGADAS	TOTAL PRESTACIONES	TOTAL
OFICIAL ADMINISTRATIVO	C	15		1,262,910	1,225,219	617,758	1,842,977	3,105,887
OFICIAL ADMINISTRATIVO	B	1		77,720	36,832	40,423	77,255	154,975
OFICIAL ADMINISTRATIVO	A	104		8,091,394	6,592,009	4,274,513	10,866,522	18,957,917
AUXILIAR ADMINISTRATIVO		177		13,237,302	10,170,256	7,220,096	17,390,352	30,627,654
AYUDANTE DE OFICINA		374		27,152,181	20,697,139	15,246,319	35,943,458	63,095,639
OFICIAL TÉCNICO	B	45		3,925,067	3,021,443	1,862,657	4,884,101	8,809,168
OFICIAL TÉCNICO	A	10		792,987	659,050	414,561	1,073,611	1,866,599
AUXILIAR TÉCNICO		394		30,493,809	27,282,883	16,215,690	43,498,573	73,992,382
AYUDANTE TÉCNICO		97		7,442,922	6,729,080	3,977,626	10,706,706	18,149,628
AYUDANTE DE MANTENIMIENTO		51		3,727,268	2,837,167	2,065,068	4,902,234	8,629,503
AYUDANTE DE TALLER Y CAMPO		15		1,066,544	602,834	605,636	1,208,470	2,275,014
OFICIAL DE INTENDENCIA		13		1,017,112	1,198,452	541,612	1,740,064	2,757,176
AUXILIAR DE CONTROL		71		5,342,917	4,266,342	2,905,590	7,171,932	12,514,849
AUXILIAR DE OFICINA		219		15,163,251	12,633,116	8,559,003	21,192,119	36,355,371
AUXILIAR DE VIGILANCIA		287		20,173,223	16,531,298	11,673,465	28,204,763	48,377,986
AUXILIAR DE INTENDENCIA		936		64,009,365	43,868,436	38,083,181	81,951,617	145,960,982
AUXILIAR DE CAMPO		26		2,399,729	1,432,766	1,400,874	2,833,640	5,233,369
<b>SUBTOTAL</b>		<b>2,835</b>		<b>205,375,701</b>	<b>159,784,321</b>	<b>115,704,073</b>	<b>275,488,395</b>	<b>480,864,095</b>

EJERCICIO 2023



ANEXO 5

ANALÍTICO DE PLAZAS Y REMUNERACIONES CONSOLIDADO - ANEXO DE EJECUCIÓN

(PESOS)								
DESCRIPCIÓN	NIVEL	PLAZAS	HORAS	SUELDOS	PRESTACIONES LIGADAS	PRESTACIONES NO LIGADAS	TOTAL PRESTACIONES	TOTAL
SECRETARIA EJECUTIVA	A	31		3,003,598	2,420,916	1,173,505	3,594,422	6,598,020
SECRETARIA EJECUTIVA	B	28		2,251,395	2,371,151	958,406	3,329,558	5,580,953
SECRETARIA EJECUTIVA	C	38		3,637,483	3,749,550	1,284,482	5,034,032	8,671,516
SECRETARIA EJECUTIVA	D	59		5,913,614	6,876,487	1,976,159	8,852,646	14,766,260
OFICIAL	A	348		30,166,202	27,188,976	13,272,426	40,461,402	70,627,605
OFICIAL	B	72		6,270,101	6,492,403	2,622,914	9,115,317	15,385,418
OFICIAL	C	93		8,622,567	9,217,058	3,475,100	12,692,158	21,314,726
OFICIAL	D	102		10,282,650	11,099,889	4,177,483	15,277,371	25,560,022
ANALISTA	A	55		5,294,680	5,209,295	2,168,794	7,378,088	12,672,769
ANALISTA	B	167		17,944,755	20,430,982	7,234,313	27,665,295	45,610,049
ANALISTA	C	135		16,523,032	19,377,320	5,571,015	24,948,335	41,471,367
ANALISTA	D	627		83,881,079	107,054,315	32,795,096	139,849,411	223,730,490
<b>SUBTOTAL</b>		<b>1,755</b>		<b>193,791,158</b>	<b>221,488,342</b>	<b>76,709,694</b>	<b>298,198,036</b>	<b>491,989,194</b>
T.C. ACAD. CARR. TIT.	C	1,505		641,504,180	838,573,868	116,173,120	954,746,988	1,596,251,167
T.C. ACAD. CARR. TIT.	B	538		199,083,877	269,537,605	39,581,618	309,119,224	508,203,100
T.C. ACAD. CARR. TIT.	A	50		14,772,469	24,137,054	4,602,479	28,739,532	43,512,002
T.C. ACAD. CARR. ASOC.	C	7		1,971,967	2,802,442	432,797	3,235,239	5,207,205
T.C. ACAD. CARR. ASOC.	B	5		1,125,980	2,466,964	429,822	2,896,785	4,022,766
T.C. ACAD. CARR. ASOC.	A	8		1,683,018	2,719,387	555,035	3,274,423	4,957,440
T.C. TEC. ACAD. TIT.	C	182		54,576,892	71,147,532	12,621,904	83,769,437	138,346,329
T.C. TEC. ACAD. TIT.	B	358		94,401,707	116,711,232	23,012,788	139,724,020	234,125,727
T.C. TEC. ACAD. TIT.	A	56		13,011,726	20,666,238	4,089,462	24,755,700	37,767,425
T.C. TEC. ACAD. ASOC.	C	27		5,864,985	10,519,645	2,259,804	12,779,449	18,644,434
T.C. TEC. ACAD. ASOC.	B	34		6,870,761	11,796,415	2,647,865	14,444,280	21,315,041
T.C. TEC. ACAD. ASOC.	A	191		32,559,594	40,029,599	13,171,894	53,201,493	85,761,087
<b>SUBTOTAL</b>		<b>2,961</b>		<b>1,067,427,155</b>	<b>1,411,107,981</b>	<b>219,578,587</b>	<b>1,630,686,568</b>	<b>2,698,113,723</b>

EJERCICIO 2023



ANEXO 5

ANALÍTICO DE PLAZAS Y REMUNERACIONES CONSOLIDADO - ANEXO DE EJECUCIÓN

(PESOS)								
DESCRIPCIÓN	NIVEL	PLAZAS	HORAS	SUELDOS	PRESTACIONES LIGADAS	PRESTACIONES NO LIGADAS	TOTAL PRESTACIONES	TOTAL
ACAD. INST. EN IDIOMAS		16		2,431,624	2,612,363	958,688	3,571,051	6,002,675
ACAD. INS. ESP. MED.	B	14		2,624,329	3,809,885	1,164,332	4,974,217	7,598,546
ACAD. INS. ESP. MED.	A	3		519,564	684,895	241,032	925,927	1,445,491
ACAD. INST. QUI. CLÍ.	B	3		445,098	720,878	239,092	959,970	1,405,068
ACAD. INST. QUI. CLÍ.	A	9		1,299,645	1,989,995	706,969	2,696,965	3,996,609
ACAD. INST. NUTRIÓLOGO		1		134,879	194,323	77,925	272,248	407,127
ACAD. INST. TEC. HISTOTEC.		1		220,854	321,227	151,568	472,795	693,649
ACAD. INST. TEC. RADIOLOGO		2		110,427	135,902	74,592	210,494	320,921
ACAD. INST. ENFRA. ESP.		4		566,821	944,484	316,081	1,260,566	1,827,387
ACAD. INST. ENFRA. GRAL.		22		2,751,281	4,396,484	1,700,851	6,097,335	8,848,615
ACAD. INST. ENF. TEC.		9		993,842	1,607,817	684,126	2,291,942	3,285,785
<b>SUBTOTAL</b>		<b>84</b>		<b>12,098,364</b>	<b>17,418,254</b>	<b>6,315,255</b>	<b>23,733,509</b>	<b>35,831,873</b>
M.T. ACAD. CARR. TIT.	C	5		1,031,313	1,646,759	215,369	1,862,128	2,893,441
M.T. ACAD. CARR. TIT.	B	5		929,938	1,216,340	175,134	1,391,474	2,321,412
M.T. ACAD. CARR. TIT.	A	1		145,183	154,132	36,632	190,764	335,947
M.T. ACAD. CARR. ASOC.	C	1		125,358	287,789	40,705	328,494	453,852
M.T. ACAD. CARR. ASOC.	B	2		224,723	473,625	77,750	551,374	776,097
M.T. ACAD. CARR. ASOC.	A	8		880,035	1,301,479	229,846	1,531,325	2,411,360
M.T. TEC. ACAD. TIT.	C	2		279,690	193,855	68,611	262,466	542,156
M.T. TEC. ACAD. TIT.	B	1		149,826	122,174	20,172	142,345	292,171
M.T. TEC. ACAD. ASOC.	B	2		194,640	137,916	64,594	202,510	397,150
M.T. TEC. ACAD. ASOC.	A	4		358,642	465,666	103,450	569,116	927,757
<b>SUBTOTAL</b>		<b>31</b>		<b>4,319,346</b>	<b>5,999,735</b>	<b>1,032,262</b>	<b>7,031,997</b>	<b>11,351,343</b>

EJERCICIO 2023



ANEXO 5

ANALÍTICO DE PLAZAS Y REMUNERACIONES CONSOLIDADO - ANEXO DE EJECUCIÓN

(PESOS)

DESCRIPCIÓN	NIVEL	PLAZAS	HORAS	SUELDOS	PRESTACIONES LIGADAS	PRESTACIONES NO LIGADAS	TOTAL PRESTACIONES	TOTAL
PROFR. ASIGNATURA	B		23,148	138,145,620	160,945,576	45,872,579	206,818,155	344,963,775
PROFR. ASIGNATURA	A		1,357	17,422,423	16,248,376	6,139,098	22,387,473	39,809,896
<b>SUBTOTAL</b>			<b>24,505</b>	<b>155,568,043</b>	<b>177,193,951</b>	<b>52,011,677</b>	<b>229,205,628</b>	<b>384,773,671</b>
PERSONAL EVENTUAL		819		92,224,699	11,019,965	6,164,137	17,184,102	109,408,802
PRESTACIONES NO CALCULABLES				139,810	-	339,546,518	339,546,518	339,686,328
CARRERA DOCENTE				-	-	258,833,372	258,833,372	258,833,372
SERVICIO MÉDICO				-	-	245,000,000	245,000,000	245,000,000
ISR				-	-	112,521,058	112,521,058	112,521,058
<b>TOTAL</b>		<b>9,089</b>	<b>24,505</b>	<b>1,944,297,784</b>	<b>2,262,942,246</b>	<b>1,518,691,509</b>	<b>3,781,633,755</b>	<b>5,725,931,539</b>

**NOTAS:**

- El sueldo incluye incremento salarial del 3.5% para Administrativo Técnico y Manual, así como Confianza, a partir de febrero, y para Académico y Mandos Medios y Superiores, a partir de marzo.
- El presupuesto de suplencias y prestaciones no calculables, se aplica con base al ejercicio de las plazas.

EJERCICIO 2023



ANEXO 5

ANALÍTICO DE PLAZAS Y REMUNERACIONES FEDERAL - ANEXO DE EJECUCIÓN

(PESOS)								
DESCRIPCIÓN	NIVEL	PLAZAS	HORAS	SUELDOS	PRESTACIONES LIGADAS	PRESTACIONES NO LIGADAS	TOTAL PRESTACIONES	TOTAL
RECTOR		1		964,804	1,654,093	652,547	2,306,640	3,271,444.46
SECRETARIO		3		2,185,634	2,876,575	1,594,310	4,470,885	6,656,519
VICERECTOR		4		3,204,500	4,437,544	1,606,795	6,044,339	9,248,839
DIRECTOR GENERAL ACAD		13		6,548,862	7,896,392	2,387,207	10,283,599	16,832,461
DIRECTOR ACADÉMICO		110		48,561,110	65,059,435	16,073,692	81,133,127	129,694,236
SECRETARIO UNIDAD ACAD.		3		1,239,446	2,051,417	564,715	2,616,132	3,855,578
SECRETARIO ACAD. FAC		71		30,734,406	34,725,052	9,562,978	44,288,029	75,022,435
COORD. GENERAL		3		1,584,864	1,842,216	1,719,754	3,561,970	5,146,834
DIRECTOR GRAL. ADMVO.		14		7,052,620	7,485,944	5,212,149	12,698,093	19,750,713
DIRECTOR ADMVO.		47		19,652,291	22,693,019	13,877,133	36,570,153	56,222,443
JEFE DE CARRERA		28		12,047,236	11,304,619	1,237,759	12,542,378	24,589,614
DIRECTOR ARTÍSTICO		10		3,453,487	4,270,671	896,815	5,167,486	8,620,973
COORD. ACADÉMICO	B	18		5,912,329	7,988,599	2,674,728	10,663,327	16,575,656
JEFE DE DEPARTAMENTO		111		33,603,415	38,532,148	15,887,592	54,419,740	88,023,155
JEFE DE OFICINA		56		12,350,090	14,492,130	6,480,186	20,972,316	33,322,406
ADMINISTRADOR	B	74		15,025,593	19,410,297	2,401,502	21,811,798	36,837,392
COORD. DE LABORATORIO		3		609,146	924,088	65,802	989,891	1,599,036
CONTRALOR GENERAL		1		620,626	1,107,769	571,090	1,678,859	2,299,484
ABOGADO GENERAL		1		620,626	824,231	561,517	1,385,748	2,006,374
SECRETARIO PARTICULAR		1		503,759	488,249	159,463	647,712	1,151,471
ADMINISTRADOR	D	9		2,400,244	3,101,320	255,661	3,356,981	5,757,225
COORD. ADMINISTRATIVO		2		441,075	420,921	85,949	506,869	947,944
ADMINISTRADOR	C	13		2,646,448	4,017,476	586,834	4,604,310	7,250,758
ADMINISTRADOR	A	8		1,390,900	1,325,493	158,698	1,484,191	2,875,091
<b>SUBTOTAL</b>		<b>604</b>		<b>213,353,509</b>	<b>258,929,696</b>	<b>85,274,875</b>	<b>344,204,572</b>	<b>557,558,080</b>



EJERCICIO 2023



ANEXO 5

ANALÍTICO DE PLAZAS Y REMUNERACIONES FEDERAL - ANEXO DE EJECUCIÓN

(PESOS)								
DESCRIPCIÓN	NIVEL	PLAZAS	HORAS	SUELDOS	PRESTACIONES LIGADAS	PRESTACIONES NO LIGADAS	TOTAL PRESTACIONES	TOTAL
T.C. ACAD. CARR. TIT.	C	1,393		594,923,753	768,789,099	102,915,970	871,705,069	1,466,628,822
T.C. ACAD. CARR. TIT.	B	467		174,049,198	234,955,961	32,308,360	267,264,321	441,313,519
T.C. ACAD. CARR. TIT.	A	19		5,727,370	11,008,552	1,504,555	12,513,107	18,240,476
T.C. ACAD. CARR. ASOC.	C	5		1,418,776	1,761,894	261,121	2,023,014	3,441,790
T.C. ACAD. CARR. ASOC.	B	3		677,391	1,455,539	220,597	1,676,135	2,353,526
T.C. ACAD. CARR. ASOC.	A	7		1,484,321	2,328,419	461,503	2,789,922	4,274,242
T.C. TEC. ACAD. TIT.	C	152		45,849,797	56,520,730	9,691,612	66,212,342	112,062,139
T.C. TEC. ACAD. TIT.	B	300		79,393,149	95,648,289	17,891,748	113,540,037	192,933,186
T.C. TEC. ACAD. TIT.	A	38		8,888,301	13,619,453	2,463,006	16,082,459	24,970,759
T.C. TEC. ACAD. ASOC.	C	13		2,881,229	4,561,000	944,903	5,505,903	8,387,132
T.C. TEC. ACAD. ASOC.	B	15		3,057,014	5,030,677	1,011,747	6,042,424	9,099,438
T.C. TEC. ACAD. ASOC.	A	51		8,932,087	13,518,795	3,006,133	16,524,928	25,457,015
<b>SUBTOTAL</b>		<b>2,463</b>		<b>927,282,386</b>	<b>1,209,198,406</b>	<b>172,681,253</b>	<b>1,381,879,659</b>	<b>2,309,162,045</b>
PRESTACIONES NO CALCULABLES				-	-	16,435,923	16,435,923	16,435,923
CARRERA DOCENTE				-	-	125,986,672	125,986,672	125,986,672
<b>TOTAL</b>		<b>3,067</b>	<b>0</b>	<b>1,140,635,894</b>	<b>1,468,128,102</b>	<b>400,378,724</b>	<b>1,868,506,826</b>	<b>3,009,142,720</b>

**NOTAS:**

- El sueldo incluye incremento salarial del 3.5% para Administrativo Técnico y Manual, así como Confianza, a partir de febrero, y para Académico y Mandos Medios y Superiores, a partir de marzo.
- El presupuesto de suplencias y prestaciones no calculables, se aplica con base al ejercicio de las plazas.

EJERCICIO 2023



ANEXO 5

ANALÍTICO DE PLAZAS Y REMUNERACIONES ESTATAL - ANEXO DE EJECUCIÓN

(PESOS)								
DESCRIPCIÓN	NIVEL	PLAZAS	HORAS	SUELDOS	PRESTACIONES LIGADAS	PRESTACIONES NO LIGADAS	TOTAL PRESTACIONES	TOTAL
OFICIAL ADMINISTRATIVO	C	15		1,262,910	1,225,219	617,758	1,842,977	3,105,887
OFICIAL ADMINISTRATIVO	B	1		77,720	36,832	40,423	77,255	154,975
OFICIAL ADMINISTRATIVO	A	104		8,091,394	6,592,009	4,274,513	10,866,522	18,957,917
AUXILIAR ADMINISTRATIVO		177		13,237,302	10,170,256	7,220,096	17,390,352	30,627,654
AYUDANTE DE OFICINA		374		27,152,181	20,697,139	15,246,319	35,943,458	63,095,639
OFICIAL TÉCNICO	B	45		3,925,067	3,021,443	1,862,657	4,884,101	8,809,168
OFICIAL TÉCNICO	A	10		792,987	659,050	414,561	1,073,611	1,866,599
AUXILIAR TÉCNICO		394		30,493,809	27,282,883	16,215,690	43,498,573	73,992,382
AYUDANTE TÉCNICO		97		7,442,922	6,729,080	3,977,626	10,706,706	18,149,628
AYUDANTE DE MANTENIMIENTO		51		3,727,268	2,837,167	2,065,068	4,902,234	8,629,503
AYUDANTE DE TALLER Y CAMPO		15		1,066,544	602,834	605,636	1,208,470	2,275,014
OFICIAL DE INTENDENCIA		13		1,017,112	1,198,452	541,612	1,740,064	2,757,176
AUXILIAR DE CONTROL		71		5,342,917	4,266,342	2,905,590	7,171,932	12,514,849
AUXILIAR DE OFICINA		219		15,163,251	12,633,116	8,559,003	21,192,119	36,355,371
AUXILIAR DE VIGILANCIA		287		20,173,223	16,531,298	11,673,465	28,204,763	48,377,986
AUXILIAR DE INTENDENCIA		936		64,009,365	43,868,436	38,083,181	81,951,617	145,960,982
AUXILIAR DE CAMPO		26		2,399,729	1,432,766	1,400,874	2,833,640	5,233,369
<b>SUBTOTAL</b>		<b>2,835</b>		<b>205,375,701</b>	<b>159,784,321</b>	<b>115,704,073</b>	<b>275,488,395</b>	<b>480,864,095</b>
SECRETARIA EJECUTIVA	A	31		3,003,598	2,420,916	1,173,505	3,594,422	6,598,020
SECRETARIA EJECUTIVA	B	28		2,251,395	2,371,151	958,406	3,329,558	5,580,953
SECRETARIA EJECUTIVA	C	38		3,637,483	3,749,550	1,284,482	5,034,032	8,671,516
SECRETARIA EJECUTIVA	D	59		5,913,614	6,876,487	1,976,159	8,852,646	14,766,260
OFICIAL	A	348		30,166,202	27,188,976	13,272,426	40,461,402	70,627,605
OFICIAL	B	72		6,270,101	6,492,403	2,622,914	9,115,317	15,385,418
OFICIAL	C	93		8,622,567	9,217,058	3,475,100	12,692,158	21,314,726
OFICIAL	D	102		10,282,650	11,099,889	4,177,483	15,277,371	25,560,022
ANALISTA	A	55		5,294,680	5,209,295	2,168,794	7,378,088	12,672,769
ANALISTA	B	167		17,944,755	20,430,982	7,234,313	27,665,295	45,610,049
ANALISTA	C	135		16,523,032	19,377,320	5,571,015	24,948,335	41,471,367
ANALISTA	D	627		83,881,079	107,054,315	32,795,096	139,849,411	223,730,490
<b>SUBTOTAL</b>		<b>1,755</b>		<b>193,791,158</b>	<b>221,488,342</b>	<b>76,709,694</b>	<b>298,198,036</b>	<b>491,989,194</b>

EJERCICIO 2023



ANEXO 5

ANALÍTICO DE PLAZAS Y REMUNERACIONES ESTATAL - ANEXO DE EJECUCIÓN

(PESOS)								
DESCRIPCIÓN	NIVEL	PLAZAS	HORAS	SUELDOS	PRESTACIONES LIGADAS	PRESTACIONES NO LIGADAS	TOTAL PRESTACIONES	TOTAL
T.C. ACAD. CARR. TIT.	C	112		46,580,426	69,784,769	13,257,150	83,041,918	129,622,345
T.C. ACAD. CARR. TIT.	B	71		25,034,678	34,581,644	7,273,258	41,854,903	66,889,581
T.C. ACAD. CARR. TIT.	A	31		9,045,100	13,128,502	3,097,924	16,226,426	25,271,525
T.C. ACAD. CARR. ASOC.	C	2		553,191	1,040,548	171,676	1,212,224	1,765,415
T.C. ACAD. CARR. ASOC.	B	2		448,589	1,011,425	209,225	1,220,650	1,669,239
T.C. ACAD. CARR. ASOC.	A	1		198,697	390,968	93,533	484,501	683,198
T.C. TEC. ACAD. TIT.	C	30		8,727,095	14,626,802	2,930,293	17,557,095	26,284,190
T.C. TEC. ACAD. TIT.	B	58		15,008,558	21,062,944	5,121,040	26,183,983	41,192,541
T.C. TEC. ACAD. TIT.	A	18		4,123,425	7,046,785	1,626,456	8,673,241	12,796,666
T.C. TEC. ACAD. ASOC.	C	14		2,983,756	5,958,645	1,314,901	7,273,546	10,257,302
T.C. TEC. ACAD. ASOC.	B	19		3,813,747	6,765,738	1,636,118	8,401,856	12,215,603
T.C. TEC. ACAD. ASOC.	A	140		23,627,508	26,510,804	10,165,761	36,676,565	60,304,073
<b>SUBTOTAL</b>		<b>498</b>		<b>140,144,769</b>	<b>201,909,575</b>	<b>46,897,334</b>	<b>248,806,909</b>	<b>388,951,678</b>
ACAD. INST. EN IDIOMAS		16		2,431,624	2,612,363	958,688	3,571,051	6,002,675
ACAD. INS. ESP. MED.	B	14		2,624,329	3,809,885	1,164,332	4,974,217	7,598,546
ACAD. INS. ESP. MED.	A	3		519,564	684,895	241,032	925,927	1,445,491
ACAD. INST. QUI. CLÍ.	B	3		445,098	720,878	239,092	959,970	1,405,068
ACAD. INST. QUI. CLÍ.	A	9		1,299,645	1,989,995	706,969	2,696,965	3,996,609
ACAD. INST. NUTRIÓLOGO		1		134,879	194,323	77,925	272,248	407,127
ACAD. INST. TEC. HISTOTEC.		1		220,854	321,227	151,568	472,795	693,649
ACAD. INST. TEC. RADIOLOGO		2		110,427	135,902	74,592	210,494	320,921
ACAD. INST. ENFRA. ESP.		4		566,821	944,484	316,081	1,260,566	1,827,387
ACAD. INST. ENFRA. GRAL.		22		2,751,281	4,396,484	1,700,851	6,097,335	8,848,615
ACAD. INST. ENF. TEC.		9		993,842	1,607,817	684,126	2,291,942	3,285,785
<b>SUBTOTAL</b>		<b>84</b>		<b>12,098,364</b>	<b>17,418,254</b>	<b>6,315,255</b>	<b>23,733,509</b>	<b>35,831,873</b>

EJERCICIO 2023



ANEXO 5

ANALÍTICO DE PLAZAS Y REMUNERACIONES ESTATAL - ANEXO DE EJECUCIÓN

(PESOS)								
DESCRIPCIÓN	NIVEL	PLAZAS	HORAS	SUELDOS	PRESTACIONES LIGADAS	PRESTACIONES NO LIGADAS	TOTAL PRESTACIONES	TOTAL
M.T. ACAD. CARR. TIT.	C	5		1,031,313	1,646,759	215,369	1,862,128	2,893,441
M.T. ACAD. CARR. TIT.	B	5		929,938	1,216,340	175,134	1,391,474	2,321,412
M.T. ACAD. CARR. TIT.	A	1		145,183	154,132	36,632	190,764	335,947
M.T. ACAD. CARR. ASOC.	C	1		125,358	287,789	40,705	328,494	453,852
M.T. ACAD. CARR. ASOC.	B	2		224,723	473,625	77,750	551,374	776,097
M.T. ACAD. CARR. ASOC.	A	8		880,035	1,301,479	229,846	1,531,325	2,411,360
M.T. TEC. ACAD. TIT.	C	2		279,690	193,855	68,611	262,466	542,156
M.T. TEC. ACAD. ASOC.	B	2		194,640	137,916	64,594	202,510	397,150
M.T. TEC. ACAD. ASOC.	A	4		358,642	465,666	103,450	569,116	927,757
<b>SUBTOTAL</b>		<b>31</b>		<b>4,319,346</b>	<b>5,999,735</b>	<b>1,032,262</b>	<b>7,031,997</b>	<b>11,351,343</b>
PROFR. ASIGNATURA	B		23,148	138,145,620	160,945,576	45,872,579	206,818,155	344,963,775
PROFR. ASIGNATURA	A		1,357	17,422,423	16,248,376	6,139,098	22,387,473	39,809,896
<b>SUBTOTAL</b>			<b>24,505</b>	<b>155,568,043</b>	<b>177,193,951</b>	<b>52,011,677</b>	<b>229,205,628</b>	<b>384,773,671</b>
PERSONAL EVENTUAL		819		92,224,699	11,019,965	6,164,137	17,184,102	109,408,802
PRESTACIONES NO CALCULABLES				139,810	-	323,110,596	323,110,596	323,250,405
CARRERA DOCENTE				-	-	132,846,700	132,846,700	132,846,700
SERVICIO MÉDICO				-	-	245,000,000	245,000,000	245,000,000
ISR				-	-	112,521,058	112,521,058	112,521,058
<b>TOTAL</b>		<b>6,022</b>	<b>24,505</b>	<b>803,661,889</b>	<b>794,814,144</b>	<b>1,118,312,785</b>	<b>1,913,126,930</b>	<b>2,716,788,819</b>

**NOTAS:**

- El sueldo incluye incremento salarial del 3.5% para Administrativo Técnico y Manual, así como Confianza, a partir de febrero, y para Académico y Mandos Medios y Superiores, a partir de marzo.
- El presupuesto de suplencias y prestaciones no calculables, se aplica con base al ejercicio de las plazas.

EJERCICIO 2023



ANEXO 5

ANALÍTICO DE PLAZAS Y REMUNERACIONES PLAZAS VACANTES - ANEXO DE EJECUCIÓN

(PESOS)

DESCRIPCIÓN	NIVEL	PLAZAS	HORAS	SUELDOS	PRESTACIONES LIGADAS	PRESTACIONES NO LIGADAS	TOTAL PRESTACIONES	TOTAL
DIRECTOR ADMVO.		3		-	-	-	-	-
JEFE DE CARRERA		3		-	-	-	-	-
DIRECTOR ARTÍSTICO		1		-	-	-	-	-
JEFE DE DEPARTAMENTO		1		-	-	-	-	-
ASESOR		1		-	-	-	-	-
COORD. ADMINISTRATIVO		1		-	-	-	-	-
ADMINISTRADOR	C	1		-	-	-	-	-
<b>SUBTOTAL</b>		<b>11</b>		<b>-</b>	<b>-</b>	<b>-</b>	<b>-</b>	<b>-</b>
OFICIAL ADMINISTRATIVO	A	1		-	-	-	-	-
AYUDANTE DE OFICINA		1		-	-	-	-	-
AUXILIAR TÉCNICO		6		-	-	-	-	-
AYUDANTE TÉCNICO		5		-	-	-	-	-
AUXILIAR DE OFICINA		1		-	-	-	-	-
AUXILIAR DE VIGILANCIA		2		-	-	-	-	-
AUXILIAR DE INTENDENCIA		12		-	-	-	-	-
<b>SUBTOTAL</b>		<b>28</b>		<b>-</b>	<b>-</b>	<b>-</b>	<b>-</b>	<b>-</b>

EJERCICIO 2023



ANEXO 5

ANALÍTICO DE PLAZAS Y REMUNERACIONES PLAZAS VACANTES - ANEXO DE EJECUCIÓN

(PESOS)									
DESCRIPCIÓN	NIVEL	PLAZAS	HORAS	SUELDOS	PRESTACIONES LIGADAS	PRESTACIONES NO LIGADAS	TOTAL PRESTACIONES	TOTAL	
SECRETARIA EJECUTIVA	A	4		-	-	-	-	-	-
SECRETARIA EJECUTIVA	B	1		-	-	-	-	-	-
SECRETARIA EJECUTIVA	C	4		-	-	-	-	-	-
SECRETARIA EJECUTIVA	D	2		-	-	-	-	-	-
OFICIAL	A	12		-	-	-	-	-	-
OFICIAL	B	9		-	-	-	-	-	-
OFICIAL	C	4		-	-	-	-	-	-
OFICIAL	D	6		-	-	-	-	-	-
ANALISTA	A	45		-	-	-	-	-	-
ANALISTA	B	14		-	-	-	-	-	-
ANALISTA	C	12		-	-	-	-	-	-
ANALISTA	D	49		-	-	-	-	-	-
<b>SUBTOTAL</b>		<b>162</b>		-	-	-	-	-	-
T.C. ACAD. CARR. TIT.	C	196		-	-	-	-	-	-
T.C. ACAD. CARR. TIT.	B	73		-	-	-	-	-	-
T.C. ACAD. CARR. TIT.	A	16		-	-	-	-	-	-
T.C. ACAD. CARR. ASOC.	C	1		-	-	-	-	-	-
T.C. ACAD. CARR. ASOC.	A	5		-	-	-	-	-	-
T.C. TEC. ACAD. TIT.	C	46		-	-	-	-	-	-
T.C. TEC. ACAD. TIT.	B	54		-	-	-	-	-	-
T.C. TEC. ACAD. TIT.	A	7		-	-	-	-	-	-
T.C. TEC. ACAD. ASOC.	C	9		-	-	-	-	-	-
T.C. TEC. ACAD. ASOC.	B	4		-	-	-	-	-	-
T.C. TEC. ACAD. ASOC.	A	28		-	-	-	-	-	-
<b>SUBTOTAL</b>		<b>439</b>		-	-	-	-	-	-

EJERCICIO 2023



ANEXO 5

ANALÍTICO DE PLAZAS Y REMUNERACIONES PLAZAS VACANTES - ANEXO DE EJECUCIÓN

(PESOS)									
DESCRIPCIÓN	NIVEL	PLAZAS	HORAS	SUELDOS	PRESTACIONES LIGADAS	PRESTACIONES NO LIGADAS	TOTAL PRESTACIONES	TOTAL	
ACAD. INS. ESP. MED.	B	6		-	-	-	-	-	
ACAD. INS. ESP. MED.	A	2		-	-	-	-	-	
ACAD. INST. QUI. CLÍ.	B	1		-	-	-	-	-	
ACAD. INST. ENFRA. GRAL.		1		-	-	-	-	-	
<b>SUBTOTAL</b>		<b>10</b>		-	-	-	-	-	
M.T. ACAD. CARR. ASOC.	B	2		-	-	-	-	-	
M.T. ACAD. CARR. ASOC.	A	1		-	-	-	-	-	
<b>SUBTOTAL</b>		<b>3</b>		-	-	-	-	-	
PROFR. ASIGNATURA	B		9,364	-	-	-	-	-	
PROFR. ASIGNATURA	A		0	-	-	-	-	-	
<b>SUBTOTAL</b>			<b>9,364</b>	-	-	-	-	-	
PERSONAL EVENTUAL		0		-	-	-	-	-	
SUPLENCIAS							-	-	
PRESTACIONES NO CALCULABLES							-	-	
COMPENSACIONES							-	-	
SERVICIO MÉDICO							-	-	
ISR							-	-	
<b>TOTAL</b>		<b>653</b>	<b>9,364</b>	-	-	-	-	-	

**NOTAS:**

- El sueldo incluye incremento salarial del 3.5% para Administrativo Técnico y Manual, así como Confianza, a partir de febrero, y para Académico y Mandos Medios y Superiores, a partir de marzo.
- El presupuesto de suplencias y prestaciones no calculables, se aplica con base al ejercicio de las plazas.



**EJERCICIO 2023**  
**CLASIFICADOR POR OBJETO DEL GASTO**

CONCEPTO	(PESOS) IMPORTE
<b>Servicios Personales</b>	<b>5,976,848,205</b>
Remuneraciones al Personal de Carácter Permanente	1,819,716,412
Remuneraciones al Personal de Carácter Transitorio	95,679,259
Remuneraciones Adicionales y Especiales	596,175,217
Seguridad Social	1,014,341,502
Otras Prestaciones Sociales y Económicas	1,687,849,003
Previsiones	369,717,258
Pago de Estímulos a Servidores Públicos	393,369,554
<b>Materiales y Suministros</b>	<b>787,669,534</b>
Materiales de Administración, Emisión de Documentos y Artículos Oficiales	747,434,118
Alimentos y Utensilios	4,203,861
Materias Primas y Materiales de Producción y Comercialización	0
Materiales y Artículos de Construcción y de Reparación	4,079,322
Productos Químicos, Farmacéuticos y de Laboratorio	17,782,591
Combustibles, Lubricantes y Aditivos	5,288,548
Vestuario, Blancos, Prendas de Protección y Artículos Deportivos	4,336,315
Materiales y Suministros para Seguridad	0
Herramientas, Refacciones y Accesorios Menores	4,544,779
<b>Servicios Generales</b>	<b>738,375,868</b>
Servicios Básicos	76,427,679
Servicios de Arrendamiento	43,787,003
Servicios Profesionales, Científicos, Técnicos y Otros Servicios	123,433,880
Servicios Financieros, Bancarios y Comerciales	6,239,051
Servicios de Instalación, Reparación, Mantenimiento y Conservación	412,988,348
Servicios de Comunicación Social y Publicidad	3,909,389
Servicios de Traslado y Viáticos	52,177,408
Servicios Oficiales	17,073,396
Otros Servicios Generales	2,339,712
<b>Transferencias, Asignaciones, Subsidios y Otras Ayudas</b>	<b>138,721,740</b>
Transferencias Internas y Asignaciones al Sector Público	0
Transferencias al Resto del Sector Público	0
Subsidios y Subvenciones	0
Ayudas Sociales	138,721,740
Pensiones y Jubilaciones	0
Transferencias a Fideicomisos, Mandatos y Otros Análogos	0
Transferencias a la Seguridad Social	0
Donativos	0
Transferencias al Exterior	0
<b>Bienes Muebles, Inmuebles e Intangibles</b>	<b>191,876,191</b>
Mobiliario y Equipo de Administración	130,674,173
Mobiliario y Equipo Educativo y Recreativo	13,020,000
Equipo e Instrumental Médico y de Laboratorio	0
Vehículos y Equipo de Transporte	0
Equipo de Defensa y Seguridad	0
Maquinaria, Otros Equipos y Herramientas	48,182,018
Activos Biológicos	0
Bienes Inmuebles	0
Activos Intangibles	0
<b>Inversión Pública</b>	<b>735,900,000</b>
Obra Pública en Bienes de Dominio Público	0





**EJERCICIO 2023**  
**CLASIFICADOR POR OBJETO DEL GASTO**

CONCEPTO	(PESOS) IMPORTE
Obra Pública en Bienes Propios	735,900,000
Proyectos Productivos y Acciones de Fomento	0
<b>Inversiones Financieras y Otras Provisiones</b>	<b>0</b>
Inversiones para el Fomento de Actividades Productivas	0
Acciones y Participaciones de Capital	0
Compra de Títulos y Valores	0
Concesión de Préstamos	0
Inversiones en Fideicomisos, Mandatos y Otros Análogos	0
Otras Inversiones Financieras	0
Provisiones para Contingencias y Otras Erogaciones Especiales	0
<b>Participaciones y Aportaciones</b>	<b>0</b>
Participaciones	0
Aportaciones	0
Convenios	0
<b>Deuda Pública</b>	<b>0</b>
Amortización de la Deuda Pública	0
Intereses de la Deuda Pública	0
Comisiones de la Deuda Pública	0
Gastos de la Deuda Pública	0
Costo por Coberturas	0
Apoyos Financieros	0
Adeudos de Ejercicios Fiscales Anteriores (ADEFAS)	0
<b>TOTAL</b>	<b>8,569,391,539</b>



## EJERCICIO 2023

## CLASIFICADOR POR OBJETO DEL GASTO POR FUENTE DE FINANCIAMIENTO

	(PESOS)
CONCEPTO	IMPORTE
<b>NO ETIQUETADO</b>	<b>1,158,260,000</b>
<b>INGRESOS PROPIOS</b>	<b>1,158,260,000</b>
<b>Servicios Personales</b>	<b>1,416,666</b>
Remuneraciones al Personal de Carácter Permanente	0
Remuneraciones al Personal de Carácter Transitorio	0
Remuneraciones Adicionales y Especiales	0
Seguridad Social	0
Otras Prestaciones Sociales y Económicas	0
Previsiones	0
Pago de Estímulos a Servidores Públicos	1,416,666
<b>Materiales y Suministros</b>	<b>492,750,000</b>
Materiales de Administración, Emisión de Documentos y Artículos Oficiales	492,750,000
Alimentos y Utensilios	0
Materias Primas y Materiales de Producción y Comercialización	0
Materiales y Artículos de Construcción y de Reparación	0
Productos Químicos, Farmacéuticos y de Laboratorio	0
Combustibles, Lubricantes y Aditivos	0
Vestuario, Blancos, Prendas de Protección y Artículos Deportivos	0
Materiales y Suministros para Seguridad	0
Herramientas, Refacciones y Accesorios Menores	0
<b>Servicios Generales</b>	<b>322,195,402</b>
Servicios Básicos	0
Servicios de Arrendamiento	938,000
Servicios Profesionales, Científicos, Técnicos y Otros Servicios	0
Servicios Financieros, Bancarios y Comerciales	4,000,000
Servicios de Instalación, Reparación, Mantenimiento y Conservación	314,222,934
Servicios de Comunicación Social y Publicidad	0
Servicios de Traslado y Viáticos	3,034,468
Servicios Oficiales	0
Otros Servicios Generales	0
<b>Transferencias, Asignaciones, Subsidios y Otras Ayudas</b>	<b>69,221,740</b>
Transferencias Internas y Asignaciones al Sector Público	0
Transferencias al Resto del Sector Público	0
Subsidios y Subvenciones	0
Ayudas Sociales	69,221,740
Pensiones y Jubilaciones	0
Transferencias a Fideicomisos, Mandatos y Otros Análogos	0
Transferencias a la Seguridad Social	0
Donativos	0
Transferencias al Exterior	0
<b>Bienes Muebles, Inmuebles e Intangibles</b>	<b>2,676,191</b>
Mobiliario y Equipo de Administración	2,474,173
Mobiliario y Equipo Educativo y Recreativo	20,000
Equipo e Instrumental Médico y de Laboratorio	0
Vehículos y Equipo de Transporte	0
Equipo de Defensa y Seguridad	0
Maquinaria, Otros Equipos y Herramientas	182,018
Activos Biológicos	0
Bienes Inmuebles	0
Activos Intangibles	0



## EJERCICIO 2023

## CLASIFICADOR POR OBJETO DEL GASTO POR FUENTE DE FINANCIAMIENTO

(PESOS)	
CONCEPTO	IMPORTE
<b>Inversión Pública</b>	<b>270,000,000</b>
Obra Pública en Bienes de Dominio Público	0
Obra Pública en Bienes Propios	270,000,000
Proyectos Productivos y Acciones de Fomento	0
<b>Inversiones Financieras y Otras Provisiones</b>	<b>0</b>
Inversiones para el Fomento de Actividades Productivas	0
Acciones y Participaciones de Capital	0
Compra de Títulos y Valores	0
Concesión de Préstamos	0
Inversiones en Fideicomisos, Mandatos y Otros Análogos	0
Otras Inversiones Financieras	0
Provisiones para Contingencias y Otras Erogaciones Especiales	0
<b>Participaciones y Aportaciones</b>	<b>0</b>
Participaciones	0
Aportaciones	0
Convenios	0
<b>Deuda Pública</b>	<b>0</b>
Amortización de la Deuda Pública	0
Intereses de la Deuda Pública	0
Comisiones de la Deuda Pública	0
Gastos de la Deuda Pública	0
Costo por Coberturas	0
Apoyos Financieros	0
Adeudos de Ejercicios Fiscales Anteriores (ADEFAS)	0
<b>ETIQUETADO</b>	<b>7,411,131,539</b>
<b>RECURSO FEDERAL</b>	<b>3,180,782,720</b>
<b>Servicios Personales</b>	<b>3,009,142,720</b>
Remuneraciones al Personal de Carácter Permanente	1,095,728,404
Remuneraciones al Personal de Carácter Transitorio	5,175,000
Remuneraciones Adicionales y Especiales	359,074,762
Seguridad Social	340,844,227
Otras Prestaciones Sociales y Económicas	931,410,541
Previsiones	98,850,995
Pago de Estímulos a Servidores Públicos	178,058,790
<b>Materiales y Suministros</b>	<b>55,700,000</b>
Materiales de Administración, Emisión de Documentos y Artículos Oficiales	55,700,000
Alimentos y Utensilios	0
Materias Primas y Materiales de Producción y Comercialización	0
Materiales y Artículos de Construcción y de Reparación	0
Productos Químicos, Farmacéuticos y de Laboratorio	0
Combustibles, Lubricantes y Aditivos	0
Vestuario, Blancos, Prendas de Protección y Artículos Deportivos	0
Materiales y Suministros para Seguridad	0
Herramientas, Refacciones y Accesorios Menores	0
<b>Servicios Generales</b>	<b>4,540,000</b>
Servicios Básicos	0
Servicios de Arrendamiento	0
Servicios Profesionales, Científicos, Técnicos y Otros Servicios	0
Servicios Financieros, Bancarios y Comerciales	0
Servicios de Instalación, Reparación, Mantenimiento y Conservación	4,540,000



## EJERCICIO 2023

## CLASIFICADOR POR OBJETO DEL GASTO POR FUENTE DE FINANCIAMIENTO

(PESOS)	
CONCEPTO	IMPORTE
Servicios de Comunicación Social y Publicidad	0
Servicios de Traslado y Viáticos	0
Servicios Oficiales	0
Otros Servicios Generales	0
<b>Transferencias, Asignaciones, Subsidios y Otras Ayudas</b>	<b>0</b>
Transferencias Internas y Asignaciones al Sector Público	0
Transferencias al Resto del Sector Público	0
Subsidios y Subvenciones	0
Ayudas Sociales	0
Pensiones y Jubilaciones	0
Transferencias a Fideicomisos, Mandatos y Otros Análogos	0
Transferencias a la Seguridad Social	0
Donativos	0
Transferencias al Exterior	0
<b>Bienes Muebles, Inmuebles e Intangibles</b>	<b>0</b>
Mobiliario y Equipo de Administración	0
Mobiliario y Equipo Educativo y Recreativo	0
Equipo e Instrumental Médico y de Laboratorio	0
Vehículos y Equipo de Transporte	0
Equipo de Defensa y Seguridad	0
Maquinaria, Otros Equipos y Herramientas	0
Activos Biológicos	0
Bienes Inmuebles	0
Activos Intangibles	0
<b>Inversión Pública</b>	<b>111,400,000</b>
Obra Pública en Bienes de Dominio Público	0
Obra Pública en Bienes Propios	111,400,000
Proyectos Productivos y Acciones de Fomento	0
<b>Inversiones Financieras y Otras Provisiones</b>	<b>0</b>
Inversiones para el Fomento de Actividades Productivas	0
Acciones y Participaciones de Capital	0
Compra de Títulos y Valores	0
Concesión de Préstamos	0
Inversiones en Fideicomisos, Mandatos y Otros Análogos	0
Otras Inversiones Financieras	0
Provisiones para Contingencias y Otras Erogaciones Especiales	0
<b>Participaciones y Aportaciones</b>	<b>0</b>
Participaciones	0
Aportaciones	0
Convenios	0
<b>Deuda Pública</b>	<b>0</b>
Amortización de la Deuda Pública	0
Intereses de la Deuda Pública	0
Comisiones de la Deuda Pública	0
Gastos de la Deuda Pública	0
Costo por Coberturas	0
Apoyos Financieros	0
Adeudos de Ejercicios Fiscales Anteriores (ADEFAS)	0



## EJERCICIO 2023

## CLASIFICADOR POR OBJETO DEL GASTO POR FUENTE DE FINANCIAMIENTO

		(PESOS)
	CONCEPTO	IMPORTE
<b>RECURSO ESTATAL</b>		<b>4,230,348,819</b>
<b>Servicios Personales</b>		<b>2,966,288,819</b>
	Remuneraciones al Personal de Carácter Permanente	723,988,008
	Remuneraciones al Personal de Carácter Transitorio	90,504,259
	Remuneraciones Adicionales y Especiales	237,100,455
	Seguridad Social	673,497,275
	Otras Prestaciones Sociales y Económicas	756,438,462
	Previsiones	270,866,263
	Pago de Estímulos a Servidores Públicos	213,894,098
<b>Materiales y Suministros</b>		<b>239,219,534</b>
	Materiales de Administración, Emisión de Documentos y Artículos Oficiales	198,984,118
	Alimentos y Utensilios	4,203,861
	Materias Primas y Materiales de Producción y Comercialización	0
	Materiales y Artículos de Construcción y de Reparación	4,079,322
	Productos Químicos, Farmacéuticos y de Laboratorio	17,782,591
	Combustibles, Lubricantes y Aditivos	5,288,548
	Vestuario, Blancos, Prendas de Protección y Artículos Deportivos	4,336,315
	Materiales y Suministros para Seguridad	0
	Herramientas, Refacciones y Accesorios Menores	4,544,779
<b>Servicios Generales</b>		<b>411,640,466</b>
	Servicios Básicos	76,427,679
	Servicios de Arrendamiento	42,849,003
	Servicios Profesionales, Científicos, Técnicos y Otros Servicios	123,433,880
	Servicios Financieros, Bancarios y Comerciales	2,239,051
	Servicios de Instalación, Reparación, Mantenimiento y Conservación	94,225,414
	Servicios de Comunicación Social y Publicidad	3,909,389
	Servicios de Traslado y Viáticos	49,142,940
	Servicios Oficiales	17,073,396
	Otros Servicios Generales	2,339,712
<b>Transferencias, Asignaciones, Subsidios y Otras Ayudas</b>		<b>69,500,000</b>
	Transferencias Internas y Asignaciones al Sector Público	0
	Transferencias al Resto del Sector Público	0
	Subsidios y Subvenciones	0
	Ayudas Sociales	69,500,000
	Pensiones y Jubilaciones	0
	Transferencias a Fideicomisos, Mandatos y Otros Análogos	0
	Transferencias a la Seguridad Social	0
	Donativos	0
	Transferencias al Exterior	0
<b>Bienes Muebles, Inmuebles e Intangibles</b>		<b>189,200,000</b>
	Mobiliario y Equipo de Administración	128,200,000
	Mobiliario y Equipo Educativo y Recreativo	13,000,000
	Equipo e Instrumental Médico y de Laboratorio	0
	Vehículos y Equipo de Transporte	0
	Equipo de Defensa y Seguridad	0
	Maquinaria, Otros Equipos y Herramientas	48,000,000
	Activos Biológicos	0
	Bienes Inmuebles	0
	Activos Intangibles	0



## EJERCICIO 2023

## CLASIFICADOR POR OBJETO DEL GASTO POR FUENTE DE FINANCIAMIENTO

(PESOS)	
CONCEPTO	IMPORTE
<b>Inversión Pública</b>	<b>354,500,000</b>
Obra Pública en Bienes de Dominio Público	0
Obra Pública en Bienes Propios	354,500,000
Proyectos Productivos y Acciones de Fomento	0
<b>Inversiones Financieras y Otras Provisiones</b>	<b>0</b>
Inversiones para el Fomento de Actividades Productivas	0
Acciones y Participaciones de Capital	0
Compra de Títulos y Valores	0
Concesión de Préstamos	0
Inversiones en Fideicomisos, Mandatos y Otros Análogos	0
Otras Inversiones Financieras	0
Provisiones para Contingencias y Otras Erogaciones Especiales	0
<b>Participaciones y Aportaciones</b>	<b>0</b>
Participaciones	0
Aportaciones	0
Convenios	0
<b>Deuda Pública</b>	<b>0</b>
Amortización de la Deuda Pública	0
Intereses de la Deuda Pública	0
Comisiones de la Deuda Pública	0
Gastos de la Deuda Pública	0
Costo por Coberturas	0
Apoyos Financieros	0
Adeudos de Ejercicios Fiscales Anteriores (ADEFAS)	0
<b>TOTAL</b>	<b>8,569,391,539</b>



**EJERCICIO 2023  
CALENDARIO DE EGRESOS POR OBJETO DEL GASTO**

CONCEPTO	(PESOS)												
	ANUAL	ENERO	FEBRERO	MARZO	ABRIL	MAYO	JUNIO	JULIO	AGOSTO	SEPTIEMBRE	OCTUBRE	NOVIEMBRE	DECIEMBRE
<b>Servicios Personales</b>	<b>5,976,848,205</b>	<b>452,236,939</b>	<b>423,225,654</b>	<b>530,235,964</b>	<b>436,581,087</b>	<b>407,552,393</b>	<b>402,749,728</b>	<b>463,752,939</b>	<b>611,623,775</b>	<b>399,441,931</b>	<b>417,523,343</b>	<b>405,898,071</b>	<b>1,026,026,381</b>
Remuneraciones al Personal de Carácter Permanente	1,819,716,412	195,514,816	148,741,482	148,736,347	148,736,347	148,696,303	148,687,137	148,684,570	146,388,598	146,388,598	146,386,031	146,383,463	146,372,721
Remuneraciones al Personal de Carácter Transitorio	95,679,259	8,037,558	7,827,543	7,827,543	7,827,543	7,827,543	7,827,543	7,827,543	8,035,289	8,035,289	8,035,289	8,035,289	8,035,289
Remuneraciones Adicionales y Especiales	596,175,217	14,512,338	14,514,138	14,514,098	35,143,428	14,514,058	14,514,038	72,704,856	14,512,218	14,512,218	14,512,198	14,512,178	357,709,453
Seguridad Social	1,014,341,502	67,336,519	67,699,845	68,092,276	68,079,662	68,125,185	68,094,034	68,177,204	67,659,510	67,658,920	67,795,553	67,753,485	67,869,311
Otras Prestaciones Sociales y Económicas	1,687,849,003	128,788,048	145,589,140	231,359,075	129,403,571	122,082,321	117,247,940	117,453,888	128,521,421	116,941,906	133,871,276	122,673,515	193,916,902
Previsiones	369,717,258	0	5,337,123	26,328,941	14,823,754	13,896,221	13,763,113	15,833,488	13,739,224	13,632,602	14,005,386	13,812,623	224,544,785
Pago de Estímulos a Servidores Públicos	393,369,554	38,047,661	33,516,384	33,377,684	32,566,783	32,410,762	32,615,924	33,071,392	32,767,515	32,272,399	32,417,611	32,727,520	27,577,921
<b>Materiales y Suministros</b>	<b>787,669,534</b>	<b>557,220,055</b>	<b>8,850,543</b>	<b>2,938,497</b>	<b>69,986,435</b>	<b>2,526,717</b>	<b>1,888,974</b>	<b>68,345,032</b>	<b>1,263,301</b>	<b>811,135</b>	<b>73,581,290</b>	<b>245,235</b>	<b>12,321</b>
Materiales de Admon, Emisión de Doctos y Art Ofic	747,434,118	536,385,550	2,500,140	1,220,840	68,655,233	1,179,730	1,003,490	67,827,100	614,065	357,367	67,673,736	15,620	1,250
Alimentos y Utensilios	4,203,861	2,280,787	408,391	225,370	174,367	153,244	155,298	66,450	90,771	71,558	561,010	16,618	0
Materias Primas y Mat de Produc y Comercialización	0	0	0	0	0	0	0	0	0	0	0	0	0
Materiales y Artículos de Construc y de Reparación	4,079,322	2,539,643	619,875	220,835	272,877	149,385	121,152	23,768	89,968	24,852	9,918	7,052	0
Productos Químicos, Farmacéuticos y de Laboratorio	17,782,591	7,289,906	4,089,134	354,879	254,609	356,909	151,109	112,959	89,009	47,109	5,035,559	1,409	0
Combustibles, Lubricantes y Aditivos	5,288,548	2,458,023	395,084	395,084	305,757	353,107	271,557	249,357	250,264	244,707	172,293	225,187	10,750
Vestuario, Blancos, Prendas de Protec y Art Deport	4,336,315	3,330,923	346,238	180,092	79,702	139,273	62,223	40,473	58,473	36,973	30,973	30,973	0
Materiales y Suministros para Seguridad	0	0	0	0	0	0	0	0	0	0	0	0	0
Herramientas, Refacciones y Accesorios Menores	4,544,779	2,935,224	534,308	341,397	243,890	195,699	124,146	49,096	71,658	23,013	25,387	1,271	321
<b>Servicios Generales</b>	<b>738,375,868</b>	<b>593,651,105</b>	<b>53,098,745</b>	<b>13,789,063</b>	<b>10,688,594</b>	<b>10,775,902</b>	<b>10,748,727</b>	<b>5,966,330</b>	<b>18,074,874</b>	<b>5,002,401</b>	<b>14,618,084</b>	<b>1,916,043</b>	<b>45,999</b>
Servicios Básicos	76,427,679	55,243,459	2,188,324	2,003,943	2,008,933	1,968,979	1,975,349	1,950,529	1,907,599	1,907,299	5,169,683	95,915	7,667
Servicios de Arrendamiento	43,787,003	31,997,609	2,232,648	1,242,362	959,568	1,783,268	924,621	744,279	1,106,954	764,194	959,118	1,056,736	15,647
Servicios Profe, Científicos, Técnicos y Otros Serv	123,433,880	92,219,562	4,585,589	2,841,381	2,864,720	1,527,551	3,186,206	864,166	10,145,218	506,002	4,465,381	219,351	8,752
Servicios Financieros, Bancarios y Comerciales	6,239,051	5,626,126	203,586	115,214	69,614	28,253	78,314	15,714	62,942	22,014	15,114	2,164	0
Servicios de Insta, Reparación, Manto y Conservación	412,988,348	372,422,700	33,258,188	1,217,938	1,044,823	775,280	580,523	387,147	476,675	147,009	2,637,423	40,393	250
Servicios de Comunicación Social y Publicidad	3,909,389	943,989	717,100	596,100	355,600	303,100	203,600	212,600	268,100	152,600	156,600	0	0
Servicios de Traslado y Viáticos	52,177,408	24,993,448	7,397,230	4,820,587	2,552,242	2,924,994	2,672,110	1,287,545	2,945,185	1,181,316	974,400	414,668	13,683
Servicios Oficiales	17,073,396	9,069,415	2,309,580	799,460	707,895	1,343,500	1,005,000	390,150	1,047,246	192,567	121,767	86,817	0
Otros Servicios Generales	2,339,712	1,134,797	206,500	152,079	125,200	120,977	123,004	114,200	114,955	129,400	118,600	0	0
<b>Transferencias, Asignaciones, Subsidios y Otras Ayudas</b>	<b>138,721,740</b>	<b>26,743,679</b>	<b>35,680,062</b>	<b>4,327,562</b>	<b>4,180,062</b>	<b>4,115,062</b>	<b>5,723,062</b>	<b>4,115,062</b>	<b>3,715,062</b>	<b>3,580,062</b>	<b>41,850,062</b>	<b>3,310,062</b>	<b>1,381,945</b>
Transferencias Internas y Asignaciones al Sector Público	0	0	0	0	0	0	0	0	0	0	0	0	0
Transferencias al Resto del Sector Público	0	0	0	0	0	0	0	0	0	0	0	0	0
Subsidios y Subvenciones	0	0	0	0	0	0	0	0	0	0	0	0	0
Ayudas Sociales	138,721,740	26,743,679	35,680,062	4,327,562	4,180,062	4,115,062	5,723,062	4,115,062	3,715,062	3,580,062	41,850,062	3,310,062	1,381,945
Pensiones y Jubilaciones	0	0	0	0	0	0	0	0	0	0	0	0	0
Transferencias a Fideicomisos, Mandatos y Otros Análogos	0	0	0	0	0	0	0	0	0	0	0	0	0
Transferencias a la Seguridad Social	0	0	0	0	0	0	0	0	0	0	0	0	0
Donativos	0	0	0	0	0	0	0	0	0	0	0	0	0
Transferencias al Exterior	0	0	0	0	0	0	0	0	0	0	0	0	0
<b>Bienes Muebles, Inmuebles e Intangibles</b>	<b>191,876,191</b>	<b>2,676,191</b>	<b>0</b>	<b>115,300,000</b>	<b>13,000,000</b>	<b>0</b>	<b>0</b>	<b>0</b>	<b>0</b>	<b>0</b>	<b>60,900,000</b>	<b>0</b>	<b>0</b>
Mobiliario y Equipo de Administración	130,674,173	2,474,173	0	115,300,000	0	0	0	0	0	0	12,900,000	0	0
Mobiliario y Equipo Educativo y Recreativo	13,020,000	20,000	0	0	13,000,000	0	0	0	0	0	0	0	0
Equipo e Instrumental Médico y de Laboratorio	0	0	0	0	0	0	0	0	0	0	0	0	0
Vehículos y Equipo de Transporte	0	0	0	0	0	0	0	0	0	0	0	0	0
Equipo de Defensa y Seguridad	0	0	0	0	0	0	0	0	0	0	0	0	0
Maquinaria, Otros Equipos y Herramientas	48,182,018	182,018	0	0	0	0	0	0	0	0	48,000,000	0	0
Activos Biológicos	0	0	0	0	0	0	0	0	0	0	0	0	0
Bienes Inmuebles	0	0	0	0	0	0	0	0	0	0	0	0	0
Activos Intangibles	0	0	0	0	0	0	0	0	0	0	0	0	0
<b>Inversión Pública</b>	<b>735,900,000</b>	<b>381,400,000</b>	<b>0</b>	<b>0</b>	<b>0</b>	<b>0</b>	<b>285,000,000</b>	<b>0</b>	<b>0</b>	<b>0</b>	<b>69,500,000</b>	<b>0</b>	<b>0</b>
Obra Pública en Bienes de Dominio Público	0	0	0	0	0	0	0	0	0	0	0	0	0
Obra Pública en Bienes Propios	735,900,000	381,400,000	0	0	0	0	285,000,000	0	0	0	69,500,000	0	0
Proyectos Productivos y Acciones de Fomento	0	0	0	0	0	0	0	0	0	0	0	0	0
<b>Inversiones Financieras y Otras Provisiones</b>	<b>0</b>	<b>0</b>	<b>0</b>	<b>0</b>	<b>0</b>	<b>0</b>	<b>0</b>	<b>0</b>	<b>0</b>	<b>0</b>	<b>0</b>	<b>0</b>	<b>0</b>
Inversiones para el Fomento de Actividades Productivas	0	0	0	0	0	0	0	0	0	0	0	0	0
Acciones y Participaciones de Capital	0	0	0	0	0	0	0	0	0	0	0	0	0
Compra de Títulos y Valores	0	0	0	0	0	0	0	0	0	0	0	0	0
Concesión de Préstamos	0	0	0	0	0	0	0	0	0	0	0	0	0
Inversiones en Fideicomisos, Mandatos y Otros Análogos	0	0	0	0	0	0	0	0	0	0	0	0	0
Otras Inversiones Financieras	0	0	0	0	0	0	0	0	0	0	0	0	0
Provisiones para Contingencias y Otras Erogaciones Especiales	0	0	0	0	0	0	0	0	0	0	0	0	0
<b>Participaciones y Aportaciones</b>	<b>0</b>	<b>0</b>	<b>0</b>	<b>0</b>	<b>0</b>	<b>0</b>	<b>0</b>	<b>0</b>	<b>0</b>	<b>0</b>	<b>0</b>	<b>0</b>	<b>0</b>
Participaciones	0	0	0	0	0	0	0	0	0	0	0	0	0
Aportaciones	0	0	0	0	0	0	0	0	0	0	0	0	0
Convenios	0	0	0	0	0	0	0	0	0	0	0	0	0
<b>Deuda Pública</b>	<b>0</b>	<b>0</b>	<b>0</b>	<b>0</b>	<b>0</b>	<b>0</b>	<b>0</b>	<b>0</b>	<b>0</b>	<b>0</b>	<b>0</b>	<b>0</b>	<b>0</b>
Amortización de la Deuda Pública	0	0	0	0	0	0	0	0	0	0	0	0	0
Intereses de la Deuda Pública	0	0	0	0	0	0	0	0	0	0	0	0	0
Comisiones de la Deuda Pública	0	0	0	0	0	0	0	0	0	0	0	0	0
Gastos de la Deuda Pública	0	0	0	0	0	0	0	0	0	0	0	0	0
Costo por Coberturas	0	0	0	0	0	0	0	0	0	0	0	0	0
Apoyos Financieros	0	0	0	0	0	0	0	0	0	0	0	0	0
Adeudos de Ejercicios Fiscales Anteriores (ADEFAS)	0	0	0	0	0	0	0	0	0	0	0	0	0
<b>TOTAL</b>	<b>8,569,391,539</b>	<b>2,013,927,969</b>	<b>520,855,003</b>	<b>666,591,085</b>	<b>534,436,178</b>	<b>424,970,075</b>	<b>706,110,491</b>	<b>542,179,363</b>	<b>634,677,012</b>	<b>408,835,529</b>	<b>677,972,779</b>	<b>411,369,411</b>	<b>1,027,466,645</b>



**EJERCICIO 2023**  
**CALENDARIO DE EGRESOS POR OBJETO DEL GASTO POR FUENTE DE FINANCIAMIENTO**

CONCEPTO	(PESOS)												
	ANUAL	ENERO	FEBRERO	MARZO	ABRIL	MAYO	JUNIO	JULIO	AGOSTO	SEPTIEMBRE	OCTUBRE	NOVIEMBRE	DECIEMBRE
<b>NO ETIQUETADO</b>	1,158,260,000	910,675,777	4,411,249	4,598,749	71,911,249	4,396,249	5,954,249	71,846,249	4,029,582	3,894,582	71,516,728	3,476,728	1,548,611
<b>INGRESOS PROPIOS</b>	1,158,260,000	910,675,777	4,411,249	4,598,749	71,911,249	4,396,249	5,954,249	71,846,249	4,029,582	3,894,582	71,516,728	3,476,728	1,548,611
<b>Servicios Personales</b>	1,416,666	83,333	83,333	83,333	83,333	83,333	83,333	83,333	166,667	166,667	166,667	166,667	166,667
Remuneraciones al Personal de Carácter Permanente	0	0	0	0	0	0	0	0	0	0	0	0	0
Remuneraciones al Personal de Carácter Transitorio	0	0	0	0	0	0	0	0	0	0	0	0	0
Remuneraciones Adicionales y Especiales	0	0	0	0	0	0	0	0	0	0	0	0	0
Seguridad Social	0	0	0	0	0	0	0	0	0	0	0	0	0
Otras Prestaciones Sociales y Económicas	0	0	0	0	0	0	0	0	0	0	0	0	0
Previsiones	0	0	0	0	0	0	0	0	0	0	0	0	0
Pago de Estímulos a Servidores Públicos	1,416,666	83,333	83,333	83,333	83,333	83,333	83,333	83,333	166,667	166,667	166,667	166,667	166,667
<b>Materiales y Suministros</b>	492,750,000	290,200,000	0	0	67,500,000	50,000	0	67,500,000	0	0	67,500,000	0	0
Materiales de Admon, Emisión de Doctos y Art Ofic	492,750,000	290,200,000	0	0	67,500,000	50,000	0	67,500,000	0	0	67,500,000	0	0
Alimentos y Utensilios	0	0	0	0	0	0	0	0	0	0	0	0	0
Materias Primas y Mat de Produc y Comercialización	0	0	0	0	0	0	0	0	0	0	0	0	0
Materiales y Artículos de Construc y de Reparación	0	0	0	0	0	0	0	0	0	0	0	0	0
Productos Químicos, Farmacéuticos y de Laboratorio	0	0	0	0	0	0	0	0	0	0	0	0	0
Combustibles, Lubricantes y Aditivos	0	0	0	0	0	0	0	0	0	0	0	0	0
Vestuario, Blancos, Prendas de Protec y Art Deport	0	0	0	0	0	0	0	0	0	0	0	0	0
Materiales y Suministros para Seguridad	0	0	0	0	0	0	0	0	0	0	0	0	0
Herramientas, Refacciones y Accesorios Menores	0	0	0	0	0	0	0	0	0	0	0	0	0
<b>Servicios Generales</b>	322,195,402	320,972,574	147,854	187,854	147,854	147,854	147,854	147,854	147,854	147,854	0	0	0
Servicios Básicos	0	0	0	0	0	0	0	0	0	0	0	0	0
Servicios de Arrendamiento	938,000	938,000	0	0	0	0	0	0	0	0	0	0	0
Servicios Profe, Científicos, Técnicos y Otros Serv	0	0	0	0	0	0	0	0	0	0	0	0	0
Servicios Financieros, Bancarios y Comerciales	4,000,000	4,000,000	0	0	0	0	0	0	0	0	0	0	0
Servicios de Insta, Reparación, Mantto y Conservación	314,222,934	314,222,934	0	0	0	0	0	0	0	0	0	0	0
Servicios de Comunicación Social y Publicidad	0	0	0	0	0	0	0	0	0	0	0	0	0
Servicios de Traslado y Viáticos	3,034,468	1,811,640	147,854	187,854	147,854	147,854	147,854	147,854	147,854	147,854	0	0	0
Servicios Oficiales	0	0	0	0	0	0	0	0	0	0	0	0	0
Otros Servicios Generales	0	0	0	0	0	0	0	0	0	0	0	0	0
<b>Transferencias, Asignaciones, Subsidios y Otras Ayudas</b>	69,221,740	26,743,679	4,180,062	4,327,562	4,180,062	4,115,062	5,723,062	4,115,062	3,715,062	3,580,062	3,850,062	3,310,062	1,381,945
Transferencias Internas y Asignaciones al Sector Público	0	0	0	0	0	0	0	0	0	0	0	0	0
Transferencias al Resto del Sector Público	0	0	0	0	0	0	0	0	0	0	0	0	0
Subsidios y Subvenciones	0	0	0	0	0	0	0	0	0	0	0	0	0
Ayudas Sociales	69,221,740	26,743,679	4,180,062	4,327,562	4,180,062	4,115,062	5,723,062	4,115,062	3,715,062	3,580,062	3,850,062	3,310,062	1,381,945
Pensiones y Jubilaciones	0	0	0	0	0	0	0	0	0	0	0	0	0
Transferencias a Fideicomisos, Mandatos y Otros Análogos	0	0	0	0	0	0	0	0	0	0	0	0	0
Transferencias a la Seguridad Social	0	0	0	0	0	0	0	0	0	0	0	0	0
Donativos	0	0	0	0	0	0	0	0	0	0	0	0	0
Transferencias al Exterior	0	0	0	0	0	0	0	0	0	0	0	0	0
<b>Bienes Muebles, Inmuebles e Intangibles</b>	2,676,191	2,676,191	0	0	0	0	0	0	0	0	0	0	0
Mobiliario y Equipo de Administración	2,474,173	2,474,173	0	0	0	0	0	0	0	0	0	0	0
Mobiliario y Equipo Educativo y Recreativo	20,000	20,000	0	0	0	0	0	0	0	0	0	0	0
Equipo e Instrumental Médico y de Laboratorio	0	0	0	0	0	0	0	0	0	0	0	0	0
Vehículos y Equipo de Transporte	0	0	0	0	0	0	0	0	0	0	0	0	0
Equipo de Defensa y Seguridad	0	0	0	0	0	0	0	0	0	0	0	0	0
Maquinaria, Otros Equipos y Herramientas	182,018	182,018	0	0	0	0	0	0	0	0	0	0	0
Activos Biológicos	0	0	0	0	0	0	0	0	0	0	0	0	0
Bienes Inmuebles	0	0	0	0	0	0	0	0	0	0	0	0	0
Activos Intangibles	0	0	0	0	0	0	0	0	0	0	0	0	0
<b>Inversión Pública</b>	270,000,000	270,000,000	0	0	0	0	0	0	0	0	0	0	0
Obra Pública en Bienes de Dominio Público	0	0	0	0	0	0	0	0	0	0	0	0	0
Obra Pública en Bienes Propios	270,000,000	270,000,000	0	0	0	0	0	0	0	0	0	0	0
Proyectos Productivos y Acciones de Fomento	0	0	0	0	0	0	0	0	0	0	0	0	0
<b>Inversiones Financieras y Otras Provisiones</b>	0	0	0	0	0	0	0	0	0	0	0	0	0
Inversiones para el Fomento de Actividades Productivas	0	0	0	0	0	0	0	0	0	0	0	0	0
Acciones y Participaciones de Capital	0	0	0	0	0	0	0	0	0	0	0	0	0
Compra de Títulos y Valores	0	0	0	0	0	0	0	0	0	0	0	0	0
Concesión de Préstamos	0	0	0	0	0	0	0	0	0	0	0	0	0
Inversiones en Fideicomisos, Mandatos y Otros Análogos	0	0	0	0	0	0	0	0	0	0	0	0	0
Otras Inversiones Financieras	0	0	0	0	0	0	0	0	0	0	0	0	0
Provisiones para Contingencias y Otras Erogaciones Especiales	0	0	0	0	0	0	0	0	0	0	0	0	0
<b>Participaciones y Aportaciones</b>	0	0	0	0	0	0	0	0	0	0	0	0	0
Participaciones	0	0	0	0	0	0	0	0	0	0	0	0	0
Aportaciones	0	0	0	0	0	0	0	0	0	0	0	0	0
Convenios	0	0	0	0	0	0	0	0	0	0	0	0	0
<b>Deuda Pública</b>	0	0	0	0	0	0	0	0	0	0	0	0	0
Amortización de la Deuda Pública	0	0	0	0	0	0	0	0	0	0	0	0	0
Intereses de la Deuda Pública	0	0	0	0	0	0	0	0	0	0	0	0	0
Comisiones de la Deuda Pública	0	0	0	0	0	0	0	0	0	0	0	0	0
Gastos de la Deuda Pública	0	0	0	0	0	0	0	0	0	0	0	0	0
Costo por Coberturas	0	0	0	0	0	0	0	0	0	0	0	0	0
Apoyos Financieros	0	0	0	0	0	0	0	0	0	0	0	0	0
Adeudos de Ejercicios Fiscales Anteriores (ADEFAS)	0	0	0	0	0	0	0	0	0	0	0	0	0





**EJERCICIO 2023**  
**CALENDARIO DE EGRESOS POR OBJETO DEL GASTO POR FUENTE DE FINANCIAMIENTO**

	(PESOS)												
CONCEPTO	ANUAL	ENERO	FEBRERO	MARZO	ABRIL	MAYO	JUNIO	JULIO	AGOSTO	SEPTIEMBRE	OCTUBRE	NOVIEMBRE	DICIEMBRE
<b>ETIQUETADO</b>	7,411,131,539	1,103,252,192	516,443,755	661,992,337	462,524,929	420,573,826	700,156,242	470,333,114	630,647,430	404,940,947	606,456,050	407,892,683	1,025,918,034
<b>RECURSO FEDERAL</b>	3,180,782,720	394,937,629	217,959,605	312,689,177	248,925,574	231,185,326	227,630,658	262,951,567	212,410,601	209,633,097	217,603,078	213,210,301	431,646,108
<b>Servicios Personales</b>	3,009,142,720	223,297,629	217,959,605	312,689,177	248,925,574	231,185,326	227,630,658	262,951,567	212,410,601	209,633,097	217,603,078	213,210,301	431,646,108
Remuneraciones al Personal de Carácter Permanente	1,095,728,404	91,310,700	91,310,700	91,310,700	91,310,700	91,310,700	91,310,700	91,310,700	91,310,700	91,310,700	91,310,700	91,310,700	91,310,700
Remuneraciones al Personal de Carácter Transitorio	5,175,000	431,250	431,250	431,250	431,250	431,250	431,250	431,250	431,250	431,250	431,250	431,250	431,250
Remuneraciones Adicionales y Especiales	359,074,762	7,990,581	7,990,581	7,990,581	21,151,426	7,990,581	7,990,581	47,875,108	7,990,581	7,990,581	7,990,581	7,990,581	218,132,999
Seguridad Social	340,844,227	28,208,383	28,237,703	28,272,912	28,318,684	28,361,435	28,392,321	28,421,774	28,447,546	28,483,900	28,529,523	28,570,842	28,599,204
Otras Prestaciones Sociales y Económicas	931,410,541	72,146,060	66,820,010	144,075,153	75,939,243	71,902,514	68,461,448	68,097,813	71,847,346	69,135,209	76,784,581	72,490,599	73,710,565
Previsiones	98,850,995	0	2,927	17,465,156	8,647,204	8,046,478	7,927,335	9,305,460	8,048,390	7,954,467	8,223,986	8,075,440	15,154,153
Pago de Estímulos a Servidores Públicos	178,058,790	23,210,655	23,166,434	23,143,425	23,127,066	23,142,367	23,117,022	17,509,461	4,334,788	4,326,989	4,332,457	4,340,889	4,307,237
<b>Materiales y Suministros</b>	55,700,000	55,700,000	0	0	0	0	0	0	0	0	0	0	0
Materiales de Admon, Emisión de Doctos y Art Ofic	55,700,000	55,700,000	0	0	0	0	0	0	0	0	0	0	0
Alimentos y Utensilios	0	0	0	0	0	0	0	0	0	0	0	0	0
Materias Primas y Mat de Produc y Comercialización	0	0	0	0	0	0	0	0	0	0	0	0	0
Materiales y Artículos de Construc y de Reparación	0	0	0	0	0	0	0	0	0	0	0	0	0
Productos Químicos, Farmacéuticos y de Laboratorio	0	0	0	0	0	0	0	0	0	0	0	0	0
Combustibles, Lubricantes y Aditivos	0	0	0	0	0	0	0	0	0	0	0	0	0
Vestuario, Blancos, Prendas de Protec y Art Deport	0	0	0	0	0	0	0	0	0	0	0	0	0
Materiales y Suministros para Seguridad	0	0	0	0	0	0	0	0	0	0	0	0	0
Herramientas, Refacciones y Accesorios Menores	0	0	0	0	0	0	0	0	0	0	0	0	0
<b>Servicios Generales</b>	4,540,000	4,540,000	0	0	0	0	0	0	0	0	0	0	0
Servicios Básicos	0	0	0	0	0	0	0	0	0	0	0	0	0
Servicios de Arrendamiento	0	0	0	0	0	0	0	0	0	0	0	0	0
Servicios Profe, Científicos, Técnicos y Otros Serv	0	0	0	0	0	0	0	0	0	0	0	0	0
Servicios Financieros, Bancarios y Comerciales	0	0	0	0	0	0	0	0	0	0	0	0	0
Servicios de Insta, Reparación, Mantto y Conservación	4,540,000	4,540,000	0	0	0	0	0	0	0	0	0	0	0
Servicios de Comunicación Social y Publicidad	0	0	0	0	0	0	0	0	0	0	0	0	0
Servicios de Traslado y Viáticos	0	0	0	0	0	0	0	0	0	0	0	0	0
Servicios Oficiales	0	0	0	0	0	0	0	0	0	0	0	0	0
Otros Servicios Generales	0	0	0	0	0	0	0	0	0	0	0	0	0
<b>Transferencias, Asignaciones, Subsidios y Otras Ayudas</b>	0	0	0	0	0	0	0	0	0	0	0	0	0
Transferencias Internas y Asignaciones al Sector Público	0	0	0	0	0	0	0	0	0	0	0	0	0
Transferencias al Resto del Sector Público	0	0	0	0	0	0	0	0	0	0	0	0	0
Subsidios y Subvenciones	0	0	0	0	0	0	0	0	0	0	0	0	0
Ayudas Sociales	0	0	0	0	0	0	0	0	0	0	0	0	0
Pensiones y Jubilaciones	0	0	0	0	0	0	0	0	0	0	0	0	0
Transferencias a Fideicomisos, Mandatos y Otros Análogos	0	0	0	0	0	0	0	0	0	0	0	0	0
Transferencias a la Seguridad Social	0	0	0	0	0	0	0	0	0	0	0	0	0
Donativos	0	0	0	0	0	0	0	0	0	0	0	0	0
Transferencias al Exterior	0	0	0	0	0	0	0	0	0	0	0	0	0
<b>Bienes Muebles, Inmuebles e Intangibles</b>	0	0	0	0	0	0	0	0	0	0	0	0	0
Mobiliario y Equipo de Administración	0	0	0	0	0	0	0	0	0	0	0	0	0
Mobiliario y Equipo Educativo y Recreativo	0	0	0	0	0	0	0	0	0	0	0	0	0
Equipo e Instrumental Médico y de Laboratorio	0	0	0	0	0	0	0	0	0	0	0	0	0
Vehículos y Equipo de Transporte	0	0	0	0	0	0	0	0	0	0	0	0	0
Equipo de Defensa y Seguridad	0	0	0	0	0	0	0	0	0	0	0	0	0
Maquinaria, Otros Equipos y Herramientas	0	0	0	0	0	0	0	0	0	0	0	0	0
Activos Biológicos	0	0	0	0	0	0	0	0	0	0	0	0	0
Bienes Inmuebles	0	0	0	0	0	0	0	0	0	0	0	0	0
Activos Intangibles	0	0	0	0	0	0	0	0	0	0	0	0	0
<b>Inversión Pública</b>	111,400,000	111,400,000	0	0	0	0	0	0	0	0	0	0	0
Obra Pública en Bienes de Dominio Público	0	0	0	0	0	0	0	0	0	0	0	0	0
Obra Pública en Bienes Propios	111,400,000	111,400,000	0	0	0	0	0	0	0	0	0	0	0
Proyectos Productivos y Acciones de Fomento	0	0	0	0	0	0	0	0	0	0	0	0	0
<b>Inversiones Financieras y Otras Provisiones</b>	0	0	0	0	0	0	0	0	0	0	0	0	0
Inversiones para el Fomento de Actividades Productivas	0	0	0	0	0	0	0	0	0	0	0	0	0
Acciones y Participaciones de Capital	0	0	0	0	0	0	0	0	0	0	0	0	0
Compra de Títulos y Valores	0	0	0	0	0	0	0	0	0	0	0	0	0
Concesión de Préstamos	0	0	0	0	0	0	0	0	0	0	0	0	0
Inversiones en Fideicomisos, Mandatos y Otros Análogos	0	0	0	0	0	0	0	0	0	0	0	0	0
Otras Inversiones Financieras	0	0	0	0	0	0	0	0	0	0	0	0	0
Provisiones para Contingencias y Otras Erogaciones Especiales	0	0	0	0	0	0	0	0	0	0	0	0	0
<b>Participaciones y Aportaciones</b>	0	0	0	0	0	0	0	0	0	0	0	0	0
Participaciones	0	0	0	0	0	0	0	0	0	0	0	0	0
Aportaciones	0	0	0	0	0	0	0	0	0	0	0	0	0
Convenios	0	0	0	0	0	0	0	0	0	0	0	0	0
<b>Deuda Pública</b>	0	0	0	0	0	0	0	0	0	0	0	0	0
Amortización de la Deuda Pública	0	0	0	0	0	0	0	0	0	0	0	0	0
Intereses de la Deuda Pública	0	0	0	0	0	0	0	0	0	0	0	0	0
Comisiones de la Deuda Pública	0	0	0	0	0	0	0	0	0	0	0	0	0
Gastos de la Deuda Pública	0	0	0	0	0	0	0	0	0	0	0	0	0
Costo por Coberturas	0	0	0	0	0	0	0	0	0	0	0	0	0
Apoyos Financieros	0	0	0	0	0	0	0	0	0	0	0	0	0
Adeudos de Ejercicios Fiscales Anteriores (ADEFAS)	0	0	0	0	0	0	0	0	0	0	0	0	0



**EJERCICIO 2023  
CALENDARIO DE EGRESOS POR OBJETO DEL GASTO POR FUENTE DE FINANCIAMIENTO**

	(PESOS)												
CONCEPTO	ANUAL	ENERO	FEBRERO	MARZO	ABRIL	MAYO	JUNIO	JULIO	AGOSTO	SEPTIEMBRE	OCTUBRE	NOVIEMBRE	DECIEMBRE
<b>RECURSO ESTATAL</b>	<b>4,230,348,819</b>	<b>708,314,563</b>	<b>298,484,150</b>	<b>349,303,160</b>	<b>213,599,356</b>	<b>189,388,500</b>	<b>472,525,584</b>	<b>207,381,548</b>	<b>418,236,829</b>	<b>195,307,850</b>	<b>388,852,972</b>	<b>194,682,382</b>	<b>594,271,925</b>
<b>Servicios Personales</b>	<b>2,966,288,819</b>	<b>228,855,976</b>	<b>205,182,716</b>	<b>217,463,453</b>	<b>187,572,180</b>	<b>176,283,734</b>	<b>175,035,736</b>	<b>200,718,039</b>	<b>399,046,508</b>	<b>189,642,160</b>	<b>199,753,599</b>	<b>192,521,104</b>	<b>594,213,606</b>
Remuneraciones al Personal de Carácter Permanente	723,988,008	104,204,115	57,430,782	57,425,647	57,425,647	57,385,803	57,376,437	57,373,869	55,077,898	55,077,898	55,075,330	55,072,763	55,062,020
Remuneraciones al Personal de Carácter Transitorio	90,504,259	7,606,308	7,396,293	7,396,293	7,396,293	7,396,293	7,396,293	7,396,293	7,604,039	7,604,039	8,104,039	7,604,039	7,604,039
Remuneraciones Adicionales y Especiales	237,100,455	6,521,756	6,523,557	6,523,517	6,523,477	6,523,477	6,523,457	24,829,748	6,521,636	6,521,636	6,521,616	6,521,636	139,576,455
Seguridad Social	673,497,275	39,128,136	39,462,142	39,819,364	39,760,978	39,760,978	39,701,712	39,755,429	239,211,964	39,175,020	39,266,031	39,182,643	39,270,106
Otras Prestaciones Sociales y Económicas	756,438,462	56,641,989	78,769,130	87,283,922	53,464,328	50,179,807	48,786,491	49,356,075	56,674,075	47,806,697	57,086,695	50,182,916	120,206,337
Previsiones	270,866,263	0	5,334,196	8,863,785	6,176,550	5,849,743	5,835,777	6,528,029	5,690,834	5,678,136	5,781,400	5,737,183	209,390,632
Pago de Estímulos a Servidores Públicos	213,894,098	14,753,673	10,266,616	10,150,926	9,356,383	9,185,062	9,415,569	15,478,597	28,266,061	27,778,742	27,918,487	28,219,964	23,104,017
<b>Materiales y Suministros</b>	<b>239,219,534</b>	<b>211,320,055</b>	<b>8,850,543</b>	<b>2,938,497</b>	<b>2,486,435</b>	<b>2,476,717</b>	<b>1,888,974</b>	<b>845,032</b>	<b>1,263,301</b>	<b>811,135</b>	<b>6,081,290</b>	<b>245,235</b>	<b>12,321</b>
Materiales de Admon, Emisión de Doctos y Art Ofic	198,984,118	190,485,550	2,500,140	1,220,840	1,155,233	1,129,730	1,003,490	327,100	614,065	357,367	173,736	15,620	1,250
Alimentos y Utensilios	4,203,861	2,280,787	408,391	225,370	174,367	153,244	155,298	66,450	90,771	71,558	561,010	16,618	0
Materias Primas y Mat de Produc y Comercialización	0	0	0	0	0	0	0	0	0	0	0	0	0
Materiales y Artículos de Construc y de Reparación	4,079,322	2,539,643	619,875	220,835	272,877	149,385	121,152	23,768	89,968	24,852	9,918	7,052	0
Productos Químicos, Farmacéuticos y de Laboratorio	17,782,591	7,289,906	4,089,134	354,879	254,609	356,909	151,109	112,959	89,009	47,109	5,035,559	1,409	0
Combustibles, Lubricantes y Aditivos	5,288,548	2,458,023	352,457	395,084	305,757	353,107	271,557	225,187	249,357	250,264	244,707	172,293	10,750
Vestuario, Blancos, Prendas de Protec y Art Deport	4,336,315	3,330,923	346,238	180,092	79,702	139,273	62,223	40,473	58,473	36,973	30,973	30,973	0
Materiales y Suministros para Seguridad	0	0	0	0	0	0	0	0	0	0	0	0	0
Herramientas, Refacciones y Accesorios Menores	4,544,779	2,935,224	534,308	341,397	243,890	195,069	124,146	49,096	71,658	23,013	25,387	1,271	321
<b>Servicios Generales</b>	<b>411,640,466</b>	<b>268,138,531</b>	<b>52,950,891</b>	<b>13,601,210</b>	<b>10,540,741</b>	<b>10,628,049</b>	<b>10,600,873</b>	<b>5,818,476</b>	<b>17,927,021</b>	<b>4,854,547</b>	<b>14,618,084</b>	<b>1,916,043</b>	<b>45,999</b>
Servicios Básicos	76,427,679	55,243,459	2,188,324	2,008,933	1,968,979	1,975,349	1,950,529	1,907,599	1,907,599	1,907,299	5,169,683	95,915	7,667
Servicios de Arrendamiento	42,849,003	31,059,609	2,232,648	1,242,362	959,568	1,783,268	924,621	744,279	1,106,954	764,194	959,118	1,056,736	15,647
Servicios Profe, Científicos, Técnicos y Otros Serv	123,433,880	92,219,562	4,585,589	2,841,381	2,864,720	1,527,551	3,186,206	864,166	10,145,218	506,002	4,465,381	219,351	8,752
Servicios Financieros, Bancarios y Comerciales	2,239,051	1,626,126	203,586	115,214	69,614	28,253	78,314	15,714	62,942	15,114	22,014	2,164	0
Servicios de Insta, Reparación, Mantto y Conservación	94,225,414	53,659,765	33,258,188	1,217,938	1,044,823	775,280	580,523	387,147	476,675	147,009	2,637,423	40,393	250
Servicios de Comunicación Social y Publicidad	3,909,389	943,989	717,100	596,100	355,600	303,100	212,600	212,600	268,100	152,600	156,600	0	0
Servicios de Traslado y Viáticos	49,142,940	23,181,808	7,249,377	4,632,734	2,404,389	2,777,141	2,524,256	1,139,691	2,797,332	1,033,462	974,400	414,668	13,683
Servicios Oficiales	17,073,396	9,069,415	2,309,580	799,460	707,895	1,343,500	1,005,000	390,150	1,047,246	192,567	121,767	86,817	0
Otros Servicios Generales	2,339,712	1,134,797	206,500	152,079	125,200	120,977	123,004	114,200	114,955	129,400	118,600	0	0
<b>Transferencias, Asignaciones, Subsidios y Otras Ayudas</b>	<b>69,500,000</b>	<b>0</b>	<b>31,500,000</b>	<b>0</b>	<b>0</b>	<b>0</b>	<b>0</b>	<b>0</b>	<b>0</b>	<b>0</b>	<b>38,000,000</b>	<b>0</b>	<b>0</b>
Transferencias Internas y Asignaciones al Sector Público	0	0	0	0	0	0	0	0	0	0	0	0	0
Transferencias al Resto del Sector Público	0	0	0	0	0	0	0	0	0	0	0	0	0
Subsidios y Subvenciones	0	0	0	0	0	0	0	0	0	0	0	0	0
Ayudas Sociales	69,500,000	0	31,500,000	0	0	0	0	0	0	0	38,000,000	0	0
Pensiones y Jubilaciones	0	0	0	0	0	0	0	0	0	0	0	0	0
Transferencias a Fideicomisos, Mandatos y Otros Análogos	0	0	0	0	0	0	0	0	0	0	0	0	0
Transferencias a la Seguridad Social	0	0	0	0	0	0	0	0	0	0	0	0	0
Donativos	0	0	0	0	0	0	0	0	0	0	0	0	0
Transferencias al Exterior	0	0	0	0	0	0	0	0	0	0	0	0	0
<b>Bienes Muebles, Inmuebles e Intangibles</b>	<b>189,200,000</b>	<b>0</b>	<b>0</b>	<b>115,300,000</b>	<b>13,000,000</b>	<b>0</b>	<b>0</b>	<b>0</b>	<b>0</b>	<b>0</b>	<b>60,900,000</b>	<b>0</b>	<b>0</b>
Mobiliario y Equipo de Administración	128,200,000	0	0	115,300,000	0	0	0	0	0	0	12,900,000	0	0
Mobiliario y Equipo Educativo y Recreativo	13,000,000	0	0	0	13,000,000	0	0	0	0	0	0	0	0
Equipo e Instrumental Médico y de Laboratorio	0	0	0	0	0	0	0	0	0	0	0	0	0
Vehículos y Equipo de Transporte	0	0	0	0	0	0	0	0	0	0	0	0	0
Equipo de Defensa y Seguridad	0	0	0	0	0	0	0	0	0	0	0	0	0
Maquinaria, Otros Equipos y Herramientas	48,000,000	0	0	0	0	0	0	0	0	0	48,000,000	0	0
Activos Biológicos	0	0	0	0	0	0	0	0	0	0	0	0	0
Bienes Inmuebles	0	0	0	0	0	0	0	0	0	0	0	0	0
Activos Intangibles	0	0	0	0	0	0	0	0	0	0	0	0	0
<b>Inversión Pública</b>	<b>354,500,000</b>	<b>0</b>	<b>0</b>	<b>0</b>	<b>0</b>	<b>0</b>	<b>285,000,000</b>	<b>0</b>	<b>0</b>	<b>0</b>	<b>69,500,000</b>	<b>0</b>	<b>0</b>
Obra Pública en Bienes de Dominio Público	0	0	0	0	0	0	0	0	0	0	0	0	0
Obra Pública en Bienes Propios	354,500,000	0	0	0	0	0	285,000,000	0	0	0	69,500,000	0	0
Proyectos Productivos y Acciones de Fomento	0	0	0	0	0	0	0	0	0	0	0	0	0
<b>Inversiones Financieras y Otras Provisiones</b>	<b>0</b>	<b>0</b>	<b>0</b>	<b>0</b>	<b>0</b>	<b>0</b>	<b>0</b>	<b>0</b>	<b>0</b>	<b>0</b>	<b>0</b>	<b>0</b>	<b>0</b>
Inversiones para el Fomento de Actividades Productivas	0	0	0	0	0	0	0	0	0	0	0	0	0
Acciones y Participaciones de Capital	0	0	0	0	0	0	0	0	0	0	0	0	0
Compra de Títulos y Valores	0	0	0	0	0	0	0	0	0	0	0	0	0
Concesión de Préstamos	0	0	0	0	0	0	0	0	0	0	0	0	0
Inversiones en Fideicomisos, Mandatos y Otros Análogos	0	0	0	0	0	0	0	0	0	0	0	0	0
Otras Inversiones Financieras	0	0	0	0	0	0	0	0	0	0	0	0	0
Provisiones para Contingencias y Otras Erogaciones Especiales	0	0	0	0	0	0	0	0	0	0	0	0	0
<b>Participaciones y Aportaciones</b>	<b>0</b>	<b>0</b>	<b>0</b>	<b>0</b>	<b>0</b>	<b>0</b>	<b>0</b>	<b>0</b>	<b>0</b>	<b>0</b>	<b>0</b>	<b>0</b>	<b>0</b>
Participaciones	0	0	0	0	0	0	0	0	0	0	0	0	0
Aportaciones	0	0	0	0	0	0	0	0	0	0	0	0	0
Convenios	0	0	0	0	0	0	0	0	0	0	0	0	0
<b>Deuda Pública</b>	<b>0</b>	<b>0</b>	<b>0</b>	<b>0</b>	<b>0</b>	<b>0</b>	<b>0</b>	<b>0</b>	<b>0</b>	<b>0</b>	<b>0</b>	<b>0</b>	<b>0</b>
Amortización de la Deuda Pública	0	0	0	0	0	0	0	0	0	0	0	0	0
Intereses de la Deuda Pública	0	0	0	0	0	0	0	0	0	0	0	0	0
Comisiones de la Deuda Pública	0	0	0	0	0	0	0	0	0	0	0	0	0
Gastos de la Deuda Pública	0	0	0	0	0	0	0	0	0	0	0	0	0
Costo por Coberturas	0	0	0	0	0	0	0	0	0	0	0	0	0
Apoyos Financieros	0	0	0	0	0	0	0	0	0	0	0	0	0
Adeudos de Ejercicios Fiscales Anteriores (ADEFAS)	0	0	0	0	0	0	0	0	0	0	0	0	0
<b>TOTAL</b>	<b>8,569,391,539</b>	<b>2,013,927,969</b>	<b>520,855,003</b>	<b>666,591,085</b>	<b>534,436,178</b>	<b>424,970,075</b>	<b>706,110,491</b>	<b>542,179,363</b>	<b>634,677,012</b>	<b>408,835,529</b>	<b>677,972,779</b>	<b>411,369,411</b>	<b>1,027,466,645</b>



**EJERCICIO 2023**  
**PROYECTO DE PRESUPUESTO DE INGRESOS Y EGRESOS CONSOLIDADO POR FUENTE DE FINANCIAMIENTO**

		(PESOS)	
CONCEPTO		IMPORTE	%
<b>RECURSOS FEDERALES</b>			
<b>INGRESOS:</b>			
<b>Ordinarios:</b>	3,009,142,720		
Subsidio Federal		3,009,142,720	35.12
<b>Extraordinarios:</b>	171,640,000		
PRODEP		38,740,000	0.45
FAM		88,400,000	1.03
CONACYT		21,500,000	0.25
Escuelas al Cien		23,000,000	0.27
<b>TOTAL DE INGRESOS:</b>		<b>3,180,782,720</b>	<b>37.12</b>
<b>EGRESOS:</b>			
Servicios Personales		3,009,142,720	35.12
Materiales y Suministros		55,700,000	0.65
Servicios Generales		4,540,000	0.05
Transferencias, Asignaciones, Subsidios y Otras Ayudas		-	-
Bienes Muebles, Inmuebles e Intangibles		-	-
Inversión Pública		111,400,000	1.30
Inversiones Financieras y Otras Provisiones		-	-
Participaciones y Aportaciones		-	-
Deuda Pública		-	-
<b>TOTAL DE EGRESOS:</b>		<b>3,180,782,720</b>	<b>37.12</b>
<b>RECURSOS ESTATALES</b>			
<b>INGRESOS:</b>			
<b>Ordinarios:</b>	4,229,348,819		
Subsidio Estatal		3,281,788,819	38.30
Subsidio Estatal Estratégico		947,560,000	11.06
<b>Extraordinarios:</b>	1,000,000		
COVEICYDET		1,000,000	0.01
<b>TOTAL DE INGRESOS:</b>		<b>4,230,348,819</b>	<b>49.37</b>
<b>EGRESOS:</b>			
Servicios Personales		2,966,288,819	34.61
Materiales y Suministros		239,219,534	2.79
Servicios Generales		411,640,466	4.80
Transferencias, Asignaciones, Subsidios y Otras Ayudas		69,500,000	0.81
Bienes Muebles, Inmuebles e Intangibles		189,200,000	2.21
Inversión Pública		354,500,000	4.14
Inversiones Financieras y Otras Provisiones		-	-
Participaciones y Aportaciones		-	-
Deuda Pública		-	-
<b>TOTAL DE EGRESOS:</b>		<b>4,230,348,819</b>	<b>49.37</b>



**EJERCICIO 2023**  
**PROYECTO DE PRESUPUESTO DE INGRESOS Y EGRESOS CONSOLIDADO POR FUENTE DE FINANCIAMIENTO**

	(PESOS)	
CONCEPTO	IMPORTE	%
<b>INGRESOS PROPIOS</b>		
<b>INGRESOS:</b>		
<b>Ingresos Propios</b>	1,158,260,000	
Eventos Autofinanciables	191,400,000	2.23
Comités Pro-Mejora	382,000,000	4.46
Ingresos Propios	445,000,000	5.19
Convenios y Contratos	139,860,000	1.63
<b>TOTAL DE INGRESOS:</b>	<b>1,158,260,000</b>	<b>13.52</b>
<b>EGRESOS:</b>		
Servicios Personales	1,416,666	0.02
Materiales y Suministros	492,750,000	5.75
Servicios Generales	322,195,402	3.76
Transferencias, Asignaciones, Subsidios y Otras Ayudas	69,221,740	0.81
Bienes Muebles, Inmuebles e Intangibles	2,676,191	0.03
Inversión Pública	270,000,000	3.15
Inversiones Financieras y Otras Provisiones	-	-
Participaciones y Aportaciones	-	-
Deuda Pública	-	-
<b>TOTAL DE EGRESOS:</b>	<b>1,158,260,000</b>	<b>13.52</b>

CONCEPTO	FEDERAL	ESTATAL	INGRESOS PROPIOS	TOTAL
<b>INGRESOS</b>				
Subsidio Ordinario	3,009,142,720	4,229,348,819	-	7,238,491,539
Subsidios Extraordinarios	171,640,000	1,000,000	-	172,640,000
Ingresos Propios	-	-	1,158,260,000	1,158,260,000
<b>Total Ingresos</b>	<b>3,180,782,720</b>	<b>4,230,348,819</b>	<b>1,158,260,000</b>	<b>8,569,391,539</b>
<b>EGRESOS</b>				
Servicios Personales	3,009,142,720	2,966,288,819	1,416,666	5,976,848,205
Materiales y Suministros	55,700,000	239,219,534	492,750,000	787,669,534
Servicios Generales	4,540,000	411,640,466	322,195,402	738,375,868
Transferencias, Asignaciones, Subsidios y Otras Ayudas	-	69,500,000	69,221,740	138,721,740
Bienes Muebles, Inmuebles e Intangibles	-	189,200,000	2,676,191	191,876,191
Inversión Pública	111,400,000	354,500,000	270,000,000	735,900,000
Inversiones Financieras y Otras Provisiones	-	-	-	-
Participaciones y Aportaciones	-	-	-	-
Deuda Pública	-	-	-	-
<b>Total Egresos</b>	<b>3,180,782,720</b>	<b>4,230,348,819</b>	<b>1,158,260,000</b>	<b>8,569,391,539</b>



**DIRECCIÓN GENERAL DE EDUCACIÓN SUPERIOR UNIVERSITARIA E INTERCULTURAL  
FONDO DE APORTACIONES MÚLTIPLES**



**FORMATO A**

Requerimientos de infraestructura física para el ejercicio: **2023**

**A. DATOS GENERALES Y RESUMEN DE LOS PROYECTOS**

**I. Información General de la Institución**

Nombre de la institución: **Universidad Veracruzana**

Entidad federativa: **Veracruz**

Clave Inst 911: **30MSL0940B**

Escudo de la Institución



Planeación

Responsables

Obras y Mantenimiento

Nombre: Mtra. Norma A. Lagunes-López

M. Arq. Emilia P. Rodiles Justo

Cargo: Encargada de la Dirección de Planeación Institucional

Directora de Proyectos, Construcciones y Mantenimiento

Teléfono: (228) 8 42 17 00 ext. 12718

Teléfono: (01-228) 8 42 17 00 ext. 12702 8 42 17 01

Correo electrónico: [nlagunes@uv.mx](mailto:nlagunes@uv.mx)

Correo electrónico: [erodiles@uv.mx](mailto:erodiles@uv.mx)

Total de proyectos a realizar

Monto solicitado FAM

Total de metros cuadrados

(1)

(2)

7

\$72,400,000.00


4,834

**II. Resumen de proyectos**


Prioridad (3)	Nombre (4)	Tipo de proyecto (5)					Monto: Asociados (6)		
		Terminación de: Obra (Obra de continuidad)	Equipamiento	Adecuación y mejoras	Mantenimiento	Proyecto Técnico en materia sustentable	FAM (7)	Otros Fondos (8)	Total (9)
1	Construcción 2N y 3N en el edificio "T" para el Instituto de Ciencias de la Salud, región Xalapa	X					\$19,000,000.00		\$19,000,000.00
2	Construcción 2a etapa del edificio para el Centro de Investigaciones Tropicales (CITRO), región Xalapa	X					\$7,500,000.00		\$7,500,000.00
3	Construcción de canal de pruebas en la Facultad de Ingeniería Mecánica y Ciencias Navales, región Veracruz	X					\$3,000,000.00		\$3,000,000.00
4	Construcción 2a etapa edificio "D" en la Facultad de Administración, región Veracruz	X					\$4,000,000.00		\$4,000,000.00
5	Continuación de la construcción de espacios educativos en la Facultad de Pedagogía, región Veracruz	X					\$3,500,000.00		\$3,500,000.00
6	Continuación de la construcción del Campus Sur para servicios complementarios 2a. etapa (auditorio), región Xalapa	X					\$12,000,000.00		\$12,000,000.00
7	Construcción 1a etapa del edificio de la Facultad de Medicina en el campus Ixtaczoquitlán, región Crizaba-Córdoba	X					\$23,400,000.00		\$23,400,000.00
<b>TOTAL</b>							<b>\$72,400,000.00</b>	<b>\$0.00</b>	<b>\$72,400,000.00</b>

**FORMATO A**

III. Notas aclaratorias o comentarios (9)



**Dr. Martín Geraido Aguilar Sánchez**  
Nombre y firma del Titular de la IES



**M. Arq. Emilia P. Rodiles Justo**  
Nombre y firma del Titular de Obras y Mantenimiento de la IES

**FORMATO 1**
**1. OBRA NUEVA/CONTINUIDAD**

 Requerimientos de infraestructura física para el ejercicio : **2023**      **PRIORIDAD**      **1**      **TRANSVERSAL**      **SI ( ) NO (X)**
**I. Información general del proyecto**

Nombre de la Institución: (1) Universidad Veracruzana	Metros Cuadrados	Monto Solicitado FAM (3)	Otros Fondos (3A)	Fecha de Inicio (4) dd/mm/aaaa	Fecha de Término (5) dd/mm/aaaa
Nombre del proyecto: (2) Construcción 2N y 3N en el edificio "T" para el Instituto de Ciencias de la Salud, región Xalapa	1267.50	\$19,000,000	\$	01-may-23	31-dic-23

**Población Beneficiaria (6)**

Alumnos			Personal Académico							Número de Alumnos de la DES	
Mujeres	Hombres	Total	PTC	PMT	PH	Otros	Total	Mujeres	Hombres		Total
39	28	67	5	0	0	19	24	10	14	24	2,800

**Ubicación donde se realizará el proyecto (7)**

Municipio		Localidad		Facultad/Escuela		Nombre del Campus	Programas Educativos
No.	Nombre	No.	Nombre	Clave C.T.	Nombre		
87	Xalapa	1	Xalapa-Enríquez	30USU0237D	Instituto de Ciencias de la Salud	Xalapa	DOC. CIENCIAS DE LA SALUD MTRIA. CIENCIAS DE LA SALUD MTRIA. PREVENCIÓN INTEGRAL DEL CONSUMO DE DROGAS

Dirección Postal: Circuito Veracruz No. 5 Fracc. Industrial Linda Vista Las Ánimas, Xalapa, Ver.

**Objetivo del Proyecto (8)**

Construir el 2N y 3N en el edificio "T" para el Instituto de Ciencias de la Salud de la región Xalapa.

### Justificación del Proyecto (9)

El Instituto de Ciencias de la Salud (ICS) se fundó en el año de 1980, a partir de la separación de lo que en aquel entonces era el Centro de Salud Pública, Centro de Investigaciones Psicológicas y el Centro de Psicología y Educación. A partir de entonces, el ICS ha crecido de manera importante y a la fecha se encuentran adscritos 26 académicos y 12 integrantes del personal administrativo, técnico, de confianza y eventuales. Se conforma de cuatro laboratorios: Laboratorio de Cultivo Celular, Laboratorio de Biología y Medicina del Sueño, Laboratorio de Medicina Traslacional y la Unidad de Citometría de Flujo.

Los laboratorios cuentan con equipamiento científico de primer nivel, obtenido principalmente a partir de fondos federales CONACYT y PRODEP. La razón fundamental por la que se ha aprobado la adquisición de estos equipos, es debido a que son pocos los que se pueden encontrar en la República Mexicana y por esta razón, la Universidad Veracruzana a través del ICS, se enorgullece de contar con ellos. El alcance de estos equipos es tal, que permite que los investigadores de nuestra universidad y diversas instituciones de salud puedan apoyarse en dicha infraestructura para realizar investigación científica de calidad y diagnósticos clínicos de vanguardia, tal es el caso del Citómetro de Flujo LSR Fortessa que se encuentra en la Unidad de Citometría de Flujo con un valor cercano a los \$10,000,000 de pesos, por mencionar solo un ejemplo. O los casos del quirófano de microcirugía para roedores en donde se encuentra un microscopio de microcirugía oftalmológica y neuronal, el equipo para el registro electrofisiológico de sueño en roedores y un rack "super-mouse" con ventilación controlada para ratones transgénicos, todos ellos en el laboratorio de medicina traslacional.

Con respecto a la planta académica que conforma al Instituto, el 96% tienen estudios de posgrado y el 73% grado de doctor; de los cuales el 83% cuentan con perfil PRODEP y el 72% son miembros del S.N.I. El 100% del personal académico imparten docencia en todos los niveles, desde Técnico Superior, Licenciatura, Especialidad, Maestría y Doctorado y que por supuesto participan en cursos de AFEL. Esto ha permitido que la producción académica sea constante y de calidad, tal y como se refleja en las publicaciones que se realizan en el ICS en revistas de alto impacto como: European Journal of Immunology, PLoS-One, Frontiers, Bioessays, International Journal of Molecular Sciences, Sleep Research Reviews, Brain Research Bulletin, Synapse, Alcohol, entre otras. Incluso algunos trabajos realizados han merecido la portada de revistas como, Stem Cells International Journal and Synapse. La diversidad en los perfiles de los investigadores que integran al ICS ha permitido desarrollar 14 líneas de investigación que tienen como objetivo desarrollar la investigación biomédica, clínica, los sistemas de salud y el tratamiento de las adicciones; todas ellas abordadas desde una perspectiva de excelencia, sustentado en el trabajo integral y multidisciplinario, estudiando al organismo como entidad biológica con diferentes niveles de aproximación: molecular, celular, tisular, conductual y cognitivo con el propósito de incidir en el mejoramiento de la salud humana.

Desde la perspectiva de la formación de recursos humanos de calidad, el ICS oferta tres posgrados. La Maestría en Prevención Integral en el Consumo de Drogas, siendo la pionera en la modalidad virtual desde el 2007, con un alcance internacional; la Maestría en Ciencias de la Salud y el Doctorado en Ciencias de la Salud, ambos en nivel "en desarrollo" dentro de Padrón Nacional de Posgrado de Calidad (PNPC) de CONACYT. Sobresaliendo el alto nivel competitivo de los alumnos al conseguir el reconocimiento "de pares" a nivel Nacional e Internacional, ya sea galardonando los carteles que se han presentado en congresos, o invitándolos a presentar sus trabajos de manera oral en foros internacionales en diversas ocasiones. La matrícula actual de los posgrados es de 60 estudiantes y la calidad en la formación de los recursos humanos ha permitido que, a partir del 2013 a la fecha, de manera ininterrumpida, se haya logrado obtener el premio "Arte, Ciencia Luz", en los diferentes niveles de formación. Con respecto al compromiso del ICS por preservar la calidad en el desarrollo de la investigación, se han formado diversos comités de excelencia como son: el Comité de Investigación avalado por COFEPRIS (16-CI-30087033), el Comité de Ética en Investigación avalado por Conbioética (30-CEI-001-2018131) y el Comité para el Cuidado y Uso de los Animales de Laboratorio (CICUAL). Otro de los quehaceres de los académicos del Instituto es la difusión de los resultados de las investigaciones propias y de otros institutos e investigadores, por lo que edita la Revista Médica de la Universidad Veracruzana (ISSN-1870-3267), publicada continuamente por el ICS desde el 2002 a la fecha. Finalmente, la mayoría de los Académicos del ICS se han caracterizado por fungir como tutores de estudiantes que participan en los veranos de investigación que organiza la Academia Mexicana de Ciencias.

A pesar del gran esfuerzo de los investigadores del ICS gestionando infraestructura y recursos financieros de diferentes convocatorias, aún se cuenta con serias debilidades que impiden el perfecto desarrollo de la investigación dentro del Instituto de Ciencias de la Salud. En este sentido, desafortunadamente, el ICS se encuentra fragmentado en cuatro sedes, cada una de ellas situada en diferentes puntos geográficos en la ciudad de Xalapa, Veracruz:

Sede Central (Edificio F, de la Unidad de Investigaciones en la Av. Luis Castelazo Ayala s/n);

Sede dos (Calle Fortín de las Flores No.9, Fracc. Pomona);

Sede tres (Calle 21 de agosto No. 9 Bis. Esq. Calle Ruiz Cortines, Col. Hidalgo);

Sede cuatro: Unidad de Citometría de Flujo (Unidad de Ciencias de la Salud);

Debido a esta situación desde hace más de 10 años se ha gestionado la construcción de un edificio que permita la concentración de todos los académicos e infraestructura del ICS. Cabe destacar que la sede dos es un inmueble rentado. El hecho de que el Instituto se encuentre dividido, incrementa el gasto en insumos de uso diario y equipos especiales e imposibilita potencializar el funcionamiento de los Laboratorios y de todo el personal académico que ahí labora. Esto ocasiona la necesidad del traslado constante de los académicos y estudiantes para la impartición de docencia o cursos de posgrado, de juntas académicas o bien para concluir procesos de experimentación. De igual forma, la separación física complica la supervisión en el área administrativa, la optimización de recursos, entre otras funciones. La posibilidad de concentrar todo el equipo de laboratorio favorecería la eficiencia en los procesos de experimentación y por ende la producción del ICS, además de apoyar a otros institutos de la propia Universidad o a instituciones de salud que requieran realizar investigación o diagnósticos de calidad y a la vanguardia de la salud en nuestro país.

### Impacto del Proyecto (10)

La construcción de dos niveles en el edificio "T" ubicado en la Dirección General de Investigaciones para el Instituto de Ciencias de la Salud de la región Xalapa permitirá concentrar los espacios de este Instituto que actualmente se encuentran dispersos en 3 sedes en diferentes ubicaciones, lo cual permitirá optimizar sus recursos materiales, humanos y la infraestructura, beneficiando a 67 estudiantes y 24 académicos e investigadores.

El proyecto tendrá impacto positivo que se verá reflejado en indicadores de capacidad y competitividad académicas; principalmente en: deserción, retención, egreso, titulación, cuerpos académicos consolidados y en consolidación, y su reconocimiento en el PNPC del CONACYT.

### Descripción del Proyecto (11)

En el edificio donde se construirán 2 niveles, el proyecto contempla 4 laboratorios, 24 cubículos para investigación, 1 centro de cómputo, 1 aula de usos múltiples, área administrativa, núcleo de sanitarios; circulaciones, escaleras y SITE.

El sistema constructivo es a base de cimentación de zapatas corridas de concreto armado; columnas y travesaños de concreto armado así como losa nervada de concreto armado y casetones de poliestireno expandido como aislante. El núcleo de escaleras a base de forjado de concreto armado.

Los muros exteriores e interiores son de tabique rojo con acabado aplanado y pintura vinílica; los núcleos sanitarios tienen muros de tabique con recubrimiento de lambrín de azulejo y los pisos son a base de loseta cerámica y la cancelería es de aluminio.

### Acciones (12)

1.- Construir el 2N y 3N en el edificio "T" para el Instituto de Ciencias de la Salud de la región Xalapa.




Expediente técnico (13)								
Estudio de Impacto Ambiental	SI ( )	NO (X)	Estudio de Mecánica de Suelos	SI (X)	NO ( )	Planos Arquitectónicos	SI (X)	NO ( )

II. Datos de la(s) Obra(s) antecesora(s)								
Año de inicio de la primera etapa (14)	Año de conclusión de la última etapa (15)	Nombre (16)	Apoyada con recursos FAM (17)		Apoyada con Otros recursos (18)			
			Año de financiamiento	Monto del apoyo (pesos)	Año de Financiamiento	Nombre del Fondo	Monto del apoyo (pesos)	
2018	2020	Trabajos complementarios para poner en operación el edificio del Centro de Investigaciones Biomédicas, región Xalapa	2013	582,156.99	2018	Recursos del Gobierno del Estado de Veracruz	7,488,112.12	
		Trabajos complementarios en el edificio del Centro de Investigaciones Biomédicas, región Xalapa	2018-Rem. rend. Financ.	215,556.00	2020	Recursos propios UV	130,000.00	
		Trabajos complementarios para poner en operación el edificio del Centro de Investigaciones Biomédicas, región Xalapa complemento rec. 2	2019-Remanente	155,314.66				
		Trabajos complementarios para poner en operación el edificio del Centro de Investigaciones Biomédicas, región Xalapa complemento rec. 1	2020 rend. Financ.	180,517.74				
<b>Total</b>				<b>1,133,545.39</b>	<b>Total</b>			<b>7,698,112.12</b>

III. Espacios físicos											
Aulas/salones		Talleres		Laboratorios		Cubículos		Bibliotecas		Auditorios	
Núm.	m <sup>2</sup>	Núm.	m <sup>2</sup>	Núm.	m <sup>2</sup>	Núm.	m <sup>2</sup>	Núm.	m <sup>2</sup>	Núm.	m <sup>2</sup>
				4	273.63	24	270.87				
Oficinas académicas		Oficinas administrativas		Centros de cómputo		Aulas magnas		Aulas usos múltiples		Aulas didácticas	
Núm.	m <sup>2</sup>	Núm.	m <sup>2</sup>	Núm.	m <sup>2</sup>	Núm.	m <sup>2</sup>	Núm.	m <sup>2</sup>	Núm.	m <sup>2</sup>
		1	103.72	1	28.47			1	64.29		
Centros de idiomas		Sanitarios		Áreas comunes		Especificar las áreas comunes		Otros		Especificar otros: SITE	
Núm.	m <sup>2</sup>	Núm.	m <sup>2</sup>	Núm.	m <sup>2</sup>	pasillos, vestíbulo y escaleras.		Núm.	m <sup>2</sup>		
		4	93.32	2	412.84			2	20.36		

IV. Notas aclaratorias o comentarios (19)



Dr. Martín Gerardo Aguilar Sánchez

Nombre y firma del Titular de la IES



M. Arq. Emilia P. Rodiles Justo

Nombre y firma del Titular de Obras y Mantenimiento de la IES

**FORMATO 1**
**1. OBRA NUEVA/CONTINUIDAD**

 Requerimientos de infraestructura física para el ejercicio: **2023** PRIORIDAD **2** TRANSVERSAL **SI ( ) NO ( X )**
**I. Información general del proyecto**

Nombre de la Institución: (1) Universidad Veracruzana	Metros Cuadrados	Monto Solicitado FAM (3)	Otros Fondos (3A)	Fecha de Inicio (4) dd/mm/aaaa	Fecha de Término (5) dd/mm/aaaa
Nombre del proyecto: (2) Construcción 2a. etapa del edificio para el Centro de Investigaciones Tropicales (CITRO), región Xalapa	675	\$7,500,000	\$	01-may-23	31-dic-23

**Población Beneficiaria (6)**

Alumnos			Personal Académico						Número de Alumnos de la DES		
Mujeres	Hombres	Total	PTC	PMT	PH	Otros	Total	Mujeres		Hombres	Total
11	12	23	4	0	0	15	19	9	10	19	5,219

**Ubicación donde se realizará el proyecto (7)**

Municipio		Localidad		Facultad/Escuela		Nombre del Campus	Programas Educativos
No.	Nombre	No.	Nombre	Clave C.T.	Nombre		
87	Xalapa	1	Xalapa-Enriquez	30USU0242P	Centro de Investigaciones Tropicales	Xalapa	MTRIA. ECOLOGIA TROPICAL DOC. ECOLOGIA TROPICAL

Dirección Postal: José Mancisidor s/n parcela no. 25 Z-1 P 1/1 Antiguo ejido Emiliano Zapata, Xalapa, Ver.

**Objetivo del Proyecto (8)**

Construir la 2a. etapa del edificio para el Centro de Investigaciones Tropicales (CITRO) de la región Xalapa.

### Justificación del Proyecto (9)

La zona geográfica del trópico mexicano posee los ecosistemas más diversos de la Tierra (mayor cantidad de especies en una superficie determinada), y también los más frágiles. Asimismo, es un área de enorme riqueza cultural, por lo cual se ha calificado como una de las regiones con mayor diversidad biocultural. Los trópicos son vitales para la captura de carbono, la producción de agua y la regulación climática; son áreas de gran riqueza en términos de biodiversidad. Para lograr analizar, comprender y proponer alternativas es necesario generar opciones que consideren cambios en todos estos niveles y a partir de colaboraciones que abarquen diversos conocimientos, disciplinas y metodologías. Por tal motivo, para el Centro de Investigaciones Tropicales (CITRO), la búsqueda de cooperación entre diversos grupos sociales y campos epistemológicos se torna esencial y se fomenta de diversas maneras.

El Centro de Investigaciones Tropicales (CITRO) es uno de los 17 centros de investigación que la Universidad Veracruzana ha fundado en las últimas dos décadas. Es un espacio académico interdisciplinario, en donde de manera integral se llevan a cabo labores de investigación, docencia, desarrollo tecnológico y vinculación, enfocadas en el conocimiento, conservación y desarrollo del trópico en México. Desde su fundación, se ha distinguido por la composición de su equipo de investigadores y técnicos, especializados en ciencias naturales, ciencias sociales y etnociencias, respaldados por una gran experiencia laboral a nivel nacional e internacional, y quienes desde diferentes métodos y enfoques –desde la ciencia básica hasta en la investigación acción participativa– contribuyen con la conservación de la riqueza biocultural del trópico de nuestro país.

Desde 2008 cuenta con una Maestría y un Doctorado en Ecología Tropical. La Maestría pertenece al Padrón del Programa Nacional de Posgrados de Calidad (PNPC) del CONACYT. Los egresados del Posgrado son ahora académicos, maestros, técnicos y empresarios, promotores de un enfoque y práctica integral en favor del mejoramiento de las condiciones sociales, económicas y ambientales del trópico. En 2004, a partir de la colaboración entre la Universidad Veracruzana y la Universidad de California-Riverside (UCR) se da origen al proyecto del Centro de Investigaciones Tropicales (CITRO), cuyos objetivos eran proporcionar los elementos teóricos y prácticos para el manejo y conservación de los ecosistemas tropicales, creando un espacio multidisciplinario en el que académicos de ambas instituciones pudiesen estudiar los más diversos, y al mismo tiempo más amenazados, ecosistemas del mundo. El 15 de agosto de 2007 adquiere su carácter como dependencia institucional. Desde entonces el Centro de Investigaciones Tropicales, apoyado por instituciones como la Universidad de California-Riverside, la Comisión Nacional Forestal (Conafor), el Instituto para México y los Estados Unidos (UC-MEXUS) de la Universidad de California, la Comunidad Económica Europea y la Universidad Autónoma de Yucatán (UADY), entre otras, ha diseñado estrategias para fomentar el estudio de la diversidad biológica y el patrimonio biocultural de los trópicos.

En la actualidad, los espacios y temáticas de trabajo del Centro de Investigaciones Tropicales se han ampliado respondiendo a los contextos actuales: la globalización, los movimientos poblacionales, el cambio climático, el incremento de interacciones entre las áreas rurales, urbanas y sus transiciones. Partimos de un enfoque socioecológico, considerando y valorando de manera especial la riqueza biocultural del trópico y la urgente necesidad de contribuir con el conocimiento, las prácticas y las iniciativas que beneficien a las poblaciones y los recursos de esta región.

Cuenta con un Orquidario ubicado en el Campus para las Artes, la Cultura y el Deporte, en Xalapa, Veracruz; sin embargo, no cuenta con un inmueble propio para realizar investigación, docencia, desarrollo tecnológico y vinculación. El CITRO integra una plantilla de 14 investigadores, 4 técnicos académicos y 11 profesionistas encargados de la administración y su mantenimiento. En enero de 2008 se inauguró el programa de Posgrado en Ecología Tropical. Desde su inicio, la Maestría pertenece al Padrón del Programa Nacional de Posgrados de Calidad (PNPC) del Consejo Nacional de Ciencia y Tecnología (CONACYT).

### Impacto del Proyecto (10)

La construcción de la 2a. etapa del edificio para el Centro de Investigaciones Tropicales le permitirá desarrollar sus actividades de investigación, docencia, desarrollo tecnológico y vinculación en una sede propia, contando con espacios adecuados y en beneficio de 23 estudiantes y 19 académicos e investigadores.

El proyecto tendrá impacto positivo que se verá reflejado en indicadores de capacidad y competitividad académicas; principalmente en: deserción, retención, egreso, titulación, cuerpos académicos consolidados y en consolidación, y su reconocimiento en el PNPC del CONACYT.

### Descripción del Proyecto (11)

El edificio consta de planta baja y un primer nivel, su sistema constructivo es a base de cimentación de zapatas corridas de concreto armado; columnas y trabes de concreto armado así como losa nervada de concreto armado y casetones de poliestireno expandido como aislante. El núcleo de escaleras a base de forjado de concreto armado.

Los muros exteriores e interiores son de tabique rojo con acabado aplanado y pintura vinílica; los núcleos sanitarios tienen muros de tabique con recubrimiento de lambrín de azulejo y los pisos son a base de loseta cerámica y la cancelería es de aluminio.

Contempla un área de comunicación y educación, área de desarrollo comunitario, cubículos para investigadores, aulas de posgrado, sala de usos múltiples, biblioteca, herbario, laboratorios de Ecología Vegetal, Ecología Animal, Fitoquímica, Etnobotánica, Geomática y Cultivo de Tejidos, SITE, cafetería, núcleos sanitarios, área de invernaderos y viveros y área administrativa.

### Acciones (12)

1.- Construir la 2a. etapa del edificio para el Centro de Investigaciones Tropicales (CITRO) de la región Xalapa.


### Expediente técnico (13)

Estudio de Impacto Ambiental	SI ( X )	NO ( )	Estudio de Mecánica de Suelos	SI ( X )	NO ( )	Planos Arquitectónicos	SI ( X )	NO ( )
------------------------------	----------	--------	-------------------------------	----------	--------	------------------------	----------	--------

II. Datos de la(s) Obra(s) antecesora(s)							
Año de inicio de la primera etapa (14)	Año de conclusión de la última etapa (15)	Nombre (16)	Apoyada con recursos FAM (17)		Apoyada con Otros recursos (18)		
			Año de financiamiento	Monto del apoyo (pesos)	Año de Financiamiento	Nombre del Fondo	Monto del apoyo (pesos)
Total				0.00	Total		0.00


III. Espacios físicos											
Aulas/salones		Talleres		Laboratorios		Cubículos		Bibliotecas		Auditorios	
Núm.	m <sup>2</sup>	Núm.	m <sup>2</sup>	Núm.	m <sup>2</sup>	Núm.	m <sup>2</sup>	Núm.	m <sup>2</sup>	Núm.	m <sup>2</sup>
6	180			5	125			1	66		
Oficinas académicas		Oficinas administrativas		Centros de cómputo		Aulas magnas		Aulas usos múltiples		Aulas didácticas	
Núm.	m <sup>2</sup>	Núm.	m <sup>2</sup>	Núm.	m <sup>2</sup>	Núm.	m <sup>2</sup>	Núm.	m <sup>2</sup>	Núm.	m <sup>2</sup>
Centros de idiomas		Sanitarios		áreas comunes		Especificar las áreas comunes		Otros		Especificar otros: SITE	
Núm.	m <sup>2</sup>	Núm.	m <sup>2</sup>	Núm.	m <sup>2</sup>	pasillos		Núm.	m <sup>2</sup>		
		2	42	1	254			1	8		

IV. Notas aclaratorias o comentarios (19)



Dr. Martín Gerardo Aguilar Sánchez

Nombre y firma del Titular de la IES



M. Arq. Emilia P. Rodiles Justo

Nombre y firma del Titular de Obras y Mantenimiento de la IES

**FORMATO 1**
**1. OBRA NUEVA/CONTINUIDAD**

 Requerimientos de infraestructura física para el ejercicio : **2023** PRIORIDAD **3** TRANSVERSAL **SI ( ) NO ( X )**
**I. Información general del proyecto**

Nombre de la Institución: (1) Universidad Veracruzana	Metros Cuadrados	Monto Solicitado FAM (3)	Otros Fondos (3A)	Fecha de Inicio (4) dd/mm/aaaa	Fecha de Término (5) dd/mm/aaaa
Nombre del proyecto: (2) Construcción de canal de pruebas en la Facultad de Ingeniería Mecánica y Ciencias Navales, región Veracruz	185.43	\$3,000,000	\$	01-may-23	31-dic-23

**Población Beneficiaria (6)**

Alumnos			Personal Académico						Número de Alumnos de la DES		
Mujeres	Hombres	Total	PTC	PMT	PH	Otros	Total	Mujeres		Hombres	Total
198	680	878	33	1	16	0	50	16	34	50	3,378

**Ubicación donde se realizará el proyecto (7)**

Municipio		Localidad		Facultad/Escuela		Nombre del Campus	Programas Educativos
No.	Nombre	No.	Nombre	Clave C. T.	Nombre		
28	Boca del Río	1	Boca del Río	30USU0032K	FACULTAD DE INGENIERÍA MECÁNICA Y CIENCIAS NAVALES	Boca del Río	LIC. INGENIERÍA NAVAL LIC. INGENIERÍA MECÁNICA ELÉCTRICA LIC. INGENIERÍA MECÁNICA LIC. INGENIERÍA INDUSTRIAL

Dirección Postal: Blvd. Adolfo Ruiz Cortines s/n Fracc. Costa Verde, Boca del Río, Ver.

**Objetivo del Proyecto (8)**

Construir un canal de pruebas en la Facultad de Ingeniería Mecánica y Ciencias Navales de la región Veracruz.

#### Justificación del Proyecto (9)

La Facultad de Ingeniería de la región Veracruz se fundó en 1956 y ese mismo año se llevó a cabo la construcción del primer edificio sobre un terreno de 2.62 Has. Las primeras carreras fueron Ingeniería Civil, Ingeniería Mecánica-Eléctrica e Ingeniería Geológica, existiendo desde sus inicios una fuerte vinculación con el sector productivo como Petróleos Mexicanos (PEMEX), Comisión Federal de Electricidad (CFE), Tubos de Acero de México (TAMSA), Astilleros de Veracruz y Metalver. En poco tiempo, la Facultad de Ingeniería logró un reconocido nivel académico e inició nuevos programas educativos. En 1968 se abrió la carrera de Ingeniería Química y en 1971 Ingeniería Naval. En 1994 se inició la carrera de Ingeniería en Electrónica y Comunicaciones.

La Facultad de Ingeniería Mecánica se fusionó con la de Ciencias Navales y sus integrantes ha realizado visitas a las universidades de Nantes y Le Havre, en Francia, a fin de establecer intercambios de alumnos, maestros y participar en redes de investigación. Se han realizado visitas técnicas a industrias y organismos, como la Cervecería del trópico en Tuxtepec, Oaxaca; la Tabacalera Turrent, de San Andrés Tuxtla; el Museo Naval; el Buque Armada de México; la Planta Termoeléctrica de Dos Bocas, Veracruz; la Cervecería Moctezuma; Conductores Monterrey Vidriera Monterrey, ambas en dicha ciudad, así como a laboratorios de investigación en la ciudad de Xalapa.

En el periodo de 2007-2013 al interior de la Facultad se generaron diversos proyectos para la práctica de la sustentabilidad —entre ellos cabe mencionar los referentes a: biodiesel, manejo de basura, reciclaje de baterías y reforestación del campus. Actualmente se ofertan 4 PE: Ingeniería Industrial, Ingeniería Naval, Ingeniería Mecánica e Ingeniería Mecánica Eléctrica así como la Maestría en Ingeniería Aplicada.

Con la finalidad de complementar la formación práctica de los estudiantes del PE Ingeniería Naval es necesario contar con un canal de pruebas para modelos náuticos desarrollados a lo largo del semestre para simular las diversas condiciones factibles de presentarse en la realidad.

#### Impacto del Proyecto (10)

La construcción del laboratorio (canal de pruebas) en la Facultad de Ingeniería Mecánica y Ciencias Navales de la región Veracruz permitirá reforzar las experiencias de este programa educativo a través de las prácticas experimentales que les permita aplicar los conocimientos teóricos, beneficiando a 878 alumnos y 50 académicos.

El proyecto tendrá impacto positivo que se verá reflejado en indicadores de capacidad y competitividad académicas; principalmente en: deserción, retención, egreso, titulación, cuerpos académicos consolidados y en consolidación, y la acreditación de los programas educativos.

#### Descripción del Proyecto (11)

El proyecto del canal de pruebas en la Facultad de Ingeniería Mecánica y Ciencias Navales se ubica en el edificio "K" de la Unidad de Ingeniería.

Consta de un solo nivel con una superficie de 185.50 m<sup>2</sup> y una altura promedio de 4.50m, que se requieren debido a las funciones de prueba y maniobra de los modelos y es un espacio sin divisiones, en cuya parte central se ubica el canal sobre el eje longitudinal de 2.00x15.00 m.

El sistema constructivo es a base de cimentación de zapatas aisladas de concreto armado; columnas de concreto armado y cercas metálicas para apoyar la cubierta metálica. Los muros exteriores son block hueco de concreto con acabado aplanado y pintura vinílica y el piso a base de cemento pulido. Asimismo, contará con instalación eléctrica para poder adaptar el equipamiento necesario.

#### Acciones (12)

1.- Construir un canal de pruebas en la Facultad de Ingeniería Mecánica y Ciencias Navales de la región Veracruz.


#### Expediente técnico (13)


Estudio de Impacto Ambiental	SI ( )	NO ( X )	Estudio de Mecánica de Suelos	SI ( X )	NO ( )	Planos Arquitectónicos	SI ( X )	NO ( )
------------------------------	--------	----------	-------------------------------	----------	--------	------------------------	----------	--------

II. Datos de la(s) Obra(s) antecesora(s)								
Año de inicio de la primera etapa (14)	Año de conclusión de la última etapa (16)	Nombre (16)	Aoyada con recursos FAM (17)		Aoyada con Otros recursos (18)			
			Año de financiamiento	Monto del apoyo (pesos)	Año de Financiamiento	Nombre del Fondo	Monto del apoyo (pesos)	
<b>Total</b>				<b>0.00</b>	<b>Total</b>			<b>0.00</b>

III. Espacios físicos											
Aulas/salones		Talleres		Laboratorios		Cubículos		Bibliotecas		Auditorios	
Núm.	m <sup>2</sup>	Núm.	m <sup>2</sup>	Núm.	m <sup>2</sup>	Núm.	m <sup>2</sup>	Núm.	m <sup>2</sup>	Núm.	m <sup>2</sup>
		1	185.43								
Oficinas académicas		Oficinas administrativas		Centros de cómputo		Aulas magnas		Aulas usos múltiples		Aulas didácticas	
Núm.	m <sup>2</sup>	Núm.	m <sup>2</sup>	Núm.	m <sup>2</sup>	Núm.	m <sup>2</sup>	Núm.	m <sup>2</sup>	Núm.	m <sup>2</sup>
Centros de idiomas		Sanitarios		áreas comunes		Especificar las áreas comunes		Otros		Especificar otros:	
Núm.	m <sup>2</sup>	Núm.	m <sup>2</sup>	Núm.	m <sup>2</sup>			Núm.	m <sup>2</sup>		

IV. Notas aclaratorias o comentarios (19)

  
**Dr. Martín Gerardo Aguilar Sánchez**  
 Nombre y firma del Titular de la IES

  
**M. Arq. Emilia P. Ródriles Justo**  
 Nombre y firma del Titular de Obras y Mantenimiento de la IES

**FORMATO 1**
**1. OBRA NUEVA/CONTINUIDAD**

 Requerimientos de infraestructura física para el ejercicio : **2023** PRIORITY **4** TRANSVERSAL **SI ( ) NO ( X )**
**I. Información general del proyecto**

Nombre de la Institución: (1) Universidad Veracruzana	Metros Cuadrados	Monto Solicitado FAM (3)	Otros Fondos (3A)	Fecha de Inicio (4) dd/mm/aaaa	Fecha de Término (5) dd/mm/aaaa
Nombre del proyecto: (2) Construcción 2a. etapa edificio "D" en la Facultad de Administración, región Veracruz	298.19	\$4,000,000	\$	01-may-23	31-dic-23

**Población Beneficiaria (6)**

Alumnos			Personal Académico							Número de Alumnos de la DES	
Mujeres	Hombres	Total	PTC	PMT	PH	Otros	Total	Mujeres	Hombres		Total
1,108	698	1,806	46	0	29	0	75	32	43	75	3,592

**Ubicación donde se realizará el proyecto (7)**

Municipio		Localidad		Facultad/Escuela		Nombre del Campus	Programas Educativos
No.	Nombre	No.	Nombre	Clave C. T.	Nombre		
193	Veracruz	1	Veracruz	30USU0067Z	Facultad de Administración	Veracruz	LIC. SISTEMAS COMPUTACIONALES ADMINISTRATIVOS LIC. LOGISTICA INTERNACIONAL Y ADUANAS LIC. ADMINISTRACIÓN TURÍSTICA LIC. ADMINISTRACIÓN LIC. TECNOLOGIAS DE LA INFORMACION EN LAS ORGANIZACIONES ESP. ADMINISTRACIÓN DEL COMERCIO EXTERIOR

Dirección Postal: Calle Puesta del Sol s/n manzana 5. Fracc. Vista Mar, Veracruz, Ver.

**Objetivo del Proyecto (8)**

Construir la 2a. etapa del edificio "D" en la Facultad de Administración de la región Veracruz.



#### Justificación del Proyecto (9)

La Facultad de Administración de la región Veracruz se crea en 1978 siendo Gobernador del Estado de Veracruz el Lic. Rafael Hernández Ochoa y Rector el Lic. Roberto Bravo Garzón. Después de diversas sedes temporales, en 1979 se construye el edificio de su sede actual. En 1980 y de manera paralela se acepta un nuevo desafío educativo, establecer académicamente su participación educativa en la importante cobertura de los servicios turísticos y atender ramas productivas como la hotelería, restaurantera, transportación, recreación y otras actividades económicas de apoyo. La Universidad decide entonces formar profesionales en administración y turismo, naciendo la Unidad Docente Interdisciplinaria de Ciencias Administrativas (UDICA) y albergaba las carreras de Contador Público y Auditor, Licenciado en Administración de Empresas y Licenciado en Administración de Empresas Turísticas, funcionando así hasta 1990, fecha en que la Facultad de Contaduría se trasladó al Campus Mocambo y en las actuales instalaciones se constituyó la Facultad de Administración de Empresas y Empresas Turísticas con ambas licenciaturas. A partir de 1996 se incorpora la Licenciatura en Sistemas Computacionales Administrativos, comenzando a impartirse en este campus tres programas educativos, cambiando su nombre a Facultad de Administración, pues las tres carreras que se ofertan corresponden a esa disciplina.

Actualmente, los PE que se ofertan son: Administración, Administración de Empresas Turísticas, Tecnologías de la Información en las Organizaciones, Logística Internacional y Aduanas así como la Especialización en Administración del Comercio Exterior, la Maestría en Innovación y Emprendimiento de Negocios, la Maestría en Gestión de la Calidad y la Maestría en Ciencias Administrativas.

Debido a la ampliación de la cobertura y la creación de nuevos programas educativos, es necesario ampliar la infraestructura. En el edificio "D" se inició con una 1ª. Etapa de crecimiento en 3er nivel con recursos propios, sin embargo, estos recursos fueron insuficientes, por lo que se requieren recursos adicionales para concluir los espacios educativos en este edificio.

#### Impacto del Proyecto (10)

La construcción de la 2a. etapa del edificio "D" en la Facultad de Administración de la región Veracruz permitirá dar continuidad a la ampliación de infraestructura educativa para apoyar los programas educativos y posgrados que se imparten en esa facultad en beneficio de 1806 alumnos y 75 académicos.

El proyecto tendrá impacto positivo que se verá reflejado en indicadores de capacidad y competitividad académicas; principalmente en: deserción, retención, egreso, titulación, cuerpos académicos consolidados y en consolidación, y la acreditación de los programas educativos.

#### Descripción del Proyecto (11)

El proyecto para continuar el 3er. Nivel del edificio "D" de la Facultad de Administración Veracruz consta de 2 aulas, 4 cubículos PTC y un núcleo de sanitarios con una superficie de 298.19 m2. El sistema constructivo es a base de columnas y cerchas metálicas para soporte de la cubierta, así como cubierta tipo multypanel. Los muros exteriores a base de tablamiento con acabado apianado y pintura vinílica y el piso a base de loseta cerámica. Los muros divisorios a base de tablaroca acabado pintura vinílica. Los sanitarios con recubrimiento de lambrín de azulejo. La cancelería a base de aluminio anodizado natural y puertas de aluminio y cristal. Asimismo, contará con instalación eléctrica, hidrosaniteria y voz y datos.

#### Acciones (12)

1.- Construir diferentes espacios educativos ( 2a. etapa ) en el edificio "D" de la Facultad de Administración de la región Veracruz.

#### Expediente técnico (13)

Estudio de Impacto Ambiental	SI ( )	NO ( X )	Estudio de Mecánica de Suelos	SI ( )	NO ( X )	Planos Arquitectónicos	SI ( X )	NO ( )
------------------------------	--------	----------	-------------------------------	--------	----------	------------------------	----------	--------



**FORMATO 1**
**1. OBRA NUEVA/CONTINUIDAD**

 Requerimientos de infraestructura física para el ejercicio : **2023** PRIORITY **5** TRANSVERSAL **SI ( ) NO ( X )**
**I. Información general del proyecto**

Nombre de la Institución: (1) Universidad Veracruzana	Metros Cuadrados	Monto Solicitado FAM (3)	Otros Fondos (3A)	Fecha de Inicio (4) dd/mm/aaaa	Fecha de Término (5) dd/mm/aaaa
Nombre del proyecto: (2) Continuación de la construcción de espacios educativos en la Facultad de Pedagogía, región Veracruz	123.21	\$3,500,000	\$	01-may-23	31-dic-23

**Población Beneficiaria (6)**

Alumnos			Personal Académico							Número de Alumnos de la DES	
Mujeres	Hombres	Total	PTC	PMT	PH	Otros	Total	Mujeres	Hombres		Total
569	129	698	20	0	17	2	39	21	18	39	2,191

**Ubicación donde se realizará el proyecto (7)**

Municipio		Localidad		Facultad/Escuela		Nombre del Campus	Programas Educativos
No.	Nombre	No.	Nombre	Clave C.T.	Nombre		
28	Boca del Río	1	Boca del Río	30USU9985P	Facultad de Pedagogía	Boca del Río	LIC. PEDAGOGÍA

Dirección Postal: Av. SS Juan Pablo II entre Blvd. Adolfo Ruiz Cortines y calle Jesús Reyes Heróles, Fracc. Costa Verde, Boca del Río, Ver.

**Objetivo del Proyecto (8)**

Continuar la construcción de espacios educativos en la Facultad de Pedagogía de la región Veracruz.

#### Justificación del Proyecto (9)

La Facultad de Pedagogía de la región Veracruz inicia su funcionamiento en 1980, como una respuesta a la demanda de estudiantes en esta zona del estado. Al inicio ocupa una sede temporal y en 1984 se concluye la construcción de un edificio en el Campus Mocambo. La Facultad de Pedagogía ocupa actualmente tres edificios, es una entidad académica de cupo limitado, ya que la Universidad le asigna 120 alumnos de nuevo ingreso cada año, considerando la infraestructura y recursos que posee. Actualmente se atiende a una población cercana a 500 estudiantes de ambos géneros, con edades entre los 18 y 24 años. En esta población siguen predominando las mujeres y el nivel socioeconómico se considera entre medio y medio bajo. El grupo docente se encuentra conformado por 32 profesores distribuidos en dos semestres, de los cuales once son profesores de tiempo completo, de los cuales dos están comisionados y nueve se encuentran en desempeño dentro de la facultad. Asimismo, de los anteriores dos son profesores de medio tiempo, 19 profesores de asignatura, un técnico académico y un grupo de profesores interinos que varía de acuerdo a las experiencias educativas que se declaran vacantes y a la descarga académica de los profesores de base.

Actualmente, los procesos de evaluación y acreditación constituyen, en el marco de las políticas educativas sobre educación superior en México, elementos fundamentales para el aseguramiento de la calidad educativa. Desde las década de los ochenta, en que surgen los primeros organismos e instancias evaluadoras de instituciones educativas y programas académicos con esquemas de referencia propios, éstas logran su fortalecimiento con el origen de los primeros organismos acreditadores. La Universidad Veracruzana ha asumido desde hace varios años, dentro de sus políticas institucionales a la evaluación, certificación y acreditación de sus procesos y programas educativos como un mecanismo que coadyuva al mejoramiento del servicio educativo que ofrece a la sociedad.

Para el programa académico de Licenciatura en Pedagogía Región Veracruz, desde el mes de septiembre de 1980, la evaluación ha representado, por un lado un proceso permanente de valoración institucional y por otro, una oportunidad insoslayable para valorar sus fortalezas, reconocer sus debilidades, así como visualizar las amenazas y áreas de oportunidad. El programa educativo fue evaluado en forma diagnóstica por el Comité de Artes, Educación y Humanidades de los Comités Interinstitucionales de Evaluación de la Educación Superior (CIEES) en el año de 1993 y en el año 2002 recibió la visita de seguimiento logrando la obtención del nivel 1. A siete años de esta experiencia, se sometió al proceso de evaluación establecido por el CEPPE para obtener la acreditación; misma que se logra el 3 de julio de 2009, recibiendo el Reconocimiento por parte del Comité para la Evaluación de Programas de Pedagogía y Educación el 08 de octubre de 2009. Para la comunidad universitaria, este ejercicio de evaluación representó la oportunidad de valorar los aciertos e identificar las áreas débiles en aras de lograr el mejoramiento continuo en la formación de los profesionales de la educación que la sociedad actualmente demanda.

#### Impacto del Proyecto (10)

Continuar dotando de espacios educativos a la Facultad de Pedagogía región Veracruz permitirá mantener los estándares de calidad y la acreditación del programa educativo que se imparte y que beneficiará a 698 alumnos y 39 académicos.

El proyecto tendrá impacto positivo que se verá reflejado en indicadores de capacidad y competitividad académicas; principalmente en: deserción, retención, egreso, titulación, cuerpos académicos consolidados y en consolidación, y acreditación del PE.

#### Descripción del Proyecto (11)

El proyecto para continuar la construcción de espacios educativos en el 1er. Nivel del edificio "A" de la Facultad de Pedagogía Veracruz consta de 1 aula multifuncional con una superficie de 123.21 m<sup>2</sup>.

El sistema constructivo es a base de columnas y cerchas metálicas para soporte de la cubierta, así como cubierta tipo multypanel. Los muros exteriores a base de tablamiento con acabado aplanado y pintura vinílica y el piso a base de loseta cerámica. La cancelería a base de aluminio anodizado natural y puerta prefabricada tipo Doorlock. Asimismo, contará con instalación eléctrica y voz y datos.

#### Acciones (12)

1.- Construir un aula multifuncional para continuar incrementando los espacios educativos que se requieren en la Facultad de Pedagogía de la región Veracruz.

#### Expediente técnico (13)

Estudio de Impacto Ambiental	SI ( )	NO ( X )	Estudio de Mecánica de Suelos	SI ( )	NO ( X )	Planos Arquitectónicos	SI ( X )	NO ( )
------------------------------	--------	----------	-------------------------------	--------	----------	------------------------	----------	--------



**FORMATO 1**

**1. OBRA NUEVA/CONTINUIDAD**

Requerimientos de infraestructura física para el ejercicio : **2023** PRIORIDAD **6** TRANSVERSAL **SI ( ) NO (X)**

**I. Información general del proyecto**

Nombre de la Institución: (1) Universidad Veracruzana	Metros Cuadrados	Monto Solicitado FAM (3)	Otros Fondos (3A)	Fecha de Inicio (4) dd/mm/aaaa	Fecha de Término (5) dd/mm/aaaa
Nombre del proyecto: (2) Continuación de la construcción del Campus Sur para servicios complementarios 2a. etapa auditorio, región Xalapa	1115	\$12,000,000		01-may-23	31-dic-23

**Población Beneficiaria (6)**

Alumnos			Personal Académico						Número de Alumnos de la DES		
Mujeres	Hombres	Total	PTC	PMT	PH	Otros	Total	Mujeres	Hombres	Total	
3,089	2,079	5,168	139	1	174	33	347	174	173	347	19,479

**Ubicación donde se realizará el proyecto (7)**

Municipio		Localidad		Facultad/Escuela		Nombre del Campus	Programas Educativos
No.	Nombre	No.	Nombre	Clave C.T.	Nombre		
87	Xalapa	1	Xalapa	30USU0223A 30USU0205L 30USU0246L 30USU0088M 30USU0202O 30USU9996V 30USU0268X	FACULTAD DE CIENCIAS ADMINISTRATIVAS Y SOCIALES FACULTAD DE PEDAGOGIA SISTEMA DE ENSEÑANZA ABIERTA INSTITUTO DE INVESTIGACIONES EN EDUCACIÓN FACULTAD DE MATEMÁTICAS FACULTAD DE FÍSICA INSTITUTO DE INVESTIGACIÓN EN INTELIGENCIA ARTIFICIAL	Xalapa	LIC. RELACIONES INDUSTRIALES LIC. PUBLICIDAD Y RELACIONES PÚBLICAS LIC. CIENCIAS POLÍTICAS Y GESTIÓN PÚBLICA LIC. ADMINISTRACIÓN DE NEGOCIOS INTERNACIONALES LIC. CONTADURÍA (SEA) LIC. ADMINISTRACIÓN (SEA) LIC. DERECHO (SEA) LIC. PEDAGOGÍA LIC. PEDAGOGÍA (SEA) LIC. MATEMÁTICAS LIC. FÍSICA MTRIA. GESTIÓN DE RECURSOS HUMANOS, TRABAJO Y ORGANIZACIONES MTRIA. DERECHOS HUMANOS Y JUSTICIA CONSTITUCIONAL MTRIA. EDUCACIÓN PARA LA INTERCULTURALIDAD Y SUSTENTABILIDAD MTRIA. INVESTIGACIÓN EDUCATIVA MTRIA. FÍSICA MTRIA. INTELIGENCIA ARTIFICIAL MTRIA. MATEMÁTICAS DOC. INVESTIGACIÓN EDUCATIVA DOC. INTELIGENCIA ARTIFICIAL

Dirección Postal: Paseo No. 112, Lote 11, secc 2A letra B, Col. Desarrollo Habitacional Nueva Xalapa

**Objetivo del Proyecto (8)**

Dar continuidad a la consolidación del Campus Sur en la región Xalapa, dotando de servicios complementarios (cafetería y auditorio) para 4 facultades, 1 centro de investigación, 2 institutos de investigación y el Sistema de Enseñanza Abierta.

**Justificación del Proyecto (9)**

El Campus Sur se encuentra en la ciudad de Xalapa, Ver., y se localiza en un terreno de 3 has. donde se ubican 4 facultades, 1 centro de investigación, 2 institutos de investigación y el Sistema de Enseñanza Abierta:

Se inició con la construcción de la Facultad de Ciencias Administrativas y Sociales que entró en funcionamiento en 2004; posteriormente se construyó un edificio para la Facultad de Pedagogía, el Instituto de Investigaciones en Educación, el Centro de Investigaciones en Educación Superior y el Sistema de Enseñanza Abierta que inició operaciones en 2014, y en 2021 se inauguraron las instalaciones de las Facultades de Matemáticas, Física y el Instituto de Investigaciones en Inteligencia Artificial. Toda esta infraestructura física fue construida en gran parte con recursos del Fondo de Aportaciones Múltiples (FAM).

Debido a la creciente población estudiantil y académica de esta campus, se requieren servicios complementarios como una cafetería y un espacio para realizar congresos, conferencias, cursos y diversos eventos, por lo que se requiere contar con un edificio que permita desarrollar estas actividades.

En el FAM 2023 se programan recursos para la construcción de un auditorio como una 2a. Etapa del edificio de servicios complementarios en el Campus Sur de la región Xalapa, que promoverá la interacción de la comunidad universitaria que consta de más de cinco mil usuarios, promoviendo la interdisciplinariedad para el desarrollo de nuevas ideas académicas, alianzas estratégicas de apoyo al trabajo colaborativo en un espacio que brinde alimentación sana, que promuevan el bienestar y la interacción entre los diferentes niveles académicos, investigación y administrativos.

**Impacto del Proyecto (10)**

La construcción del auditorio como una 2a. Etapa del edificio de servicios complementarios en el Campus Sur de la región Xalapa promoverá la interacción de la comunidad universitaria que consta de más de cinco mil usuarios promoviendo la interdisciplinariedad para el desarrollo de nuevas ideas académicas, alianzas estratégicas de apoyo al trabajo colaborativo en un espacio que brinde alimentación sana, que promuevan el bienestar y la interacción entre los diferentes niveles académicos, administrativos y administrativos, beneficiando a 5168 estudiantes y 347 académicos.

El proyecto tendrá impacto positivo que se verá reflejado en indicadores de capacidad y competitividad académicas; principalmente en: deserción, retención, egreso, titulación, cuerpos académicos consolidados y en consolidación y acreditación de los programas educativos.

**Descripción del Proyecto (11)**

El edificio para servicios complementarios (cafetería y auditorio) está diseñado para prestar servicios a todas las dependencias educativas ubicadas en el campus sur, consta de dos niveles. La cafetería se localiza en la planta baja que incluye núcleos sanitarios, cocina, área de comensales, almacén y terraza. En la planta alta, se ubica el auditorio para funcionar como usos múltiples, provisto de gradas con capacidad para 400 personas y la posibilidad de incrementar su capacidad en 300 espacios adicionales, permitiendo realizar eventos deportivos.

**Acciones (12)**

1. Construir un auditorio en el Campus Sur como la 2a. Etapa del edificio de servicios complementarios en la región Xalapa.

**Expediente técnico (13)**

<b>Estudio de Impacto Ambiental</b>	SI ( X )	NO ( )	<b>Estudio de Mecánica de Suelos</b>	SI ( X )	NO ( )	<b>Planos Arquitectónicos</b>	SI ( X )	NO ( )
-------------------------------------	----------	--------	--------------------------------------	----------	--------	-------------------------------	----------	--------

II. Datos de la(s) Obra(s) antecesora(s)							
Año de inicio de la primera etapa (14)	Año de conclusión de la última etapa (15)	Nombre (16)	Apoyada con recursos FAM (17)		Apoyada con Otros recursos (18)		
			Año de financiamiento	Monto del apoyo (pesos)	Año de Financiamiento	Nombre del Fondo	Monto del apoyo (pesos)
2002	2021	Const. edificio para la Fac. de Ciencias Administrativas y Sociales, región Xalapa	2002	5,752,608.69	2002	Recursos propios UV	22,864.25
			2003	9,315,432.96	2003	Recursos propios UV	3,017,980.26
					2004	Recursos propios UV	2,587,241.34
			2006	13,562,843.00	2011	Recursos propios UV	2,506,652.00
			2007	9,954,008.00			
		2008	6,999,986.00				
		2009	39,150,002.00				
		2010	9,469,166.00				
		2011	13,362,156.00				
		2006	484,890.00	2011	Recursos propios UV	783,932.48	
		2008	6,878,698.00	2016	Escuelas al Cien	3,430,000.00	
		2010	11,495,616.00	2020	Escuelas al Cien	7,000,000.00	
		2011	35,807,316.00				
		2019	6,500,000.00				
		2019 R	13,187,458.72				
		2020	26,000,000.00				
		2020 R	7,762,147.60				
		2020 R REND FINAN	773.05				
		2021	2,895,084.18				
		2021 R REND FINAN	245.33				
<b>Total</b>			<b>218,598,430.53</b>	<b>Total</b>			<b>19,348,670.33</b>

III. Espacios físicos											
Aulas/salones		Talleres		Laboratorios		Cubículos		Bibliotecas		Auditorios	
Núm.	m <sup>2</sup>	Núm.	m <sup>2</sup>	Núm.	m <sup>2</sup>	Núm.	m <sup>2</sup>	Núm.	m <sup>2</sup>	Núm.	m <sup>2</sup>
Oficinas académicas		Oficinas administrativas		Centros de cómputo		Aulas magnas		Aulas usos múltiples		Aulas didácticas	
Núm.	m <sup>2</sup>	Núm.	m <sup>2</sup>	Núm.	m <sup>2</sup>	Núm.	m <sup>2</sup>	Núm.	m <sup>2</sup>	Núm.	m <sup>2</sup>
Centros de idiomas		Sanitarios		áreas comunes		Especificar las áreas comunes		Otros		Especificar otros: Auditorio	
Núm.	m <sup>2</sup>	Núm.	m <sup>2</sup>	Núm.	m <sup>2</sup>			Núm.	m <sup>2</sup>		
								1	1115		

IV. Notas aclaratorias o comentarios (19)

  
**Dr. Martín Gerardo Aguilar Sánchez**

Nombre y firma del Titular de la IES

  
**M. Arq. Emilia P. Rodiles Justo**

Nombre y firma del Titular de Obras y Mantenimiento de la IES



**FORMATO 1**
**1. OBRA NUEVA/CONTINUIDAD**

 Requerimientos de infraestructura física para el ejercicio : **2023** PRIORITY **7** TRANSVERSAL SI ( ) NO ( X )

**I. Información general del proyecto**

Nombre de la Institución: (1) Universidad Veracruzana	Metros Cuadrados	Monto Solicitado FAM (3)	Otros Fondos (3A)	Fecha de Inicio (4) dd/mm/aaaa	Fecha de Término (5) dd/mm/aaaa
Nombre del proyecto: (2) Construcción 1a. etapa del edificio de la Facultad de Medicina en el campus Ixtaczoquitlán, región Orizaba-Córdoba	1170	\$23,400,000	\$	01-may-23	31-dic-23

**Población Beneficiaria (6)**

Alumnos			Personal Académico							Número de Alumnos de la DES	
Mujeres	Hombres	Total	PTC	PMT	PH	Otros	Total	Mujeres	Hombres		Total
442	399	841	24	0	43	0	67	20	47	67	2,003

**Ubicación donde se realizará el proyecto (7)**

Municipio		Localidad		Facultad/Escuela		Nombre del Campus	Programas Educativos
No.	Nombre	No.	Nombre	Clave C.T.	Nombre		
85	Ixtaczoquitlán	1	Ixtaczoquitlán	30USU0033J	Facultad de Medicina	Ixtaczoquitlán	LIC. MÉDICO CIRUJANO ESP. REHABILITACIÓN PSICOSOCIAL MTRIA. NVESTIGACION CLINICA

Dirección Postal: Carretera estatal al Sumidero- Dos Ríos Km 1, Ixtaczoquitlán, Ver.

**Objetivo del Proyecto (8)**

Construir la 1a. etapa del edificio de la Facultad de Medicina en el campus Ixtaczoquitlán de la región Orizaba- Córdoba.

#### Justificación del Proyecto (9)

El campus Ixtaczoquitlán Siglo XXI es el de más reciente creación de la Universidad Veracruzana y actualmente su infraestructura física se encuentra en crecimiento. Su creación obedeció a que las entidades académicas de la región Orizaba-Córdoba se encuentran dispersas en diferentes municipios como Orizaba, Córdoba, Ciudad Mendoza, Nogales, Río Blanco y Peñuela. A partir de 2004 se inició su construcción en un terreno de 50 has. donado por el H. Ayuntamiento de Ixtaczoquitlán. La obra constructiva se inició con recursos del FAM 2004 para la urbanización, infraestructura y la Unidad de Servicios Bibliotecarios y de Información (USBI). La obra del edificio para la Facultad de Medicina está contemplada dentro del Plan Maestro del Campus Ixtaczoquitlán para continuar impulsando su desarrollo y crecimiento. La primera fase de este campus, fue la construcción de una Unidad de Servicios Bibliotecarios y de Información (USBI), un Módulo de Cubículos y 2 edificios para la Facultad de Contaduría; con esta infraestructura educativa se logró que la DES Económico-Administrativa de esa región se mudara a estas instalaciones. Dentro del Modelo Educativo, se propone la integración transversal de diferentes disciplinas, por lo cual la segunda fase fue la integración de la DES Técnica de la región Orizaba-Córdoba a este Campus, con la Fac. de Ing. Mecánica Eléctrica, con la construcción de 2 edificios. En la tercera fase está contemplado el traslado de la DES Ciencias de la Salud, para lo cual se requiere iniciar la construcción de un edificio para albergar la Facultad de Medicina.

#### Impacto del Proyecto (10)

La Facultad de Medicina ubicada actualmente en Ciudad Mendoza, Ver. realiza sus funciones en un edificio que no es propio y fue cedido mediante comodato por la Compañía Industrial Veracruzana, Sociedad Anónima (C.I.V.S.A.), que albergó anteriormente a la Benemérita Cruz Roja de Ciudad Mendoza. Esta es una de las razones principales de construir un edificio propio de la Universidad Veracruzana para esta facultad, ya que actualmente no es posible aplicar recursos federales al inmueble, para satisfacer todas sus necesidades de infraestructura física. La misión del PE Médico Cirujano es formar médicos generales competentes para promover la salud, prevenir, diagnosticar, tratar y rehabilitar las enfermedades que afectan a la población; a través de un programa educativo de calidad, pertinente, que fomenta la investigación, distribución del conocimiento, innovación y la sustentabilidad. Para cumplir con este objetivo, en 2019 esta PE fue acreditado por COMAEM. Cuenta con 2 cuerpos académicos: Salud y Educación y el de Neurociencias y Desarrollo Humano. Contar con un edificio propio con los espacios educativos acordes a las innovaciones tecnológicas actuales permitirá mantener la acreditación de sus PE y brindar la posibilidad de ampliar la oferta educativa, en beneficio de 841 estudiantes y 67 académicos. El proyecto tendrá impacto positivo que se verá reflejado en indicadores de capacidad y competitividad académicas; principalmente en: deserción, retención, egreso, titulación, cuerpos académicos consolidados y en consolidación, y la acreditación de los PE.

#### Descripción del Proyecto (11)

El edificio del módulo educativo consta de planta baja y cinco niveles, que contempla 21 aulas, 18 cubículos, área administrativa, 6 laboratorios, circulaciones horizontales (pasillos, vestíbulo), verticales (núcleo de escaleras), elevador, 12 núcleos de sanitarios (hombres y mujeres), 2 áreas de simulación quirúrgica, 2 áreas de simulación hospitalaria, 7 consultorios y 1 centro de cómputo. El edificio tiene una superficie total de 7,020 m<sup>2</sup> y en esta etapa se contempla construir 1,170 m<sup>2</sup> en planta baja, que contiene diversos espacios educativos como consultorios, área administrativa, cubículos, circulaciones horizontales, verticales y núcleos sanitarios.

#### Acciones (12)

1.- Construir la 1a. etapa del edificio de la Facultad de Medicina en el campus Ixtaczoquitlán de la región Orizaba-Córdoba.

#### Expediente técnico (13)


Estudio de Impacto Ambiental	SI (X)	NO ( )	Estudio de Mecánica de Suelos	SI (X)	NO ( )	Planos Arquitectónicos	SI (X)	NO ( )
------------------------------	--------	--------	-------------------------------	--------	--------	------------------------	--------	--------

II. Datos de la(s) Obra(s) antecesora(s)								
Año de inicio de la primera etapa (14)	Año de conclusión de la última etapa (15)	Nombre (16)	Apoyada con recursos FAM (17)		Apoyada con Otros recursos (18)			
			Año de financiamiento	Monto del apoyo (pesos)	Año de Financiamiento	Nombre del Fondo	Monto del apoyo (pesos)	
Total				0.00	Total			0.00

671

III. Espacios físicos											
Aulas/salones		Talleres		Laboratorios		Cubículos		Bibliotecas		Auditorios	
Núm.	m <sup>2</sup>	Núm.	m <sup>2</sup>	Núm.	m <sup>2</sup>	Núm.	m <sup>2</sup>	Núm.	m <sup>2</sup>	Núm.	m <sup>2</sup>
						18	240.4				
Oficinas académicas		Oficinas administrativas		Centros de cómputo		Aulas magnas		Aulas usos múltiples		Aulas didácticas	
Núm.	m <sup>2</sup>	Núm.	m <sup>2</sup>	Núm.	m <sup>2</sup>	Núm.	m <sup>2</sup>	Núm.	m <sup>2</sup>	Núm.	m <sup>2</sup>
		1	238.5								
Centros de idiomas		Sanitarios		áreas comunes		Especificar las áreas comunes		Otros		Especificar otros: consultorios	
Núm.	m <sup>2</sup>	Núm.	m <sup>2</sup>	Núm.	m <sup>2</sup>	pasillos, escaleras		Núm.	m <sup>2</sup>		
		2	46.44	4	406.16			7	238.5		

IV. Notas aclaratorias o comentarios (19)

  
**Dr. Martín Gerardo Aguilar Sánchez**  
 Nombre y firma del Titular de la IES

  
**M. Arq. Emilia P. Rodiles Justo**  
 Nombre y firma del Titular de Obras y Mantenimiento de la IES





Estado de Actividades  
Del 1° de enero al 31 de diciembre 2021 y Proyección del 1 de enero al 31 de diciembre 2022  
(Pesos)


Ente Público:

Universidad Veracruzana

Concepto	2022	2021	Concepto	2022	2021
<b>INGRESOS Y OTROS BENEFICIOS</b>			<b>GASTOS Y OTRAS PÉRDIDAS</b>		
<b>Ingresos de la Gestión</b>	<b>592,985,651</b>	<b>434,118,667</b>	<b>Gastos de Funcionamiento</b>	<b>6,011,942,451</b>	<b>7,111,833,882</b>
Impuestos	0	0	Servicios Personales	5,410,693,877	5,355,464,189
Cuotas y Aportaciones de Seguridad Social	0	0	Materiales y Suministros	129,970,737	72,356,739
Contribuciones de Mejoras	0	0	Servicios Generales	471,277,838	1,684,012,954
Derechos	0	0	<b>Transferencia, Asignaciones, Subsidios y Otras Ayudas</b>	<b>70,043,487</b>	<b>59,395,514</b>
Productos	99,489,830	51,712,137	Transferencias Internas y Asignaciones al Sector Público	0	0
Aprovechamientos	0	0	Transferencias al Resto del Sector Público	0	0
Ingresos por Venta de Bienes y Prestación de Servicios	493,495,821	382,406,530	Subsidios y Subvenciones	0	0
<b>Participaciones, Aportaciones, Convenios, Incentivos Derivados de la Colaboración Fiscal, Fondos Distintos de Aportaciones, Transferencias, Asignaciones, Subsidios y Subvenciones, y Pensiones y Jubilaciones</b>	<b>5,889,261,844</b>	<b>7,556,595,295</b>	Ayudas Sociales	70,043,487	59,395,514
Participaciones, Aportaciones, Convenios, Incentivos Derivados de la Colaboración Fiscal y Fondos Distintos de Aportaciones	0	0	Pensiones y Jubilaciones	0	0
Transferencias, Asignaciones, Subsidios y Subvenciones, y Pensiones y Jubilaciones	5,889,261,844	7,556,595,295	Transferencias a Fideicomisos, Mandatos y Contratos Análogos	0	0
<b>Otros Ingresos y Beneficios</b>	<b>7,764,177</b>	<b>7,885,326</b>	Transferencias a la Seguridad Social	0	0
Ingresos Financieros	0	0	Donativos	0	0
Incremento por Variación de Inventarios	0	0	Transferencias al Exterior	0	0
Disminución del Exceso de Estimaciones por Pérdida o Deterioro u Obsolescencia	0	0	<b>Participaciones y Aportaciones</b>	<b>0</b>	<b>3,129,639</b>
Disminución del Exceso de Provisiones	0	0	Participaciones	0	0
Otros Ingresos y Beneficios Varios	7,764,177	3,664,102	Aportaciones	0	0
<b>Total de Ingresos y Otros Beneficios</b>	<b>6,490,011,671</b>	<b>7,998,599,287</b>	Convenios	0	3,129,639
			<b>Intereses, Comisiones y Otros Gastos de la Deuda Pública</b>	<b>0</b>	<b>0</b>
			Intereses de la Deuda Pública	0	0
			Comisiones de la Deuda Pública	0	0
			Gastos de la Deuda Pública	0	0
			Costo por Coberturas	0	0
			Apoyos Financieros	0	0
			<b>Otros Gastos y Pérdidas Extraordinarias</b>	<b>240,074,844</b>	<b>218,094,965</b>
			Estimaciones, Depreciaciones, Deterioros, Obsolescencia y Amortizaciones	233,776,092	218,049,236
			Provisiones	0	0
			Disminución de Inventarios	0	0
			Aumento por Insuficiencia de Estimaciones por Pérdida o Deterioro y Obsolescencia	0	0
			Aumento por Insuficiencia de Provisiones	0	0
			Otros Gastos	6,298,752	45,730
			<b>Inversión Pública</b>	<b>0</b>	<b>0</b>
			Inversión Pública no Capitalizable	0	0
			<b>Total de Gastos y Otras Pérdidas</b>	<b>6,322,060,783</b>	<b>7,392,454,001</b>
			<b>Resultados del Ejercicio (Ahorro/Desahorro)</b>	<b>167,950,888</b>	<b>606,145,286</b>

  
MTRA. ERLA GUADALUPE MURRIETA DÍAZ  
DIRECTORA DE CONTABILIDAD

  
DR. ERIC JESÚS GALINDO MEJÍA  
DIRECTOR GRAL. DE REC. FINANCIEROS

  
MTRA. LIZBETH MARGARITA VIVEROS CANCINO  
SECRETARÍA DE ADMINISTRACIÓN Y FINANZAS



Ente Público: \_\_\_\_\_

Estado de Situación Financiera  
Al 31 de diciembre de 2021 y Proyección al 31 de diciembre de 2022  
(Pesos)

Universidad Veracruzana

CONCEPTO	Año		CONCEPTO	Año	
	2022	2021		2022	2021
<b>ACTIVO</b>			<b>PASIVO</b>		
<i>Activo Circulante</i>			<i>Pasivo Circulante</i>		
Efectivo y Equivalentes	1,352,654,282	1,359,203,303	Cuentas por Pagar a Corto Plazo	467,987,578	154,536,920
Derechos a Recibir Efectivo o Equivalentes	839,924,982	845,295,074	Documentos por Pagar a Corto Plazo	0	0
Derechos a Recibir Bienes o Servicios	52,800,203	46,802,721	Porción a Corto Plazo de la Deuda Pública a Largo Plazo	0	0
Inventarios	0	0	Títulos y Valores a Corto Plazo	0	0
Almacenes	0	0	Pasivos Diferidos a Corto Plazo	0	0
Estimación por Pérdida o Deterioro de Activos Circulantes	0	0	Fondos y Bienes de Terceros en Garantía y/o Administración a Corto Plazo	0	0
Otros Activos Circulantes	0	0	Provisiones a Corto Plazo	0	0
<b>Total de Activos Circulantes</b>	<b>2,245,379,467</b>	<b>2,251,301,099</b>	Otros Pasivos a Corto Plazo	1,452,645	692,130
			<b>Total de Pasivos Circulantes</b>	<b>469,440,223</b>	<b>155,229,050</b>
<i>Activo No Circulante</i>			<i>Pasivo No Circulante</i>		
Inversiones Financieras a Largo Plazo	0	0	Cuentas por Pagar a Largo Plazo	0	0
Derechos a Recibir Efectivo o Equivalentes a Largo Plazo	0	0	Documentos por Pagar a Largo Plazo	0	0
Bienes Inmuebles, Infraestructura y Construcciones en Proceso	11,754,712,912	11,694,596,719	Deuda Pública a Largo Plazo	0	0
Bienes Muebles	2,160,708,167	1,811,367,601	Pasivos Diferidos a Largo Plazo	0	0
Activos Intangibles	88,469,814	82,538,541	Fondos y Bienes de Terceros en Garantía y/o en Administración a Largo Plazo	0	0
Depreciación, Deterioro y Amortización Acumulada de Bienes	-2,147,080,771	-1,913,304,679	Provisiones a Largo Plazo	0	0
Activos Diferidos	0	0	<b>Total de Pasivos No Circulantes</b>	<b>0</b>	<b>0</b>
Estimación por Pérdida o Deterioro de Activos no Circulantes	-2,928,483,682	-2,928,483,682	<b>Total del Pasivo</b>	<b>469,440,223</b>	<b>155,229,050</b>
Otros Activos no Circulantes	30,926,141	31,765,893			
<b>Total de Activos No Circulantes</b>	<b>8,959,252,581</b>	<b>8,778,480,394</b>	<b>HACIENDA PÚBLICA/ PATRIMONIO</b>		
<b>Total del Activo</b>	<b>11,204,632,048</b>	<b>11,029,781,492</b>	<i>Hacienda Pública/Patrimonio Contribuido</i>	<b>2,781,665,623</b>	<b>2,781,470,823</b>
			Aportaciones	0	0
			Donaciones de Capital	2,781,665,623	2,781,470,823
			Actualización de la Hacienda Pública / Patrimonio	0	0
			<i>Hacienda Pública/Patrimonio Generado</i>	<b>7,953,526,201</b>	<b>8,093,081,619</b>
			Resultados del Ejercicio (Ahorro / Desahorro)	167,950,888	606,145,286
			Resultados de Ejercicios Anteriores	1,691,622,437	1,392,983,457
			Revalúos	0	0
			Reservas	0	0
			Rectificaciones de Resultados de Ejercicios Anteriores	6,093,952,876	6,093,952,876
			<b>Exceso o Insuficiencia en la Actualización de la Hacienda Pública/Patrimonio</b>	<b>0</b>	<b>0</b>
			Resultado por Posición Monetaria	0	0
			Resultado por Tenencia de Activos no Monetarios	0	0
			<b>Total Hacienda Pública/ Patrimonio</b>	<b>10,735,191,824</b>	<b>10,874,552,442</b>
			<b>Total del Pasivo y Hacienda Pública / Patrimonio</b>	<b>11,204,632,048</b>	<b>11,029,781,492</b>

MTRA. ERLA GUADALUPE MURRIETA DÍAZ  
DIRECTORA DE CONTABILIDAD

DR. ERIC JESÚS GALINDO MEJÍA  
DIRECTOR GRAL. DE REC. FINANCIEROS

MTRA. LIZBETH MARGARITA VIVEROS CANCINO  
SECRETARIA DE ADMON. Y FINANZAS



**EJERCICIO 2023**  
**CLASIFICADOR POR TIPO DE GASTO**

(PESOS)	
CONCEPTO	IMPORTE
Gasto Corriente	7,641,615,348
Gasto de Capital	927,776,191
Amortización de la Deuda y Disminución de Pasivos	0
Pensiones y Jubilaciones	0
Participaciones	0
<b>TOTAL</b>	<b>8,569,391,539</b>



**EJERCICIO 2023**  
**CLASIFICADOR POR TIPO DE GASTO POR FUENTE DE FINANCIAMIENTO**

CONCEPTO	(PESOS)
CONCEPTO	IMPORTE
<b>NO ETIQUETADO</b>	<b>1,158,260,000</b>
<b>INGRESOS PROPIOS</b>	<b>1,158,260,000</b>
Gasto Corriente	885,583,809
Gasto de Capital	272,676,191
Amortización de la Deuda y Disminución de Pasivos	0
Pensiones y Jubilaciones	0
Participaciones	0
<b>ETIQUETADO</b>	<b>7,411,131,539</b>
<b>RECURSO FEDERAL</b>	<b>3,180,782,720</b>
Gasto Corriente	3,069,382,720
Gasto de Capital	111,400,000
Amortización de la Deuda y Disminución de Pasivos	0
Pensiones y Jubilaciones	0
Participaciones	0
<b>RECURSO ESTATAL</b>	<b>4,230,348,819</b>
Gasto Corriente	3,686,648,819
Gasto de Capital	543,700,000
Amortización de la Deuda y Disminución de Pasivos	0
Pensiones y Jubilaciones	0
Participaciones	0
<b>TOTAL</b>	<b>8,569,391,539</b>



**EJERCICIO 2023**  
**CALENDARIO DE EGRESOS POR TIPO DE GASTO**

(PESOS)

CONCEPTO	ANUAL	ENERO	FEBRERO	MARZO	ABRIL	MAYO	JUNIO	JULIO	AGOSTO	SEPTIEMBRE	OCTUBRE	NOVIEMBRE	DICIEMBRE
Gasto Corriente	7,641,615,348	1,629,851,778	520,855,003	551,291,085	521,436,178	424,970,075	421,110,491	542,179,363	634,677,012	408,835,529	547,572,779	411,369,411	1,027,466,645
Gasto de Capital	927,776,191	384,076,191	0	115,300,000	13,000,000	0	285,000,000	0	0	0	130,400,000	0	0
Amortización de la Deuda y Disminución de Pasivos	0	0	0	0	0	0	0	0	0	0	0	0	0
Pensiones y Jubilaciones	0	0	0	0	0	0	0	0	0	0	0	0	0
Participaciones	0	0	0	0	0	0	0	0	0	0	0	0	0
<b>TOTAL</b>	<b>8,569,391,539</b>	<b>2,013,927,969</b>	<b>520,855,003</b>	<b>666,591,085</b>	<b>534,436,178</b>	<b>424,970,075</b>	<b>706,110,491</b>	<b>542,179,363</b>	<b>634,677,012</b>	<b>408,835,529</b>	<b>677,972,779</b>	<b>411,369,411</b>	<b>1,027,466,645</b>





**EJERCICIO 2023**  
**CALENDARIO DE EGRESOS POR TIPO DE GASTO POR FUENTE DE FINANCIAMIENTO**

(PESOS)

CONCEPTO	ANUAL	ENERO	FEBRERO	MARZO	ABRIL	MAYO	JUNIO	JULIO	AGOSTO	SEPTIEMBRE	OCTUBRE	NOVIEMBRE	DICIEMBRE
<b>NO ETIQUETADO</b>	<b>1,158,260,000</b>	<b>910,675,777</b>	<b>4,411,249</b>	<b>4,598,749</b>	<b>71,911,249</b>	<b>4,396,249</b>	<b>5,954,249</b>	<b>71,846,249</b>	<b>4,029,582</b>	<b>3,894,582</b>	<b>71,516,728</b>	<b>3,476,728</b>	<b>1,548,611</b>
<b>INGRESOS PROPIOS</b>	<b>1,158,260,000</b>	<b>910,675,777</b>	<b>4,411,249</b>	<b>4,598,749</b>	<b>71,911,249</b>	<b>4,396,249</b>	<b>5,954,249</b>	<b>71,846,249</b>	<b>4,029,582</b>	<b>3,894,582</b>	<b>71,516,728</b>	<b>3,476,728</b>	<b>1,548,611</b>
Gasto Corriente	885,583,809	637,999,586	4,411,249	4,598,749	71,911,249	4,396,249	5,954,249	71,846,249	4,029,582	3,894,582	71,516,728	3,476,728	1,548,611
Gasto de Capital	272,676,191	272,676,191	0	0	0	0	0	0	0	0	0	0	0
Amortización de la Deuda y Disminución de Pasivos	0	0	0	0	0	0	0	0	0	0	0	0	0
Pensiones y Jubilaciones	0	0	0	0	0	0	0	0	0	0	0	0	0
Participaciones	0	0	0	0	0	0	0	0	0	0	0	0	0
<b>ETIQUETADO</b>	<b>7,411,131,539</b>	<b>1,103,252,192</b>	<b>516,443,755</b>	<b>661,992,337</b>	<b>462,524,929</b>	<b>420,573,826</b>	<b>700,156,242</b>	<b>470,333,114</b>	<b>630,647,430</b>	<b>404,940,947</b>	<b>606,456,050</b>	<b>407,892,683</b>	<b>1,025,918,034</b>
<b>RECURSO FEDERAL</b>	<b>3,180,782,720</b>	<b>394,937,629</b>	<b>217,959,605</b>	<b>312,689,177</b>	<b>248,925,574</b>	<b>231,185,326</b>	<b>227,630,658</b>	<b>262,951,567</b>	<b>212,410,601</b>	<b>209,633,097</b>	<b>217,603,078</b>	<b>213,210,301</b>	<b>431,646,108</b>
Gasto Corriente	3,069,382,720	283,537,629	217,959,605	312,689,177	248,925,574	231,185,326	227,630,658	262,951,567	212,410,601	209,633,097	217,603,078	213,210,301	431,646,108
Gasto de Capital	111,400,000	111,400,000	0	0	0	0	0	0	0	0	0	0	0
Amortización de la Deuda y Disminución de Pasivos	0	0	0	0	0	0	0	0	0	0	0	0	0
Pensiones y Jubilaciones	0	0	0	0	0	0	0	0	0	0	0	0	0
Participaciones	0	0	0	0	0	0	0	0	0	0	0	0	0
<b>RECURSO ESTATAL</b>	<b>4,230,348,819</b>	<b>708,314,563</b>	<b>298,484,150</b>	<b>349,303,160</b>	<b>213,599,356</b>	<b>189,388,500</b>	<b>472,525,584</b>	<b>207,381,548</b>	<b>418,236,829</b>	<b>195,307,850</b>	<b>388,852,972</b>	<b>194,682,382</b>	<b>594,271,925</b>
Gasto Corriente	3,686,648,819	708,314,563	298,484,150	234,003,160	200,599,356	189,388,500	187,525,584	207,381,548	418,236,829	195,307,850	258,452,972	194,682,382	594,271,925
Gasto de Capital	543,700,000	0	0	115,300,000	13,000,000	0	285,000,000	0	0	0	130,400,000	0	0
Amortización de la Deuda y Disminución de Pasivos	0	0	0	0	0	0	0	0	0	0	0	0	0
Pensiones y Jubilaciones	0	0	0	0	0	0	0	0	0	0	0	0	0
Participaciones	0	0	0	0	0	0	0	0	0	0	0	0	0
<b>TOTAL</b>	<b>8,569,391,539</b>	<b>2,013,927,969</b>	<b>520,855,003</b>	<b>666,591,085</b>	<b>534,436,178</b>	<b>424,970,075</b>	<b>706,110,491</b>	<b>542,179,363</b>	<b>634,677,012</b>	<b>408,835,529</b>	<b>677,972,779</b>	<b>411,369,411</b>	<b>1,027,466,645</b>



## EJERCICIO 2023 CLASIFICACIÓN ADMINISTRATIVA

CONCEPTO	(PESOS) IMPORTE
Sector Público de las Entidades Federativas	8,569,391,539
Sector Público No Financiero	8,569,391,539
Gobierno General Estatal o del Distrito Federal	8,569,391,539
Gobierno Estatal o del Distrito Federal	8,569,391,539
Órganos Autónomos	8,569,391,539
Universidad Veracruzana	8,569,391,539
<b>TOTAL</b>	<b>8,569,391,539</b>



## EJERCICIO 2023

### CLASIFICACIÓN ADMINISTRATIVA POR FUENTE DE FINANCIAMIENTO

CONCEPTO	(PESOS) IMPORTE
<b>NO ETIQUETADO</b>	<b>1,158,260,000</b>
<b>INGRESOS PROPIOS</b>	<b>1,158,260,000</b>
Sector Público de las Entidades Federativas	1,158,260,000
Sector Público No Financiero	1,158,260,000
Gobierno General Estatal o del Distrito Federal	1,158,260,000
Gobierno Estatal o del Distrito Federal	1,158,260,000
Órganos Autónomos	1,158,260,000
Universidad Veracruzana	1,158,260,000
<b>ETIQUETADO</b>	<b>7,411,131,539</b>
<b>RECURSO FEDERAL</b>	<b>3,180,782,720</b>
Sector Público de las Entidades Federativas	3,180,782,720
Sector Público No Financiero	3,180,782,720
Gobierno General Estatal o del Distrito Federal	3,180,782,720
Gobierno Estatal o del Distrito Federal	3,180,782,720
Órganos Autónomos	3,180,782,720
Universidad Veracruzana	3,180,782,720
<b>RECURSO ESTATAL</b>	<b>4,230,348,819</b>
Sector Público de las Entidades Federativas	4,230,348,819
Sector Público No Financiero	4,230,348,819
Gobierno General Estatal o del Distrito Federal	4,230,348,819
Gobierno Estatal o del Distrito Federal	4,230,348,819
Órganos Autónomos	4,230,348,819
Universidad Veracruzana	4,230,348,819
<b>TOTAL</b>	<b>8,569,391,539</b>



**EJERCICIO 2023**  
**CALENDARIO DE EGRESOS POR CLASIFICACIÓN ADMINISTRATIVA**

(PESOS)

CONCEPTO	ANUAL	ENERO	FEBRERO	MARZO	ABRIL	MAYO	JUNIO	JULIO	AGOSTO	SEPTIEMBRE	OCTUBRE	NOVIEMBRE	DICIEMBRE
Sector Público de las Entidades Federativas	8,569,391,539	2,013,927,969	520,855,003	666,591,085	534,436,178	424,970,075	706,110,491	542,179,363	634,677,012	408,835,529	677,972,779	411,369,411	1,027,466,645
Sector Público No Financiero	8,569,391,539	2,013,927,969	520,855,003	666,591,085	534,436,178	424,970,075	706,110,491	542,179,363	634,677,012	408,835,529	677,972,779	411,369,411	1,027,466,645
Gobierno General Estatal o del Distrito Federal	8,569,391,539	2,013,927,969	520,855,003	666,591,085	534,436,178	424,970,075	706,110,491	542,179,363	634,677,012	408,835,529	677,972,779	411,369,411	1,027,466,645
Gobierno Estatal o del Distrito Federal	8,569,391,539	2,013,927,969	520,855,003	666,591,085	534,436,178	424,970,075	706,110,491	542,179,363	634,677,012	408,835,529	677,972,779	411,369,411	1,027,466,645
Órganos Autónomos	8,569,391,539	2,013,927,969	520,855,003	666,591,085	534,436,178	424,970,075	706,110,491	542,179,363	634,677,012	408,835,529	677,972,779	411,369,411	1,027,466,645
Universidad Veracruzana	8,569,391,539	2,013,927,969	520,855,003	666,591,085	534,436,178	424,970,075	706,110,491	542,179,363	634,677,012	408,835,529	677,972,779	411,369,411	1,027,466,645
<b>TOTAL</b>	<b>8,569,391,539</b>	<b>2,013,927,969</b>	<b>520,855,003</b>	<b>666,591,085</b>	<b>534,436,178</b>	<b>424,970,075</b>	<b>706,110,491</b>	<b>542,179,363</b>	<b>634,677,012</b>	<b>408,835,529</b>	<b>677,972,779</b>	<b>411,369,411</b>	<b>1,027,466,645</b>



**EJERCICIO 2023**  
**CALENDARIO DE EGRESOS POR CLASIFICACIÓN ADMINISTRATIVA POR FUENTE DE FINANCIAMIENTO**

(PESOS)

CONCEPTO	ANUAL	ENERO	FEBRERO	MARZO	ABRIL	MAYO	JUNIO	JULIO	AGOSTO	SEPTIEMBRE	OCTUBRE	NOVIEMBRE	DICIEMBRE
<b>NO ETIQUETADO</b>	<b>1,158,260,000</b>	<b>910,675,777</b>	<b>4,411,249</b>	<b>4,598,749</b>	<b>71,911,249</b>	<b>4,396,249</b>	<b>5,954,249</b>	<b>71,846,249</b>	<b>4,029,582</b>	<b>3,894,582</b>	<b>71,516,728</b>	<b>3,476,728</b>	<b>1,548,611</b>
<b>INGRESOS PROPIOS</b>	<b>1,158,260,000</b>	<b>910,675,777</b>	<b>4,411,249</b>	<b>4,598,749</b>	<b>71,911,249</b>	<b>4,396,249</b>	<b>5,954,249</b>	<b>71,846,249</b>	<b>4,029,582</b>	<b>3,894,582</b>	<b>71,516,728</b>	<b>3,476,728</b>	<b>1,548,611</b>
Sector Público de las Entidades Federativas	1,158,260,000	910,675,777	4,411,249	4,598,749	71,911,249	4,396,249	5,954,249	71,846,249	4,029,582	3,894,582	71,516,728	3,476,728	1,548,611
Sector Público No Financiero	1,158,260,000	910,675,777	4,411,249	4,598,749	71,911,249	4,396,249	5,954,249	71,846,249	4,029,582	3,894,582	71,516,728	3,476,728	1,548,611
Gobierno General Estatal o del Distrito Federal	1,158,260,000	910,675,777	4,411,249	4,598,749	71,911,249	4,396,249	5,954,249	71,846,249	4,029,582	3,894,582	71,516,728	3,476,728	1,548,611
Gobierno Estatal o del Distrito Federal	1,158,260,000	910,675,777	4,411,249	4,598,749	71,911,249	4,396,249	5,954,249	71,846,249	4,029,582	3,894,582	71,516,728	3,476,728	1,548,611
Órganos Autónomos	1,158,260,000	910,675,777	4,411,249	4,598,749	71,911,249	4,396,249	5,954,249	71,846,249	4,029,582	3,894,582	71,516,728	3,476,728	1,548,611
Universidad Veracruzana	1,158,260,000	910,675,777	4,411,249	4,598,749	71,911,249	4,396,249	5,954,249	71,846,249	4,029,582	3,894,582	71,516,728	3,476,728	1,548,611
<b>ETIQUETADO</b>	<b>7,411,131,539</b>	<b>1,103,252,192</b>	<b>516,443,755</b>	<b>661,992,337</b>	<b>462,524,929</b>	<b>420,573,826</b>	<b>700,156,242</b>	<b>470,333,114</b>	<b>630,647,430</b>	<b>404,940,947</b>	<b>606,456,050</b>	<b>407,892,683</b>	<b>1,025,918,034</b>
<b>RECURSO FEDERAL</b>	<b>3,180,782,720</b>	<b>394,937,629</b>	<b>217,959,605</b>	<b>312,689,177</b>	<b>248,925,574</b>	<b>231,185,326</b>	<b>227,630,658</b>	<b>262,951,567</b>	<b>212,410,601</b>	<b>209,633,097</b>	<b>217,603,078</b>	<b>213,210,301</b>	<b>431,646,108</b>
Sector Público de las Entidades Federativas	3,180,782,720	394,937,629	217,959,605	312,689,177	248,925,574	231,185,326	227,630,658	262,951,567	212,410,601	209,633,097	217,603,078	213,210,301	431,646,108
Sector Público No Financiero	3,180,782,720	394,937,629	217,959,605	312,689,177	248,925,574	231,185,326	227,630,658	262,951,567	212,410,601	209,633,097	217,603,078	213,210,301	431,646,108
Gobierno General Estatal o del Distrito Federal	3,180,782,720	394,937,629	217,959,605	312,689,177	248,925,574	231,185,326	227,630,658	262,951,567	212,410,601	209,633,097	217,603,078	213,210,301	431,646,108
Gobierno Estatal o del Distrito Federal	3,180,782,720	394,937,629	217,959,605	312,689,177	248,925,574	231,185,326	227,630,658	262,951,567	212,410,601	209,633,097	217,603,078	213,210,301	431,646,108
Órganos Autónomos	3,180,782,720	394,937,629	217,959,605	312,689,177	248,925,574	231,185,326	227,630,658	262,951,567	212,410,601	209,633,097	217,603,078	213,210,301	431,646,108
Universidad Veracruzana	3,180,782,720	394,937,629	217,959,605	312,689,177	248,925,574	231,185,326	227,630,658	262,951,567	212,410,601	209,633,097	217,603,078	213,210,301	431,646,108
<b>RECURSO ESTATAL</b>	<b>4,230,348,819</b>	<b>708,314,563</b>	<b>298,484,150</b>	<b>349,303,160</b>	<b>213,599,356</b>	<b>189,388,500</b>	<b>472,525,584</b>	<b>207,381,548</b>	<b>418,236,829</b>	<b>195,307,850</b>	<b>388,852,972</b>	<b>194,682,382</b>	<b>594,271,925</b>
Sector Público de las Entidades Federativas	4,230,348,819	708,314,563	298,484,150	349,303,160	213,599,356	189,388,500	472,525,584	207,381,548	418,236,829	195,307,850	388,852,972	194,682,382	594,271,925
Sector Público No Financiero	4,230,348,819	708,314,563	298,484,150	349,303,160	213,599,356	189,388,500	472,525,584	207,381,548	418,236,829	195,307,850	388,852,972	194,682,382	594,271,925
Gobierno General Estatal o del Distrito Federal	4,230,348,819	708,314,563	298,484,150	349,303,160	213,599,356	189,388,500	472,525,584	207,381,548	418,236,829	195,307,850	388,852,972	194,682,382	594,271,925
Gobierno Estatal o del Distrito Federal	4,230,348,819	708,314,563	298,484,150	349,303,160	213,599,356	189,388,500	472,525,584	207,381,548	418,236,829	195,307,850	388,852,972	194,682,382	594,271,925
Órganos Autónomos	4,230,348,819	708,314,563	298,484,150	349,303,160	213,599,356	189,388,500	472,525,584	207,381,548	418,236,829	195,307,850	388,852,972	194,682,382	594,271,925
Universidad Veracruzana	4,230,348,819	708,314,563	298,484,150	349,303,160	213,599,356	189,388,500	472,525,584	207,381,548	418,236,829	195,307,850	388,852,972	194,682,382	594,271,925
<b>TOTAL</b>	<b>8,569,391,539</b>	<b>2,013,927,969</b>	<b>520,855,003</b>	<b>666,591,085</b>	<b>534,436,178</b>	<b>424,970,075</b>	<b>706,110,491</b>	<b>542,179,363</b>	<b>634,677,012</b>	<b>408,835,529</b>	<b>677,972,779</b>	<b>411,369,411</b>	<b>1,027,466,645</b>



**EJERCICIO 2023**  
**CLASIFICADOR FUNCIONAL DEL GASTO**  
**(FINALIDAD Y FUNCIÓN)**

CONCEPTO	(PESOS)
CONCEPTO	IMPORTE
<b>Gobierno</b>	<b>0</b>
Legislación	0
Justicia	0
Coordinación de la Política de Gobierno	0
Relaciones Exteriores	0
Asuntos Financieros y Hacendarios	0
Seguridad Nacional	0
Asuntos de Orden Público y de Seguridad Interior	0
Otros Servicios Generales	0
<b>Desarrollo Social</b>	<b>8,569,391,539</b>
Protección Ambiental	0
Vivienda y Servicios a la Comunidad	0
Salud	0
Recreación, Cultura y Otras Manifestaciones Sociales	0
Educación	8,569,391,539
Protección Social	0
Otros Asuntos Sociales	0
<b>Desarrollo Económico</b>	<b>0</b>
Asuntos Económicos, Comerciales y Laborales en General	0
Agropecuaria, Silvicultura, Pesca y Caza	0
Combustibles y Energía	0
Minería, Manufacturas y Construcción	0
Transporte	0
Comunicaciones	0
Turismo	0
Ciencia, Tecnología e Innovación	0
Otras Industrias y Otros Asuntos Económicos	0
<b>Otras no clasificadas en funciones anteriores</b>	<b>0</b>
Transacciones de la Deuda Pública / Costo Financiero de la Deuda	0
Transferencias, Participaciones y Aportaciones entre Diferentes Niveles y Ordenes de Gobierno	0
Saneamiento del Sistema Financiero	0
Adeudos de Ejercicios Fiscales Anteriores	0
<b>TOTAL</b>	<b>8,569,391,539</b>



**EJERCICIO 2023**  
**CLASIFICADOR FUNCIONAL DEL GASTO POR FUENTE DE FINANCIAMIENTO**  
**(FINALIDAD Y FUNCIÓN)**

CONCEPTO	(PESOS)
CONCEPTO	IMPORTE
<b>NO ETIQUETADO</b>	<b>1,158,260,000</b>
<b>INGRESOS PROPIOS</b>	<b>1,158,260,000</b>
<b>Gobierno</b>	<b>0</b>
Legislación	0
Justicia	0
Coordinación de la Política de Gobierno	0
Relaciones Exteriores	0
Asuntos Financieros y Hacendarios	0
Seguridad Nacional	0
Asuntos de Orden Público y de Seguridad Interior	0
Otros Servicios Generales	0
<b>Desarrollo Social</b>	<b>1,158,260,000</b>
Protección Ambiental	0
Vivienda y Servicios a la Comunidad	0
Salud	0
Recreación, Cultura y Otras Manifestaciones Sociales	0
Educación	1,158,260,000
Protección Social	0
Otros Asuntos Sociales	0
<b>Desarrollo Económico</b>	<b>0</b>
Asuntos Económicos, Comerciales y Laborales en General	0
Agropecuaria, Silvicultura, Pesca y Caza	0
Combustibles y Energía	0
Minería, Manufacturas y Construcción	0
Transporte	0
Comunicaciones	0
Turismo	0
Ciencia, Tecnología e Innovación	0
Otras Industrias y Otros Asuntos Económicos	0
<b>Otras no clasificadas en funciones anteriores</b>	<b>0</b>
Transacciones de la Deuda Pública / Costo Financiero de la Deuda	0
Transferencias, Participaciones y Aportaciones entre Diferentes Niveles y Ordene:	0
Saneamiento del Sistema Financiero	0
Adeudos de Ejercicios Fiscales Anteriores	0



**EJERCICIO 2023**  
**CLASIFICADOR FUNCIONAL DEL GASTO POR FUENTE DE FINANCIAMIENTO**  
**(FINALIDAD Y FUNCIÓN)**

CONCEPTO	(PESOS)
ETIQUETADO	IMPORTE
<b>RECURSO FEDERAL</b>	<b>7,411,131,539</b>
<b>Gobierno</b>	<b>0</b>
Legislación	0
Justicia	0
Coordinación de la Política de Gobierno	0
Relaciones Exteriores	0
Asuntos Financieros y Hacendarios	0
Seguridad Nacional	0
Asuntos de Orden Público y de Seguridad Interior	0
Otros Servicios Generales	0
<b>Desarrollo Social</b>	<b>3,180,782,720</b>
Protección Ambiental	0
Vivienda y Servicios a la Comunidad	0
Salud	0
Recreación, Cultura y Otras Manifestaciones Sociales	0
Educación	3,180,782,720
Protección Social	0
Otros Asuntos Sociales	0
<b>Desarrollo Económico</b>	<b>0</b>
Asuntos Económicos, Comerciales y Laborales en General	0
Agropecuaria, Silvicultura, Pesca y Caza	0
Combustibles y Energía	0
Minería, Manufacturas y Construcción	0
Transporte	0
Comunicaciones	0
Turismo	0
Ciencia, Tecnología e Innovación	0
Otras Industrias y Otros Asuntos Económicos	0
<b>Otras no clasificadas en funciones anteriores</b>	<b>0</b>
Transacciones de la Deuda Pública / Costo Financiero de la Deuda	0
Transferencias, Participaciones y Aportaciones entre Diferentes Niveles y Ordenes	0
Saneamiento del Sistema Financiero	0
Adeudos de Ejercicios Fiscales Anteriores	0





**EJERCICIO 2023**  
**CLASIFICADOR FUNCIONAL DEL GASTO POR FUENTE DE FINANCIAMIENTO**  
**(FINALIDAD Y FUNCIÓN)**

		(PESOS)
CONCEPTO	IMPORTE	
<b>RECURSO ESTATAL</b>	<b>4,230,348,819</b>	
<b>Gobierno</b>	<b>0</b>	
Legislación	0	
Justicia	0	
Coordinación de la Política de Gobierno	0	
Relaciones Exteriores	0	
Asuntos Financieros y Hacendarios	0	
Seguridad Nacional	0	
Asuntos de Orden Público y de Seguridad Interior	0	
Otros Servicios Generales	0	
<b>Desarrollo Social</b>	<b>4,230,348,819</b>	
Protección Ambiental	0	
Vivienda y Servicios a la Comunidad	0	
Salud	0	
Recreación, Cultura y Otras Manifestaciones Sociales	0	
Educación	4,230,348,819	
Protección Social	0	
Otros Asuntos Sociales	0	
<b>Desarrollo Económico</b>	<b>0</b>	
Asuntos Económicos, Comerciales y Laborales en General	0	
Agropecuaria, Silvicultura, Pesca y Caza	0	
Combustibles y Energía	0	
Minería, Manufacturas y Construcción	0	
Transporte	0	
Comunicaciones	0	
Turismo	0	
Ciencia, Tecnología e Innovación	0	
Otras Industrias y Otros Asuntos Económicos	0	
<b>Otras no clasificadas en funciones anteriores</b>	<b>0</b>	
Transacciones de la Deuda Pública / Costo Financiero de la Deuda	0	
Transferencias, Participaciones y Aportaciones entre Diferentes Niveles y Ordenes	0	
Saneamiento del Sistema Financiero	0	
Adeudos de Ejercicios Fiscales Anteriores	0	
<b>TOTAL</b>	<b>8,569,391,539</b>	



**EJERCICIO 2023**  
**CALENDARIO DE EGRESOS POR CLASIFICACIÓN FUNCIONAL DEL GASTO (FINALIDAD Y FUNCIÓN)**

	(PESOS)												
CONCEPTO	ANUAL	ENERO	FEBRERO	MARZO	ABRIL	MAYO	JUNIO	JULIO	AGOSTO	SEPTIEMBRE	OCTUBRE	NOVIEMBRE	DICIEMBRE
<b>Gobierno</b>	<b>0</b>	<b>0</b>	<b>0</b>	<b>0</b>	<b>0</b>	<b>0</b>	<b>0</b>	<b>0</b>	<b>0</b>	<b>0</b>	<b>0</b>	<b>0</b>	<b>0</b>
Legislación	0	0	0	0	0	0	0	0	0	0	0	0	0
Justicia	0	0	0	0	0	0	0	0	0	0	0	0	0
Coordinación de la Política de Gobierno	0	0	0	0	0	0	0	0	0	0	0	0	0
Relaciones Exteriores	0	0	0	0	0	0	0	0	0	0	0	0	0
Asuntos Financieros y Hacendarios	0	0	0	0	0	0	0	0	0	0	0	0	0
Seguridad Nacional	0	0	0	0	0	0	0	0	0	0	0	0	0
Asuntos de Orden Público y de Seguridad Interior	0	0	0	0	0	0	0	0	0	0	0	0	0
Otros Servicios Generales	0	0	0	0	0	0	0	0	0	0	0	0	0
<b>Desarrollo Social</b>	<b>8,569,391,539</b>	<b>2,013,927,969</b>	<b>520,855,003</b>	<b>666,591,085</b>	<b>534,436,178</b>	<b>424,970,075</b>	<b>706,110,491</b>	<b>542,179,363</b>	<b>634,677,012</b>	<b>408,835,529</b>	<b>677,972,779</b>	<b>411,369,411</b>	<b>1,027,466,645</b>
Protección Ambiental	0	0	0	0	0	0	0	0	0	0	0	0	0
Vivienda y Servicios a la Comunidad	0	0	0	0	0	0	0	0	0	0	0	0	0
Salud	0	0	0	0	0	0	0	0	0	0	0	0	0
Recreación, Cultura y Otras Manifestaciones Sociales	0	0	0	0	0	0	0	0	0	0	0	0	0
Educación	8,569,391,539	2,013,927,969	520,855,003	666,591,085	534,436,178	424,970,075	706,110,491	542,179,363	634,677,012	408,835,529	677,972,779	411,369,411	1,027,466,645
Protección Social	0	0	0	0	0	0	0	0	0	0	0	0	0
Otros Asuntos Sociales	0	0	0	0	0	0	0	0	0	0	0	0	0
<b>Desarrollo Económico</b>	<b>0</b>	<b>0</b>	<b>0</b>	<b>0</b>	<b>0</b>	<b>0</b>	<b>0</b>	<b>0</b>	<b>0</b>	<b>0</b>	<b>0</b>	<b>0</b>	<b>0</b>
Asuntos Económicos, Comerciales y Laborales en General	0	0	0	0	0	0	0	0	0	0	0	0	0
Agropecuaria, Silvicultura, Pesca y Caza	0	0	0	0	0	0	0	0	0	0	0	0	0
Combustibles y Energía	0	0	0	0	0	0	0	0	0	0	0	0	0
Minería, Manufacturas y Construcción	0	0	0	0	0	0	0	0	0	0	0	0	0
Transporte	0	0	0	0	0	0	0	0	0	0	0	0	0
Comunicaciones	0	0	0	0	0	0	0	0	0	0	0	0	0
Turismo	0	0	0	0	0	0	0	0	0	0	0	0	0
Ciencia, Tecnología e Innovación	0	0	0	0	0	0	0	0	0	0	0	0	0
Otras Industrias y Otros Asuntos Económicos	0	0	0	0	0	0	0	0	0	0	0	0	0
<b>Otras no clasificadas en funciones anteriores</b>	<b>0</b>	<b>0</b>	<b>0</b>	<b>0</b>	<b>0</b>	<b>0</b>	<b>0</b>	<b>0</b>	<b>0</b>	<b>0</b>	<b>0</b>	<b>0</b>	<b>0</b>
Transacciones de la Deuda Pública / Costo Financiero de la Deuda	0	0	0	0	0	0	0	0	0	0	0	0	0
Transferencias, Participaciones y Aportaciones entre Diferentes Niveles y Ordenes de Gobierno	0	0	0	0	0	0	0	0	0	0	0	0	0
Saneamiento del Sistema Financiero	0	0	0	0	0	0	0	0	0	0	0	0	0
Adeudos de Ejercicios Fiscales Anteriores	0	0	0	0	0	0	0	0	0	0	0	0	0
<b>TOTAL</b>	<b>8,569,391,539</b>	<b>2,013,927,969</b>	<b>520,855,003</b>	<b>666,591,085</b>	<b>534,436,178</b>	<b>424,970,075</b>	<b>706,110,491</b>	<b>542,179,363</b>	<b>634,677,012</b>	<b>408,835,529</b>	<b>677,972,779</b>	<b>411,369,411</b>	<b>1,027,466,645</b>



**EJERCICIO 2023**  
**CALENDARIO DE EGRESOS POR CLASIFICACIÓN FUNCIONAL DEL GASTO POR FUENTE DE FINANCIAMIENTO (FINALIDAD Y FUNCIÓN)**

(PESOS)

CONCEPTO	ANUAL	ENERO	FEBRERO	MARZO	ABRIL	MAYO	JUNIO	JULIO	AGOSTO	SEPTIEMBRE	OCTUBRE	NOVIEMBRE	DICIEMBRE
<b>NO ETIQUETADO</b>	<b>1,158,260,000</b>	<b>910,675,777</b>	<b>4,411,249</b>	<b>4,598,749</b>	<b>71,911,249</b>	<b>4,396,249</b>	<b>5,954,249</b>	<b>71,846,249</b>	<b>4,029,582</b>	<b>3,894,582</b>	<b>71,516,728</b>	<b>3,476,728</b>	<b>1,548,611</b>
<b>INGRESOS PROPIOS</b>	<b>1,158,260,000</b>	<b>910,675,777</b>	<b>4,411,249</b>	<b>4,598,749</b>	<b>71,911,249</b>	<b>4,396,249</b>	<b>5,954,249</b>	<b>71,846,249</b>	<b>4,029,582</b>	<b>3,894,582</b>	<b>71,516,728</b>	<b>3,476,728</b>	<b>1,548,611</b>
<b>Gobierno</b>	<b>0</b>	<b>0</b>	<b>0</b>	<b>0</b>	<b>0</b>	<b>0</b>	<b>0</b>	<b>0</b>	<b>0</b>	<b>0</b>	<b>0</b>	<b>0</b>	<b>0</b>
Legislación	0	0	0	0	0	0	0	0	0	0	0	0	0
Justicia	0	0	0	0	0	0	0	0	0	0	0	0	0
Coordinación de la Política de Gobierno	0	0	0	0	0	0	0	0	0	0	0	0	0
Relaciones Exteriores	0	0	0	0	0	0	0	0	0	0	0	0	0
Asuntos Financieros y Hacendarios	0	0	0	0	0	0	0	0	0	0	0	0	0
Seguridad Nacional	0	0	0	0	0	0	0	0	0	0	0	0	0
Asuntos de Orden Público y de Seguridad Interior	0	0	0	0	0	0	0	0	0	0	0	0	0
Otros Servicios Generales	0	0	0	0	0	0	0	0	0	0	0	0	0
<b>Desarrollo Social</b>	<b>1,158,260,000</b>	<b>910,675,777</b>	<b>4,411,249</b>	<b>4,598,749</b>	<b>71,911,249</b>	<b>4,396,249</b>	<b>5,954,249</b>	<b>71,846,249</b>	<b>4,029,582</b>	<b>3,894,582</b>	<b>71,516,728</b>	<b>3,476,728</b>	<b>1,548,611</b>
Protección Ambiental	0	0	0	0	0	0	0	0	0	0	0	0	0
Vivienda y Servicios a la Comunidad	0	0	0	0	0	0	0	0	0	0	0	0	0
Salud	0	0	0	0	0	0	0	0	0	0	0	0	0
Recreación, Cultura y Otras Manifestaciones Sociales	0	0	0	0	0	0	0	0	0	0	0	0	0
Educación	1,158,260,000	910,675,777	4,411,249	4,598,749	71,911,249	4,396,249	5,954,249	71,846,249	4,029,582	3,894,582	71,516,728	3,476,728	1,548,611
Protección Social	0	0	0	0	0	0	0	0	0	0	0	0	0
Otros Asuntos Sociales	0	0	0	0	0	0	0	0	0	0	0	0	0
<b>Desarrollo Económico</b>	<b>0</b>	<b>0</b>	<b>0</b>	<b>0</b>	<b>0</b>	<b>0</b>	<b>0</b>	<b>0</b>	<b>0</b>	<b>0</b>	<b>0</b>	<b>0</b>	<b>0</b>
Asuntos Económicos, Comerciales y Laborales en General	0	0	0	0	0	0	0	0	0	0	0	0	0
Agropecuaria, Silvicultura, Pesca y Caza	0	0	0	0	0	0	0	0	0	0	0	0	0
Combustibles y Energía	0	0	0	0	0	0	0	0	0	0	0	0	0
Minería, Manufacturas y Construcción	0	0	0	0	0	0	0	0	0	0	0	0	0
Transporte	0	0	0	0	0	0	0	0	0	0	0	0	0
Comunicaciones	0	0	0	0	0	0	0	0	0	0	0	0	0
Turismo	0	0	0	0	0	0	0	0	0	0	0	0	0
Ciencia, Tecnología e Innovación	0	0	0	0	0	0	0	0	0	0	0	0	0
Otras Industrias y Otros Asuntos Económicos	0	0	0	0	0	0	0	0	0	0	0	0	0
<b>Otras no clasificadas en funciones anteriores</b>	<b>0</b>	<b>0</b>	<b>0</b>	<b>0</b>	<b>0</b>	<b>0</b>	<b>0</b>	<b>0</b>	<b>0</b>	<b>0</b>	<b>0</b>	<b>0</b>	<b>0</b>
Transacciones de la Deuda Pública / Costo Financiero de la Deuda	0	0	0	0	0	0	0	0	0	0	0	0	0
Transferencias, Participaciones y Aportaciones entre Diferentes Niveles y Ordenes de Gobierno	0	0	0	0	0	0	0	0	0	0	0	0	0
Saneamiento del Sistema Financiero	0	0	0	0	0	0	0	0	0	0	0	0	0
Adeudos de Ejercicios Fiscales Anteriores	0	0	0	0	0	0	0	0	0	0	0	0	0
<b>ETIQUETADO</b>	<b>7,411,131,539</b>	<b>1,103,252,192</b>	<b>516,443,755</b>	<b>661,992,337</b>	<b>462,524,929</b>	<b>420,573,826</b>	<b>700,156,242</b>	<b>470,333,114</b>	<b>630,647,430</b>	<b>404,940,947</b>	<b>606,456,050</b>	<b>407,892,683</b>	<b>1,025,918,034</b>
<b>RECURSO FEDERAL</b>	<b>3,180,782,720</b>	<b>394,937,629</b>	<b>217,959,605</b>	<b>312,689,177</b>	<b>248,925,574</b>	<b>231,185,326</b>	<b>227,630,658</b>	<b>262,951,567</b>	<b>212,410,601</b>	<b>209,633,097</b>	<b>217,603,078</b>	<b>213,210,301</b>	<b>431,646,108</b>
<b>Gobierno</b>	<b>0</b>	<b>0</b>	<b>0</b>	<b>0</b>	<b>0</b>	<b>0</b>	<b>0</b>	<b>0</b>	<b>0</b>	<b>0</b>	<b>0</b>	<b>0</b>	<b>0</b>
Legislación	0	0	0	0	0	0	0	0	0	0	0	0	0
Justicia	0	0	0	0	0	0	0	0	0	0	0	0	0
Coordinación de la Política de Gobierno	0	0	0	0	0	0	0	0	0	0	0	0	0
Relaciones Exteriores	0	0	0	0	0	0	0	0	0	0	0	0	0
Asuntos Financieros y Hacendarios	0	0	0	0	0	0	0	0	0	0	0	0	0
Seguridad Nacional	0	0	0	0	0	0	0	0	0	0	0	0	0
Asuntos de Orden Público y de Seguridad Interior	0	0	0	0	0	0	0	0	0	0	0	0	0
Otros Servicios Generales	0	0	0	0	0	0	0	0	0	0	0	0	0
<b>Desarrollo Social</b>	<b>3,180,782,720</b>	<b>394,937,629</b>	<b>217,959,605</b>	<b>312,689,177</b>	<b>248,925,574</b>	<b>231,185,326</b>	<b>227,630,658</b>	<b>262,951,567</b>	<b>212,410,601</b>	<b>209,633,097</b>	<b>217,603,078</b>	<b>213,210,301</b>	<b>431,646,108</b>
Protección Ambiental	0	0	0	0	0	0	0	0	0	0	0	0	0
Vivienda y Servicios a la Comunidad	0	0	0	0	0	0	0	0	0	0	0	0	0
Salud	0	0	0	0	0	0	0	0	0	0	0	0	0
Recreación, Cultura y Otras Manifestaciones Sociales	0	0	0	0	0	0	0	0	0	0	0	0	0
Educación	3,180,782,720	394,937,629	217,959,605	312,689,177	248,925,574	231,185,326	227,630,658	262,951,567	212,410,601	209,633,097	217,603,078	213,210,301	431,646,108
Protección Social	0	0	0	0	0	0	0	0	0	0	0	0	0
Otros Asuntos Sociales	0	0	0	0	0	0	0	0	0	0	0	0	0
<b>Desarrollo Económico</b>	<b>0</b>	<b>0</b>	<b>0</b>	<b>0</b>	<b>0</b>	<b>0</b>	<b>0</b>	<b>0</b>	<b>0</b>	<b>0</b>	<b>0</b>	<b>0</b>	<b>0</b>
Asuntos Económicos, Comerciales y Laborales en General	0	0	0	0	0	0	0	0	0	0	0	0	0
Agropecuaria, Silvicultura, Pesca y Caza	0	0	0	0	0	0	0	0	0	0	0	0	0
Combustibles y Energía	0	0	0	0	0	0	0	0	0	0	0	0	0
Minería, Manufacturas y Construcción	0	0	0	0	0	0	0	0	0	0	0	0	0
Transporte	0	0	0	0	0	0	0	0	0	0	0	0	0
Comunicaciones	0	0	0	0	0	0	0	0	0	0	0	0	0
Turismo	0	0	0	0	0	0	0	0	0	0	0	0	0
Ciencia, Tecnología e Innovación	0	0	0	0	0	0	0	0	0	0	0	0	0
Otras Industrias y Otros Asuntos Económicos	0	0	0	0	0	0	0	0	0	0	0	0	0
<b>Otras no clasificadas en funciones anteriores</b>	<b>0</b>	<b>0</b>	<b>0</b>	<b>0</b>	<b>0</b>	<b>0</b>	<b>0</b>	<b>0</b>	<b>0</b>	<b>0</b>	<b>0</b>	<b>0</b>	<b>0</b>
Transacciones de la Deuda Pública / Costo Financiero de la Deuda	0	0	0	0	0	0	0	0	0	0	0	0	0
Transferencias, Participaciones y Aportaciones entre Diferentes Niveles y Ordenes de Gobierno	0	0	0	0	0	0	0	0	0	0	0	0	0
Saneamiento del Sistema Financiero	0	0	0	0	0	0	0	0	0	0	0	0	0
Adeudos de Ejercicios Fiscales Anteriores	0	0	0	0	0	0	0	0	0	0	0	0	0



**EJERCICIO 2023**  
**CALENDARIO DE EGRESOS POR CLASIFICACIÓN FUNCIONAL DEL GASTO POR FUENTE DE FINANCIAMIENTO (FINALIDAD Y FUNCIÓN)**

(PESOS)

CONCEPTO	ANUAL	ENERO	FEBRERO	MARZO	ABRIL	MAYO	JUNIO	JULIO	AGOSTO	SEPTIEMBRE	OCTUBRE	NOVIEMBRE	DICIEMBRE
<b>RECURSO ESTATAL</b>	<b>4,230,348,819</b>	<b>708,314,563</b>	<b>298,484,150</b>	<b>349,303,160</b>	<b>213,599,356</b>	<b>189,388,500</b>	<b>472,525,584</b>	<b>207,381,548</b>	<b>418,236,829</b>	<b>195,307,850</b>	<b>388,852,972</b>	<b>194,682,382</b>	<b>594,271,925</b>
<b>Gobierno</b>	<b>0</b>	<b>0</b>	<b>0</b>	<b>0</b>	<b>0</b>	<b>0</b>	<b>0</b>	<b>0</b>	<b>0</b>	<b>0</b>	<b>0</b>	<b>0</b>	<b>0</b>
Legislación	0	0	0	0	0	0	0	0	0	0	0	0	0
Justicia	0	0	0	0	0	0	0	0	0	0	0	0	0
Coordinación de la Política de Gobierno	0	0	0	0	0	0	0	0	0	0	0	0	0
Relaciones Exteriores	0	0	0	0	0	0	0	0	0	0	0	0	0
Asuntos Financieros y Hacendarios	0	0	0	0	0	0	0	0	0	0	0	0	0
Seguridad Nacional	0	0	0	0	0	0	0	0	0	0	0	0	0
Asuntos de Orden Público y de Seguridad Interior	0	0	0	0	0	0	0	0	0	0	0	0	0
Otros Servicios Generales	0	0	0	0	0	0	0	0	0	0	0	0	0
<b>Desarrollo Social</b>	<b>4,230,348,819</b>	<b>708,314,563</b>	<b>298,484,150</b>	<b>349,303,160</b>	<b>213,599,356</b>	<b>189,388,500</b>	<b>472,525,584</b>	<b>207,381,548</b>	<b>418,236,829</b>	<b>195,307,850</b>	<b>388,852,972</b>	<b>194,682,382</b>	<b>594,271,925</b>
Protección Ambiental	0	0	0	0	0	0	0	0	0	0	0	0	0
Vivienda y Servicios a la Comunidad	0	0	0	0	0	0	0	0	0	0	0	0	0
Salud	0	0	0	0	0	0	0	0	0	0	0	0	0
Recreación, Cultura y Otras Manifestaciones Sociales	0	0	0	0	0	0	0	0	0	0	0	0	0
Educación	4,230,348,819	708,314,563	298,484,150	349,303,160	213,599,356	189,388,500	472,525,584	207,381,548	418,236,829	195,307,850	388,852,972	194,682,382	594,271,925
Protección Social	0	0	0	0	0	0	0	0	0	0	0	0	0
Otros Asuntos Sociales	0	0	0	0	0	0	0	0	0	0	0	0	0
<b>Desarrollo Económico</b>	<b>0</b>	<b>0</b>	<b>0</b>	<b>0</b>	<b>0</b>	<b>0</b>	<b>0</b>	<b>0</b>	<b>0</b>	<b>0</b>	<b>0</b>	<b>0</b>	<b>0</b>
Asuntos Económicos, Comerciales y Laborales en General	0	0	0	0	0	0	0	0	0	0	0	0	0
Agropecuaria, Silvicultura, Pesca y Caza	0	0	0	0	0	0	0	0	0	0	0	0	0
Combustibles y Energía	0	0	0	0	0	0	0	0	0	0	0	0	0
Minería, Manufacturas y Construcción	0	0	0	0	0	0	0	0	0	0	0	0	0
Transporte	0	0	0	0	0	0	0	0	0	0	0	0	0
Comunicaciones	0	0	0	0	0	0	0	0	0	0	0	0	0
Turismo	0	0	0	0	0	0	0	0	0	0	0	0	0
Ciencia, Tecnología e Innovación	0	0	0	0	0	0	0	0	0	0	0	0	0
Otras Industrias y Otros Asuntos Económicos	0	0	0	0	0	0	0	0	0	0	0	0	0
<b>Otras no clasificadas en funciones anteriores</b>	<b>0</b>	<b>0</b>	<b>0</b>	<b>0</b>	<b>0</b>	<b>0</b>	<b>0</b>	<b>0</b>	<b>0</b>	<b>0</b>	<b>0</b>	<b>0</b>	<b>0</b>
Transacciones de la Deuda Pública / Costo Financiero de la Deuda	0	0	0	0	0	0	0	0	0	0	0	0	0
Transferencias, Participaciones y Aportaciones entre Diferentes Niveles y Ordenes de Gobierno	0	0	0	0	0	0	0	0	0	0	0	0	0
Saneamiento del Sistema Financiero	0	0	0	0	0	0	0	0	0	0	0	0	0
Adeudos de Ejercicios Fiscales Anteriores	0	0	0	0	0	0	0	0	0	0	0	0	0
<b>TOTAL</b>	<b>8,569,391,539</b>	<b>2,013,927,969</b>	<b>520,855,003</b>	<b>666,591,085</b>	<b>534,436,178</b>	<b>424,970,075</b>	<b>706,110,491</b>	<b>542,179,363</b>	<b>634,677,012</b>	<b>408,835,529</b>	<b>677,972,779</b>	<b>411,369,411</b>	<b>1,027,466,645</b>



## EJERCICIO 2023 GASTO POR CATEGORÍA PROGRAMÁTICA

CONCEPTO	(PESOS) IMPORTE
<b>Programas</b>	<b>8,569,391,539</b>
<b>Subsidios: Sector Social y Privado o Entidades Federativas y Municipios</b>	<b>7,299,731,539</b>
Sujetos a Reglas de Operación	61,240,000
Otros Subsidios	7,238,491,539
<b>Desempeño de las Funciones</b>	<b>1,158,260,000</b>
Prestación de Servicios Públicos	1,158,260,000
Provisión de Bienes Públicos	0
Planeación, Seguimiento y Evaluación de Políticas Públicas	0
Promoción y Fomento	0
Regulación y Supervisión	0
Funciones de las Fuerzas Armadas (Únicamente Gobierno Federal)	0
Específicos	0
Proyectos de Inversión	0
<b>Administrativos y de Apoyo</b>	<b>0</b>
Apoyo al Proceso Presupuestario y para Mejorar la Eficiencia Institucional	0
Apoyo a la Función Pública y al Mejoramiento de la Gestión	0
Operaciones Ajenas	0
<b>Compromisos</b>	<b>0</b>
Obligaciones de Cumplimiento de Resolución Jurisdiccional	0
Desastres Naturales	0
<b>Obligaciones</b>	<b>0</b>
Pensiones y Jubilaciones	0
Aportaciones a la Seguridad Social	0
Aportaciones a Fondos de Estabilización	0
Aportaciones a Fondos de Inversión y Reestructura de Pensiones	0
<b>Programas de Gasto Federalizado (Gobierno Federal)</b>	<b>111,400,000</b>
Gasto Federalizado	111,400,000
<b>Participaciones a Entidades Federativas y Municipios</b>	<b>0</b>
<b>Costo Financiero, Deuda o Apoyos a Deudores y Ahorradores de la Banca</b>	<b>0</b>
<b>Adeudos de Ejercicios Fiscales Anteriores</b>	<b>0</b>
<b>TOTAL</b>	<b>8,569,391,539</b>



## EJERCICIO 2023

### GASTO POR CATEGORÍA PROGRAMÁTICA POR FUENTE DE FINANCIAMIENTO

CONCEPTO	(PESOS) IMPORTE
<b>NO ETIQUETADO</b>	<b>1,158,260,000</b>
<b>INGRESOS PROPIOS</b>	<b>1,158,260,000</b>
<b>Programas</b>	<b>1,158,260,000</b>
<b>Subsidios: Sector Social y Privado o Entidades Federativas y Municipios</b>	<b>0</b>
Sujetos a Reglas de Operación	0
Otros Subsidios	0
<b>Desempeño de las Funciones</b>	<b>1,158,260,000</b>
Prestación de Servicios Públicos	1,158,260,000
Provisión de Bienes Públicos	0
Planeación, Seguimiento y Evaluación de Políticas Públicas	0
Promoción y Fomento	0
Regulación y Supervisión	0
Funciones de las Fuerzas Armadas (Únicamente Gobierno Federal)	0
Específicos	0
Proyectos de Inversión	0
<b>Administrativos y de Apoyo</b>	<b>0</b>
Apoyo al Proceso Presupuestario y para Mejorar la Eficiencia Institucional	0
Apoyo a la Función Pública y al Mejoramiento de la Gestión	0
Operaciones Ajenas	0
<b>Compromisos</b>	<b>0</b>
Obligaciones de Cumplimiento de Resolución Jurisdiccional	0
Desastres Naturales	0
<b>Obligaciones</b>	<b>0</b>
Pensiones y Jubilaciones	0
Aportaciones a la Seguridad Social	0
Aportaciones a Fondos de Estabilización	0
Aportaciones a Fondos de Inversión y Reestructura de Pensiones	0
<b>Programas de Gasto Federalizado (Gobierno Federal)</b>	<b>0</b>
Gasto Federalizado	0
<b>Participaciones a Entidades Federativas y Municipios</b>	<b>0</b>
<b>Costo Financiero, Deuda o Apoyos a Deudores y Ahorradores de la Banca</b>	<b>0</b>
<b>Adeudos de Ejercicios Fiscales Anteriores</b>	<b>0</b>



## EJERCICIO 2023

### GASTO POR CATEGORÍA PROGRAMÁTICA POR FUENTE DE FINANCIAMIENTO

CONCEPTO	IMPORTE
	(PESOS)
<b>ETIQUETADO</b>	<b>7,411,131,539</b>
<b>RECURSO FEDERAL</b>	<b>3,180,782,720</b>
<b>Programas</b>	<b>3,180,782,720</b>
<b>Subsidios: Sector Social y Privado o Entidades Federativas y Municipios</b>	<b>3,069,382,720</b>
Sujetos a Reglas de Operación	60,240,000
Otros Subsidios	3,009,142,720
<b>Desempeño de las Funciones</b>	<b>0</b>
Prestación de Servicios Públicos	0
Provisión de Bienes Públicos	0
Planeación, Seguimiento y Evaluación de Políticas Públicas	0
Promoción y Fomento	0
Regulación y Supervisión	0
Funciones de las Fuerzas Armadas (Únicamente Gobierno Federal)	0
Específicos	0
Proyectos de Inversión	0
<b>Administrativos y de Apoyo</b>	<b>0</b>
Apoyo al Proceso Presupuestario y para Mejorar la Eficiencia Institucional	0
Apoyo a la Función Pública y al Mejoramiento de la Gestión	0
Operaciones Ajenas	0
<b>Compromisos</b>	<b>0</b>
Obligaciones de Cumplimiento de Resolución Jurisdiccional	0
Desastres Naturales	0
<b>Obligaciones</b>	<b>0</b>
Pensiones y Jubilaciones	0
Aportaciones a la Seguridad Social	0
Aportaciones a Fondos de Estabilización	0
Aportaciones a Fondos de Inversión y Reestructura de Pensiones	0
<b>Programas de Gasto Federalizado (Gobierno Federal)</b>	<b>111,400,000</b>
Gasto Federalizado	111,400,000
<b>Participaciones a Entidades Federativas y Municipios</b>	<b>0</b>
<b>Costo Financiero, Deuda o Apoyos a Deudores y Ahorradores de la Banca</b>	<b>0</b>
<b>Adeudos de Ejercicios Fiscales Anteriores</b>	<b>0</b>



## EJERCICIO 2023

### GASTO POR CATEGORÍA PROGRAMÁTICA POR FUENTE DE FINANCIAMIENTO

CONCEPTO	IMPORTE
<b>RECURSO ESTATAL</b>	<b>4,230,348,819</b>
<b>Programas</b>	<b>4,230,348,819</b>
<b>Subsidios: Sector Social y Privado o Entidades Federativas y Municipios</b>	<b>4,230,348,819</b>
Sujetos a Reglas de Operación	1,000,000
Otros Subsidios	4,229,348,819
<b>Desempeño de las Funciones</b>	<b>0</b>
Prestación de Servicios Públicos	0
Provisión de Bienes Públicos	0
Planeación, Seguimiento y Evaluación de Políticas Públicas	0
Promoción y Fomento	0
Regulación y Supervisión	0
Funciones de las Fuerzas Armadas (Únicamente Gobierno Federal)	0
Específicos	0
Proyectos de Inversión	0
<b>Administrativos y de Apoyo</b>	<b>0</b>
Apoyo al Proceso Presupuestario y para Mejorar la Eficiencia Institucional	0
Apoyo a la Función Pública y al Mejoramiento de la Gestión	0
Operaciones Ajenas	0
<b>Compromisos</b>	<b>0</b>
Obligaciones de Cumplimiento de Resolución Jurisdiccional	0
Desastres Naturales	0
<b>Obligaciones</b>	<b>0</b>
Pensiones y Jubilaciones	0
Aportaciones a la Seguridad Social	0
Aportaciones a Fondos de Estabilización	0
Aportaciones a Fondos de Inversión y Reestructura de Pensiones	0
<b>Programas de Gasto Federalizado (Gobierno Federal)</b>	<b>0</b>
Gasto Federalizado	0
<b>Participaciones a Entidades Federativas y Municipios</b>	<b>0</b>
<b>Costo Financiero, Deuda o Apoyos a Deudores y Ahorradores de la Banca</b>	<b>0</b>
<b>Adeudos de Ejercicios Fiscales Anteriores</b>	<b>0</b>
<b>TOTAL</b>	<b>8,569,391,539</b>





**EJERCICIO 2023**  
**CALENDARIO DE EGRESOS - GASTO POR CATEGORÍA PROGRAMÁTICA**

(PESOS)

CONCEPTO	ANUAL	ENERO	FEBRERO	MARZO	ABRIL	MAYO	JUNIO	JULIO	AGOSTO	SEPTIEMBRE	OCTUBRE	NOVIEMBRE	DICIEMBRE
<b>Programas</b>	<b>8,569,391,539</b>	<b>2,013,927,969</b>	<b>520,855,003</b>	<b>666,591,085</b>	<b>534,436,178</b>	<b>424,970,075</b>	<b>706,110,491</b>	<b>542,179,363</b>	<b>634,677,012</b>	<b>408,835,529</b>	<b>677,972,779</b>	<b>411,369,411</b>	<b>1,027,466,645</b>
<b>Subsidios: Sector Social y Privado o Entidades Federativas y Municipios</b>	<b>7,299,731,539</b>	<b>991,852,192</b>	<b>516,443,755</b>	<b>661,992,337</b>	<b>462,524,929</b>	<b>420,573,826</b>	<b>700,156,242</b>	<b>470,333,114</b>	<b>630,647,430</b>	<b>404,940,947</b>	<b>606,456,050</b>	<b>407,892,683</b>	<b>1,025,918,034</b>
Sujetos a Reglas de Operación	61,240,000	61,240,000	0	0	0	0	0	0	0	0	0	0	0
Otros Subsidios	7,238,491,539	930,612,192	516,443,755	661,992,337	462,524,929	420,573,826	700,156,242	470,333,114	630,647,430	404,940,947	606,456,050	407,892,683	1,025,918,034
<b>Desempeño de las Funciones</b>	<b>1,158,260,000</b>	<b>910,675,777</b>	<b>4,411,249</b>	<b>4,598,749</b>	<b>71,911,249</b>	<b>4,396,249</b>	<b>5,954,249</b>	<b>71,846,249</b>	<b>4,029,582</b>	<b>3,894,582</b>	<b>71,516,728</b>	<b>3,476,728</b>	<b>1,548,611</b>
Prestación de Servicios Públicos	1,158,260,000	910,675,777	4,411,249	4,598,749	71,911,249	4,396,249	5,954,249	71,846,249	4,029,582	3,894,582	71,516,728	3,476,728	1,548,611
Provisión de Bienes Públicos	0	0	0	0	0	0	0	0	0	0	0	0	0
Planeación, Seguimiento y Evaluación de Políticas Públicas	0	0	0	0	0	0	0	0	0	0	0	0	0
Promoción y Fomento	0	0	0	0	0	0	0	0	0	0	0	0	0
Regulación y Supervisión	0	0	0	0	0	0	0	0	0	0	0	0	0
Funciones de las Fuerzas Armadas (Únicamente Gobierno Federal)	0	0	0	0	0	0	0	0	0	0	0	0	0
Específicos	0	0	0	0	0	0	0	0	0	0	0	0	0
Proyectos de Inversión	0	0	0	0	0	0	0	0	0	0	0	0	0
<b>Administrativos y de Apoyo</b>	<b>0</b>	<b>0</b>	<b>0</b>	<b>0</b>	<b>0</b>	<b>0</b>	<b>0</b>	<b>0</b>	<b>0</b>	<b>0</b>	<b>0</b>	<b>0</b>	<b>0</b>
Apoyo al Proceso Presupuestario y para Mejorar la Eficiencia Institucional	0	0	0	0	0	0	0	0	0	0	0	0	0
Apoyo a la Función Pública y al Mejoramiento de la Gestión	0	0	0	0	0	0	0	0	0	0	0	0	0
Operaciones Ajenas	0	0	0	0	0	0	0	0	0	0	0	0	0
<b>Compromisos</b>	<b>0</b>	<b>0</b>	<b>0</b>	<b>0</b>	<b>0</b>	<b>0</b>	<b>0</b>	<b>0</b>	<b>0</b>	<b>0</b>	<b>0</b>	<b>0</b>	<b>0</b>
Obligaciones de Cumplimiento de Resolución Jurisdiccional	0	0	0	0	0	0	0	0	0	0	0	0	0
Desastres Naturales	0	0	0	0	0	0	0	0	0	0	0	0	0
<b>Obligaciones</b>	<b>0</b>	<b>0</b>	<b>0</b>	<b>0</b>	<b>0</b>	<b>0</b>	<b>0</b>	<b>0</b>	<b>0</b>	<b>0</b>	<b>0</b>	<b>0</b>	<b>0</b>
Pensiones y Jubilaciones	0	0	0	0	0	0	0	0	0	0	0	0	0
Aportaciones a la Seguridad Social	0	0	0	0	0	0	0	0	0	0	0	0	0
Aportaciones a Fondos de Estabilización	0	0	0	0	0	0	0	0	0	0	0	0	0
Aportaciones a Fondos de Inversión y Reestructura de Pensiones	0	0	0	0	0	0	0	0	0	0	0	0	0
<b>Programas de Gasto Federalizado (Gobierno Federal)</b>	<b>111,400,000</b>	<b>111,400,000</b>	<b>0</b>	<b>0</b>	<b>0</b>	<b>0</b>	<b>0</b>	<b>0</b>	<b>0</b>	<b>0</b>	<b>0</b>	<b>0</b>	<b>0</b>
Gasto Federalizado	111,400,000	111,400,000	0	0	0	0	0	0	0	0	0	0	0
<b>Participaciones a Entidades Federativas y Municipios</b>	<b>0</b>	<b>0</b>	<b>0</b>	<b>0</b>	<b>0</b>	<b>0</b>	<b>0</b>	<b>0</b>	<b>0</b>	<b>0</b>	<b>0</b>	<b>0</b>	<b>0</b>
<b>Costo Financiero, Deuda o Apoyos a Deudores y Ahorradores de la Banca</b>	<b>0</b>	<b>0</b>	<b>0</b>	<b>0</b>	<b>0</b>	<b>0</b>	<b>0</b>	<b>0</b>	<b>0</b>	<b>0</b>	<b>0</b>	<b>0</b>	<b>0</b>
<b>Adeudos de Ejercicios Fiscales Anteriores</b>	<b>0</b>	<b>0</b>	<b>0</b>	<b>0</b>	<b>0</b>	<b>0</b>	<b>0</b>	<b>0</b>	<b>0</b>	<b>0</b>	<b>0</b>	<b>0</b>	<b>0</b>
<b>TOTAL</b>	<b>8,569,391,539</b>	<b>2,013,927,969</b>	<b>520,855,003</b>	<b>666,591,085</b>	<b>534,436,178</b>	<b>424,970,075</b>	<b>706,110,491</b>	<b>542,179,363</b>	<b>634,677,012</b>	<b>408,835,529</b>	<b>677,972,779</b>	<b>411,369,411</b>	<b>1,027,466,645</b>



**EJERCICIO 2023**  
**CALENDARIO DE EGRESOS - GASTO POR CATEGORÍA PROGRAMÁTICA POR FUENTE DE FINANCIAMIENTO**

CONCEPTO	(PESOS)												
	ANUAL	ENERO	FEBRERO	MARZO	ABRIL	MAYO	JUNIO	JULIO	AGOSTO	SEPTIEMBRE	OCTUBRE	NOVIEMBRE	DICIEMBRE
<b>NO ETIQUETADO</b>	<b>1,158,260,000</b>	<b>910,675,777</b>	<b>4,411,249</b>	<b>4,598,749</b>	<b>71,911,249</b>	<b>4,396,249</b>	<b>5,954,249</b>	<b>71,846,249</b>	<b>4,029,582</b>	<b>3,894,582</b>	<b>71,516,728</b>	<b>3,476,728</b>	<b>1,548,611</b>
<b>INGRESOS PROPIOS</b>	<b>1,158,260,000</b>	<b>910,675,777</b>	<b>4,411,249</b>	<b>4,598,749</b>	<b>71,911,249</b>	<b>4,396,249</b>	<b>5,954,249</b>	<b>71,846,249</b>	<b>4,029,582</b>	<b>3,894,582</b>	<b>71,516,728</b>	<b>3,476,728</b>	<b>1,548,611</b>
<b>Programas</b>	<b>1,158,260,000</b>	<b>910,675,777</b>	<b>4,411,249</b>	<b>4,598,749</b>	<b>71,911,249</b>	<b>4,396,249</b>	<b>5,954,249</b>	<b>71,846,249</b>	<b>4,029,582</b>	<b>3,894,582</b>	<b>71,516,728</b>	<b>3,476,728</b>	<b>1,548,611</b>
<b>Subsidios: Sector Social y Privado o Entidades Federativas y Municipios</b>	<b>0</b>	<b>0</b>	<b>0</b>	<b>0</b>	<b>0</b>	<b>0</b>	<b>0</b>	<b>0</b>	<b>0</b>	<b>0</b>	<b>0</b>	<b>0</b>	<b>0</b>
Sujetos a Reglas de Operación	0	0	0	0	0	0	0	0	0	0	0	0	0
Otros Subsidios	0	0	0	0	0	0	0	0	0	0	0	0	0
<b>Desempeño de las Funciones</b>	<b>1,158,260,000</b>	<b>910,675,777</b>	<b>4,411,249</b>	<b>4,598,749</b>	<b>71,911,249</b>	<b>4,396,249</b>	<b>5,954,249</b>	<b>71,846,249</b>	<b>4,029,582</b>	<b>3,894,582</b>	<b>71,516,728</b>	<b>3,476,728</b>	<b>1,548,611</b>
Prestación de Servicios Públicos	1,158,260,000	910,675,777	4,411,249	4,598,749	71,911,249	4,396,249	5,954,249	71,846,249	4,029,582	3,894,582	71,516,728	3,476,728	1,548,611
Provisión de Bienes Públicos	0	0	0	0	0	0	0	0	0	0	0	0	0
Planeación, Seguimiento y Evaluación de Políticas Públicas	0	0	0	0	0	0	0	0	0	0	0	0	0
Promoción y Fomento	0	0	0	0	0	0	0	0	0	0	0	0	0
Regulación y Supervisión	0	0	0	0	0	0	0	0	0	0	0	0	0
Funciones de las Fuerzas Armadas (Únicamente Gobierno Federal)	0	0	0	0	0	0	0	0	0	0	0	0	0
Específicos	0	0	0	0	0	0	0	0	0	0	0	0	0
Proyectos de Inversión	0	0	0	0	0	0	0	0	0	0	0	0	0
<b>Administrativos y de Apoyo</b>	<b>0</b>	<b>0</b>	<b>0</b>	<b>0</b>	<b>0</b>	<b>0</b>	<b>0</b>	<b>0</b>	<b>0</b>	<b>0</b>	<b>0</b>	<b>0</b>	<b>0</b>
Apoyo al Proceso Presupuestario y para Mejorar la Eficiencia Institucional	0	0	0	0	0	0	0	0	0	0	0	0	0
Apoyo a la Función Pública y al Mejoramiento de la Gestión	0	0	0	0	0	0	0	0	0	0	0	0	0
Operaciones Ajenas	0	0	0	0	0	0	0	0	0	0	0	0	0
<b>Compromisos</b>	<b>0</b>	<b>0</b>	<b>0</b>	<b>0</b>	<b>0</b>	<b>0</b>	<b>0</b>	<b>0</b>	<b>0</b>	<b>0</b>	<b>0</b>	<b>0</b>	<b>0</b>
Obligaciones de Cumplimiento de Resolución Jurisdiccional	0	0	0	0	0	0	0	0	0	0	0	0	0
Desastres Naturales	0	0	0	0	0	0	0	0	0	0	0	0	0
<b>Obligaciones</b>	<b>0</b>	<b>0</b>	<b>0</b>	<b>0</b>	<b>0</b>	<b>0</b>	<b>0</b>	<b>0</b>	<b>0</b>	<b>0</b>	<b>0</b>	<b>0</b>	<b>0</b>
Pensiones y Jubilaciones	0	0	0	0	0	0	0	0	0	0	0	0	0
Aportaciones a la Seguridad Social	0	0	0	0	0	0	0	0	0	0	0	0	0
Aportaciones a Fondos de Estabilización	0	0	0	0	0	0	0	0	0	0	0	0	0
Aportaciones a Fondos de Inversión y Reestructura de Pensiones	0	0	0	0	0	0	0	0	0	0	0	0	0
<b>Programas de Gasto Federalizado (Gobierno Federal)</b>	<b>0</b>	<b>0</b>	<b>0</b>	<b>0</b>	<b>0</b>	<b>0</b>	<b>0</b>	<b>0</b>	<b>0</b>	<b>0</b>	<b>0</b>	<b>0</b>	<b>0</b>
Gasto Federalizado	0	0	0	0	0	0	0	0	0	0	0	0	0
<b>Participaciones a Entidades Federativas y Municipios</b>	<b>0</b>	<b>0</b>	<b>0</b>	<b>0</b>	<b>0</b>	<b>0</b>	<b>0</b>	<b>0</b>	<b>0</b>	<b>0</b>	<b>0</b>	<b>0</b>	<b>0</b>
<b>Costo Financiero, Deuda o Apoyos a Deudores y Ahorradores de la Banca</b>	<b>0</b>	<b>0</b>	<b>0</b>	<b>0</b>	<b>0</b>	<b>0</b>	<b>0</b>	<b>0</b>	<b>0</b>	<b>0</b>	<b>0</b>	<b>0</b>	<b>0</b>
<b>Adeudos de Ejercicios Fiscales Anteriores</b>	<b>0</b>	<b>0</b>	<b>0</b>	<b>0</b>	<b>0</b>	<b>0</b>	<b>0</b>	<b>0</b>	<b>0</b>	<b>0</b>	<b>0</b>	<b>0</b>	<b>0</b>
<b>ETIQUETADO</b>	<b>7,411,131,539</b>	<b>1,103,252,192</b>	<b>516,443,755</b>	<b>661,992,337</b>	<b>462,524,929</b>	<b>420,573,826</b>	<b>700,156,242</b>	<b>470,333,114</b>	<b>630,647,430</b>	<b>404,940,947</b>	<b>606,456,050</b>	<b>407,892,683</b>	<b>1,025,918,034</b>
<b>RECURSO FEDERAL</b>	<b>3,180,782,720</b>	<b>394,937,629</b>	<b>217,959,605</b>	<b>312,689,177</b>	<b>248,925,574</b>	<b>231,185,326</b>	<b>227,630,658</b>	<b>262,951,567</b>	<b>212,410,601</b>	<b>209,633,097</b>	<b>217,603,078</b>	<b>213,210,301</b>	<b>431,646,108</b>
<b>Programas</b>	<b>3,180,782,720</b>	<b>394,937,629</b>	<b>217,959,605</b>	<b>312,689,177</b>	<b>248,925,574</b>	<b>231,185,326</b>	<b>227,630,658</b>	<b>262,951,567</b>	<b>212,410,601</b>	<b>209,633,097</b>	<b>217,603,078</b>	<b>213,210,301</b>	<b>431,646,108</b>
<b>Subsidios: Sector Social y Privado o Entidades Federativas y Municipios</b>	<b>3,069,382,720</b>	<b>283,537,629</b>	<b>217,959,605</b>	<b>312,689,177</b>	<b>248,925,574</b>	<b>231,185,326</b>	<b>227,630,658</b>	<b>262,951,567</b>	<b>212,410,601</b>	<b>209,633,097</b>	<b>217,603,078</b>	<b>213,210,301</b>	<b>431,646,108</b>
Sujetos a Reglas de Operación	60,240,000	60,240,000	0	0	0	0	0	0	0	0	0	0	0
Otros Subsidios	3,009,142,720	223,297,629	217,959,605	312,689,177	248,925,574	231,185,326	227,630,658	262,951,567	212,410,601	209,633,097	217,603,078	213,210,301	431,646,108
<b>Desempeño de las Funciones</b>	<b>0</b>	<b>0</b>	<b>0</b>	<b>0</b>	<b>0</b>	<b>0</b>	<b>0</b>	<b>0</b>	<b>0</b>	<b>0</b>	<b>0</b>	<b>0</b>	<b>0</b>
Prestación de Servicios Públicos	0	0	0	0	0	0	0	0	0	0	0	0	0
Provisión de Bienes Públicos	0	0	0	0	0	0	0	0	0	0	0	0	0
Planeación, Seguimiento y Evaluación de Políticas Públicas	0	0	0	0	0	0	0	0	0	0	0	0	0
Promoción y Fomento	0	0	0	0	0	0	0	0	0	0	0	0	0
Regulación y Supervisión	0	0	0	0	0	0	0	0	0	0	0	0	0
Funciones de las Fuerzas Armadas (Únicamente Gobierno Federal)	0	0	0	0	0	0	0	0	0	0	0	0	0
Específicos	0	0	0	0	0	0	0	0	0	0	0	0	0
Proyectos de Inversión	0	0	0	0	0	0	0	0	0	0	0	0	0
<b>Administrativos y de Apoyo</b>	<b>0</b>	<b>0</b>	<b>0</b>	<b>0</b>	<b>0</b>	<b>0</b>	<b>0</b>	<b>0</b>	<b>0</b>	<b>0</b>	<b>0</b>	<b>0</b>	<b>0</b>
Apoyo al Proceso Presupuestario y para Mejorar la Eficiencia Institucional	0	0	0	0	0	0	0	0	0	0	0	0	0
Apoyo a la Función Pública y al Mejoramiento de la Gestión	0	0	0	0	0	0	0	0	0	0	0	0	0
Operaciones Ajenas	0	0	0	0	0	0	0	0	0	0	0	0	0
<b>Compromisos</b>	<b>0</b>	<b>0</b>	<b>0</b>	<b>0</b>	<b>0</b>	<b>0</b>	<b>0</b>	<b>0</b>	<b>0</b>	<b>0</b>	<b>0</b>	<b>0</b>	<b>0</b>
Obligaciones de Cumplimiento de Resolución Jurisdiccional	0	0	0	0	0	0	0	0	0	0	0	0	0
Desastres Naturales	0	0	0	0	0	0	0	0	0	0	0	0	0
<b>Obligaciones</b>	<b>0</b>	<b>0</b>	<b>0</b>	<b>0</b>	<b>0</b>	<b>0</b>	<b>0</b>	<b>0</b>	<b>0</b>	<b>0</b>	<b>0</b>	<b>0</b>	<b>0</b>
Pensiones y Jubilaciones	0	0	0	0	0	0	0	0	0	0	0	0	0
Aportaciones a la Seguridad Social	0	0	0	0	0	0	0	0	0	0	0	0	0
Aportaciones a Fondos de Estabilización	0	0	0	0	0	0	0	0	0	0	0	0	0
Aportaciones a Fondos de Inversión y Reestructura de Pensiones	0	0	0	0	0	0	0	0	0	0	0	0	0
<b>Programas de Gasto Federalizado (Gobierno Federal)</b>	<b>111,400,000</b>	<b>111,400,000</b>	<b>0</b>	<b>0</b>	<b>0</b>	<b>0</b>	<b>0</b>	<b>0</b>	<b>0</b>	<b>0</b>	<b>0</b>	<b>0</b>	<b>0</b>
Gasto Federalizado	111,400,000	111,400,000	0	0	0	0	0	0	0	0	0	0	0
<b>Participaciones a Entidades Federativas y Municipios</b>	<b>0</b>	<b>0</b>	<b>0</b>	<b>0</b>	<b>0</b>	<b>0</b>	<b>0</b>	<b>0</b>	<b>0</b>	<b>0</b>	<b>0</b>	<b>0</b>	<b>0</b>
<b>Costo Financiero, Deuda o Apoyos a Deudores y Ahorradores de la Banca</b>	<b>0</b>	<b>0</b>	<b>0</b>	<b>0</b>	<b>0</b>	<b>0</b>	<b>0</b>	<b>0</b>	<b>0</b>	<b>0</b>	<b>0</b>	<b>0</b>	<b>0</b>
<b>Adeudos de Ejercicios Fiscales Anteriores</b>	<b>0</b>	<b>0</b>	<b>0</b>	<b>0</b>	<b>0</b>	<b>0</b>	<b>0</b>	<b>0</b>	<b>0</b>	<b>0</b>	<b>0</b>	<b>0</b>	<b>0</b>



**EJERCICIO 2023**  
**CALENDARIO DE EGRESOS - GASTO POR CATEGORÍA PROGRAMÁTICA POR FUENTE DE FINANCIAMIENTO**

CONCEPTO	(PESOS)												
	ANUAL	ENERO	FEBRERO	MARZO	ABRIL	MAYO	JUNIO	JULIO	AGOSTO	SEPTIEMBRE	OCTUBRE	NOVIEMBRE	DICIEMBRE
<b>RECURSO ESTATAL</b>	<b>4,230,348,819</b>	<b>708,314,563</b>	<b>298,484,150</b>	<b>349,303,160</b>	<b>213,599,356</b>	<b>189,388,500</b>	<b>472,525,584</b>	<b>207,381,548</b>	<b>418,236,829</b>	<b>195,307,850</b>	<b>388,852,972</b>	<b>194,682,382</b>	<b>594,271,925</b>
<b>Programas</b>	<b>4,230,348,819</b>	<b>708,314,563</b>	<b>298,484,150</b>	<b>349,303,160</b>	<b>213,599,356</b>	<b>189,388,500</b>	<b>472,525,584</b>	<b>207,381,548</b>	<b>418,236,829</b>	<b>195,307,850</b>	<b>388,852,972</b>	<b>194,682,382</b>	<b>594,271,925</b>
<b>Subsidios: Sector Social y Privado o Entidades Federativas y Municipios</b>	<b>4,230,348,819</b>	<b>708,314,563</b>	<b>298,484,150</b>	<b>349,303,160</b>	<b>213,599,356</b>	<b>189,388,500</b>	<b>472,525,584</b>	<b>207,381,548</b>	<b>418,236,829</b>	<b>195,307,850</b>	<b>388,852,972</b>	<b>194,682,382</b>	<b>594,271,925</b>
Sujetos a Reglas de Operación	1,000,000	1,000,000	0	0	0	0	0	0	0	0	0	0	0
Otros Subsidios	4,229,348,819	707,314,563	298,484,150	349,303,160	213,599,356	189,388,500	472,525,584	207,381,548	418,236,829	195,307,850	388,852,972	194,682,382	594,271,925
<b>Desempeño de las Funciones</b>	<b>0</b>	<b>0</b>	<b>0</b>	<b>0</b>	<b>0</b>	<b>0</b>	<b>0</b>	<b>0</b>	<b>0</b>	<b>0</b>	<b>0</b>	<b>0</b>	<b>0</b>
Prestación de Servicios Públicos	0	0	0	0	0	0	0	0	0	0	0	0	0
Provisión de Bienes Públicos	0	0	0	0	0	0	0	0	0	0	0	0	0
Planeación, Seguimiento y Evaluación de Políticas Públicas	0	0	0	0	0	0	0	0	0	0	0	0	0
Promoción y Fomento	0	0	0	0	0	0	0	0	0	0	0	0	0
Regulación y Supervisión	0	0	0	0	0	0	0	0	0	0	0	0	0
Funciones de las Fuerzas Armadas (Únicamente Gobierno Federal)	0	0	0	0	0	0	0	0	0	0	0	0	0
Específicos	0	0	0	0	0	0	0	0	0	0	0	0	0
Proyectos de Inversión	0	0	0	0	0	0	0	0	0	0	0	0	0
<b>Administrativos y de Apoyo</b>	<b>0</b>	<b>0</b>	<b>0</b>	<b>0</b>	<b>0</b>	<b>0</b>	<b>0</b>	<b>0</b>	<b>0</b>	<b>0</b>	<b>0</b>	<b>0</b>	<b>0</b>
Apoyo al Proceso Presupuestario y para Mejorar la Eficiencia Institucional	0	0	0	0	0	0	0	0	0	0	0	0	0
Apoyo a la Función Pública y al Mejoramiento de la Gestión	0	0	0	0	0	0	0	0	0	0	0	0	0
Operaciones Ajenas	0	0	0	0	0	0	0	0	0	0	0	0	0
<b>Compromisos</b>	<b>0</b>	<b>0</b>	<b>0</b>	<b>0</b>	<b>0</b>	<b>0</b>	<b>0</b>	<b>0</b>	<b>0</b>	<b>0</b>	<b>0</b>	<b>0</b>	<b>0</b>
Obligaciones de Cumplimiento de Resolución Jurisdiccional	0	0	0	0	0	0	0	0	0	0	0	0	0
Desastres Naturales	0	0	0	0	0	0	0	0	0	0	0	0	0
<b>Obligaciones</b>	<b>0</b>	<b>0</b>	<b>0</b>	<b>0</b>	<b>0</b>	<b>0</b>	<b>0</b>	<b>0</b>	<b>0</b>	<b>0</b>	<b>0</b>	<b>0</b>	<b>0</b>
Pensiones y Jubilaciones	0	0	0	0	0	0	0	0	0	0	0	0	0
Aportaciones a la Seguridad Social	0	0	0	0	0	0	0	0	0	0	0	0	0
Aportaciones a Fondos de Estabilización	0	0	0	0	0	0	0	0	0	0	0	0	0
Aportaciones a Fondos de Inversión y Reestructura de Pensiones	0	0	0	0	0	0	0	0	0	0	0	0	0
<b>Programas de Gasto Federalizado (Gobierno Federal)</b>	<b>0</b>	<b>0</b>	<b>0</b>	<b>0</b>	<b>0</b>	<b>0</b>	<b>0</b>	<b>0</b>	<b>0</b>	<b>0</b>	<b>0</b>	<b>0</b>	<b>0</b>
Gasto Federalizado	0	0	0	0	0	0	0	0	0	0	0	0	0
<b>Participaciones a Entidades Federativas y Municipios</b>	<b>0</b>	<b>0</b>	<b>0</b>	<b>0</b>	<b>0</b>	<b>0</b>	<b>0</b>	<b>0</b>	<b>0</b>	<b>0</b>	<b>0</b>	<b>0</b>	<b>0</b>
<b>Costo Financiero, Deuda o Apoyos a Deudores y Ahorradores de la Banca</b>	<b>0</b>	<b>0</b>	<b>0</b>	<b>0</b>	<b>0</b>	<b>0</b>	<b>0</b>	<b>0</b>	<b>0</b>	<b>0</b>	<b>0</b>	<b>0</b>	<b>0</b>
<b>Adeudos de Ejercicios Fiscales Anteriores</b>	<b>0</b>	<b>0</b>	<b>0</b>	<b>0</b>	<b>0</b>	<b>0</b>	<b>0</b>	<b>0</b>	<b>0</b>	<b>0</b>	<b>0</b>	<b>0</b>	<b>0</b>
<b>TOTAL</b>	<b>8,569,391,539</b>	<b>2,013,927,969</b>	<b>520,855,003</b>	<b>666,591,085</b>	<b>534,436,178</b>	<b>424,970,075</b>	<b>706,110,491</b>	<b>542,179,363</b>	<b>634,677,012</b>	<b>408,835,529</b>	<b>677,972,779</b>	<b>411,369,411</b>	<b>1,027,466,645</b>

<b>Universidad Veracruzana</b> <b>Dirección de Planeación Institucional - Dirección General de Recursos Financieros</b> <b>MIR U006 Subsidios Federales para Organismos Descentralizados Estatales 2023 - Universidad Veracruzana</b>												
<b>Datos del programa</b>												
<b>Ramo:</b>	Federal: 11-Educación Pública			Estatal: Educación Pública			UV: Educación Pública Superior					
<b>Unidades responsables:</b>	Federal: 511-Dirección General de Educación Superior Universitaria e Intercultural			Estatal: Secretaría de Finanzas y Planeación			UV-UsRs: 0165 (Dirección de Planeación Institucional)					
<b>Clave y modalidad del Pp:</b>	U - Otros Subsidios											
<b>Denominación del Pp:</b>	Federal: U006 Subsidios Federales para Organismos Descentralizados Estatales			Estatal: 438 Subsidios a Entidades Federativas y Municipios. 442 Subsidio Federal Ordinario			UV 2520123 - Subsidio Federal Ordinario 2620123 - Subsidio Estatal Ordinario					
<b>Enfoques transversales</b>	Federal 3 (Programa de ciencia, tecnología e innovación), 6 (Erogaciones para el desarrollo de los jóvenes).			Estatal Cultura de paz y derechos humanos			Universidad Veracruzana - Programa de Trabajo 2021-2025, <i>Por una transformación integral</i> . Eje 3 Docencia e Innovación Académica: - Tema 3.1 Cobertura incluyente y de calidad. - Tema 3.3 Formación integral del estudiante.					
<b>Monto nacional 2023 (actual)</b>	ND			Monto nacional 2022 (anterior)			\$ 99'858,000,000.40 mdp (\$ 2'846,435,493.82 mdp Universidad Veracruzana, 2.85% del Total nacional)					
<b>Clasificación federal</b>												
<b>Finalidad:</b>	2 - Política social											
<b>Función:</b>	5 - Educación											
<b>Subfunción:</b>	1 - Educación superior											
<b>Actividad institucional:</b>	16 - Complemento a los servicios educativos											
<b>Matriz de Indicadores para Resultados</b>												
<b>Fin</b>												
Nombre	Resumen narrativo (objetivo)		Orden	Supuestos								
<b>FI. U006</b> Matrícula institucional.	Contribuir al mantenimiento de la matrícula, apoyando el sostenimiento de la capacidad de atención a la demanda de los servicios en educación superior que la Universidad Veracruzana provee para elevar los niveles de escolaridad de los jóvenes en el estado de Veracruz.		1	Se cuenta de manera oportuna con los recursos financieros que permiten brindar los servicios educativos durante el ciclo escolar correspondiente.								
Indicador	Definición	Método de cálculo	Tipo de valor de la meta	Unidad de medida	Sentido del indicador	Tipo de indicador	Dimensión del indicador	Frecuencia de medición	Línea base	Meta nacional	Meta Universidad Veracruzana	Medios de verificación
IFI. U006 Tasa bruta de escolarización de educación superior en la Universidad Veracruzana	Expresa el número de alumnos matriculados en la Universidad Veracruzana, al inicio del ciclo escolar, por cada cien individuos. Mide la capacidad de la Universidad Veracruzana de atender la demanda social, para el rango de edad que se considera como típico para cursar el nivel educativo superior.	(Matrícula total de la Universidad Veracruzana (tsu y licenciatura) del ciclo escolar 2022-2023 / Población del estado de Veracruz en edad típica de ingreso a la educación superior en el ciclo escolar 2022-2023) x 100	Relativo	Porcentaje	Ascendente	Estratégico	Eficacia	Anual	8%	42%	10% (66,874) numerador (695,900) denominador	1) SEP, Dirección General de Planeación, Programación y Estadística Educativa (DGPPyEE), Estadísticas continuas del formato 911. 2) Prontuario Estadístico SEV - <a href="https://www.sev.gob.mx/v11/servicios/anuario-estadistico/">https://www.sev.gob.mx/v11/servicios/anuario-estadistico/</a> 3) Información financiera presupuestal 2022   <a href="https://colaboracion.uv.mx/informacionpublica/contabilidad/Informe%20Trimestral%20del%20Gasto%20P%20C3%8Ablico%20UVI/2022/Primer_Trimestre_2022/20-ANEXO_XX_1erTrim22.pdf">https://colaboracion.uv.mx/informacionpublica/contabilidad/Informe%20Trimestral%20del%20Gasto%20P%20C3%8Ablico%20UVI/2022/Primer_Trimestre_2022/20-ANEXO_XX_1erTrim22.pdf</a>

Propósito												
Nombre	Resumen narrativo (objetivo)		Orden	Supuestos								
<b>P1.</b> U006. Absorción de alumnos en la Universidad	La Universidad Veracruzana sostiene la capacidad de atención a la demanda de los servicios de educación media superior y superior en el estado de Veracruz.		1	Los estudiantes que concluyen sus estudios en educación media superior demandan continuar sus estudios en la Universidad Veracruzana.								
Indicador	Definición	Método de cálculo	Tipo de valor de la meta	Unidad de medida	Sentido del indicador	Tipo de indicador	Dimensión del indicador	Frecuencia de medición	Línea base	Meta nacional	Meta Universidad Veracruzana	Medios de verificación
IPI. U006 Porcentaje de absorción de alumnos que ingresan a la Universidad Veracruzana.	Mide el porcentaje de alumnos inscritos de nuevo ingreso en la Universidad Veracruzana en el ciclo escolar 2022-2023, respecto de los alumnos egresados de educación media superior del mismo ciclo escolar.	(Número de alumnos inscritos de nuevo ingreso en la Universidad Veracruzana en el ciclo escolar 2022-2023 / Total de alumnos egresados de educación media superior en Veracruz en el ciclo escolar 2022-2023) × 100	Relativo	Porcentaje	Ascendente	Estratégico	Eficacia	Anual	16%	32.3%	20%  (17,000) numerador  (88,000) denominador	1) Formato 911, administrado por la Dirección General de Planeación, Programación y Estadística Educativa- <a href="https://www.f911.sep.gob.mx/2021-2022/Login.aspx">https://www.f911.sep.gob.mx/2021-2022/Login.aspx</a> 2) Prontuario Estadístico SEV - <a href="https://www.sev.gob.mx/v1/servicios/anuario-estadistico/">https://www.sev.gob.mx/v1/servicios/anuario-estadistico/</a>
Componentes												
Nombre	Resumen narrativo (objetivo)		Orden	Supuestos								
<b>C1.</b> U006. Atención a la Matrícula.	Matrícula de tsu y licenciatura atendida y sostenida con el apoyo de recursos financieros del Pp U006 federal y estatal gestionados por la Universidad Veracruzana.		1	Las entidades financieras federales y estatales aportan de manera regular los recursos considerados al inicio del ejercicio fiscal. Las entidades federativas cumplen oportunamente y de manera firme los convenios establecidos.								
<b>C2.</b> U006. Proyectos de coordinación y gestión	Personal académico y administrativo activo a pagar con los recursos del Pp U006 federal y estatal para cubrir las necesidades operativas de la Universidad Veracruzana.		2									
<b>C3.</b> U006. Proyectos institucionales.	Proyectos institucionales concluidos mediante apoyo financiero ministrado.		3									

Indicador	Definición	Método de cálculo	Tipo de valor de la meta	Unidad de medida	Sentido del indicador	Tipo de indicador	Dimensión del indicador	Frecuencia de medición	Línea base	Meta nacional	Meta Universidad Veracruzana	Medios de verificación
IC1. U006. Tasa de variación entre matrícula de tsu y licenciatura real y matrícula estimada.	Mide la variación porcentual entre la matrícula total del año 2023 como estimación entre la matrícula total (real) de tsu y licenciatura en el año 2022.	$((\text{Matrícula total de tsu y licenciatura del año 2023} / \text{Matrícula total de tsu y licenciatura del año 2022}) - 1) \times 100$	Relativo	Tasa de variación	Ascendente	Gestión	Prospectivo	Anual (una medición)	1.70%	ND	2.5% (64,399) numerador (62,828) denominador	1) Reportes del sistema de planeación, recursos financieros y materiales (Sprfym). 2) Información estadística institucional de la Universidad Veracruzana - <a href="https://www.uv.mx/informacion-estadistica/">https://www.uv.mx/informacion-estadistica/</a>
IC2. U006. Tasa de variación entre personal total en nómina 2023 y personal total en nómina en 2022.	Mide la variación porcentual entre la cantidad de personal total en nómina en 2023 y la cantidad de personal total en nómina en 2022.	$((\text{Personal total en nómina en el año 2023} / \text{Personal total en nómina en el año 2022}) - 1) \times 100$	Relativo	Tasa de variación	Cumplimiento	Gestión	Eficacia	Anual (una medición)	0.68%	ND	1.05% (12,639) numerador (12,508) denominador	1) Reportes del sistema de planeación, recursos financieros y materiales (Sprfym). 2) Reportes de la Dirección de nóminas.
IC3. U006. Porcentaje de proyectos ejecutados.	Se mide el porcentaje de proyectos institucionales ejecutados en relación al total de proyectos productivos con presupuesto del Pp U006 para 2023.	$(\text{Proyectos institucionales ejecutados 2023} / \text{Total de proyectos institucionales con presupuesto en 2023}) \times 100$	Relativo	Porcentaje	Ascendente	Gestión	Eficacia	Anual (una medición)	70%	ND	100% (401) numerador (401) denominador	1) Reportes del sistema de planeación, recursos financieros y materiales (Sprfym).

#### Actividades

Nombre	Resumen narrativo (objetivo)	Orden	Supuestos
A1.C1. U006. Proceso de inscripción.	Dar seguimiento a los procesos de inscripción de la Universidad Veracruzana como parte de la planificación de funciones sustantivas.	1	Las entidades federativas cumplen con los plazos establecidos en los convenios. Se cuenta con sistemas de captura y gestión de trámite eficientes para la transferencia de los recursos. El Gobierno del Estado de Veracruz de Ignacio de la Llave, transfiere oportunamente los recursos a la Universidad Veracruzana.
A2.C2. U006. Gestión de la nómina.	Distribución del presupuesto entre las entidades académicas y dependencias para garantizar su operatividad y logro de metas institucionales.	2	
A3.C3. U006. Gestiones administrativas.		3	

Indicador	Definición	Método de cálculo	Tipo de valor de la meta	Unidad de medida	Sentido del indicador	Tipo de indicador	Dimensión del indicador	Frecuencia de medición	Línea base	Meta nacional	Meta Universidad Veracruzana	Medios de verificación
IA1. U006. Porcentaje de cumplimiento de los procesos de inscripción en el ciclo escolar 2022-2023.	Mide el porcentaje de procesos de inscripción realizados en el ciclo escolar 2022-2023, respecto del total de procesos de inscripción a realizar en el mismo ciclo escolar.	$(\text{Procesos de inscripción realizados en el ciclo escolar 2022-2023} / \text{Total de procesos de inscripción por realizar en el ciclo escolar 2022-2023}) \times 100$	Relativo	Porcentaje	Cumplimiento	Gestión	Eficacia	Semestral (2 mediciones)	100%	ND	100% (2 x 188=376) numerador (2 x 188=376) denominador	1) Reportes del sistema de planeación, recursos financieros y materiales (Sprfym).
IA2. U006. Porcentaje de gestiones de nómina realizadas en 2023.	Mide el porcentaje de gestiones de nómina realizadas en 2023, respecto del total gestiones de nómina a realizar en 2023.	$(\text{Gestiones de nómina realizadas en 2023} / \text{Total de gestiones de nómina por realizar en 2023}) \times 100$	Relativo	Porcentaje	Cumplimiento	Gestión	Eficacia	Quincenal (24 mediciones)	100%	ND	100% (24 x 273=6552) numerador (24 x 273=6552) denominador	1) Reportes del sistema de planeación, recursos financieros y materiales (Sprfym).
IA3. U006. Porcentaje de gestiones administrativas realizadas en 2023.	Mide el porcentaje de gestiones administrativas realizadas en el año 2023, respecto del total gestiones de administrativas a realizar en el año 2023.	$(\text{Gestiones administrativas realizadas en 2023} / \text{Total de gestiones administrativas por realizar en 2023}) \times 100$	Relativo	Porcentaje	Cumplimiento	Gestión	Eficacia	Anual (una medición)	70%	ND	100% (1 x 401=401) numerador (1 x 401=401) denominador	1) Reportes del sistema de planeación, recursos financieros y materiales (Sprfym).

\*Los Programas presupuestarios pueden ser ejecutados de manera conjunta por diversas Unidades Responsables para el cumplimiento de sus objetivos y metas. Para fines de recolección de la información del logro de los objetivos establecidos en la Matriz de Indicadores para Resultados (MIR), en los reportes se asocia únicamente a una Unidad Responsable. Por ello, para facilitar su identificación, se puede consultar el Análisis Funcional, Programático Económico de cada Ramo del Proyecto de Presupuesto de Egresos de la Federación para el Ejercicio Fiscal a fin de identificar todas las Unidades Responsables que forman parte del Programa presupuestario.

**Ficha técnica del indicador**

<b>1. Nombre de indicador</b>	Tasa bruta de escolarización de educación superior en la Universidad Veracruzana		
<b>2. Código del indicador</b>	IFI. U006		
<b>3. Número de ficha técnica</b>	I		
<b>4. Definición</b>	Expresa el número de alumnos matriculados en la Universidad Veracruzana, al inicio del ciclo escolar, por cada cien individuos. Mide la capacidad de la Universidad Veracruzana de atender la demanda social, para el rango de edad que se considera como típico para cursar el nivel educativo superior.		
<b>5. Dependencia universitaria responsable</b>	DPI	<b>6. Dependencia universitaria participante</b>	DGAE
<b>7. Impacto</b>	<b>Plan Nacional de Desarrollo 2019-2024</b> Objetivo. <input type="text" value="2"/> Estrategia. <input type="text" value="2.2.2"/>	<b>Plan General de Desarrollo 2030</b> Eje estratégico No. <input type="text" value="1"/> Programa genérico No. <input type="text" value="1.3"/>	<b>Programa de Trabajo 2021-2025</b> Eje No. <input type="text" value="3"/> Tema No. <input type="text" value="3.1 y 3.3"/>
<b>8. Resumen narrativo</b>	Contribuir al mantenimiento de la matrícula, apoyando el sostenimiento de la capacidad de atención a la demanda de los servicios en educación superior que la Universidad Veracruzana provee para elevar los niveles de escolaridad de los jóvenes en el estado de Veracruz.		
<b>9. Período de recolección de datos:</b>	Septiembre	<b>10. Disponibilidad de los datos</b>	Diciembre
<b>11. Unidad de medida</b>	Porcentaje	<b>12. Línea base</b>	8%
<b>14. Tipología</b>	<input type="checkbox"/> Contexto <input type="checkbox"/> Procesos <input type="checkbox"/> Insumo/recursos <input checked="" type="checkbox"/> Resultados		
<b>13. Tendencia</b>	Ascendente		
<b>15. Periodicidad o frecuencia de medición</b>	<input type="checkbox"/> Trimestral <input type="checkbox"/> Semestral <input checked="" type="checkbox"/> Anual		
<b>16. Expresión algebraica</b>	<b>17. Descripción de los elementos de la expresión algebraica</b>  (MATTOT_23/POEDVER_23)*100  MATTOT_23=Matrícula total de la Universidad Veracruzana (TSU y licenciatura) del ciclo escolar 2022-2023. POEDVER_23=Población del estado de Veracruz en edad típica de ingreso a la educación superior en el ciclo escolar 2022-2023.		
<b>18. Presentación del indicador</b>	<b>19. Ejemplo</b>  Cifra reportada con un número entero y dos decimales, utilizando el método estándar de aproximación. Si la tercera cifra decimal está entre cero y cuatro, se elimina; y si está entre cinco y nueve, se aproxima la segunda cifra decimal a la siguiente y se agrega el símbolo de %.  Porcentaje: 85.03%.		
<b>20. Documentos soporte que ayudan a identificar el indicador</b>			
1) SEP, Dirección General de Planeación, Programación y Estadística Educativa (DGPPyEE). Estadísticas continuas del formato 911. 2) Prontuario Estadístico SEV - <a href="https://www.sev.gob.mx/v1/servicios/anuario-estadistico/">https://www.sev.gob.mx/v1/servicios/anuario-estadistico/</a>			
<b>21. Nivel de desagregación del indicador</b>			
Estatal			
<b>22. Observaciones</b>			
Los datos para el cálculo de este indicador se obtienen después de haber concluido el proceso integración de información del 911-SEP del periodo vigente correspondiente.			
<b>23. Fecha de actualización</b>		<b>24. Versión</b>	
11 de agosto de 2022		V_1.0	
<b>25.</b>	<b>Meta 2022</b>	<b>Meta 2023</b>	<b>Meta 2024</b>
	9%	10%	11%
			<b>Meta 2025</b>
			13%

Ficha técnica del indicador			
<b>1. Nombre de indicador</b>	Porcentaje de absorción de alumnos que ingresan a la Universidad Veracruzana.		
<b>2. Código del indicador</b>	IPI. U006		
<b>3. Número de ficha técnica</b>	2		
<b>4. Definición</b>	Mide el porcentaje de alumnos inscritos de nuevo ingreso en la Universidad Veracruzana en el ciclo escolar 2022-2023, respecto de los alumnos egresados de educación media superior del mismo ciclo escolar.		
<b>5. Dependencia universitaria responsable</b>	DPI	<b>6. Dependencia universitaria participante</b>	DGAE
<b>7. Impacto</b>	<b>Plan Nacional de Desarrollo 2019-2024</b> Objetivo. <input type="text" value="2"/> Estrategia. <input type="text" value="2.2.2"/>	<b>Plan General de Desarrollo 2030</b> Eje estratégico No. <input type="text" value="1"/> Programa genérico No. <input type="text" value="1.3"/>	<b>Programa de Trabajo 2021-2025</b> Eje No. <input type="text" value="3"/> Tema No. <input type="text" value="3.1 y 3.3"/>
<b>8. Resumen narrativo</b>	La Universidad Veracruzana sostiene la capacidad de atención a la demanda de los servicios de educación media superior y superior en el estado de Veracruz.		
<b>9. Período de recolección de datos:</b>	Septiembre	<b>10. Disponibilidad de los datos</b>	Diciembre
<b>11. Unidad de medida</b>	Porcentaje	<b>12. Línea base</b>	16%
<b>14. Tipología</b>	<b>13. Tendencia</b> Ascendente		
<b>14. Tipología</b>		<b>15. Periodicidad o frecuencia de medición</b>	
<input type="checkbox"/> Contexto	<input type="checkbox"/> Procesos	<input type="checkbox"/> Trimestral <input type="checkbox"/> Semestral <input checked="" type="checkbox"/> Anual	
<input type="checkbox"/> Insumo/recursos	<input checked="" type="checkbox"/> Resultados		
<b>16. Expresión algebraica</b>	<b>17. Descripción de los elementos de la expresión algebraica</b>		
(TALNINGR_23/TTALEGRE_23)*100	TALNINGR_23=Número de alumnos inscritos de nuevo ingreso en la Universidad Veracruzana en el ciclo escolar 2022-2023. TTALEGRE_23=Total de alumnos egresados de educación media superior en ciclo escolar 2022-2023.		
<b>18. Presentación del indicador</b>	<b>19. Ejemplo</b>		
Cifra reportada con un número entero y dos decimales, utilizando el método estándar de aproximación. Si la tercera cifra decimal está entre cero y cuatro, se elimina; y si está entre cinco y nueve, se aproxima la segunda cifra decimal a la siguiente y se agrega el símbolo de %.	Porcentaje: 85.03%.		
<b>20. Documentos soporte que ayudan a identificar el indicador</b>			
1) Formato 911, administrado por la Dirección General de Planeación, Programación y Estadística Educativa- <a href="https://www.f911.sep.gob.mx/2021-2022/Login.aspx">https://www.f911.sep.gob.mx/2021-2022/Login.aspx</a> 2) Prontuario Estadístico SEV - <a href="https://www.sev.gob.mx/v1/servicios/anuario-estadistico/">https://www.sev.gob.mx/v1/servicios/anuario-estadistico/</a>			
<b>21. Nivel de desagregación del indicador</b>			
Estatal			
<b>22. Observaciones</b>			
Los datos para el cálculo de este indicador se obtienen después de haber concluido el proceso integración de información del 911-SEP del periodo vigente correspondiente.			
<b>23. Fecha de actualización</b>		<b>24. Versión</b>	
11 de agosto de 2022		V_1.0	
<b>25.</b>	<b>Meta 2022</b>	<b>Meta 2023</b>	<b>Meta 2024</b>
	19%	20%	21%
			<b>Meta 2025</b>
			22%



Ficha técnica del indicador			
<b>1. Nombre de indicador</b>	Tasa de variación entre matrícula de tsu y licenciatura real y matrícula estimada.		
<b>2. Código del indicador</b>	IC1. U006.		
<b>3. Número de ficha técnica</b>	3		
<b>4. Definición</b>	Mide la variación porcentual entre la matrícula total del año 2023 como estimación entre la matrícula total (real) de tsu y licenciatura en el año 2022.		
<b>5. Dependencia universitaria responsable</b>	DPI	<b>6. Dependencia universitaria participante</b>	DGAE
<b>7. Impacto</b>	<b>Plan Nacional de Desarrollo 2019-2024</b> Objetivo. <input type="text" value="2"/> Estrategia. <input type="text" value="2.2.2"/>	<b>Plan General de Desarrollo 2030</b> Eje estratégico No. <input type="text" value="1"/> Programa genérico No. <input type="text" value="1.3"/>	<b>Programa de Trabajo 2021-2025</b> Eje No. <input type="text" value="3"/> Tema No. <input type="text" value="3.1 y 3.3"/>
<b>8. Resumen narrativo</b>	Matrícula de tsu y licenciatura atendida y sostenida con el apoyo de recursos financieros del Pp U006 federal y estatal gestionados por la Universidad Veracruzana.		
<b>9. Período de recolección de datos:</b>	Septiembre	<b>10. Disponibilidad de los datos</b>	Diciembre
<b>11. Unidad de medida</b>	Tasa de variación	<b>12. Línea base</b>	1.70% <b>13. Tendencia</b> Ascendente
<b>14. Tipología</b>	<b>15. Periodicidad o frecuencia de medición</b>		
<input type="checkbox"/> Contexto <input type="checkbox"/> Insumo/recursos	<input type="checkbox"/> Procesos <input checked="" type="checkbox"/> Resultados	<input type="checkbox"/> Trimestral <input type="checkbox"/> Semestral <input checked="" type="checkbox"/> Anual	
<b>16. Expresión algebraica</b>	<b>17. Descripción de los elementos de la expresión algebraica</b>		
$((MTTSULIC23\_23/MTTSULIC22\_23)-1)*100$	MTTsulic23_23=Matrícula total de tsu y licenciatura del año 2023. MTTsulic22_23=Matrícula total de tsu y licenciatura del año 2022.		
<b>18. Presentación del indicador</b>	<b>19. Ejemplo</b>		
Cifra reportada con un número entero y dos decimales, utilizando el método estándar de aproximación. Si la tercera cifra decimal está entre cero y cuatro, se elimina; y si está entre cinco y nueve, se aproxima la segunda cifra decimal a la siguiente y se agrega el símbolo de %.	Porcentaje: 85.03%.		
<b>20. Documentos soporte que ayudan a identificar el indicador</b>			
1) Reportes del sistema de planeación, recursos financieros y materiales (Sprfym). 2) Información estadística institucional de la Universidad Veracruzana - <a href="https://www.uv.mx/informacion-estadistica/">https://www.uv.mx/informacion-estadistica/</a>			
<b>21. Nivel de desagregación del indicador</b>			
Estatal			
<b>22. Observaciones</b>			
Los datos para el cálculo de este indicador se obtienen después de haber concluido el proceso integración de información del 911-SEP del periodo vigente correspondiente.			
<b>23. Fecha de actualización</b>		<b>24. Versión</b>	
11 de agosto de 2022		V_1.0	
<b>25.</b>	<b>Meta 2022</b>	<b>Meta 2023</b>	<b>Meta 2024</b>
	NA	2.5%	2.7%
			<b>Meta 2025</b>
			2.8%

Ficha técnica del indicador			
<b>1. Nombre de indicador</b>	Tasa de variación entre personal total en nómina del año 2023 y personal total en nómina del año 2022.		
<b>2. Código del indicador</b>	IC2. U006.		
<b>3. Número de ficha técnica</b>	4		
<b>4. Definición</b>	Mide la variación porcentual entre la cantidad de personal total en nómina en 2023 y la cantidad de personal total en nómina en 2022.		
<b>5. Dependencia universitaria responsable</b>	DPI	<b>6. Dependencia universitaria participante</b>	DGRH
<b>7. Impacto</b>	<b>Plan Nacional de Desarrollo 2019-2024</b> Objetivo. <input type="text" value="2"/> Estrategia. <input type="text" value="2.2.2"/>	<b>Plan General de Desarrollo 2030</b> Eje estratégico No. <input type="text" value="1"/> Programa genérico No. <input type="text" value="1.3"/>	<b>Programa de Trabajo 2021-2025</b> Eje No. <input type="text" value="3"/> Tema No. <input type="text" value="3.1 y 3.3"/>
<b>8. Resumen narrativo</b>	Personal académico y administrativo activo a pagar con los recursos del Pp U006 federal y estatal para cubrir las necesidades operativas de la Universidad Veracruzana.		
<b>9. Período de recolección de datos:</b>	Diciembre	<b>10. Disponibilidad de los datos</b>	Diciembre
<b>11. Unidad de medida</b>	Tasa de variación	<b>12. Línea base</b>	0.68%
<b>14. Tipología</b>	<b>13. Tendencia</b> Cumplimiento		
<input type="checkbox"/> Contexto <input type="checkbox"/> Procesos <input type="checkbox"/> Insumo/recursos <input checked="" type="checkbox"/> Resultados		<b>15. Periodicidad o frecuencia de medición</b>	
		<input type="checkbox"/> Trimestral <input type="checkbox"/> Semestral <input checked="" type="checkbox"/> Anual	
<b>16. Expresión algebraica</b>	<b>17. Descripción de los elementos de la expresión algebraica</b>		
$((\text{PERSTOT23\_23}/\text{PERSTOT22\_23})-1)*100$	PERSTOT23_23=Personal total en nómina en el año 2023 PERSTOT22_23=Personal total en nómina en el año 2022		
<b>18. Presentación del indicador</b>	<b>19. Ejemplo</b>		
Cifra reportada con un número entero y dos decimales, utilizando el método estándar de aproximación. Si la tercera cifra decimal está entre cero y cuatro, se elimina; y si está entre cinco y nueve, se aproxima la segunda cifra decimal a la siguiente y se agrega el símbolo de %.	Porcentaje: 85.03%.		
<b>20. Documentos soporte que ayudan a identificar el indicador</b>			
1) Reportes del sistema de planeación, recursos financieros y materiales (Sprfym). 2) Reportes de la Dirección de nóminas.			
<b>21. Nivel de desagregación del indicador</b>			
Estatal			
<b>22. Observaciones</b>			
La cifra del total de personal en nómina de cada periodo vigente, se encuentra disponible por parte de la DGRH en diciembre de cada año.			
<b>23. Fecha de actualización</b>		<b>24. Versión</b>	
11 de agosto de 2022		V_1.0	
<b>25.</b>	<b>Meta 2022</b>	<b>Meta 2023</b>	<b>Meta 2024</b>
	NA	1.05%	1.05%
			<b>Meta 2025</b>
			1.05%

Ficha técnica del indicador			
<b>1. Nombre de indicador</b>	Porcentaje de proyectos institucionales ejecutados.		
<b>2. Código del indicador</b>	IC3. U006.		
<b>3. Número de ficha técnica</b>	5		
<b>4. Definición</b>	Se mide el porcentaje de proyectos institucionales ejecutados en relación al total de proyectos productivos con presupuesto del Pp U006 para 2023.		
<b>5. Dependencia universitaria responsable</b>	DPI	<b>6. Dependencia universitaria participante</b>	Secretaría Académica, Secretaría de Administración y Finanzas, Secretaría de Desarrollo Institucional
<b>7. Impacto</b>	<b>Plan Nacional de Desarrollo 2019-2024</b> Objetivo. <input type="text" value="2"/> Estrategia. <input type="text" value="2.2.2"/>	<b>Plan General de Desarrollo 2030</b> Eje estratégico No. <input type="text" value="1"/> Programa genérico No. <input type="text" value="1.3"/>	<b>Programa de Trabajo 2021-2025</b> Eje No. <input type="text" value="3"/> Tema No. <input type="text" value="3.1 y 3.3"/>
<b>8. Resumen narrativo</b>	Proyectos institucionales concluidos mediante apoyo financiero ministrado.		
<b>9. Período de recolección de datos:</b>	Diciembre	<b>10. Disponibilidad de los datos</b>	Diciembre
<b>11. Unidad de medida</b>	Porcentaje	<b>12. Línea base</b>	70%
<b>14. Tipología</b>	<input type="checkbox"/> Contexto <input type="checkbox"/> Insumo/recursos	<b>13. Tendencia</b>	Cumplimiento
<input type="checkbox"/> Procesos <input checked="" type="checkbox"/> Resultados	<b>15. Periodicidad o frecuencia de medición</b>	<input type="checkbox"/> Trimestral <input type="checkbox"/> Semestral <input checked="" type="checkbox"/> Anual	
<b>16. Expresión algebraica</b>	<b>17. Descripción de los elementos de la expresión algebraica</b>		
(PRYINSTEJ_23/TPRYPRES_23)*100	PRYINSTEJ_23=Proyectos institucionales ejecutados del año 2023. TPRYPRES_23=Total de proyectos institucionales con presupuesto del 2023.		
<b>18. Presentación del indicador</b>	<b>19. Ejemplo</b>		
Cifra reportada con un número entero y dos decimales, utilizando el método estándar de aproximación. Si la tercera cifra decimal está entre cero y cuatro, se elimina; y si está entre cinco y nueve, se aproxima la segunda cifra decimal a la siguiente y se agrega el símbolo de %.	Porcentaje: 85.03%.		
<b>20. Documentos soporte que ayudan a identificar el indicador</b>			
1) Reportes del sistema de planeación, recursos financieros y materiales (Sprfym).			
<b>21. Nivel de desagregación del indicador</b>			
Estatal			
<b>22. Observaciones</b>			
La cifra del total de proyectos ejecutados del periodo vigente, se obtienen del SPRFM-productivo al final del año en el mes de diciembre.			
<b>23. Fecha de actualización</b>		<b>24. Versión</b>	
11 de agosto de 2022		V_1.0	
<b>25.</b>	<b>Meta 2022</b>	<b>Meta 2023</b>	<b>Meta 2024</b>
	NA	100%	100%
			<b>Meta 2025</b>
			100%

Ficha técnica del indicador			
<b>1. Nombre de indicador</b>	Porcentaje de cumplimiento de los procesos de inscripción en el ciclo escolar 2022-2023.		
<b>2. Código del indicador</b>	IAI. U006		
<b>3. Número de ficha técnica</b>	7		
<b>4. Definición</b>	Mide el porcentaje de procesos de inscripción realizados en el ciclo escolar 2022-2023, respecto del total de procesos de inscripción a realizar en el mismo ciclo escolar.		
<b>5. Dependencia universitaria responsable</b>	DPI, DGRF	<b>6. Dependencia universitaria participante</b>	Entidades académicas
<b>7. Impacto</b>	<b>Plan Nacional de Desarrollo 2019-2024</b> Objetivo. <input type="text" value="2"/> Estrategia. <input type="text" value="2.2.2"/>	<b>Plan General de Desarrollo 2030</b> Eje estratégico No. <input type="text" value="1"/> Programa genérico No. <input type="text" value="1.3"/>	<b>Programa de Trabajo 2021-2025</b> Eje No. <input type="text" value="3"/> Tema No. <input type="text" value="3.1 y 3.3"/>
<b>8. Resumen narrativo</b>	Dar seguimiento a los procesos de inscripción de la Universidad Veracruzana como parte de la planificación de funciones sustantivas.		
<b>9. Período de recolección de datos:</b>	Enero y Agosto	<b>10. Disponibilidad de los datos</b>	Enero y Agosto
<b>11. Unidad de medida</b>	Porcentaje	<b>12. Línea base</b>	100%
<b>14. Tipología</b>	<b>13. Tendencia</b> Cumplimiento		
<b>14. Tipología</b>	<b>15. Periodicidad o frecuencia de medición</b>		
<input type="checkbox"/> Contexto <input type="checkbox"/> Insumo/recursos	<input type="checkbox"/> Procesos <input checked="" type="checkbox"/> Resultados	<input type="checkbox"/> Trimestral <input checked="" type="checkbox"/> Semestral <input type="checkbox"/> Anual	
<b>16. Expresión algebraica</b>	<b>17. Descripción de los elementos de la expresión algebraica</b>		
$(PRINSCR\_23/TOTPRINS\_23)*100$	PRINSCR_23=Procesos de inscripción realizados en el ciclo escolar 2022-2023. TOTPRINS_23=Total de procesos de inscripción por realizar en el ciclo escolar 2022-2023.		
<b>18. Presentación del indicador</b>	<b>19. Ejemplo</b>		
Cifra reportada con un número entero y dos decimales, utilizando el método estándar de aproximación. Si la tercera cifra decimal está entre cero y cuatro, se elimina; y si está entre cinco y nueve, se aproxima la segunda cifra decimal a la siguiente y se agrega el símbolo de %.	Porcentaje: 85.03%.		
<b>20. Documentos soporte que ayudan a identificar el indicador</b>			
1) Reportes del sistema de planeación, recursos financieros y materiales (Sprfym).			
<b>21. Nivel de desagregación del indicador</b>			
Estatal			
<b>22. Observaciones</b>			
Los datos para el calculo de este indicador se obtendrá en dos tiempos, un dato cumplimiento en enero y otro dato de cumplimiento en agosto.			
<b>23. Fecha de actualización</b>		<b>24. Versión</b>	
11 de agosto de 2022		V_1.0	
<b>25.</b>	<b>Meta 2022</b>	<b>Meta 2023</b>	<b>Meta 2024</b>
	NA	100%	100%
			<b>Meta 2025</b>
			100%

Ficha técnica del indicador			
<b>1. Nombre de indicador</b>	Porcentaje de gestiones de nómina realizadas en el año 2023.		
<b>2. Código del indicador</b>	IA2. U006		
<b>3. Número de ficha técnica</b>	8		
<b>4. Definición</b>	Mide el porcentaje de gestiones de nómina realizadas en 2023, respecto del total gestiones de nómina a realizar en 2023.		
<b>5. Dependencia universitaria responsable</b>	DPI, DGRF	<b>6. Dependencia universitaria participante</b>	Dependencias
<b>7. Impacto</b>	<b>Plan Nacional de Desarrollo 2019-2024</b> Objetivo. <input type="text" value="2"/> Estrategia. <input type="text" value="2.2.2"/>	<b>Plan General de Desarrollo 2030</b> Eje estratégico No. <input type="text" value="1"/> Programa genérico No. <input type="text" value="1.3"/>	<b>Programa de Trabajo 2021-2025</b> Eje No. <input type="text" value="3"/> Tema No. <input type="text" value="3.1 y 3.3"/>
<b>8. Resumen narrativo</b>	Distribución del presupuesto entre las entidades académicas y dependencias para garantizar su operatividad y logro de metas institucionales.		
<b>9. Período de recolección de datos:</b>	Enero a Diciembre	<b>10. Disponibilidad de los datos</b>	Enero a Diciembre
<b>11. Unidad de medida</b>	Porcentaje	<b>12. Línea base</b>	100%
<b>14. Tipología</b>	<b>13. Tendencia</b> Cumplimiento		
<b>14. Tipología</b>		<b>15. Periodicidad o frecuencia de medición</b>	
<input type="checkbox"/> Contexto	<input type="checkbox"/> Procesos	<input checked="" type="checkbox"/> Quincenal	<input type="checkbox"/> Semestral <input type="checkbox"/> Anual
<input type="checkbox"/> Insumo/recursos	<input checked="" type="checkbox"/> Resultados		
<b>16. Expresión algebraica</b>	<b>17. Descripción de los elementos de la expresión algebraica</b>		
(GESNOMR_23/TOTGESN_23)*100	GESNOMR_23=Gestiones de nómina realizadas en el 2023. TOTGESN_23=Total de gestiones de nómina por realizar en el año 2023) x 100.		
<b>18. Presentación del indicador</b>	<b>19. Ejemplo</b>		
Cifra reportada con un número entero y dos decimales, utilizando el método estándar de aproximación. Si la tercera cifra decimal está entre cero y cuatro, se elimina; y si está entre cinco y nueve, se aproxima la segunda cifra decimal a la siguiente y se agrega el símbolo de %.	Porcentaje: 85.03%.		
<b>20. Documentos soporte que ayudan a identificar el indicador</b>			
1) Reportes del sistema de planeación, recursos financieros y materiales (Sprfym).			
<b>21. Nivel de desagregación del indicador</b>			
Estatal			
<b>22. Observaciones</b>			
Las cifras para este indicador son quincenales, es decir, se registrarán dos cifras por mes dentro del año vigente.			
<b>23. Fecha de actualización</b>		<b>24. Versión</b>	
11 de agosto de 2022		V_1.0	
<b>25.</b>	<b>Meta 2022</b>	<b>Meta 2023</b>	<b>Meta 2024</b>
	NA	100%	100%
			<b>Meta 2025</b>
			100%

Ficha técnica del indicador			
<b>1. Nombre de indicador</b>	Porcentaje de gestiones administrativas realizadas en el año 2023.		
<b>2. Código del indicador</b>	IA3. U006		
<b>3. Número de ficha técnica</b>	9		
<b>4. Definición</b>	Mide el porcentaje de gestiones administrativas realizadas en el año 2023, respecto del total gestiones de administrativas a realizar en el año 2023.		
<b>5. Dependencia universitaria responsable</b>	DPI, DGRF	<b>6. Dependencia universitaria participante</b>	Entidades académicas y dependencias
<b>7. Impacto</b>	<b>Plan Nacional de Desarrollo 2019-2024</b> Objetivo. <input type="text" value="2"/> Estrategia. <input type="text" value="2.2.2"/>	<b>Plan General de Desarrollo 2030</b> Eje estratégico No. <input type="text" value="1"/> Programa genérico No. <input type="text" value="1.3"/>	<b>Programa de Trabajo 2021-2025</b> Eje No. <input type="text" value="3"/> Tema No. <input type="text" value="3.1 y 3.3"/>
<b>8. Resumen narrativo</b>	Distribución del presupuesto entre las entidades académicas y dependencias para garantizar su operatividad y logro de metas institucionales.		
<b>9. Período de recolección de datos:</b>	Diciembre	<b>10. Disponibilidad de los datos</b>	Diciembre
<b>11. Unidad de medida</b>	Porcentaje	<b>12. Línea base</b>	70%
<b>14. Tipología</b>	<b>13. Tendencia</b>		
<input type="checkbox"/> Contexto <input type="checkbox"/> Insumo/recursos	<input type="checkbox"/> Procesos <input checked="" type="checkbox"/> Resultados	<input type="checkbox"/> Trimestral <input type="checkbox"/> Semestral <input checked="" type="checkbox"/> Anual	
<b>16. Expresión algebraica</b>	<b>15. Periodicidad o frecuencia de medición</b>		
(GESADMR_23/TOTGESA_23)*100	<b>17. Descripción de los elementos de la expresión algebraica</b> GESADMR_23=Gestiones administrativas realizadas en el 2023. TOTGESA_23=Total de gestiones administrativas por realizar en el año 2023.		
<b>18. Presentación del indicador</b>	<b>19. Ejemplo</b>		
Cifra reportada con un número entero y dos decimales, utilizando el método estándar de aproximación. Si la tercera cifra decimal está entre cero y cuatro, se elimina; y si está entre cinco y nueve, se aproxima la segunda cifra decimal a la siguiente y se agrega el símbolo de %.	Porcentaje: 85.03%.		
<b>20. Documentos soporte que ayudan a identificar el indicador</b>			
1) Reportes del sistema de planeación, recursos financieros y materiales (Sprfym).			
<b>21. Nivel de desagregación del indicador</b>			
Estatal			
<b>22. Observaciones</b>			
El dato para este indicador se obtendrá los últimos días hábiles en el mes de diciembre, en el año vigente correspondiente.			
<b>23. Fecha de actualización</b>		<b>24. Versión</b>	
11 de agosto de 2022		V_1.0	
<b>25.</b>	<b>Meta 2022</b>	<b>Meta 2023</b>	<b>Meta 2024</b>
	NA	100%	100%
			<b>Meta 2025</b>
			100%

<p style="text-align: center;"><b>Universidad Veracruzana</b>  <b>Dirección de Proyectos, Construcciones y Mantenimiento - Dirección de Planeación Institucional</b>  <b>MIR 1008 FAM Infraestructura Educativa Superior 2023 - Universidad Veracruzana</b></p>												
Datos del programa												
<b>Ramo:</b>	Federal: 33-Aportaciones Federales para Entidades Federativas y Municipios	Estatal: Educación Pública	UV: Educación Pública Superior									
<b>Unidades responsables:</b>	Federal: 416 DGPyP "A"	Estatal: Secretaría de Finanzas y Planeación	UV-Urs: 0167 (Dirección de Proyectos, Construcciones y Mantenimiento)									
<b>Clave y modalidad del Pp:</b>	I - Gasto Federalizado											
<b>Denominación del Pp:</b>	Federal: 1008 FAM Infraestructura Educativa Superior	Estatal: 442 Subsidio Federal Ordinario	UV 2530123 - FAM 2023									
<b>Enfoques transversales</b>	Federal 6 (Erogaciones para el Desarrollo de los Jóvenes), 8 (Recursos para la atención de niñas, niños y adolescentes).	Estatal Cultura de Paz y Derechos Humanos	Universidad Veracruzana - Programa de Trabajo 2021-2025, <i>Por una transformación integral</i>  Eje 6 Administración y gestión institucional. - Tema 6.5 Infraestructura física y tecnológica									
<b>Monto nacional 2023 (actual)</b>	\$ 0.0 (aún no determinado)		Monto Nacional 2022 (anterior)		\$ 5'900,800,000 mdp (\$ 89,526,000.00 mdp Universidad Veracruzana, 1.52% del Total nacional)							
Clasificación federal												
<b>Finalidad:</b>	2 - Política Social											
<b>Función:</b>	5 - Educación											
<b>Subfunción:</b>	1 - Educación Superior											
<b>Actividad Institucional:</b>	7 - Fondo de Aportaciones Múltiples											
Matriz de Indicadores para Resultados												
Fin												
Nombre	Resumen narrativo (objetivo)		Orden	Supuestos								
<b>FI. 1008</b> Matrícula de inicio de ciclo escolar	Contribuir a generar entornos favorables para el proceso de enseñanza-aprendizaje de los estudiantes, fortaleciendo la infraestructura educativa de la UV.		I	Recursos aprobados a la UV por la autoridad federal a cargo del Pp FAM radicados de acuerdo al calendario de ministraciones fluyen oportunamente, lo cual garantiza la mejora de espacios e infraestructura de la UV.								
Indicador	Definición	Método de cálculo	Tipo de valor de la meta	Unidad de medida	Sentido del indicador	Tipo de indicador	Dimensión del indicador	Frecuencia de medición	Línea base	Meta nacional	Meta Universidad Veracruzana	Medios de verificación
IFI. 1008. Tasa bruta de cobertura de servicios de educación en la UV en el ciclo escolar 2022-2023.	El indicador expresa el número de alumnos matriculados en la UV, al inicio del ciclo escolar. Mide la capacidad de la UV de atender la demanda social, para el rango de edad que se considera como típico para cursar el nivel educativo superior.	(Matrícula de nuevo ingreso de la UV (niveles: técnico, tsu y licenciatura) al inicio del ciclo escolar 2022-2023 / Población del Estado de Veracruz en el rango de edad de 18 a 22 años)*100	Relativo	Porcentaje	Ascendente	Estratégico	Eficacia	Anual	8%	43.3%	10%  (66,874) numerador  (695,900) denominador	1) SEP, Dirección General de Planeación, Programación y Estadística Educativa (DGPPyEE). Estadísticas continuas del formato 911. 2) Prontuario Estadístico SEV - <a href="https://www.sev.gob.mx/v1/servicios/anuario-estadistica/">https://www.sev.gob.mx/v1/servicios/anuario-estadistica/</a> 3) Información financiera presupuestal 2022   <a href="https://colaboracion.uv.mx/informacionpublica/contabilidad/Informe%20Trimestral%20del%20Gasto%20P%20C3%20BAblico%20UVI/2022/Primer_Trimestre_2022/20_ANEXO_XX_1erTrim22.p">https://colaboracion.uv.mx/informacionpublica/contabilidad/Informe%20Trimestral%20del%20Gasto%20P%20C3%20BAblico%20UVI/2022/Primer_Trimestre_2022/20_ANEXO_XX_1erTrim22.p</a>
Propósito												
Nombre	Resumen narrativo (objetivo)		Orden	Supuestos								
<b>PI. 1008</b> Infraestructura física UV.	Los campus de la UV beneficiados con recursos del Fondo de Aportaciones Múltiples incrementan su matrícula.		I	La UV recibe oportunamente recursos del FAM, con lo cual la UV mejora la infraestructura física en sus diferentes campus.								
Indicador	Definición	Método de cálculo	Tipo de valor de la meta	Unidad de medida	Sentido del indicador	Tipo de indicador	Dimensión del indicador	Frecuencia de medición	Línea base	Meta nacional	Meta Universidad Veracruzana	Medios de verificación
IPI. 1008. Porcentaje de campus de la UV mejorados en su infraestructura con recursos del FAM, respecto a la totalidad de campus de la UV en el periodo 2022-2023.	Se mide la cantidad de campus de la UV que con recursos del FAM han accedido al mejoramiento de algún sector de su infraestructura física, en relación a la totalidad de campus existentes en la UV.	(Total de campus de la UV mejorados en su infraestructura física, con recursos del FAM en el periodo 2022-2023 / Total de campus existentes en la UV en el periodo 2022-2023) x 100	Relativo	Porcentaje	Ascendente	Estratégico	Eficacia	Anual	40%	ND	2.38%  (3) numerador  (126) denominador	Informes para la SEP <a href="https://www.uv.mx/dpcom/geral/fondo-de-aporaciones-multiples-fam/">https://www.uv.mx/dpcom/geral/fondo-de-aporaciones-multiples-fam/</a>

Componentes												
Nombre	Resumen narrativo (objetivo)		Orden	Supuestos								
CI. I008 Inmuebles y espacios atendidos.	Recursos entregados para la mejora de la infraestructura de inmuebles y espacios en campus UV.		I	La UV lleva a cabo sus procesos de licitación oportunamente y dentro del marco legal aplicable. Las empresas constructoras cumplen en un 90% con el calendario programático de obra de los proyectos, lo cual les permite recibir el pago oportuno de sus estimaciones. El avance físico de los proyectos se lleva a cabo apegado en por lo menos un 90% al calendario programático estipulado entre la UV y las empresas (constructoras o de servicios).								
Indicador	Definición	Método de cálculo	Tipo de valor de la meta	Unidad de medida	Sentido del indicador	Tipo de indicador	Dimensión del indicador	Frecuencia de medición	Línea base	Meta nacional	Meta Universidad Veracruzana	Medios de verificación
ICI. I008. Porcentaje de inmuebles y espacios de la UV atendidos mediante proyectos ejecutados y en ejecución de infraestructura con recursos de FAM, con respecto a la totalidad y espacios existentes en el ciclo escolar 2022-2023.	Mide la cantidad de infraestructura de la UV atendida durante el ciclo escolar 2022-2023 con recursos del FAM.	(Número de inmuebles y espacios de la UV atendidos o en atención con recursos del FAM en el ciclo escolar 2022-2023 / Total de inmuebles y espacios existentes en la UV en el ciclo escolar 2022-2023) x 100	Relativo	Proporción	Ascendente	Gestión	Eficacia	Anual	ND	ND	0.70%  (3) numerador  (428) denominador	Informes para la SEP <a href="https://www.uv.mx/dpcm/general/fondo-de-aportaciones-multiples-fam/">https://www.uv.mx/dpcm/general/fondo-de-aportaciones-multiples-fam/</a>

Actividades												
Nombre	Resumen narrativo (objetivo)		Orden	Supuestos								
AI.CI. I008 Proys. Constructivos aprobados.	La UV realizará labor de gestión para la aprobación de proyectos constructivos, con el fin de ser financiados por el Pp FAM Infraestructura Educativa.		I	La UV a través de la Dirección de Proyectos, Construcciones y Mantenimiento lleva a cabo en tiempo y forma la gestión de recursos financieros ante la autoridad federal encargada del PP FAM, para la autorización de sus proyectos de equipamiento, construcción, rehabilitación y/o mantenimiento propuestos.								
Indicador	Definición	Método de cálculo	Tipo de valor de la meta	Unidad de medida	Sentido del indicador	Tipo de indicador	Dimensión del indicador	Frecuencia de medición	Línea base	Meta nacional	Meta Universidad Veracruzana	Medios de verificación
IAI. I008. Porcentaje de proyectos aprobados a la UV para recibir apoyo del FAM, en la categoría de construcción.	Mide la cantidad de proyectos aprobados a la UV de la categoría de "construcción", con respecto del total de proyectos propuestos de la misma categoría en el ciclo escolar 2022-2023.	(Número de proyectos aprobados a la UV en la categoría de construcción en el ciclo escolar 2022-2023 / Total de proyectos propuestos en la misma categoría en el ciclo escolar 2022-2023) x 100	Relativo	Porcentaje	Ascendente	Gestión	Eficacia	Anual	ND	ND	45%  (3) numerador  (7) denominador	Informes para la SEP <a href="https://www.uv.mx/dpcm/general/fondo-de-aportaciones-multiples-fam/">https://www.uv.mx/dpcm/general/fondo-de-aportaciones-multiples-fam/</a>

\*Los Programas presupuestarios pueden ser ejecutados de manera conjunta por diversas Unidades Responsables para el cumplimiento de sus objetivos y metas. Para fines de recolección de la información del logro de los objetivos establecidos en la Matriz de Indicadores para Resultados (MIR), en los reportes se asocia únicamente a una Unidad Responsable. Por ello, para facilitar su identificación, se puede consultar el Análisis Funcional, Programático Económico de cada Ramo del Proyecto de Presupuesto de Egresos de la Federación para el Ejercicio Fiscal a fin de identificar todas las Unidades Responsables que forman parte del Programa presupuestario.





**Ficha técnica del indicador**

<b>1. Nombre de indicador</b>	Tasa bruta de cobertura de servicios de educación en la UV en el ciclo escolar 2022-2023.		
<b>2. Código del indicador</b>	IFI. I008		
<b>3. Número de ficha técnica</b>	I		
<b>4. Definición</b>	El indicador expresa el número de alumnos matriculados en la UV, al inicio del ciclo escolar. Mide la capacidad de la UV de atender la demanda social, para el rango de edad que se considera como típico para cursar el nivel educativo superior.		
<b>5. Dependencia universitaria responsable</b>	DPCM	<b>6. Dependencia universitaria participante</b>	DPI
<b>7. Impacto</b>	<b>Plan Nacional de Desarrollo 2019-2024</b> Objetivo. <input type="text" value="2"/> Estrategia. <input type="text" value="2.2.5"/>	<b>Plan General de Desarrollo 2030</b> Eje estratégico No. <input type="text" value="1"/> Programa genérico No. <input type="text" value="1.3"/>	<b>Programa de Trabajo 2021-2025</b> Eje No. <input type="text" value="6"/> Tema No. <input type="text" value="6.5"/>
<b>8. Resumen narrativo</b>	Contribuir a generar entornos favorables para el proceso de enseñanza-aprendizaje de los estudiantes, fortaleciendo la infraestructura educativa de la UV.		
<b>9. Período de recolección de datos:</b>	Septiembre	<b>10. Disponibilidad de los datos</b>	Diciembre
<b>11. Unidad de medida</b>	Porcentaje	<b>12. Línea base</b>	8% <b>13. Tendencia</b> Ascendente
<b>14. Tipología</b>	<b>15. Periodicidad o frecuencia de medición</b>		
<input type="checkbox"/> Contexto <input type="checkbox"/> Insumo/recursos	<input type="checkbox"/> Procesos <input checked="" type="checkbox"/> Resultados	<input type="checkbox"/> Trimestral <input type="checkbox"/> Semestral <input checked="" type="checkbox"/> Anual	
<b>16. Expresión algebraica</b>	<b>17. Descripción de los elementos de la expresión algebraica</b>		
(MATTOTUV_23/POEDVER1822_23)*100	<b>MATTOTUV_23</b> =Matrícula total de la Universidad Veracruzana (tsu y licenciatura) del ciclo escolar 2022-2023. <b>POEDVER1822_23</b> =Población del estado de Veracruz en el rango de edad de 18 a 22 años en ciclo escolar 2022-2023.		
<b>18. Presentación del indicador</b>	<b>19. Ejemplo</b>		
Cifra reportada con un número entero y dos decimales, utilizando el método estándar de aproximación. Si la tercera cifra decimal está entre cero y cuatro, se elimina; y si está entre cinco y nueve, se aproxima la segunda cifra decimal a la siguiente y se agrega el símbolo de %.	Porcentaje: 85.03%.		
<b>20. Documentos soporte que ayudan a identificar el indicador</b>			
1) SEP, Dirección General de Planeación, Programación y Estadística Educativa (DGPPyEE). Estadísticas continuas del formato 911. 2) Prontuario Estadístico SEV - <a href="https://www.sev.gob.mx/v1/servicios/anuario-estadistico/">https://www.sev.gob.mx/v1/servicios/anuario-estadistico/</a>			
<b>21. Nivel de desagregación del indicador</b>			
Estatal			
<b>22. Observaciones</b>			
Los datos para el calculo de éste indicador se obtienen después de haber concluido el proceso integración de información del 911-SEP del periodo vigente correspondiente.			
<b>23. Fecha de actualización</b>		<b>24. Versión</b>	
11 de agosto de 2022		V_1.0	
<b>25.</b>	<b>Meta 2022</b>	<b>Meta 2023</b>	<b>Meta 2024</b>
	9%	10%	11%
			<b>Meta 2025</b>
			13%

Ficha técnica del indicador			
<b>1. Nombre de indicador</b>	Porcentaje de campus de la UV mejorados en su infraestructura con recursos del FAM, respecto a la totalidad campus de la UV en el periodo 2022-2023.		
<b>2. Código del indicador</b>	IPI. I008		
<b>3. Número de ficha técnica</b>	2		
<b>4. Definición</b>	Se mide la cantidad de campus de la UV que con recursos del FAM han accedido al mejoramiento de algún sector de su infraestructura física, en relación a la totalidad de campus existentes en la UV.		
<b>5. Dependencia universitaria responsable</b>	DPCM	<b>6. Dependencia universitaria participante</b>	Secretaría Académica, Secretaría de Administración y Finanzas, Secretaría de Desarrollo Institucional y las
<b>7. Impacto</b>	<b>Plan Nacional de Desarrollo 2019-2024</b> Objetivo. <input type="text" value="2"/> Estrategia. <input type="text" value="2.2.5"/>	<b>Plan General de Desarrollo 2030</b> Eje estratégico No. <input type="text" value="1"/> Programa genérico No. <input type="text" value="1.3"/>	<b>Programa de Trabajo 2021-2025</b> Eje No. <input type="text" value="6"/> Tema No. <input type="text" value="6.5"/>
<b>8. Resumen narrativo</b>	Los campus de la UV beneficiados con recursos del Fondo de Aportaciones Múltiples incrementan su matrícula.		
<b>9. Período de recolección de datos:</b>	Diciembre	<b>10. Disponibilidad de los datos</b>	Diciembre
<b>11. Unidad de medida</b>	Porcentaje	<b>12. Línea base</b>	40%
		<b>13. Tendencia</b>	Ascendente
<b>14. Tipología</b>	<b>15. Periodicidad o frecuencia de medición</b>		
<input type="checkbox"/> Contexto <input type="checkbox"/> Insumo/recursos	<input type="checkbox"/> Procesos <input checked="" type="checkbox"/> Resultados	<input type="checkbox"/> Trimestral <input type="checkbox"/> Semestral <input checked="" type="checkbox"/> Anual	
<b>16. Expresión algebraica</b>	<b>17. Descripción de los elementos de la expresión algebraica</b>		
$(TCAMEJO_{23}/TCAMPUS_{23}) * 100$	<b>TCAMEJO_23</b> =Total de campus de la UV mejorados en su infraestructura física, con recursos del FAM en el periodo 2022-2023. <b>TCAMPUS_23</b> =Total de campus existentes en la UV en el periodo 2022-2023.		
<b>18. Presentación del indicador</b>	<b>19. Ejemplo</b>		
Cifra reportada con un número entero y dos decimales, utilizando el método estándar de aproximación. Si la tercera cifra decimal está entre cero y cuatro, se elimina; y si está entre cinco y nueve, se aproxima la segunda cifra decimal a la siguiente y se agrega el símbolo de %.	Porcentaje: 85.03%.		
<b>20. Documentos soporte que ayudan a identificar el indicador</b>			
Informes para la SEP <a href="https://www.uv.mx/dpcm/general/fondo-de-aportaciones-multiples-fam/">https://www.uv.mx/dpcm/general/fondo-de-aportaciones-multiples-fam/</a>			
<b>21. Nivel de desagregación del indicador</b>			
Estatal			
<b>22. Observaciones</b>			
Para este indicador, se debe obtener información en diciembre de cada año vigente, proveniente de los 126 campus existentes en la UV a través de las Vicerrectorías en conjunción con la DPCM.			
<b>23. Fecha de actualización</b>		<b>24. Versión</b>	
11 de agosto de 2022		V_1.0	
<b>25.</b>	<b>Meta 2022</b>	<b>Meta 2023</b>	<b>Meta 2024</b>
	NA	2.38%	3%
			<b>Meta 2025</b>
			3%

**Ficha técnica del indicador**

<b>1. Nombre de indicador</b>	Porcentaje de inmuebles y espacios de la UV atendidos mediante proyectos ejecutados y en ejecución de infraestructura con recursos de FAM, con respecto a la totalidad inmuebles y espacios existentes en el ciclo escolar 2022-2023.		
<b>2. Código del indicador</b>	ICI. I008		
<b>3. Número de ficha técnica</b>	3		
<b>4. Definición</b>	Mide la cantidad de infraestructura de la UV atendida durante el ciclo escolar 2022-2023 con recursos del FAM.		
<b>5. Dependencia universitaria responsable</b>	DPCM	<b>6. Dependencia universitaria participante</b>	Secretaría Académica, Secretaría de Administración y Finanzas, Secretaría de Desarrollo Institucional y las
<b>7. Impacto</b>	<b>Plan Nacional de Desarrollo 2019-2024</b> Objetivo. <input type="text" value="2"/> Estrategia. <input type="text" value="2.2.5"/>	<b>Plan General de Desarrollo 2030</b> Eje estratégico No. <input type="text" value="1"/> Programa genérico No. <input type="text" value="1.3"/>	<b>Programa de Trabajo 2021-2025</b> Eje No. <input type="text" value="6"/> Tema No. <input type="text" value="6.5"/>
<b>8. Resumen narrativo</b>	Recursos entregados para la mejora de la infraestructura de inmuebles y espacios en campus UV.		
<b>9. Período de recolección de datos:</b>	Diciembre	<b>10. Disponibilidad de los datos</b>	Diciembre
<b>11. Unidad de medida</b>	Proporción	<b>12. Línea base</b>	ND
<b>14. Tipología</b>	<input type="checkbox"/> Contexto <input type="checkbox"/> Procesos <input type="checkbox"/> Insumo/recursos <input checked="" type="checkbox"/> Resultados		
<b>16. Expresión algebraica</b>	<b>15. Periodicidad o frecuencia de medición</b> <input type="checkbox"/> Trimestral <input type="checkbox"/> Semestral <input checked="" type="checkbox"/> Anual		
(INMESPAT_23/TINMESPAT_23)*100	<b>17. Descripción de los elementos de la expresión algebraica</b> <b>INMESPAT_23</b> =Número de inmuebles y espacios de la UV atendidos o en atención con recursos del FAM en el ciclo escolar 2022-2023 <b>TINMESPAT_23</b> =Total de inmuebles y espacios existentes en la UV en el ciclo escolar 2022-2023		
<b>18. Presentación del indicador</b>	<b>19. Ejemplo</b> Porcentaje: 85.03%.		
<b>20. Documentos soporte que ayudan a identificar el indicador</b>			
Informes para la SEP <a href="https://www.uv.mx/dpcm/general/fondo-de-aportaciones-multiples-fam/">https://www.uv.mx/dpcm/general/fondo-de-aportaciones-multiples-fam/</a>			
<b>21. Nivel de desagregación del indicador</b>			
Estatal			
<b>22. Observaciones</b>			
Para este indicador, se debe obtener información en el mes de diciembre de cada año vigente, proveniente de la región Xalapa y las Vicerrectorías, en conjunción con la DPCM.			
<b>23. Fecha de actualización</b>		<b>24. Versión</b>	
11 de agosto de 2022		V_1.0	
<b>25.</b>	<b>Meta 2022</b>	<b>Meta 2023</b>	<b>Meta 2024</b>
	NA	0.70%	1%
			<b>Meta 2025</b>
			1%

**Ficha técnica del indicador**

<b>1. Nombre de indicador</b>	Porcentaje de proyectos aprobados a la UV para recibir apoyo del FAM, en la categoría de construcción.		
<b>2. Código del indicador</b>	IAI. 1008		
<b>3. Número de ficha técnica</b>	4		
<b>4. Definición</b>	Mide la cantidad de proyectos aprobados a la UV de la categoría de "construcción", con respecto del total de proyectos propuestos de la misma categoría en el ciclo escolar 2022-2023.		
<b>5. Dependencia universitaria responsable</b>	DPCM	<b>6. Dependencia universitaria participante</b>	DGRF
<b>7. Impacto</b>	<b>Plan Nacional de Desarrollo 2019-2024</b> Objetivo. <input type="text" value="2"/> Estrategia. <input type="text" value="2.2.5"/>	<b>Plan General de Desarrollo 2030</b> Eje estratégico No. <input type="text" value="1"/> Programa genérico No. <input type="text" value="1.3"/>	<b>Programa de Trabajo 2021-2025</b> Eje No. <input type="text" value="6"/> Tema No. <input type="text" value="6.5"/>
<b>8. Resumen narrativo</b>	La UV realizará labor de gestión para la aprobación de proyectos constructivos, con el fin de ser financiados por el Pp FAM Infraestructura Educativa.		
<b>9. Período de recolección de datos:</b>	Diciembre	<b>10. Disponibilidad de los datos</b>	Diciembre
<b>11. Unidad de medida</b>	Porcentaje	<b>12. Línea base</b>	ND
<b>14. Tipología</b>	<b>15. Periodicidad o frecuencia de medición</b>		
<input type="checkbox"/> Contexto <input type="checkbox"/> Insumo/recursos	<input type="checkbox"/> Procesos <input checked="" type="checkbox"/> Resultados	<input type="checkbox"/> Trimestral <input type="checkbox"/> Semestral <input checked="" type="checkbox"/> Anual	
<b>16. Expresión algebraica</b>	<b>17. Descripción de los elementos de la expresión algebraica</b>		
(NPRACONS_23/TPRPCONS_23)*100	<b>NPRACONS_23</b> =Número de proyectos aprobados a la UV en la categoría de construcción en el ciclo escolar 2022-2023. <b>TPRPCONS_23</b> =Total de proyectos propuestos en la misma categoría en el ciclo escolar 2022-2023.		
<b>18. Presentación del indicador</b>	<b>19. Ejemplo</b>		
Cifra reportada con un número entero y dos decimales, utilizando el método estándar de aproximación. Si la tercera cifra decimal está entre cero y cuatro, se elimina; y si está entre cinco y nueve, se aproxima la segunda cifra decimal a la siguiente y se agrega el símbolo de %.	Porcentaje: 85.03%.		
<b>20. Documentos soporte que ayudan a identificar el indicador</b>			
Informes para la SEP <a href="https://www.uv.mx/dpcm/general/fondo-de-aportaciones-multiples-fam/">https://www.uv.mx/dpcm/general/fondo-de-aportaciones-multiples-fam/</a>			
<b>21. Nivel de desagregación del indicador</b>			
Estatal			
<b>22. Observaciones</b>			
Para éste indicador, la Dirección de Proyectos, Construcciones y Mantenimiento deberá disponer de la información acerca de los proyectos constructivos autorizados con respecto a la totalidad de proyectos propuestos para el año vigente; dicha información debe obtenerse en los últimos días hábiles del mes de diciembre.			
<b>23. Fecha de actualización</b>		<b>24. Versión</b>	
11 de agosto de 2022		V_1.0	
<b>25.</b>	<b>Meta 2022</b>	<b>Meta 2023</b>	<b>Meta 2024</b>
	NA	42.85%	45%
			<b>Meta 2025</b>
			45%

**Universidad Veracruzana**  
**Dirección General de Desarrollo Académico e Innovación Educativa - Dirección General de Recursos Financieros**  
**Dirección de Planeación Institucional**  
**MIR S247 Programa para el Desarrollo Profesional Docente, para el Tipo Superior PRODEP 2023 - Universidad Veracruzana**

**Datos del Programa**

<b>Ramo:</b>	Federal: 11-Educación Pública	Estatal: Educación Pública	UV: Educación Pública Superior
<b>Unidades Responsables:</b>	Federal: 511-Dirección General de Educación Superior Universitaria e Intercultural	Estatal: Secretaría de Finanzas y Planeación	UV-UrS: 0042 (Dirección General de Desarrollo Académico e Innovación Educativa)
<b>Clave y Modalidad del Pp:</b>	5 - Sujetos a Reglas de Operación		
<b>Denominación del Pp:</b>	Federal: S247 Programa para el Desarrollo Profesional Docente, para el Tipo Superior	442 Subsidio Federal Ordinario	UV 2530423 - PRODEP 2023
<b>Enfoques Transversales</b>	Federal: 4 (Erogaciones para la Igualdad entre Mujeres y Hombres), 6 (Erogaciones para el Desarrollo de los Jóvenes).	Estatal: Cultura de Paz y Derechos Humanos	Universidad Veracruzana - Programa de Trabajo 2021-2025, <i>Por una transformación integral.</i> Eje 3 Docencia e Innovación Académica: - Tema 3.1 Cobertura incluyente y de calidad. - Tema 3.6 Personal académico
<b>Monto Nacional 2023 (actual)</b>	\$ 0.0 (aún no determinado)	Monto Nacional 2021 (monto 2022 en destiempo)	\$ 240.5 mdp (\$ 2734,216 mdp Universidad Veracruzana, 0.011% del Total nacional)

**Clasificación Federal**

<b>Finalidad:</b>	2 - Desarrollo social
<b>Función:</b>	5 - Educación
<b>Subfunción:</b>	1 - Educación superior
<b>Actividad Institucional:</b>	5 - Educación superior de calidad

**Matriz de Indicadores para Resultados**

**Fin**

Nombre	Resumen Narrativo (Objetivo)	Orden	Supuestos										
			Fin										
Indicador	Definición	Método de cálculo	Tipo de valor de la meta	Unidad de medida	Sentido del indicador	Tipo de indicador	Dimensión del indicador	Frecuencia de medición	Línea base	Meta nacional	Meta Universidad Veracruzana	Medios de verificación	
FI. S247 Profesores de tiempo completo con perfil deseable vigente.	Contribuir a la excelencia y pertinencia en la educación superior impartida en la Universidad Veracruzana.		I										
IF1. S247 Porcentaje de profesores de tiempo completo de la UV con reconocimiento al perfil deseable vigente.	Mide el porcentaje de profesores de tiempo completo de la Universidad Veracruzana con reconocimiento al perfil deseable vigente.	(Número de profesores de tiempo completo de la Universidad Veracruzana con reconocimiento perfil deseable PRODEP vigente en el año 2023 / Total de profesores de tiempo completo de la Universidad Veracruzana en el año 2023) x 100	Relativo	Porcentaje	Ascendente	Estratégico	Eficacia	Anual	50.9%	57.6%	60%	1) Portal de estadística UV - <a href="https://www.uv.mx/informacion-estadistica/files/2019/06/UV-en-numeros.pdf">https://www.uv.mx/informacion-estadistica/files/2019/06/UV-en-numeros.pdf</a> 2) Superación académica UV - <a href="https://www.uv.mx/supercionacademica/nosotros/transparencia/">https://www.uv.mx/supercionacademica/nosotros/transparencia/</a> 3) Superación académica <a href="https://www.uv.mx/supercionacademica/nosotros/medios-de-verificacion-PRODEP-mir-2022/">https://www.uv.mx/supercionacademica/nosotros/medios-de-verificacion-PRODEP-mir-2022/</a>	

**Propósito**

Nombre	Resumen Narrativo (Objetivo)	Orden	Supuestos									
			Propósito									
Indicador	Definición	Método de cálculo	Tipo de valor de la meta	Unidad de medida	Sentido del indicador	Tipo de indicador	Dimensión del indicador	Frecuencia de medición	Línea base	Meta nacional	Meta Universidad Veracruzana	Medios de verificación
PI. S247 Cuerpos Académicos Consolidados y en Consolidación.	Que los profesores de tiempo completo tengan acceso y/o concluyan programas de formación, proyectos de investigación, actualización académica y capacitación que les permita fortalecer el perfil para el desempeño de sus funciones.		I									
IP1. S247 Porcentaje de cuerpos académicos consolidados y en consolidación por área académica.	Mide el porcentaje de cuerpos académicos consolidados y en consolidación de la Universidad Veracruzana por área académica.	(Número de cuerpos académicos consolidados y en consolidación de la UV por área del conocimiento en el año 2023 / Total de cuerpos académicos con registro en el año 2023) x 100	Relativo	Porcentaje	Ascendente	Estratégico	Eficacia	Anual	51.0%	63.2%	65%	1) Reporte FPI-UV de la DGDAIE. <a href="https://www.uv.mx/supercionacademica/cuerpos-academicos-de-la-uv/">https://www.uv.mx/supercionacademica/cuerpos-academicos-de-la-uv/</a> 2) Superación académica <a href="https://www.uv.mx/supercionacademica/nosotros/medios-de-verificacion-PRODEP-mir-2022/">https://www.uv.mx/supercionacademica/nosotros/medios-de-verificacion-PRODEP-mir-2022/</a>

Componentes												
Nombre	Resumen Narrativo (Objetivo)	Orden	Supuestos									
C1. S247 Apoyos para estudio de posgrado.	Otorgar apoyo para profesores de tiempo completo solicitados a la DGESUI, para realizar estudios de posgrado.	1	La Universidad Veracruzana cuenta con diversos proyectos de investigación de alto impacto que generan vinculación con los sectores diversos de la sociedad, por lo que se tiene que incentivar que más profesores realicen estudios de posgrados que consoliden las múltiples líneas de investigación.									
C2. S247 Cuerpos académicos que ascienden en grado.	Fomentar el avance en grado de consolidación de los cuerpos académicos de la Universidad Veracruzana.	2	La Universidad Veracruzana a través de sus indicadores de cuerpos académicos mantiene su registro en diversos organismos certificadores al apoyar y fomentar que los cuerpos académicos avancen en su grado de consolidación promoviendo los trabajos multi, inter y transdisciplinarios que otorgan beneficios bilaterales para la comunidad estudiantil y académica.									
C3. S247 Reconocimiento a perfil deseable para PTCs de la UV.	Promover el reconocimiento de profesores de tiempo completo de la Universidad Veracruzana al perfil deseable.	3	La Universidad Veracruzana incrementa el número de apoyos recibidos con base al alto número de profesores de reconocimiento de perfil deseable.									
C4. S247 Incorporación de nuevos profesores de tiempo completo y reincorporación de ex becarios.	Apoyar la incorporación de nuevos profesores de tiempo completo y ex becarios PRODEP, proporcionándoles las herramientas básicas para lograr altos niveles de habilitación académica.	4	La Universidad Veracruzana a través de los proyectos de nuevos profesores de tiempo completo y ex becarios genera vinculación con otras IES.									
Indicador	Definición	Método de cálculo	Tipo de valor de la meta	Unidad de medida	Sentido del indicador	Tipo de indicador	Dimensión del indicador	Frecuencia de medición	Línea base	Meta nacional	Meta Universidad Veracruzana	Medios de verificación
IC1. S247 Porcentaje de solicitudes de apoyo para realizar estudios de posgrado aprobadas favorablemente.	Mide la relación porcentual entre las solicitudes de apoyos para estudios de posgrado de alta calidad aprobadas y las que se reciben para ser evaluadas. Apoyo solicitado por PTC de la Universidad Veracruzana.	(Número de solicitudes de apoyos para estudios de posgrado aprobadas en 2023 / Número total de solicitudes de apoyo para estudios de posgrado recibidas en 2023) x 100	Relativo	Porcentaje	Cumplimiento	Gestión	Eficacia	Anual	80.0%	44.4%	100% (2) numerador Sol.Apoy.Posgr.Apro (2) denominador Sol.Apoy.Posgr.Rec	1) UV DGDAIE - Departamento de superación académica - <a href="https://www.uv.mx/supercionacademica/nosotros/transparencia/">https://www.uv.mx/supercionacademica/nosotros/transparencia/</a> 2) Superación académica <a href="https://www.uv.mx/supercionacademica/nosotros/medios-de-verificacion-PRODEP-mir-2022/">https://www.uv.mx/supercionacademica/nosotros/medios-de-verificacion-PRODEP-mir-2022/</a>
IC2. S247 Porcentaje de cuerpos académicos en la UV que cambian a grado de consolidación superior, en el año 2023.	Mide la relación porcentual de los cuerpos académicos que participan en la evaluación y que como resultado ascienden de grado respecto de los que se evaluaron en 2023.	(Número de cuerpos académicos de la UV, que cambian a grado de consolidación superior en 2023 / Total de CAs registrados que se evalúan en 2023) x 100	Relativo	Porcentaje	Ascendente	Gestión	Eficacia	Anual	20.0%	17.6%	35% (38) numerador CA.Cambio.Grado (107) denominador Tot.CA.Regis.	1) UV DGDAIE - Departamento de superación académica - <a href="https://www.uv.mx/supercionacademica/nosotros/transparencia/">https://www.uv.mx/supercionacademica/nosotros/transparencia/</a> 2) Superación académica <a href="https://www.uv.mx/supercionacademica/nosotros/medios-de-verificacion-PRODEP-mir-2022/">https://www.uv.mx/supercionacademica/nosotros/medios-de-verificacion-PRODEP-mir-2022/</a>
IC3. S247 Porcentaje de reconocimientos al perfil deseable otorgados a profesores de tiempo completo de la UV.	Mide la relación porcentual entre el número de reconocimientos otorgados por la DGESUI-DSA a través del PRODEP tipo superior.	(Número de reconocimientos al perfil deseable otorgados a PTC UV en 2023 / Total de solicitudes de reconocimiento para al perfil deseable recibidas en 2023 de parte de PTC de la UV) x 100	Relativo	Porcentaje	Ascendente	Gestión	Eficacia	Anual	75.0%	88.7%	90% (436) numerador Rec.Perf.PTC (484) denominador Tot.Sol.Rec.Perf	1) UV DGDAIE - Departamento de superación académica - <a href="https://www.uv.mx/supercionacademica/nosotros/transparencia/">https://www.uv.mx/supercionacademica/nosotros/transparencia/</a> 2) Superación académica <a href="https://www.uv.mx/supercionacademica/nosotros/medios-de-verificacion-PRODEP-mir-2022/">https://www.uv.mx/supercionacademica/nosotros/medios-de-verificacion-PRODEP-mir-2022/</a>
IC4.S247 Porcentaje de apoyos otorgados a nuevos profesores de tiempo completo y ex becarios PROMEP de la Universidad Veracruzana	Mide la relación porcentual entre las solicitudes de apoyo a la incorporación de nuevos PTC y reincorporación de exbecarios aprobadas en la UV, y las que se reciben para ser evaluadas por el comité de pares para otorgamiento de apoyos.	(Número de apoyos para la incorporación o reincorporación de exbecarios para PTC de la UV otorgados en 2023/ Número total de solicitudes de apoyo para la incorporación o reincorporación de PTCs nuevos o exbecarios recibidas en 2023) x 100	Relativo	Porcentaje	Ascendente	Gestión	Eficacia	Anual	75.0%	85.6%	87% (21) numerador Apoy.Rein.PTC (24) denominador Tot.Sol.Rein.PTC	1) UV DGDAIE - Departamento de superación académica - <a href="https://www.uv.mx/supercionacademica/nosotros/transparencia/">https://www.uv.mx/supercionacademica/nosotros/transparencia/</a> 2) Superación académica <a href="https://www.uv.mx/supercionacademica/nosotros/medios-de-verificacion-PRODEP-mir-2022/">https://www.uv.mx/supercionacademica/nosotros/medios-de-verificacion-PRODEP-mir-2022/</a>

Actividades												
Nombre	Resumen Narrativo (Objetivo)	Orden	Supuestos									
A1.C1. S247 Apoyo para estudios de posgrado.	Gestionar ante la DGESUI, solicitudes elaboradas por profesores de tiempo completo de la Universidad Veracruzana, sobre ajustes en montos y rubros de los apoyos para estudios de posgrado.	1	La Universidad Veracruzana es una institución líder nacional y cuenta con una planta académica de excelencia educativa									
A2.C2. S247 Apoyo para proyectos de CAs.	Tramitar solicitudes de apoyo para proyectos de investigación ante la DGESUI, para el desarrollo de CA en la Universidad Veracruzana.	2	La Universidad Veracruzana mantiene su registro en el Consorcio de Universidades Mexicanas (Cumex) y otros organismos certificadores y cuenta con indicadores de habilitación académica superiores a la media nacional.									
A3.C3. S247 Apoyo para reconocimiento a perfil deseable.	Gestionar ante la DGESUI la renovación del reconocimiento al perfil deseable para los profesores de tiempo completo Universidad Veracruzana que los solicitan.	3	La Universidad Veracruzana tiene un mayor aprovechamiento y rendimiento de recursos financieros y materiales al participar en diversas convocatorias federales.									
A4.C4. S247 Apoyo para incorporaciones de nuevos PTC.	Agilizar solicitudes de ajustes en montos y rubros de apoyos a la incorporación de nuevos profesores de tiempo completo de la Universidad Veracruzana, así como reincorporación de profesores de tiempo completo Universidad Veracruzana ex becarios.	4	La DGESU reconoce a la Universidad Veracruzana como una IES responsable en sus procesos de gestión de recursos y proyectos, al dar seguimiento y tener actualizado los cierres y culminación de proyectos vigentes.									
Indicador	Definición	Método de cálculo	Tipo de valor de la meta	Unidad de medida	Sentido del indicador	Tipo de indicador	Dimensión del indicador	Frecuencia de medición	Línea base	Meta nacional	Meta Universidad Veracruzana	Medios de verificación
IA1. S247 Porcentaje de solicitudes de ajustes y reconsideraciones de apoyos para estudios de posgrado atendidas en 2023.	Muestra la relación porcentual de las solicitudes de ajustes y reconsideraciones en apoyos para estudios de posgrado gestionadas favorablemente en 2023 respecto a las solicitudes de ajustes y reconsideraciones recibidas en ese mismo año.	(Número de solicitudes de ajustes y reconsideraciones de apoyos para estudios de posgrado gestionadas favorablemente en 2023 / Número total de solicitudes de ajustes y reconsideraciones de apoyos para estudios de posgrado recibidas en 2023) x 100	Relativo	Porcentaje	Ascendente	Gestión	Eficacia	Anual	88.0%	16.7%	100% (00) numerador Sol.Posgr.Gest. (00) denominador Tot.Sol.Recib.	1) UV DGDAIE - Departamento de superación académica - <a href="https://www.uv.mx/supercionacademica/nosotros/transparencia/">https://www.uv.mx/supercionacademica/nosotros/transparencia/</a> 2) Superación académica <a href="https://www.uv.mx/supercionacademica/nosotros/medios-de-verificacion-PRODEP-mir-2022/">https://www.uv.mx/supercionacademica/nosotros/medios-de-verificacion-PRODEP-mir-2022/</a>
IA2. S247 Porcentaje de solicitudes de apoyo aprobadas para proyectos de investigación a CA en 2023.	Mide la proporción de solicitudes de apoyo gestionadas para proyectos de investigación a CA de la UV en 2023, en relación con las solicitudes de apoyo recibidas para evaluación en 2023.	(Número de solicitudes de apoyo gestionadas para proyectos de investigación aprobadas de CA en 2023 / Número total de solicitudes de apoyos para proyectos de investigación a CA recibidas en 2023) x 100	Relativo	Porcentaje	Ascendente	Gestión	Eficacia	Anual	60.0%	68.6%	80% (16) numerador Sol.Proy.Gest. (20) denominador Tot.Sol.Recib.	1) UV DGDAIE - Departamento de superación académica - <a href="https://www.uv.mx/supercionacademica/nosotros/transparencia/">https://www.uv.mx/supercionacademica/nosotros/transparencia/</a> 2) Superación académica <a href="https://www.uv.mx/supercionacademica/nosotros/medios-de-verificacion-PRODEP-mir-2022/">https://www.uv.mx/supercionacademica/nosotros/medios-de-verificacion-PRODEP-mir-2022/</a>
IA3. S247 Porcentaje de renovación del Perfil Deseable de Profesores de la UV.	Se compara el número de solicitudes de PTC de la Universidad Veracruzana gestionadas para la renovación y aprobadas del reconocimiento a profesores de tiempo completo con perfil deseable en 2023, en relación al total de solicitudes de profesores que corresponde renovar el reconocimiento al perfil deseable en 2023.	(Número de solicitudes presentadas de PTC gestionadas para la renovación del reconocimiento al perfil deseable en 2023 / Número total de profesores que corresponde renovar el reconocimiento al perfil deseable recibidas 2023) x 100	Relativo	Porcentaje	Ascendente	Gestión	Eficacia	Anual	53.0%	87.1%	85% (326) numerador Sol.Recib.Rec.Perf. (384) denominador Tot.Prof.Renov.Perf	1) UV DGDAIE - Departamento de superación académica - <a href="https://www.uv.mx/supercionacademica/nosotros/transparencia/">https://www.uv.mx/supercionacademica/nosotros/transparencia/</a> 2) Superación académica <a href="https://www.uv.mx/supercionacademica/nosotros/medios-de-verificacion-PRODEP-mir-2022/">https://www.uv.mx/supercionacademica/nosotros/medios-de-verificacion-PRODEP-mir-2022/</a>

IA4. S247 Porcentaje de solicitudes de ajustes y reconsideraciones de apoyo para la incorporación de nuevos PTC de la Universidad Veracruzana, y reincorporación de PTCs exbecarios de la Universidad Veracruzana atendidas en 2023.	Muestra la relación porcentual de las solicitudes de ajustes y reconsideraciones gestionadas favorablemente para apoyos a la incorporación de nuevos PTC y reincorporación de PTC exbecarios otorgados por el programa respecto a las solicitudes de los ajustes y reconsideraciones recibidas en 2023.	(Número de solicitudes de reconsideraciones y ajustes gestionadas favorablemente en 2023 / Total de solicitudes de reconsideraciones y ajustes recibidas en 2023) x 100	Relativo	Porcentaje	Ascendente	Gestión	Eficacia	Trimestral	75.0%	81.7%	<p style="text-align: center;"><b>100%</b></p> <p style="text-align: center;">(00) numerador Sol.Recons.PTC</p> <p style="text-align: center;">(00) denominador Tot.Sol.Recib.</p>	<p>1) UV DGDAIE - Departamento de superación académica - <a href="https://www.uv.mx/superacionacademica/nosotros/transparencia/">https://www.uv.mx/superacionacademica/nosotros/transparencia/</a></p> <p>2) Superación académica <a href="https://www.uv.mx/superacionacademica/nosotros/medios-de-verificacion-PRODEP-mir-2022/">https://www.uv.mx/superacionacademica/nosotros/medios-de-verificacion-PRODEP-mir-2022/</a></p>
---	---	---	----------	------------	------------	---------	----------	------------	-------	-------	--	---

\*Los Programas presupuestarios pueden ser ejecutados de manera conjunta por diversas Unidades Responsables para el cumplimiento de sus objetivos y metas. Para fines de recolección de la información del logro de los objetivos establecidos en la Matriz de Indicadores para Resultados (MIR), en los reportes se asocia únicamente a una Unidad Responsable. Por ello, para facilitar su identificación, se puede consultar el Análisis Funcional, Programático Económico de cada Ramo del Proyecto de Presupuesto de Egresos de la Federación para el Ejercicio Fiscal a fin de identificar todas las Unidades Responsables que forman parte del Programa presupuestario.



**Ficha técnica del indicador**

<b>1. Nombre de indicador</b>	Porcentaje de profesores de tiempo completo de la UV con reconocimiento al perfil deseable vigente.		
<b>2. Código del indicador</b>	IFI . S247		
<b>3. Número de ficha técnica</b>	I		
<b>4. Definición</b>	Mide el porcentaje de profesores de tiempo completo de la Universidad Veracruzana con reconocimiento al perfil deseable vigente.		
<b>5. Dependencia universitaria responsable</b>	DGDAIE	<b>6. Dependencia universitaria participante</b>	DGRF, DPI
<b>7. Impacto</b>	<b>Plan Nacional de Desarrollo 2019-2024</b>	<b>Plan General de Desarrollo 2030</b>	<b>Programa de Trabajo 2021-2025</b>
	Objetivo. <input type="text" value="2"/> Estrategia. <input type="text" value="2.2.2"/>	Eje estratégico No. <input type="text" value="1"/> Programa genérico No. <input type="text" value="1.3"/>	Eje No. <input type="text" value="3"/> Tema No. <input type="text" value="3.1 y 3.6"/>
<b>8. Resumen narrativo</b>	Contribuir a la excelencia y pertinencia en la educación superior impartida en la Universidad Veracruzana.		
<b>9. Período de recolección de datos:</b>	Marzo, Junio, Septiembre, Diciembre	<b>10. Disponibilidad de los datos</b>	Abril, Julio, Octubre, Enero
<b>11. Unidad de medida</b>	Porcentaje	<b>12. Línea base</b>	50.9%
<b>14. Tipología</b>	<b>13. Tendencia</b> Ascendente		
<input type="checkbox"/> Contexto <input type="checkbox"/> Procesos		<b>15. Periodicidad o frecuencia de medición</b>	
<input type="checkbox"/> Insumo/recursos <input checked="" type="checkbox"/> Resultados		<input type="checkbox"/> Trimestral <input type="checkbox"/> Semestral <input checked="" type="checkbox"/> Anual	
<b>16. Expresión algebraica</b>	<b>17. Descripción de los elementos de la expresión algebraica</b>		
(PTCPEERF_23/TOTPTC_23)*100	PTCPEERF_23=Número de profesores de tiempo completo de la UV con reconocimiento perfil deseable PRODEP vigente en el año 2023. TOTPTC_23=Total de profesores de tiempo completo de la UV en el año 2023.		
<b>18. Presentación del indicador</b>	<b>19. Ejemplo</b>		
Cifra reportada con un número entero y dos decimales, utilizando el método estándar de aproximación. Si la tercera cifra decimal está entre cero y cuatro, se elimina; y si está entre cinco y nueve, se aproxima la segunda cifra decimal a la siguiente y se agrega el símbolo de %.	Porcentaje: 85.03%.		
<b>20. Documentos soporte que ayudan a identificar el indicador</b>			
1) Portal de estadística UV - <a href="https://www.uv.mx/informacion-estadistica/files/2019/06/UV-en-numeros.pdf">https://www.uv.mx/informacion-estadistica/files/2019/06/UV-en-numeros.pdf</a> 2) Superación académica UV - <a href="https://www.uv.mx/superacionacademica/nosotros/transparencia/">https://www.uv.mx/superacionacademica/nosotros/transparencia/</a> 3) Superación académica <a href="https://www.uv.mx/superacionacademica/nosotros/medios-de-verificacion-PRODEP-mir-2022/">https://www.uv.mx/superacionacademica/nosotros/medios-de-verificacion-PRODEP-mir-2022/</a>			
<b>21. Nivel de desagregación del indicador</b>			
Estatal			
<b>22. Observaciones</b>			
El dato para este indicador, se obtendrá a finales del mes de diciembre del año en vigencia para la MIR.			
<b>23. Fecha de actualización</b>		<b>24. Versión</b>	
11 de agosto de 2022		V_1.0	
<b>25.</b>	<b>Meta 2022</b>	<b>Meta 2023</b>	<b>Meta 2024</b>
	60%	60%	61%
			<b>Meta 2025</b>
			62%

**Ficha técnica del indicador**

<b>1. Nombre de indicador</b>	Porcentaje de cuerpos académicos consolidados y en consolidación por área de conocimiento académica.		
<b>2. Código del indicador</b>	IPI. S247		
<b>3. Número de ficha técnica</b>	2		
<b>4. Definición</b>	Mide el porcentaje de cuerpos académicos consolidados y en consolidación de la Universidad Veracruzana por área académica.		
<b>5. Dependencia universitaria responsable</b>	DGDAIE	<b>6. Dependencia universitaria participante</b>	DGRF, DPI
<b>7. Impacto</b>	<b>Plan Nacional de Desarrollo 2019-2024</b> Objetivo. <input type="text" value="2"/> Estrategia. <input type="text" value="2.2.2"/>	<b>Plan General de Desarrollo 2030</b> Eje estratégico No. <input type="text" value="1"/> Programa genérico No. <input type="text" value="1.3"/>	<b>Programa de Trabajo 2021-2025</b> Eje No. <input type="text" value="3"/> Tema No. <input type="text" value="3.1 y 3.6"/>
<b>8. Resumen narrativo</b>	Que los profesores de tiempo completo tengan acceso y/o concluyan programas de formación, proyectos de investigación, actualización académica y capacitación que les permita fortalecer el perfil para el desempeño de sus funciones.		
<b>9. Período de recolección de datos:</b>	Marzo, Junio, Septiembre, Diciembre	<b>10. Disponibilidad de los datos</b>	Abril, Julio, Octubre, Enero
<b>11. Unidad de medida</b>	Porcentaje	<b>12. Línea base</b>	51.0%
<b>14. Tipología</b>	<input type="checkbox"/> Contexto <input type="checkbox"/> Insumo/recursos	<input type="checkbox"/> Procesos <input checked="" type="checkbox"/> Resultados	<b>13. Tendencia</b> Ascendente
<b>16. Expresión algebraica</b>	<b>15. Periodicidad o frecuencia de medición</b>		
(CAC_CAEC_23/TOTCA_23)*100	<input type="checkbox"/> Trimestral <input type="checkbox"/> Semestral <input checked="" type="checkbox"/> Anual		
<b>18. Presentación del indicador</b>	<b>17. Descripción de los elementos de la expresión algebraica</b>		
Cifra reportada con un número entero y dos decimales, utilizando el método estándar de aproximación. Si la tercera cifra decimal está entre cero y cuatro, se elimina; y si está entre cinco y nueve, se aproxima la segunda cifra decimal a la siguiente y se agrega el símbolo de %.	CAC_CAEC_23=Número de cuerpos académicos consolidados y en consolidación de la UV por área del conocimiento en el año 2023. TOTCA_23=Total de cuerpos académicos con registro en el año 2023.		
<b>20. Documentos soporte que ayudan a identificar el indicador</b>	<b>19. Ejemplo</b>		
1) Reporte FPI-UV de la DGDAIE. <a href="https://www.uv.mx/superacionacademica/cuerpos-academicos/cuerpos-academicos-de-la-uv/">https://www.uv.mx/superacionacademica/cuerpos-academicos/cuerpos-academicos-de-la-uv/</a> 2) Superación académica <a href="https://www.uv.mx/superacionacademica/nosotros/medios-de-verificacion-PRODEP-mir-2022/">https://www.uv.mx/superacionacademica/nosotros/medios-de-verificacion-PRODEP-mir-2022/</a>	Porcentaje: 85.03%.		
<b>21. Nivel de desagregación del indicador</b>			
Estatal			
<b>22. Observaciones</b>			
El dato para este indicador, se obtendrá a finales del mes de diciembre del año en vigencia para la MIR.			
<b>23. Fecha de actualización</b>		<b>24. Versión</b>	
11 de agosto de 2022		V_1.0	
<b>25.</b>	<b>Meta 2022</b>	<b>Meta 2023</b>	<b>Meta 2024</b>
	58%	67%	68%
			<b>Meta 2025</b>
			69%

Ficha técnica del indicador			
<b>1. Nombre de indicador</b>	Porcentaje de solicitudes de apoyo para realizar estudios de posgrado aprobadas favorablemente		
<b>2. Código del indicador</b>	ICI. S247		
<b>3. Número de ficha técnica</b>	3		
<b>4. Definición</b>	Mide la relación porcentual entre las solicitudes de apoyos para estudios de posgrado de alta calidad aprobadas y las que se reciben para ser evaluadas. Apoyo solicitado por PTC de la Universidad Veracruzana.		
<b>5. Dependencia universitaria responsable</b>	DGDAIE	<b>6. Dependencia universitaria participante</b>	DGRF, DPI
<b>7. Impacto</b>	<b>Plan Nacional de Desarrollo 2019-2024</b> Objetivo. <input type="text" value="2"/> Estrategia. <input type="text" value="2.2.2"/>	<b>Plan General de Desarrollo 2030</b> Eje estratégico No. <input type="text" value="1"/> Programa genérico No. <input type="text" value="1.3"/>	<b>Programa de Trabajo 2021-2025</b> Eje No. <input type="text" value="3"/> Tema No. <input type="text" value="3.1 y 3.6"/>
<b>8. Resumen narrativo</b>	Otorgar apoyo para profesores de tiempo completo solicitados a la DGEUI, para realizar estudios de posgrado.		
<b>9. Período de recolección de datos:</b>	Marzo, Junio, Septiembre, Diciembre	<b>10. Disponibilidad de los datos</b>	Abril, Julio, Octubre, Enero
<b>11. Unidad de medida</b>	Porcentaje	<b>12. Línea base</b>	80.0%
<b>14. Tipología</b>	<b>13. Tendencia</b> Cumplimiento		
<input type="checkbox"/> Contexto	<input type="checkbox"/> Procesos	<b>15. Periodicidad o frecuencia de medición</b>	
<input type="checkbox"/> Insumo/recursos	<input checked="" type="checkbox"/> Resultados	<input type="checkbox"/> Trimestral <input type="checkbox"/> Semestral <input checked="" type="checkbox"/> Anual	
<b>16. Expresión algebraica</b>	<b>17. Descripción de los elementos de la expresión algebraica</b>		
(SPOSGAPR_23/TTSOLAPREC_23)*100	<b>SPOSGAPR_23</b> =Número de solicitudes de apoyos para estudios de posgrado aprobadas en el año 2023. <b>TTSOLAPREC_23</b> =Número total de solicitudes de apoyo para estudios de posgrado recibidas en el año 2023.		
<b>18. Presentación del indicador</b>	<b>19. Ejemplo</b>		
Cifra reportada con un número entero y dos decimales, utilizando el método estándar de aproximación. Si la tercera cifra decimal está entre cero y cuatro, se elimina; y si está entre cinco y nueve, se aproxima la segunda cifra decimal a la siguiente y se agrega el símbolo de %.	Porcentaje: 85.03%.		
<b>20. Documentos soporte que ayudan a identificar el indicador</b>			
1) UV DGDAIE - Departamento de superación académica - <a href="https://www.uv.mx/superacionacademica/nosotros/transparencia/">https://www.uv.mx/superacionacademica/nosotros/transparencia/</a> 2) Superación académica <a href="https://www.uv.mx/superacionacademica/nosotros/medios-de-verificacion-PRODEP-mir-2022/">https://www.uv.mx/superacionacademica/nosotros/medios-de-verificacion-PRODEP-mir-2022/</a>			
<b>21. Nivel de desagregación del indicador</b>			
Estatal			
<b>22. Observaciones</b>			
Este indicador está sujeto a que se oferte por parte de la DGEUI la convocatoria de apoyo para estudios de posgrados de alta calidad PRODEP 2023 para universidades públicas estatales.			
<b>23. Fecha de actualización</b>		<b>24. Versión</b>	
11 de agosto de 2022		V_1.0	
<b>25.</b>	<b>Meta 2022</b>	<b>Meta 2023</b>	<b>Meta 2024</b>
	100%	100%	100%
			<b>Meta 2025</b>
			100%

Ficha técnica del indicador				
<b>1. Nombre de indicador</b>	Porcentaje de cuerpos Académicos en la UV que cambian a un grado de consolidación superior, en el año 2023.			
<b>2. Código del indicador</b>	IC2. S247			
<b>3. Número de ficha técnica</b>	4			
<b>4. Definición</b>	Mide la relación porcentual de los cuerpos académicos que participan en la evaluación y que como resultado ascienden de grado respecto de los que se evaluaron en 2023.			
<b>5. Dependencia universitaria responsable</b>	DGDAIE	<b>6. Dependencia universitaria participante</b>	DGRF, DPI	
<b>7. Impacto</b>	<b>Plan Nacional de Desarrollo 2019-2024</b> Objetivo. <input type="text" value="2"/> Estrategia. <input type="text" value="2.2.2"/>	<b>Plan General de Desarrollo 2030</b> Eje estratégico No. <input type="text" value="1"/> Programa genérico No. <input type="text" value="1.3"/>	<b>Programa de Trabajo 2021-2025</b> Eje No. <input type="text" value="3"/> Tema No. <input type="text" value="3.1 y 3.6"/>	
<b>8. Resumen narrativo</b>	Fomentar el avance en grado de consolidación de los cuerpos académicos de la Universidad Veracruzana.			
<b>9. Período de recolección de datos:</b>	Marzo, Junio, Septiembre, Diciembre	<b>10. Disponibilidad de los datos</b>	Abril, Julio, Octubre, Enero	
<b>11. Unidad de medida</b>	Porcentaje	<b>12. Línea base</b>	20.0%	<b>13. Tendencia</b>
<b>14. Tipología</b>	<b>15. Periodicidad o frecuencia de medición</b>			
<input type="checkbox"/> Contexto <input type="checkbox"/> Insumo/recursos	<input type="checkbox"/> Procesos <input checked="" type="checkbox"/> Resultados	<input type="checkbox"/> Trimestral <input type="checkbox"/> Semestral <input checked="" type="checkbox"/> Anual		
<b>16. Expresión algebraica</b>	<b>17. Descripción de los elementos de la expresión algebraica</b>			
(CAGRCONSO_23/TTCAEVAL_23)*100	<b>CAGRCONSO_23</b> =Número de cuerpos académicos de la UV, que cambian a un grado de consolidación superior en el año 2023. <b>TTCAEVAL_23</b> =Total de CAs registrados que se evalúan en el año 2023.			
<b>18. Presentación del indicador</b>	<b>19. Ejemplo</b>			
Cifra reportada con un número entero y dos decimales, utilizando el método estándar de aproximación. Si la tercera cifra decimal está entre cero y cuatro, se elimina; y si está entre cinco y nueve, se aproxima la segunda cifra decimal a la siguiente y se agrega el símbolo de %.	Porcentaje: 85.03%.			
<b>20. Documentos soporte que ayudan a identificar el indicador</b>				
1) UV DGDAIE - Departamento de superación académica - <a href="https://www.uv.mx/superacionacademica/nosotros/transparencia/">https://www.uv.mx/superacionacademica/nosotros/transparencia/</a> 2) Superación académica <a href="https://www.uv.mx/superacionacademica/nosotros/medios-de-verificacion-PRODEP-mir-2022/">https://www.uv.mx/superacionacademica/nosotros/medios-de-verificacion-PRODEP-mir-2022/</a>				
<b>21. Nivel de desagregación del indicador</b>				
Estatal				
<b>22. Observaciones</b>				
Este indicador está sujeto a las peticiones de consolidación de los cuerpos académicos que se evaluarán en el 2023. El valor de la meta UV para el año en vigencia, fue necesario su ajuste en su tendencia debido a cambios en los procedimientos a que determinan el valor de este indicador desde la dependencia federal que administra y distribuye el presupuesto del Pp S247 PRODEP.				
<b>23. Fecha de actualización</b>			<b>24. Versión</b>	
11 de agosto de 2022			V_1.0	
<b>25.</b>	<b>Meta 2022</b>	<b>Meta 2023</b>	<b>Meta 2024</b>	<b>Meta 2025</b>
	34%	35%	36%	37%

Ficha técnica del indicador			
<b>1. Nombre de indicador</b>	Porcentaje de reconocimientos al perfil deseable otorgados a profesores de tiempo completo de la UV.		
<b>2. Código del indicador</b>	IC3. S247		
<b>3. Número de ficha técnica</b>	5		
<b>4. Definición</b>	Mide la relación porcentual entre el número de reconocimientos otorgados por la DGESUI-DSA a través del PRODEP tipo superior.		
<b>5. Dependencia universitaria responsable</b>	DGDAIE	<b>6. Dependencia universitaria participante</b>	DGRF, DPI
<b>7. Impacto</b>	<b>Plan Nacional de Desarrollo 2019-2024</b> Objetivo. <input type="text" value="2"/> Estrategia. <input type="text" value="2.2.2"/>	<b>Plan General de Desarrollo 2030</b> Eje estratégico No. <input type="text" value="1"/> Programa genérico No. <input type="text" value="1.3"/>	<b>Programa de Trabajo 2021-2025</b> Eje No. <input type="text" value="3"/> Tema No. <input type="text" value="3.1 y 3.6"/>
<b>8. Resumen narrativo</b>	Promover el reconocimiento de profesores de tiempo completo de la Universidad Veracruzana al perfil deseable.		
<b>9. Período de recolección de datos:</b>	Marzo, Junio, Septiembre, Diciembre	<b>10. Disponibilidad de los datos</b>	Abril, Julio, Octubre, Enero
<b>11. Unidad de medida</b>	Porcentaje	<b>12. Línea base</b>	75.0%
<b>14. Tipología</b>	<input type="checkbox"/> Contexto <input type="checkbox"/> Procesos <input type="checkbox"/> Insumo/recursos <input checked="" type="checkbox"/> Resultados		
<b>13. Tendencia</b>	Ascendente		
<b>15. Periodicidad o frecuencia de medición</b>	<input type="checkbox"/> Trimestral <input type="checkbox"/> Semestral <input checked="" type="checkbox"/> Anual		
<b>16. Expresión algebraica</b>	$(RECPERF\_23/TTSQLRPERF\_23)*100$		
<b>17. Descripción de los elementos de la expresión algebraica</b>	<b>RECPERF_23</b> =Número de reconocimientos al perfil deseable otorgados a profesores de tiempo completo) UV en el año 2023. <b>TTSQLRPERF_23</b> =Total de solicitudes de reconocimiento al perfil deseable recibidas en el año 2023 de parte de profesores de tiempo completo de la UV.		
<b>18. Presentación del indicador</b>	Cifra reportada con un número entero y dos decimales, utilizando el método estándar de aproximación. Si la tercera cifra decimal está entre cero y cuatro, se elimina; y si está entre cinco y nueve, se aproxima la segunda cifra decimal a la siguiente y se agrega el símbolo de %.		
<b>19. Ejemplo</b>	Porcentaje: 85.03%.		
<b>20. Documentos soporte que ayudan a identificar el indicador</b>			
1) UV DGDAIE - Departamento de superación académica - <a href="https://www.uv.mx/superacionacademica/nosotros/transparencia/">https://www.uv.mx/superacionacademica/nosotros/transparencia/</a> 2) Superación académica <a href="https://www.uv.mx/superacionacademica/nosotros/medios-de-verificacion-PRODEP-mir-2022/">https://www.uv.mx/superacionacademica/nosotros/medios-de-verificacion-PRODEP-mir-2022/</a>			
<b>21. Nivel de desagregación del indicador</b>			
Estatal			
<b>22. Observaciones</b>			
El dato para este indicador, se obtendrá a finales del mes de diciembre del año en vigencia para la MIR.			
<b>23. Fecha de actualización</b>		<b>24. Versión</b>	
11 de agosto de 2022		V_1.0	
<b>25.</b>	<b>Meta 2022</b>	<b>Meta 2023</b>	<b>Meta 2024</b>
	90%	90%	91%
			<b>Meta 2025</b>
			92%

**Ficha técnica del indicador**

<b>1. Nombre de indicador</b>	Porcentaje de apoyos otorgados a nuevos profesores de tiempo completo y ex becarios PRODEP de la Universidad Veracruzana.		
<b>2. Código del indicador</b>	IC4.S247		
<b>3. Número de ficha técnica</b>	6		
<b>4. Definición</b>	Mide la relación porcentual entre las solicitudes de apoyo a la incorporación de nuevos PTC y reincorporación de exbecarios aprobadas en la UV, y las que se reciben para ser evaluadas por el comité de pares para otorgamiento de apoyos.		
<b>5. Dependencia universitaria responsable</b>	DGDAIE	<b>6. Dependencia universitaria participante</b>	DGRF, DPI
<b>7. Impacto</b>	<b>Plan Nacional de Desarrollo 2019-2024</b> Objetivo. <input type="text" value="2"/> Estrategia. <input type="text" value="2.2.2"/>	<b>Plan General de Desarrollo 2030</b> Eje estratégico No. <input type="text" value="1"/> Programa genérico No. <input type="text" value="1.3"/>	<b>Programa de Trabajo 2021-2025</b> Eje No. <input type="text" value="3"/> Tema No. <input type="text" value="3.1 y 3.6"/>
<b>8. Resumen narrativo</b>	Apoyar la incorporación de nuevos profesores de tiempo completo y ex becarios PRODEP, proporcionándoles las herramientas básicas para lograr altos niveles de habilitación académica.		
<b>9. Período de recolección de datos:</b>	Marzo, Junio, Septiembre, Diciembre	<b>10. Disponibilidad de los datos</b>	Abril, Julio, Octubre, Enero
<b>11. Unidad de medida</b>	Porcentaje	<b>12. Línea base</b>	75.0%
<b>14. Tipología</b>	<input type="checkbox"/> Contexto <input type="checkbox"/> Insumo/recursos	<b>13. Tendencia</b>	Ascendente
<input type="checkbox"/> Procesos <input checked="" type="checkbox"/> Resultados	<b>15. Periodicidad o frecuencia de medición</b>		
		<input type="checkbox"/> Trimestral <input type="checkbox"/> Semestral <input checked="" type="checkbox"/> Anual	
<b>16. Expresión algebraica</b>	<b>17. Descripción de los elementos de la expresión algebraica</b>		
(NAPINREXB_23/TTSOLINCREI_23)*100	<b>NAPINREXB_23</b> =Número de apoyos para la incorporación o reincorporación de exbecarios para PTCs de la UV otorgados en el año 20233. <b>TTSOLINCREI_23</b> =Número total de solicitudes de apoyo para la incorporación o reincorporación de PTCs nuevos o exbecarios recibidas en el año 20233.		
<b>18. Presentación del indicador</b>	<b>19. Ejemplo</b>		
Cifra reportada con un número entero y dos decimales, utilizando el método estándar de aproximación. Si la tercera cifra decimal está entre cero y cuatro, se elimina; y si está entre cinco y nueve, se aproxima la segunda cifra decimal a la siguiente y se agrega el símbolo de %.	Porcentaje: 85.03%.		
<b>20. Documentos soporte que ayudan a identificar el indicador</b>			
1) UV DGDAIE - Departamento de superación académica - <a href="https://www.uv.mx/superacionacademica/nosotros/transparencia/">https://www.uv.mx/superacionacademica/nosotros/transparencia/</a> 2) Superación académica <a href="https://www.uv.mx/superacionacademica/nosotros/medios-de-verificacion-PRODEP-mir-2022/">https://www.uv.mx/superacionacademica/nosotros/medios-de-verificacion-PRODEP-mir-2022/</a>			
<b>21. Nivel de desagregación del indicador</b>			
Estatal			
<b>22. Observaciones</b>			
Este indicador está sujeto a que se oferte por parte de la DGESUI las convocatorias de apoyo a nuevos profesores de tiempo completo y de apoyo a ex becarios PRODEP 2023 para universidades públicas estatales. El valor de la meta UV para el año en vigencia, fue necesario su ajuste en su tendencia debido a cambios en los procedimientos que determinan el valor de este indicador desde la dependencia federal que administra y distribuye el presupuesto del Pp S247 PRODEP.			
<b>23. Fecha de actualización</b>		<b>24. Versión</b>	
11 de agosto de 2022		V_1.0	
<b>25.</b>	<b>Meta 2022</b>	<b>Meta 2023</b>	<b>Meta 2024</b>
	86%	87%	87%
			<b>Meta 2025</b>
			88%

**Ficha técnica del indicador**

<b>1. Nombre de indicador</b>	Porcentaje de solicitudes de ajustes y reconsideraciones de apoyos para estudios de posgrado atendidas en el año 2023.		
<b>2. Código del indicador</b>	IAI. S247		
<b>3. Número de ficha técnica</b>	7		
<b>4. Definición</b>	Muestra la relación porcentual de las solicitudes de ajustes y reconsideraciones en apoyos para estudios de posgrado gestionadas favorablemente en 2023 respecto a las solicitudes de ajustes y reconsideraciones recibidas en ese mismo año.		
<b>5. Dependencia universitaria responsable</b>	DGDAIE	<b>6. Dependencia universitaria participante</b>	DGRF, DPI
<b>7. Impacto</b>	<b>Plan Nacional de Desarrollo 2019-2024</b> Objetivo. <input type="text" value="2"/> Estrategia. <input type="text" value="2.2.2"/>	<b>Plan General de Desarrollo 2030</b> Eje estratégico No. <input type="text" value="1"/> Programa genérico No. <input type="text" value="1.3"/>	<b>Programa de Trabajo 2021-2025</b> Eje No. <input type="text" value="3"/> Tema No. <input type="text" value="3.1 y 3.6"/>
<b>8. Resumen narrativo</b>	Gestionar ante la DGESUI, solicitudes elaboradas por profesores de tiempo completo de la Universidad Veracruzana, sobre ajustes en montos y rubros de los apoyos para estudios de posgrado.		
<b>9. Período de recolección de datos:</b>	Marzo, Junio, Septiembre, Diciembre	<b>10. Disponibilidad de los datos</b>	Abril, Julio, Octubre, Enero
<b>11. Unidad de medida</b>	Porcentaje	<b>12. Línea base</b>	88%
<b>14. Tipología</b>	<input type="checkbox"/> Contexto <input type="checkbox"/> Procesos <input type="checkbox"/> Insumo/recursos <input checked="" type="checkbox"/> Resultados		
<b>13. Tendencia</b>	<input type="checkbox"/> Trimestral <input type="checkbox"/> Semestral <input checked="" type="checkbox"/> Anual		
<b>15. Periodicidad o frecuencia de medición</b>			
<b>16. Expresión algebraica</b>	<b>17. Descripción de los elementos de la expresión algebraica</b>  <b>GESTAPPOSG_23</b> =Número de solicitudes de ajustes y reconsideraciones de apoyos para estudios de posgrado gestionadas favorablemente en el año 2023. <b>SOLAPPOSGR_23</b> =Número total de solicitudes de ajustes y reconsideraciones de apoyos para estudios de posgrado recibidas en el año 2023.		
<b>18. Presentación del indicador</b>	<b>19. Ejemplo</b>  Porcentaje: 85.03%.		
<b>20. Documentos soporte que ayudan a identificar el indicador</b>	1) UV DGDAIE - Departamento de superación académica - <a href="https://www.uv.mx/superacionacademica/nosotros/transparencia/">https://www.uv.mx/superacionacademica/nosotros/transparencia/</a> 2) Superación académica <a href="https://www.uv.mx/superacionacademica/nosotros/medios-de-verificacion-PRODEP-mir-2022/">https://www.uv.mx/superacionacademica/nosotros/medios-de-verificacion-PRODEP-mir-2022/</a>		
<b>21. Nivel de desagregación del indicador</b>	Estatal		
<b>22. Observaciones</b>	A partir del año 2021, en las reglas de operación del Pp S247 ya no se estableció la figura de solicitudes de ajuste y reconsideraciones a los apoyos para estudios de posgrados de alta calidad, por lo que quedara pendiente el hecho de que si aún será posible obtener el valor para éste indicador.		
<b>23. Fecha de actualización</b>	11 de agosto de 2022		
<b>24. Versión</b>	V_1.0		
<b>25.</b>	<b>Meta 2022</b>	<b>Meta 2023</b>	<b>Meta 2024</b>
	100%	100%	100%
			<b>Meta 2025</b>
			100%

Ficha técnica del indicador			
<b>1. Nombre de indicador</b>	Porcentaje de solicitudes de apoyo aprobadas para proyectos de investigación a CA en el año 2023.		
<b>2. Código del indicador</b>	IA2. S247		
<b>3. Número de ficha técnica</b>	8		
<b>4. Definición</b>	Mide la proporción de solicitudes de apoyo gestionadas para proyectos de investigación a CA de la UV en 2023, en relación con las solicitudes de apoyo recibidas para evaluación en 2023.		
<b>5. Dependencia universitaria responsable</b>	DGDAIE	<b>6. Dependencia universitaria participante</b>	DGRF, DPI
<b>7. Impacto</b>	<b>Plan Nacional de Desarrollo 2019-2024</b> Objetivo. <input type="text" value="2"/> Estrategia. <input type="text" value="2.2.2"/>	<b>Plan General de Desarrollo 2030</b> Eje estratégico No. <input type="text" value="1"/> Programa genérico No. <input type="text" value="1.3"/>	<b>Programa de Trabajo 2021-2025</b> Eje No. <input type="text" value="3"/> Tema No. <input type="text" value="3.1 y 3.6"/>
<b>8. Resumen narrativo</b>	Tramitar solicitudes de apoyo para proyectos de investigación ante la DGESUI, para el desarrollo de CA en la Universidad Veracruzana.		
<b>9. Período de recolección de datos:</b>	Marzo, Junio, Septiembre, Diciembre	<b>10. Disponibilidad de los datos</b>	Abril, Julio, Octubre, Enero
<b>11. Unidad de medida</b>	Porcentaje	<b>12. Línea base</b>	60.0%
<b>14. Tipología</b>	<input type="checkbox"/> Contexto <input type="checkbox"/> Procesos <input type="checkbox"/> Insumo/recursos <input checked="" type="checkbox"/> Resultados		
<b>13. Tendencia</b>	Ascendente		
<b>15. Periodicidad o frecuencia de medición</b>	<input type="checkbox"/> Trimestral <input type="checkbox"/> Semestral <input checked="" type="checkbox"/> Anual		
<b>16. Expresión algebraica</b>	$(SAPGESPROY\_23/TTSOLPROYCA\_23)*100$		
<b>17. Descripción de los elementos de la expresión algebraica</b>	<b>SAPGESPROY_23</b> =Número de solicitudes de apoyo gestionadas para proyectos de investigación aprobadas de CA en el año 2023. <b>TTSOLPROYCA_23</b> =Número total de solicitudes de apoyos para proyectos de investigación a CA recibidas en el año 2023.		
<b>18. Presentación del indicador</b>	Cifra reportada con un número entero y dos decimales, utilizando el método estándar de aproximación. Si la tercera cifra decimal está entre cero y cuatro, se elimina; y si está entre cinco y nueve, se aproxima la segunda cifra decimal a la siguiente y se agrega el símbolo de %.		
<b>19. Ejemplo</b>	Porcentaje: 85.03%.		
<b>20. Documentos soporte que ayudan a identificar el indicador</b>			
1) UV DGDAIE - Departamento de superación académica - <a href="https://www.uv.mx/superacionacademica/nosotros/transparencia/">https://www.uv.mx/superacionacademica/nosotros/transparencia/</a> 2) Superación académica <a href="https://www.uv.mx/superacionacademica/nosotros/medios-de-verificacion-PRODEP-mir-2022/">https://www.uv.mx/superacionacademica/nosotros/medios-de-verificacion-PRODEP-mir-2022/</a>			
<b>21. Nivel de desagregación del indicador</b>			
Estatal			
<b>22. Observaciones</b>			
Este indicador está sujeto a que se autorice por parte de la Federación el presupuesto a la convocatoria de Apoyo al Fortalecimiento de Cuerpos Académicos 2023 para Universidades Públicas Estatales.			
<b>23. Fecha de actualización</b>		<b>24. Versión</b>	
11 de agosto de 2022		V_1.0	
<b>25.</b>	<b>Meta 2022</b>	<b>Meta 2023</b>	<b>Meta 2024</b>
	80%	80%	81%
			<b>Meta 2025</b>
			82%



Ficha técnica del indicador					
<b>1. Nombre de indicador</b>	Porcentaje de renovación del reconocimiento perfil deseable de profesores de la UV.				
<b>2. Código del indicador</b>	IA3. S247				
<b>3. Número de ficha técnica</b>	9				
<b>4. Definición</b>	Se compara el número de solicitudes de PTC de la Universidad Veracruzana gestionadas para la renovación y aprobadas del reconocimiento a profesores de tiempo completo con perfil deseable en 2023, en relación al total de solicitudes de profesores que corresponde renovar el reconocimiento al perfil deseable en 2023.				
<b>5. Dependencia universitaria responsable</b>	DGDAIE	<b>6. Dependencia universitaria participante</b>	DGRF, DPI		
<b>7. Impacto</b>	<b>Plan Nacional de Desarrollo 2019-2024</b> Objetivo. <input type="text" value="2"/> Estrategia. <input type="text" value="2.2.2"/>	<b>Plan General de Desarrollo 2030</b> Eje estratégico No. <input type="text" value="1"/> Programa genérico No. <input type="text" value="1.3"/>	<b>Programa de Trabajo 2021-2025</b> Eje No. <input type="text" value="3"/> Tema No. <input type="text" value="3.1 y 3.6"/>		
<b>8. Resumen narrativo</b>	Gestionar ante la DGESUI la renovación del reconocimiento al perfil deseable para los profesores de tiempo completo Universidad Veracruzana que los solicitan.				
<b>9. Período de recolección de datos:</b>	Marzo, Junio, Septiembre, Diciembre	<b>10. Disponibilidad de los datos</b>	Abril, Julio, Octubre, Enero		
<b>11. Unidad de medida</b>	Porcentaje	<b>12. Línea base</b>	53.0%	<b>13. Tendencia</b>	Ascendente
<b>14. Tipología</b>	<b>15. Periodicidad o frecuencia de medición</b>				
<input type="checkbox"/> Contexto <input type="checkbox"/> Insumo/recursos	<input type="checkbox"/> Procesos <input checked="" type="checkbox"/> Resultados	<input type="checkbox"/> Trimestral <input type="checkbox"/> Semestral <input checked="" type="checkbox"/> Anual			
<b>16. Expresión algebraica</b>	<b>17. Descripción de los elementos de la expresión algebraica</b>				
(SPTCGESTPERF_23/TPTCRENPERF_23)*100	<b>SPTCGESTPERF_23</b> =Número de solicitudes presentadas de profesores de tiempo completo gestionadas para la renovación del reconocimiento al Perfil Deseable en el año 2023. <b>TPTCRENPERF_23</b> =Número total de profesores que corresponde renovar el reconocimiento al perfil deseable recibidas en el año 2023.				
<b>18. Presentación del indicador</b>	<b>19. Ejemplo</b>				
Cifra reportada con un número entero y dos decimales, utilizando el método estándar de aproximación. Si la tercera cifra decimal está entre cero y cuatro, se elimina; y si está entre cinco y nueve, se aproxima la segunda cifra decimal a la siguiente y se agrega el símbolo de %.	Porcentaje: 85.03%.				
<b>20. Documentos soporte que ayudan a identificar el indicador</b>					
1) UV DGDAIE - Departamento de superación académica - <a href="https://www.uv.mx/superacionacademica/nosotros/transparencia/">https://www.uv.mx/superacionacademica/nosotros/transparencia/</a> 2) Superación académica <a href="https://www.uv.mx/superacionacademica/nosotros/medios-de-verificacion-PRODEP-mir-2022/">https://www.uv.mx/superacionacademica/nosotros/medios-de-verificacion-PRODEP-mir-2022/</a>					
<b>21. Nivel de desagregación del indicador</b>					
Estatal					
<b>22. Observaciones</b>					
Este indicador está sujeto a la participación voluntaria e individual de los profesores en la convocatoria 2023, así como a las altas y bajas en el formato PRODEP institucional.					
<b>23. Fecha de actualización</b>			<b>24. Versión</b>		
11 de agosto de 2022			V_1.0		
<b>25.</b>	<b>Meta 2022</b>	<b>Meta 2023</b>	<b>Meta 2024</b>	<b>Meta 2025</b>	
	82%	85%	86%	87%	

**Ficha técnica del indicador**

<b>1. Nombre de indicador</b>	Porcentaje de solicitudes de ajustes y reconsideraciones de apoyo para la incorporación de nuevos PTCs de la Universidad Veracruzana, y reincorporación de PTCs exbecarios de la Universidad Veracruzana atendidas en el año 2023.		
<b>2. Código del indicador</b>	IA4. S247		
<b>3. Número de ficha técnica</b>	10		
<b>4. Definición</b>	Muestra la relación porcentual de las solicitudes de ajustes y reconsideraciones gestionadas favorablemente para apoyos a la incorporación de nuevos PTC y reincorporación de PTC exbecarios otorgados por el programa respecto a las solicitudes de los ajustes y reconsideraciones recibidas en 2023.		
<b>5. Dependencia universitaria responsable</b>	DGDAIE	<b>6. Dependencia universitaria participante</b>	DGRF, DPI
<b>7. Impacto</b>	<b>Plan Nacional de Desarrollo 2019-2024</b> Objetivo. <input type="text" value="2"/> Estrategia. <input type="text" value="2.2.2"/>	<b>Plan General de Desarrollo 2030</b> Eje estratégico No. <input type="text" value="1"/> Programa genérico No. <input type="text" value="1.3"/>	<b>Programa de Trabajo 2021-2025</b> Eje No. <input type="text" value="3"/> Tema No. <input type="text" value="3.1 y 3.6"/>
<b>8. Resumen narrativo</b>	Agilizar solicitudes de ajustes en montos y rubros de apoyos a la incorporación de nuevos profesores de tiempo completo de la Universidad Veracruzana, así como reincorporación de profesores de tiempo completo Universidad Veracruzana ex becarios.		
<b>9. Período de recolección de datos:</b>	Marzo, Junio, Septiembre, Diciembre	<b>10. Disponibilidad de los datos</b>	Abril, Julio, Octubre, Enero
<b>11. Unidad de medida</b>	Porcentaje	<b>12. Línea base</b>	0%
<b>14. Tipología</b>	<b>13. Tendencia</b> Cumplimiento		
<input type="checkbox"/> Contexto <input type="checkbox"/> Procesos <input type="checkbox"/> Insumo/recursos <input checked="" type="checkbox"/> Resultados		<b>15. Periodicidad o frecuencia de medición</b>	
		<input checked="" type="checkbox"/> Trimestral <input type="checkbox"/> Semestral <input type="checkbox"/> Anual	
<b>16. Expresión algebraica</b>	<b>17. Descripción de los elementos de la expresión algebraica</b>		
(SRECAJUGEST_23/TTSOLRECAJU_23)*100	<b>SRECAJUGEST_23</b> =Número de solicitudes de reconsideraciones y ajustes gestionadas favorablemente en el año 2023. <b>TSOLRECAJU_23</b> =Total de solicitudes de reconsideraciones y ajustes recibidas en el año 2023.		
<b>18. Presentación del indicador</b>	<b>19. Ejemplo</b>		
Cifra reportada con un número entero y dos decimales, utilizando el método estándar de aproximación. Si la tercera cifra decimal está entre cero y cuatro, se elimina; y si está entre cinco y nueve, se aproxima la segunda cifra decimal a la siguiente y se agrega el símbolo de %.	Porcentaje: 85.03%.		
<b>20. Documentos soporte que ayudan a identificar el indicador</b>			
1) UV DGDAIE - Departamento de superación académica - <a href="https://www.uv.mx/superacionacademica/nosotros/transparencia/">https://www.uv.mx/superacionacademica/nosotros/transparencia/</a> 2) Superación académica <a href="https://www.uv.mx/superacionacademica/nosotros/medios-de-verificacion-PRODEP-mir-2022/">https://www.uv.mx/superacionacademica/nosotros/medios-de-verificacion-PRODEP-mir-2022/</a>			
<b>21. Nivel de desagregación del indicador</b>			
Estatal			
<b>22. Observaciones</b>			
A partir del año 2021, en las reglas de operación del Pp S247 ya no se estableció la figura de solicitudes de ajuste y reconsideraciones a los apoyos a nuevos profesores de tiempo completo y de apoyo a ex becarios PRODEP, por lo que quedara pendiente el hecho de que si aún será posible obtener el valor para éste indicador.			
<b>23. Fecha de actualización</b>		<b>24. Versión</b>	
11 de agosto de 2022		V_1.0	
<b>25.</b>	<b>Meta 2022</b>	<b>Meta 2023</b>	<b>Meta 2024</b>
	95%	100%	100%
			<b>Meta 2025</b>
			100%



SUBSEP  
Subsecretaría de Planeación



Oficio Circular No. SFP/SP/0216/2022.  
Asunto: Entrega de Informe Final de la Evaluación Específica de Desempeño del PAE 2022 Tomo II Xalapa-Enríquez, Ver., a 26 de agosto de 2022.  
Página 1/3

**DR. MARTÍN GERARDO AGUILAR SÁNCHEZ**  
**RECTOR DE LA UNIVERSIDAD VERACRUZANA**  
**PRESENTE**

**AT'N. LM. ARQ. EMILIA PATRICIA RODILES JUSTO**  
**DIRECTORA DE PROYECTOS, CONSTRUCCIONES Y MANTENIMIENTO Y ENLACE INSTITUCIONAL UV**

Por instrucciones del Mtro. José Luis Lima Franco, Secretario de Finanzas y Planeación del Gobierno del Estado Veracruz de Ignacio de la Llave y con fundamento en: Artículo 134 de la Constitución Política de los Estados Unidos Mexicanos; Artículo 85 Fracciones I y II y Artículo 110 Fracciones I, II, IV y VI de la Ley Federal de Presupuesto y Responsabilidad Hacendaria; Artículo 49 Fracción V de la Ley de Coordinación Fiscal; Artículo 79 de la Ley General Contabilidad Gubernamental; Numerales 9, 15, 17 y 18 de la Norma para establecer el formato de difusión de los resultados de las evaluaciones de los recursos federales ministrados a las entidades federativas; Título Tercero Capítulos I y VII de los Lineamientos Generales para la Evaluación de los Programas Federales de la Administración Pública Estatal; Numerales primero, décimo séptimo y vigésimo quinto de los Lineamientos para informar sobre los recursos federales transferidos a las entidades federativas, municipios y demarcaciones territoriales del Distrito Federal y de operación de los recursos del Ramo General 33; Artículo 50 de Constitución Política del Estado de Veracruz; Artículo 2 de la Ley No. 12 de Planeación del Estado de Veracruz; 289 Bis del Código Financiero para el Estado de Veracruz; Artículos 4, 5, 6, 14, 18 de los Lineamientos para el Funcionamiento del Sistema de Evaluación del Desempeño; Convenio de Colaboración Interinstitucional celebrado entre la Secretaría de Finanzas y Planeación y el Instituto de Administración Pública de Veracruz; Artículos 41 y 44 del Decreto por el que se Reforman, Adicionan y Derogan Diversas Disposiciones del Reglamento Interior de la Secretaría de Finanzas y Planeación; me permito hacer de su conocimiento que los Informes Finales del "Programa Anual de Evaluación (PAE) 2022 de la Administración Pública Estatal de Veracruz de Ignacio de la Llave, Tomo II: Evaluación de Fondos Federales del Ramo General 33 al Ejercicio Fiscal 2021, Décimo Aniversario de la Evaluación de Fondos Federales" han sido concluidos, por lo que la **Evaluación Específica de Desempeño del "Fondo de Aportaciones Múltiples (FAM)"**, efectuada por el Instituto de Administración Pública del Estado de Veracruz, A.C. (IAP Veracruz) en carácter de Instancia Técnica Independiente -Evaluador Externo- y que fue previamente validado por esta Secretaría, se encuentra disponible para su consulta y descarga en:

<http://www.veracruz.gob.mx/finanzas/transparencia/transparencia-proactiva/financiamiento-y-seguimiento-de-programas-de-desarrollo/evaluaciones-a-fondos-federales-2022/>

En virtud de lo anterior, el resultado es derivado de las actividades que se realizaron con el **Enlace Institucional que tuvo a bien designar a principios de año, a quien se le reconoce y agradece su invaluable participación para coordinar al interior de su Institución los trabajos para esta Evaluación** y que conforme a los compromisos posteriores, **deberá atender lo siguiente:**

- I. En cumplimiento al Artículo 79 de la Ley General de Contabilidad Gubernamental; Artículo 18 de la Norma para establecer el formato para la difusión de los resultados de las evaluaciones

Secretaría de Finanzas y Planeación  
Av. Xalapa No. 301, Col. Unidad del Bosque  
Xalapa, Ver. C.P. 91017  
Tel. 01 (229) 211 1111 Ext. 2000





VERACRUZ  
GOBIERNO  
DEL ESTADO



**SEFIPLAN**  
Secretaría de Finanzas  
y Planeación

**SUBSEP**  
Subsecretaría de Planeación

Oficio Circular No. SFP/SP/0216/2022.

Asunto: Entrega de Informe Final de la Evaluación Específica de Desempeño del PAE 2022 Tomo II Xalapa-Enríquez, Ver., a 26 de agosto de 2022.  
Página 2/3

de los recursos federales ministrados a las entidades federativas y Artículo 27 de los Lineamientos para el Funcionamiento del Sistema de Evaluación del Desempeño del Estado de Veracruz de Ignacio de la Llave, la Institución a su digno cargo, deberá **difundir a más tardar 30 días posteriores a la entrega de la Evaluación**, el Informe Ejecutivo y Final en su Página Oficial de Internet (Transparencia Activa) e informar a esta Subsecretaría de Planeación el cumplimiento y ubicación de los mismos.

II. En cumplimiento al Artículo 289 Ter., Fracciones IV y VI del Código Financiero para el Estado de Veracruz de Ignacio de la Llave y Artículo 32, 33 y 34 de los Lineamientos para el Funcionamiento del Sistema de Evaluación del Desempeño del Estado de Veracruz de Ignacio de la Llave, **las dependencias evaluadas atenderán los resultados de las evaluaciones y recomendaciones, elaborando e implementando Proyectos de Mejora; el pasado ocho de agosto del año en curso el Mtro. José Luis Lima Franco, Secretario de Finanzas y Planeación autorizó el "Mecanismo para la Elaboración y Seguimiento de Aspectos Susceptibles de Mejora del Programa Anual de Evaluación (PAE) 2022 de la Administración Pública Estatal de Veracruz de Ignacio de la Llave, Tomo II: Evaluación de Fondos Federales del Ramo General 33 al Ejercicio Fiscal 2021, Décimo Aniversario de la Evaluación de Fondos Federales"**, mediante el cual, en el Sistema de Seguimiento de Proyectos de Mejora para el Bienestar (SSPMB) Versión 2.0, se atenderán las actividades y procesos establecidos en los tiempos solicitados. Consulta y descarga del Mecanismo: <http://www.veracruz.gob.mx/finanzas/wp-content/uploads/sites/2/2022/08/Mecanismo-PAE-2022.pdf>

III. Las Ejecutoras evaluadas: 1)FAETA-CONALEP; 2)FAM-UV; 3)FASP-SESCESP; 4)FISE-SEDESOL; 5)FONE-SEV; 6)FAFEF-IPE y 7)FASSA-SESVER, **cargarán los Informes Ejecutivos y Finales en el Sistema de Formato Único (SFU) del Portal Aplicativo de la Secretaría de Hacienda y Crédito Público (PASH) y notificarán a la Subsecretaría de Planeación el cumplimiento enviando captura de pantalla, la actividad la realizarán en el periodo comprendido del 1 al 11 de Octubre para su posterior validación del 13 al 14 de octubre.**

IV. Las Ejecutoras evaluadas elaborarán y enviarán a la Subsecretaría de Planeación su **documento de Posición Institucional**, apegado totalmente a las fechas establecidas en el Mecanismo y **deberán publicarse al inicio de sus Páginas Oficiales.**

V. La Subsecretaría de Planeación emitirá y publicará en su Portal de Internet: por cada Evaluación un "*Formato para la difusión de los resultados de las evaluaciones de los recursos federales ministrados a las entidades federativas*"; Reporte Anual de Evaluación para apoyar la Elaboración del Presupuesto 2023; Informe Anual de Evaluación; Informe Anual de Actividades del Subcomité de Financiamiento y Evaluación de Fondos Federales (SFEFF) y finalmente una Memoria Documental.

Secretaría de Finanzas y Planeación  
Av. Xalapa No. 301, Col. Unidad del Bosque  
Xalapa, Ver. C.P. 01017  
Tel. 2299421400 Fax. 2299





VERACRUZ  
GOBIERNO  
DEL ESTADO



SEFIPLAN  
Secretaría de Finanzas  
y Planeación

SUBSEP  
Subsecretaría de Planeación

Oficio Circular No. SFP/SP/0216/2022.

Asunto: Entrega de Informe Final de la Evaluación  
Específica de Desempeño del PAE 2022 Tomo II  
Xalapa-Enríquez, Ver., a 26 de agosto de 2022.

Página 3/3

Para cualquier duda o comentario sobre los procesos de evaluación y/o el Mecanismo, se ha designado al Mtro. Mario Alfredo Baez Hernández, disponible al teléfono 2288421400 Ext. 3344 y correos electrónicos: [mabaezhe@veracruz.gob.mx](mailto:mabaezhe@veracruz.gob.mx) e [irek105@hotmail.com](mailto:irek105@hotmail.com).

Para finalizar, le comento y reconozco el esfuerzo de las Ejecutoras, IAP Veracruz y todos los funcionarios de la Administración Pública Estatal, por su institucionalidad para atender los trabajos del PAE 2022 Tomo II, quienes redoblaron esfuerzos para atender los requerimientos de Evaluación, la cual finaliza en tiempo y forma, demostrando el compromiso con la sociedad para cumplir con la rendición de cuentas y transparencia a los ciudadanos, pero sobre todo fortalece el Sistema de Planeación Democrática, a través de la atención de Aspectos Susceptibles de Mejora, que permiten el bienestar común de la ciudadanía veracruzana.

Sin otro particular, aprovecho la ocasión para enviarle un cordial saludo.

ATENTAMENTE

**MTRO. VLADÍMIR CRUZ ACOSTA**  
**SUBSECRETARIO DE PLANEACIÓN Y COORDINADOR GENERAL DE LA EVALUACIÓN**

C.c.p. Mtro. José Luis Lima Franco.- Secretario de Finanzas y Planeación.- Para su superior conocimiento.- Presente  
Lic. Luis Manuel Salazar Díaz.- Director General del Sistema Estatal de Planeación.- Mismo fin.- Presente.  
L.C. Margarito López Gerónimo.- Encargado del Órgano Interno de Control en la SEFIPLAN.- Para su conocimiento.- Presente.  
C.c.e.p. Ing. Mercedes Santoyo Domínguez.- Contralora General del Estado.- Mismo fin.- Presente.  
L.C. Angélica Joselín Alarcón Dauzón.- Encargada de la Dirección General de Fortalecimiento Institucional de la Administración Pública Estatal de la CGE.- Mismo fin.- Presente.

Secretaría de Finanzas y Planeación  
Av. Xalapa No. 301, Col. Unidad del Bosque  
Xalapa, Ver. C.P. 91017  
Tel: 2288421400 Fax: 2288421401





VERACRUZ  
GOBIERNO  
DEL ESTADO



**SEFIPLAN**  
Secretaría de Finanzas  
y Planeación

**SUBSEP**  
Subsecretaría de Planeación

**PLANEACIÓN**  
Dirección General del Sistema  
Estatad de Planeación




## INFORME EJECUTIVO

### EVALUACIÓN ESPECÍFICA DE DESEMPEÑO FONDO DE APORTACIONES MÚLTIPLES (FAM)

Secretaría de Finanzas y Planeación

Subsecretaría de Planeación

Instituto de Administración Pública del Estado de Veracruz, A.C. (IAP-VERACRUZ)





**PROGRAMA ANUAL DE EVALUACIÓN (PAE) 2022**  
**TOMO II: EVALUACIÓN DE FONDOS FEDERALES DEL RAMO GENERAL 33. "FORO ESTATAL DE EVALUACIONES DE FONDOS FEDERALES DEL RAMO GENERAL 33 DÉCIMO ANIVERSARIO DE LA EVALUACIÓN DE FONDOS FEDERALES EN VERACRUZ"**







**PROGRAMA ANUAL DE EVALUACIÓN (PAE) 2022  
TOMO II: EVALUACIÓN DE FONDOS FEDERALES DEL RAMO GENERAL 33**

**DIEZ AÑOS DE LA EVALUACIÓN EN VERACRUZ:**

<b>No.</b>	<b>Fondo Federal del Ramo General 33</b>	<b>Ejecutoras: Dependencia, Entidad u Organismo Autónomo</b>
<b>1</b>	Fondo de Aportaciones para la Educación Tecnológica y de Adultos (FAETA)	Instituto Veracruzano de Educación para los Adultos (IVEA) Colegio de Educación Profesional Técnica del Estado de Veracruz (CONALEP)
<b>2</b>	Fondo de Aportaciones Múltiples (FAM)	Universidad Veracruzana (UV) Instituto de Espacios Educativos del Estado de Veracruz (IEEV) Sistema para el Desarrollo Integral de la Familia del Estado de Veracruz (SEDIF-Veracruz)
<b>3</b>	Fondo de Aportaciones para la Seguridad Pública de los Estados y del Distrito Federal (FASP)	Secretaría Ejecutiva del Sistema y del Consejo Estatal de Seguridad Pública (SESCESP) Secretaría de Seguridad Pública de Veracruz (SSP) Fiscalía General del Estado de Veracruz (FGE) Poder Judicial del Estado de Veracruz (PJEV)
<b>4</b>	Fondo de Infraestructura Social para las Entidades (FISE)	Secretaría de Desarrollo Social de Veracruz (SEDESOL) Servicios de Salud de Veracruz (SESVER) Secretaría de Infraestructura y Obras Públicas de Veracruz (SIOP) Instituto Veracruzano de la Vivienda (INVIVIENDA) Comisión del Agua del Estado de Veracruz (CAEV) Secretaría de Desarrollo Agropecuario, Rural y Pesca (SEDARPA)
<b>5</b>	Fondo de Aportaciones para la Nómina Educativa y Gasto Operativo (FONE)	Secretaría de Educación de Veracruz (SEV)
<b>6</b>	Fondo de Aportaciones para el Fortalecimiento de las Entidades Federativas (FAFEF)	Instituto de Pensiones del Estado (IPE)
<b>7</b>	Fondo de Aportaciones para los Servicios de Salud (FASSA)	Servicios de Salud de Veracruz (SESVER)



# Informe Ejecutivo





# **Informe Ejecutivo de la Evaluación Específica de Desempeño del Fondo de Aportaciones Múltiples (FAM), Ejercicio Fiscal Evaluado 2021, Décimo Aniversario de la Evaluación de Fondos Federales**

## **Presentación**

La obligatoriedad de evaluar los resultados del ejercicio de los recursos económicos de nuestro Estado, con el objeto de propiciar que se asignen en los respectivos presupuestos para satisfacer los objetivos a los que estén destinados, esta mandado desde la Constitución Política de los Estados Unidos Mexicanos (CPEUM), que prevé serán evaluados por Instancias Técnicas.

En este sentido, se deriva que la Ley Federal de Presupuesto y Responsabilidad Hacendaria (LFPRH), considere que para hacer evaluaciones se establezcan programas anuales de evaluaciones, cuyo objeto es establecer los programas de los entes públicos sujetos a evaluación, los tipos de evaluaciones que se aplicarán a estos programas y el calendario de ejecución de las evaluaciones, que no puede exceder su publicación al último día hábil de abril de cada ejercicio fiscal.

Por lo antes expuesto, la Secretaría de Finanzas y Planeación, con las atribuciones que le confiere su normativa aplicable, autorizó el 15 de enero de 2022 su Programa Anual de Evaluación (PAE) Tomo II: Evaluación de Fondos Federales del Ramo General 33 al Ejercicio Fiscal 2021, con el compromiso de realizar 6 Evaluaciones Específicas de Desempeño del Ramo General 33 de los siguientes Fondos: 1) de Aportaciones para la Educación Tecnológica y de Adultos (FAETA); 2) de Aportaciones Múltiples (FAM); 3) de Infraestructura Social para las Entidades (FISE); 4) de Aportaciones para la Nómina Educativa y Gasto Operativo (FONE); 5) de Aportaciones para el Fortalecimiento de las Entidades Federativas (FAFEF) y 6) de Aportaciones para los Servicios de Salud (FASSA), así como realizarle el seguimiento a la evaluación del Fondo de Aportaciones para la Seguridad Pública de los Estados y del Distrito Federal (FASP).

Para cumplir con lo planeado, con base en la Ley General de Contabilidad Gubernamental (LGCG), señala que los entes públicos deberán publicar en sus

Páginas de Internet a más tardar el último día hábil de abril las metodologías para realizar las evaluaciones, la Subsecretaría de Planeación autorizó el 14 de marzo de 2022 el Término de Referencia (TdR), para realizar la Evaluación Específica de Desempeño del Fondo de Aportaciones Múltiples (FAM), Ejercicio Fiscal Evaluado 2021, integrado de un cuestionario actualizado del Modelo del CONEVAL 2017 (18 preguntas estructuradas y evaluadas con un semáforo) y además se complementó con anexos de reciente creación; un cuestionario inédito de Desempeño del Fondo (24 preguntas) y una Guía para la elaboración de un Video, para que la Ejecutora deje constancia del manejo del Fondo en el Ejercicio Fiscal evaluado.

Garantes de lo señalado en la CPEUM y la LFPRH, referente a que los recursos federales serán evaluados por Instancias Técnicas Independientes de las instituciones que ejerzan dichos recursos, la Secretaría de Finanzas y Planeación (SEFIPLAN), firmó un Convenio de Colaboración Interinstitucional, el pasado 28 de febrero de 2022 con el Instituto de Administración Pública del Estado de Veracruz, A.C. (IAP-Veracruz), para su participación como Evaluador Externo, como lo señala la Ley; para evaluar los fondos establecidos en el PAE Tomo II, se designó a un grupo de prestigiados académicos e investigadores para coordinar las evaluaciones: FAETA a la Dra. Flor Lucila Delfín Pozos; FAM-FISE y FAFEF el Dr. Jorge Hernández Loeza; FONE el Dr. Leonel Lara Serna y FASSA el Dr. Luis Arturo Contreras Durán, con la emisión de los Informes Finales concluyó dicho convenio

Por lo que mediante el Trabajo de Gabinete, la información obtenida de los diferentes instrumentos de medición, se procesó para realizar la evaluación, bajo un enfoque mixto, con tres tipos de valoraciones: cualitativa nominal, cualitativa ordinal y cuantitativa, para integrar los análisis que orientaron a las conclusiones, recomendaciones e integración de las Fortalezas, Oportunidades, Debilidades y Amenazas (FODA). Posterior a la evaluación, es importante atender los principales compromisos establecidos en la Ley, por lo que será necesario: publicar y difundir los Informes Finales a más tardar 30 días posteriores a la conclusión de las Evaluaciones; las Ejecutoras Evaluadas elaborarán Proyectos de Mejora (PM), derivados de las recomendaciones emitidas en los Informes Finales; las Ejecutoras seleccionadas cargarán los Informes Ejecutivos y Finales en el Sistema de Formato Único (SFU); se elaborará por cada Evaluación un Formato para Difusión de los Resultados de Evaluaciones y se publicarán; las Ejecutoras elaborarán su Posición Institucional

y se emitirá un Reporte Anual de Evaluación, el Informe Anual de Evaluación y una Memoria Documental 2022 por parte de la Coordinadora de la Evaluación en el Estado. Para mayor abundamiento, los resultados del proceso de evaluación del PAE 2022 Tomo II, consultar:

<http://www.veracruz.gob.mx/finanzas/transparencia/transparencia-proactiva/financiamiento-y-seguimiento-de-programas-de-desarrollo/evaluaciones-a-fondos-federales-2022/>

## **Conclusiones**

El PAE Federal emitido el 21 de abril de 2022, con oficio 419-A-22-0241 y VQZ.SE.077/2022, firmado por la Titular de la Unidad de Evaluación del Desempeño de la SHCP y el Secretario Ejecutivo del CONEVAL, incluyó evaluaciones específicas de desempeño a otros Estados, sin considerar a Veracruz, de lo cual de haber incluido al FAM se hubiera afectado el proceso del PAE Estatal, y así se hubiera cambiado el tipo de Evaluación del Fondo establecida en el Programa y emitir una modificación o adenda al mismo, retrasándose el proceso de Evaluación; por lo que se sugiere que el Coordinador de las Evaluaciones en el Estado, considere en su planeación inicial del PAE, varios tipos de Evaluaciones para evitar afectaciones, pero se entiende que al no disponer de recursos la Secretaría de Finanzas y Planeación recurre a la firma de Convenios de Colaboración Interinstitucional a gratuidad con Instancias Académicas lo que propicia que la Evaluación se realice a los alcances y las diversas limitaciones del Estado.

El PAE Federal emitido el 21 de abril de 2022, con oficio 419-A-22-0241 y VQZ.SE.077/2022, firmado por la Titular de la Unidad de Evaluación del Desempeño de la SHCP y el Secretario Ejecutivo del CONEVAL, incluyó evaluaciones específicas de desempeño a otros Estados, sin considerar a Veracruz, de lo cual de haberlo incluido se hubiera afectado el proceso del PAE Estatal, lo cual hubiera cambiado el tipo de Evaluación del Fondo establecida en el PAE Estatal y emitir una modificación o adenda al mismo, retrasándose el proceso de evaluación; por lo que se sugiere que el Coordinador de las Evaluaciones en el Estado, considere en su planeación inicial del Programa varios tipos de evaluaciones para evitar afectaciones, pero se entiende que al no disponer de recursos la Secretaría de Finanzas y Planeación y recurrir a la firma de Convenios de Colaboración Interinstitucional a gratuidad con Instancias



Académicas lo que propicia que la evaluación se realice a los alcances y las diversas limitaciones del Estado.


El FAM es considerado como un Fondo de ámbito social porque está vinculado directamente con algunos de los derechos sociales definidos en el artículo 6 de la Ley General de Desarrollo Social y esta desagregado por Asistencia Social, Infraestructura Educativa Básica e Infraestructura Educativa Media Superior y Superior.

El Fondo no tiene una fórmula definida en la LCF, pero su fórmula de distribución se define anualmente en el Presupuesto de Egresos de la Federación y la distribución anual es publicada en el Diario Oficial de la Federación.

El FAM está determinado en los Artículos 39 al 41 de la LCF. Por lo que FAM-AS se puede utilizar para: el otorgamiento de desayunos escolares calientes y fríos; apoyos alimentarios consistentes en despensas, alimentación en albergues, casas hogar, y utensilios para la preparación y consumo de alimentos; FAM-IEB en: construcción y rehabilitación de aulas, sanitarios, bibliotecas, laboratorios, talleres, áreas deportivas, salones de usos múltiples, patios, áreas administrativas y, en el caso de equipamiento, comprende sillas, bancos, butacas, pizarrones, equipo de cómputo, electrónico, de laboratorio, para talleres, etc. finalmente el FAM-IEMSS se puede destinar en: obras de consolidación en institutos tecnológicos y en universidades públicas, que incluyen la construcción y rehabilitación de edificios con módulos de aulas, áreas administrativas, laboratorios, obras exteriores y estacionamientos, entre otras obras, y su equipamiento.

El presupuesto total aprobado en el Ejercicio Fiscal 2020 fue de 1,762.7 Mdp y en el Ejercicio Fiscal evaluado de 1,869.8 Mdp, lo que muestra un incremento en los recursos autorizados para el Estado de Veracruz de Ignacio de la Llave.

Los ingresos de las Ejecutoras en 2021 fue: DIF Estatal Veracruz, reportó que manejó en 2021, un presupuesto total de 1,513.9 Mdp, provenientes de diversas fuentes federales, estatales, ingresos propios y otros ingresos. El FAM-AS le significó el 75.98% de sus ingresos totales, lo que deduce que sigue siendo la mayor fuente de financiamiento de la que disponen; IEEV, reportó que tuvo un presupuesto total de 1,374.3 Mdp, provenientes de fuentes federales y estatales.



Por la forma de reportar su información no fue posible determinar cuánto es el porcentaje que le significa el FAM-IE, con respecto al total de sus recursos; y UV, reportó que manejó en 2021 un presupuesto FAM-IE por 40.09 Mdp, sin embargo no reportó los ingresos totales para determinar el porcentaje que le representa el Fondo de todos su ingresos y por la autonomía de la propia UV, no está obligado a reportarlo.


Las Ejecutoras del FAM tuvieron la debilidad de presentar subejercicio del gasto: DIF Estatal Veracruz, finalmente tuvo 1.22 Mdp, el importe disponible corresponde a recurso no ejercido, mismo que fue reintegrado a la Secretaría de Finanzas y Planeación (SEFIPLAN), mediante los oficios: DA.SRF.026 con fecha 7 de enero de 2022, DA.SRF.027, DA.SRF.029 y DA.SRF.121 con fecha de 22 de enero de 2022 respectivamente; DA.SRF0429 del 25 de marzo de 2022 y DA.SRF.2115 de 31 de diciembre de 2021, que sean reintegrados a la Tesorería de la Federación (TESOFE); IEEV, reintegró 1.70 Mdp a la SEFIPLAN para su correspondiente reintegro a la TESOFE, tal como se hace constar el oficio IEEV/D/SA/0351/2022 el día 8 de abril de 2022 (los rendimientos fueron por 66.89 pesos); y por último la UV, tuvo un subejercicio de 1.10 Mdp, mismos que fueron reintegrados a la SEFIPLAN con número de oficio DGRF0013/01/2022 de fecha 07 de enero de 2022 por la cantidad de \$0.67 y DGRF0611/04/2022 de fecha 08 de marzo de 2022 por un monto de 1.04 Mdp para que esta a su vez realice lo mismo a Tesorería de la Federación (TESOFE), de conformidad con el Artículo 17 párrafo 1 y 2 de la Ley de Disciplina Financiera de las Entidades Federativas y los Municipios (LDFEFM).

En materia de los Indicadores Federales MIR: DIF Estatal Veracruz reporta la MIR Federal, no obstante, no tiene a su cargo el FIN, (al igual que la IEEV y UV) y los sus Indicadores están en el rango del +/- 10% de su cumplimiento por no presentar justificaciones, el reporte lo realizan en el SRFT/SFU. El IEEV no presentó evidencia ni resultados de los Indicadores de la MIR Federal lo que denota una amenaza o limitante para determinar los resultados de la Evaluación, al no disponer de los informes del SRFT/SFU situación que ha sido recurrente en los últimos 3 años; y respecto a UV reporta Indicadores de la MIR Federal, no obstante, que se le solicitó no llenó correctamente el instrumento de medición, que debe estar alineada a lo reportado en SRFT/SFU, la meta no se carga como un porcentaje y el logro no permite se reporte cualitativamente. Respecto a la misión, visión y valores, el DIF Estatal Veracruz, no los tiene publicados en su Portal de Internet (no informo si cuentan con ellos) por lo que

se solicita se publiquen si cuentan con ellos, con motivo de establecer los elementos que los identifican y que estos estén relacionados al objetivo del Fondo; la IEEV y UV, deben proponer la identificación de valores, que serán los principios sobre los que se fundamentan sus acciones y decisiones y el comportamiento ético coherentes con la misión y visión establecidos.

De los Portales de Internet: DIF Estatal Veracruz, no tiene un apartado especial para transparentar y difundir los trabajos del SICI/COCODI; principal marco Jurídico del FAM y demás Normatividad aplicable; actas de su Junta de Gobierno y Ley General de Archivos, por lo que DIF Estatal Veracruz deberá atender las Recomendaciones al respecto, para mitigar el riesgo que presentan y afecta en Evaluaciones, fiscalizaciones y para enterar a la ciudadanía de los resultados de los programas a cargo del gobierno; al IEEV, no cuenta con un apartado o banner donde se publiquen todo lo relacionado a las actividades que realiza el Comité de Control Interno (COCODI), lo que limita a evaluadores, entes fiscalizadores, CGE y ciudadanía en general, verificar los avances y en virtud de que la Auditoría Superior de la Federación (ASF) considera una Auditoría Especial para el Control Interno de los Fondos Federales; y la Gaceta abrogó cualquier mandato anterior en el Estado, por lo que deberán publicar sus avances, además no dispone de un banner en su Portal Oficial de Internet con relación las actas de la sesiones de la Junta de Gobierno y deberá trabajar sobre la implementación de la Ley de Archivos; y respecto a la UV, aun cuando es autónoma publica todo lo evaluado desde su propia normativa interna y puede de así considerarlo, trabajar con la Ley General de Archivos publicando los principales resultados que obtenga con la implementación.

Las Ejecutoras tienen pendientes Acciones de Mejora que atender y algunas están programadas para concluiras este año, por lo que deberán reportar el cumplimiento en el Anexo V del SSPMB 2.0 a las instancias encargadas de su respectivo seguimiento para la revisión de la evidencia documental presentada, además la CGE emitió el *"Informe de Seguimiento a los Proyectos de Mejora, derivados de las Evaluaciones a los Fondos Federales del Ramo General 33, PAE 2019"*, en el mes de febrero del año en curso, en el cual respecto a FAM informa su avance de los PM es: 42.9% para DIF Estatal Veracruz, 18.2% para IEEV y por lo que las Ejecutoras están por abajo del promedio Estatal (57.7%). En el caso de la UV por su autonomía no es incluida en el reporte de la CGE, sino que lo debe realizar su Contraloría General de la UV. Por lo que deberán tomar sus medidas necesarias para elevar su porcentaje.



El Fondo por componente debe disponer de un diagnóstico de las necesidades de Infraestructura Educativa (IE) y Asistencia Social (AS) en el Estado, que permita hacer una planeación equitativa y justa de los recursos, destinándolos a las necesidades más inmediatas y priorizando el mayor número de población beneficiaria y tanto el DIF Estatal de Veracruz como el IEEV, deberán actualizar sus Manuales Administrativos, alienándolos a la Estructura Autorizada y su Reglamento Interno con funciones, atribuciones y procesos relacionados al FAM, por lo que deberán considerar incluir criterios y/o procesos que describan las actividades establecidas, las áreas y el cómo se distribuirán las aportaciones en el Estado, considerando las necesidades más inmediatas y priorizando el mayor número de beneficiarios.

Es importante que las Ejecutoras dispongan de un Programa Anual de Trabajo autorizado, que incluya la atención de la Infraestructura Educativa y Asistencia Social, producto de una planeación para determinar el uso de los recursos y los beneficiarios en el Estado; haciéndolo del conocimiento de las áreas responsables (normativas y operativas) para lo cual se debe disponer de evidencia como oficios, circulares, publicaciones en sus redes sociales oficiales o en actas de sesiones de reuniones colegiadas, por lo que es necesario atender las recomendaciones de implementar redes oficiales para ampliar los canales de comunicación; de este Programa de Trabajo, deberán de disponer de su Informe Anual de Resultados, que esté debidamente autorizado por el Titular y/o Junta de Gobierno o instancia competente en la materia, con la finalidad de informar si lo programado fue alcanzado y que estrategias y actividades se desarrollaron en el año; así como publicarlos en su Página oficial de Internet para fomentar la transparencia y difusión del Fondo.

Un reto para el DIF Estatal Veracruz y el IEEV, es desarrollar Sistemas Informáticos que permitan llevar los registros puntuales relacionados al Fondo, así como la sistematización y digitalización de la información, para que la planeación, la presupuestación, el gasto, destino, evaluación y fiscalización de los recursos converjan en una misma herramienta tecnológica que permita el reporte, control y demás obligaciones de manera consensuada y de fácil emisión; así mismo la UV deberá consolidar su Sistema con las mismas características y utilidades mencionadas para las otras Ejecutoras.

El DIF Estatal Veracruz deberá diseñar, implementar y operar, estrategias vinculadas directamente al Índice de Vulnerabilidad Social (IVS), que garantice su cumplimiento, sobrepasando la media nacional que nos favorezca como Estado.

Se ha identificado a través de la Evaluación que el IEEV presenta falta de comunicación entre las diversas áreas, lo que ocasiona sesgos en la información reportada para la evaluación, aun cuando se ha recomendado implementar estrategias para fortalecer la integración al interior, no se ha identificado la solución, deberá realizar diagnóstico de clima organizacional entre las áreas relacionadas en la operación, manejo, reporte y demás obligaciones del Fondo, con la finalidad de identificar áreas de oportunidad que permitan la integración del personal y fortalezca la comunicación, en beneficio de su Sistema de Control Interno.

Un reto para el DIF Estatal Veracruz y el IEEV será trabajar con su Organización Administrativa en el sentido de actualizar su Estructura Orgánica, Reglamento Interno y los Manuales Administrativos con funciones, actividades y procesos relacionados a la operación, manejo, reporte y control del Fondo. En el caso de UV, trabaja bajo su normativa, deberá prever internamente disponer de Organización Administrativa vigente y/o actualizada que incluya funciones, actividades y procesos relacionados al FAM-IE.

El DIF Estatal Veracruz y el IEEV, tienen que fortalecer los mecanismos documentados para dar seguimiento al ejercicio de las aportaciones a través de la actualización de su Organización Administrativa, creación de Sistemas Informáticos e implementación de redes sociales.

Aún por ser Autónoma la UV deberá trabajar y garantizar el Control Interno del Fondo y en medida de lo posible publicar los resultados en su Portal de Internet, apegándose a la Protección de Datos cuando aplique; en el caso del DIF Estatal Veracruz e IEEV trabajarlo desde su SICI/COCODI y difundir todos los resultados. Es frecuente que los resultados del IEEV afecten al resultado promedio de la Evaluación del Fondo, por lo que se exhorta a Ejecutora a realizar e implementar todas las acciones necesarias para elevar sus resultados en beneficio de la Evaluación del FAM.





Es importante cumplir con los Lineamientos para informar sobre los recursos federales transferidos a las entidades federativas, municipios y demarcaciones territoriales del Distrito Federal, y de operación de los recursos del Ramo General 33, reportando la información del Fondo en el SRFT/SFU, trabajando con los Enlaces en el Estado y en la Federación para el seguimiento de la información de dicho Sistema y publicar los Reportes Trimestrales en sus Páginas Oficiales de Internet; deberán fomentar la Participación Ciudadana en el seguimiento del ejercicio de las Aportaciones en los términos que señala la normatividad aplicable.

Una amenaza en el Estado, respecto a las ejecutoras sigue siendo el impacto por el COVID-19, que a la fecha continua sin ser erradicada totalmente y las medidas se han vuelto a incrementar por la alza en contagios; en el Ejercicio Fiscal evaluado el DIF Estatal Veracruz reportó 36 casos sospechosos, 52 casos confirmados y 0 decesos por COVID-19, por otra parte, el IEEV manifestó no presentar ningún caso y finalmente la UV presentó 760 casos sospechosos, 308 casos confirmados, y aclara que de las 18 defunciones por COVID-19, 10 fueron trabajadores UV y 8 de dependientes económicos de trabajadores.

## **Recomendaciones**


### **DIF Estatal Veracruz**

- 01 Gestionar un banner especial a un clic en su Portal de Internet, mediante el cual se difunda la misión, visión y valores del DIF Estatal, con la finalidad de difundir y transparentar los elementos que los identifican y que estos estén relacionados al objetivo del Fondo; así mismo debe publicar aun clic en su portal el principal Marco jurídico del Fondo como lo señala la Ley.
  - 02 Diseñar, implementar y operar, estrategias vinculadas directamente al índice de vulnerabilidad social (IVS), que garantice su cumplimiento, sobrepasando la media nacional que nos favorezca como Estado.
  - 03 Elaborar su Informe Anual de Resultados del Programa Anual de Trabajo, que esté debidamente autorizado por el Titular y/o Junta de Gobierno o instancia competente en la materia, con la finalidad de informar si lo programado fue alcanzado y que estrategias y actividades se desarrollaron en el año; así como publicarlos su Página oficial de Internet para fomentar la transparencia y difusión del Fondo.
- 


- 04 Respecto al PAE 2021, reportar las Acciones de Mejora pendientes de su cumplimiento y cuyo vencimiento es a finales del año 2022; respecto a cualquier otra Acción de Mejora pendiente de cualquier PAE anterior, se deberá concluir y reportar en el Anexo V del SSPMB 2.0 a las instancias encargadas de su respectivo seguimiento para la revisión de la evidencia documental presentada.
  - 05 Trabajar una actualización de la Estructura Orgánica; Reglamento Interno y finalmente de Manuales Administrativos, que incluyan atribuciones, funciones y procesos relacionados al Fondo FAM AS.
  - 06 Gestionar un banner especial a un clic en su Portal de Internet, con la finalidad de difundir y poner a disposición de quien lo requiera, el Programa de Trabajo y los principales resultados y capacitaciones derivados de la implementación del Sistema de Archivos del DIF Estatal.
  - 07 Gestionar un banner especial a un clic en su Portal de Internet, mediante el cual, por cada Ejercicio Fiscal, se publique el Programa de Trabajo de Control Interno y los resultados relacionados al SICI/COCODI, incluyendo las actas de las sesiones debidamente firmadas y en los casos que aplique testar datos sensibles, con la finalidad de poner a consideración de quien lo requiera los resultados de los 5 componentes y 17 principios que los Entes deben implementar.
  - 08 Gestionar ante el área y/o la Instancia competente, para que en el ámbito de sus atribuciones, realicen cada una de las evaluaciones establecidas en el Acuerdo por el que se emite el sistema de control interno para las dependencias y entidades del poder ejecutivo del Estado de Veracruz, para detectar áreas de oportunidad e implementar la mejora continua; implementar autoevaluaciones y/o auditorías internas de Control Interno por parte de los responsables de su funcionamiento, que deriven en programas de trabajo para atender las deficiencias detectadas.
  - 09 Gestionar ante su Órgano Interno de Control y/o Contraloría General del Estado, la capacitación especializada en materia de la implementación, consolidación, auditoría y evaluación de las acciones necesarias para cumplir con los 5 componentes y 17 principios del SICI que se consideran como herramientas, políticas y buenas prácticas de control, que apoyarán en los resultados de los entes fiscalizadores hacia estos trabajos.
  - 10 Desarrollar un Sistema Interno para el registro, reporte, control, seguimiento del manejo del Fondo, para tener en un solo Sistema toda la información de las áreas y tenerla consensuada, para reportar a evaluadores, fiscalizadores y a las diversas instancias federales y estatales sin que haya sesgo en la misma.
- 

- 11 Gestionar la publicación de actas testadas de las Entrega-Recepción que se hayan efectuado en sus diversas áreas, en cumplimiento al Artículo 17 de la Ley Número 336 para la Entrega-Recepción del Poder Ejecutivo y la Administración Pública Municipal, previos ejercicios de testado de datos personales y revisión de la Unidad de Transparencia.
- 12 Publicar en su Página Oficial de Internet sus actas de la Junta de Gobierno, para coadyuvar a la transparencia y difusión de los asuntos relacionados al Instituto o en su defecto publicar los principales documentos que apruebe dicho órgano colegiado, considerando la protección de datos cuando sea necesario.
- 13 Fortalecer los mecanismos documentados para dar seguimiento al ejercicio de las aportaciones a través de la actualización de su Organización Administrativa, creación de Sistemas Informáticos e implementación de redes sociales.

## **IEEV**

- 01 Elaborar un diagnóstico de clima organizacional entre las áreas relacionadas en la operación, manejo, reporte y demás obligaciones del Fondo, con la finalidad de identificar áreas de oportunidad que permitan la integración del personal y fortalezca la comunicación, en beneficio del reporte de información para evaluación y fiscalización, que puede ser fortalecida desde su Sistema de Control Interno.
  - 02 Elaborar su Informe Anual de Resultados del Programa Anual de Trabajo, que esté debidamente autorizado por el Titular y/o Junta de Gobierno o instancia competente en la materia, con la finalidad de informar si lo programado fue alcanzado y que estrategias y actividades se desarrollaron en el año; así como publicarlos su Página oficial de Internet para fomentar la transparencia y difusión del Fondo.
  - 03 Diseñar e implementar la aplicación de encuestas de satisfacción en materia de Infraestructura Educativa, que permitan elaborar un reporte, que coadyuve a la mejora de la aplicación del Fondo.
  - 04 Gestionar un banner especial a un clic en su Portal de Internet, mediante el cual por cada Ejercicio Fiscal, se publique los Informes Trimestrales del SRFT/SFU, para cumplir con la normatividad aplicable en la materia.
  - 05 Respecto al PAE 2021, reportar las Acciones de Mejora pendientes de su cumplimiento y cuyo vencimiento es a finales del año 2022; respecto a cualquier otra Acción de Mejora pendiente de cualquier PAE anterior, se deberá concluir y reportar en el Anexo V del SSPMB 2.0 a las instancias encargadas de su respectivo seguimiento para la
- 




- revisión de la evidencia documental presentada.
- 06 Trabajar una actualización de la Estructura Orgánica; Reglamento Interno y finalmente de Manuales Administrativos, que incluyan atribuciones, funciones y procesos relacionados al Fondo FAM IE.
  - 07 Gestionar un banner especial a un clic en su Portal de Internet, con la finalidad de difundir y poner a disposición de quien lo requiera, el Programa de Trabajo y los principales resultados y capacitaciones derivados de la implementación del Sistema de Archivos del DIF Estatal.
  - 08 Gestionar un banner especial a un clic en su Portal de Internet, mediante el cual por cada Ejercicio Fiscal, se publique el Programa de Trabajo de Contraloría Ciudadana y los principales resultados relacionados a la operación (avances trimestrales, informe anual, evaluaciones de la CGE y demás actividades), para apoyar la transparencia y difusión de los programas a cargo del Gobierno del Estado.
  - 09 Gestionar la publicación de actas testadas de las Entrega-Recepción que se hayan efectuado en sus diversas áreas, en cumplimiento al Artículo 17 de la Ley Número 336 para la Entrega-Recepción del Poder Ejecutivo y la Administración Pública Municipal, previo ejercicios de testado de datos personales y revisión de la Unidad de Transparencia.
  - 10 Gestionar un banner especial a un clic en su Portal de Internet, mediante el cual por cada Ejercicio Fiscal, se publique el Programa de Trabajo de Control Interno y los resultados relacionados al SICI/COCODI, incluyendo las actas de las sesiones debidamente firmadas y en los casos que aplique testar datos sensibles, con la finalidad de poner a consideración de quien lo requiera los resultados de los 5 componentes y 17 principios que los Entes deben implementar.
  - 11 Gestionar ante el área y/o la Instancia competente, para que en el ámbito de sus atribuciones, realicen cada una de las evaluaciones establecidas en el Acuerdo por el que se emite el sistema de control interno para las dependencias y entidades del poder ejecutivo del Estado de Veracruz, para detectar áreas de oportunidad e implementar la mejora continua; implementar autoevaluaciones y/o auditorías internas de Control Interno por parte de los responsables de su funcionamiento, que deriven en programas de trabajo para atender las deficiencias detectadas.
  - 12 Gestionar ante su Órgano Interno de Control y/o Contraloría General del Estado, la capacitación especializada en materia de la implementación, consolidación, auditoría y evaluación de las acciones necesarias para cumplir con los 5 componentes y 17
- 

principios del SICI que se consideran como herramientas, políticas y buenas prácticas de control, que apoyarán en los resultados de los entes fiscalizadores hacia estos trabajos.

- 13 Desarrollar un Sistema Interno para el registro, reporte, control, seguimiento del manejo del Fondo, para tener en un solo Sistema toda la información de las áreas y tenerla consensuada, para reportar a evaluadores, fiscalizadores y a las diversas instancias federales y estatales sin que haya sesgo en la misma.
- 14 Identificar los valores, que serán los principios sobre los que se fundamentan las acciones y decisiones del Instituto y su comportamiento ético, coherentes con la misión y visión establecidos.
- 15 Fortalecer los mecanismos documentados para dar seguimiento al ejercicio de las aportaciones a través de la actualización de su Organización Administrativa, creación de Sistemas Informáticos e implementación de redes sociales.

## **UV**

- 01 Gestionar un banner especial a un clic en su Portal de Internet, con la finalidad de difundir y poner a disposición de quien lo requiera, el Programa de Trabajo y los principales resultados y capacitaciones derivados de la implementación del Sistema de Archivos de la UV.
  - 02 Elaborar su Informe Anual de Resultados del Programa Anual de Trabajo, que esté debidamente autorizado por el Titular y/o Junta de Gobierno o instancia competente en la materia, con la finalidad de informar si lo programado fue alcanzado y que estrategias y actividades se desarrollaron en el año; así como publicarlos su Página oficial de Internet para fomentar la transparencia y difusión del Fondo.
  - 03 Respecto al PAE 2021, reportar las Acciones de Mejora pendientes de su cumplimiento y cuyo vencimiento es a finales del año 2022; respecto a cualquier otra Acción de Mejora pendiente de cualquier PAE anterior, se deberá concluir y reportar en el Anexo V del SSPMB 2.0 a las instancias encargadas de su respectivo seguimiento para la revisión de la evidencia documental presentada.
  - 04 Elaborar, someter para su autorización a la Junta de Gobierno o instancia competente, e implementar un mecanismo y/o proceso de atención de quejas y/o denuncias por actos contrarios a la ética y/o conducta, apoyados por la Contraloría General de la Universidad Veracruzana, con la finalidad de garantizar que dichos códigos sean un medio eficiente para su aplicación y/o sancionador para quien incumpla con lo establecido.
  - 05 Identificar los valores, que serán los principios sobre los que se fundamentan las acciones y decisiones de la Universidad y su
- 


comportamiento ético, coherentes con la misión y visión establecidos.



## Hoja de Firmas de Validación y Autorización del Informe Final

El presente: **Informe Final de Resultados de la Evaluación Específica de Desempeño del Fondo de Aportaciones Múltiples (FAM), Ejercicio Fiscal Evaluado 2021, Décimo Aniversario de la Evaluación de Fondos Federales;** presentado por Instituto de Administración Pública del Estado de Veracruz, A.C. (IAP-Veracruz), está dado en la sede de la Secretaría de Finanzas y Planeación a través de la Subsecretaría de Planeación, en la ciudad de Xalapa de Enríquez Veracruz de Ignacio de la Llave, a diecinueve de agosto de dos mil veintidós y firman quienes lo validan y autorizan para su difusión:

### Firma por el Instituto de Administración Pública del Estado de Veracruz



**Dr. Mario Raúl Mijares Sánchez**  
Presidente del Consejo Directivo y  
Representante Legal del IAP-Veracruz

### Firma por la Secretaría de Finanzas y Planeación



**Mtro. Vladimir Cruz Acosta**  
Subsecretario de Planeación y  
Coordinador General de la Evaluación







**VERACRUZ**  
GOBIERNO  
DEL ESTADO



**SECRETARÍA DE FINANZAS Y PLANEACIÓN**

Av. Xalapa No. 301, Col Unidad del Bosque

C.P. 91017 Xalapa, Ver.

Tel. 228 8421400

[www.sefiplan.gob.mx](http://www.sefiplan.gob.mx)



<https://www.facebook.com/Veracruzlap>



<https://www.facebook.com/profile.php?id=100075351471161>




<https://www.instagram.com/paefondosfederalessefiplan/>



<https://twitter.com/FondosPae>



<http://www.veracruz.gob.mx/finanzas/buzon-de-atencion-pae-fondos-federales/>





**EJERCICIO 2023**  
**PROYECCIONES DE INGRESOS - LDF**

	(PESOS)					
CONCEPTO (b)	Año en Cuestión (de iniciativa de Ley) (c) <b>2023</b>	Año 1 (d) <b>2024</b>	Año 2 (d) <b>2025</b>	Año 3 (d) <b>2026</b>	Año 4 (d) <b>2027</b>	Año 5 (d) <b>2028</b>
<b>1. Ingresos de Libre Disposición (1=A+B+C+D+E+F+G+H+I+J+K+L)</b>	<b>1,158,260,000</b>	<b>1,018,660,000</b>	<b>924,580,000</b>	<b>861,316,000</b>	<b>806,704,800</b>	<b>759,015,840</b>
A. Impuestos	0	0	0	0	0	0
B. Cuotas y Aportaciones de Seguridad Social	0	0	0	0	0	0
C. Contribuciones de Mejoras	0	0	0	0	0	0
D. Derechos	0	0	0	0	0	0
E. Productos	18,761,600	18,761,600	18,761,600	18,761,600	18,761,600	18,761,600
F. Aprovechamientos	0	0	0	0	0	0
G. Ingresos por Ventas de Bienes y Prestación de Servicios	1,139,498,400	999,898,400	905,818,400	842,554,400	787,943,200	740,254,240
H. Participaciones	0	0	0	0	0	0
I. Incentivos Derivados de la Colaboración Fiscal	0	0	0	0	0	0
J. Transferencias y Asignaciones	0	0	0	0	0	0
K. Convenios	0	0	0	0	0	0
L. Otros Ingresos de Libre Disposición	0	0	0	0	0	0
<b>2. Transferencias Federales Etiquetadas (2=A+B+C+D+E)</b>	<b>7,411,131,539</b>	<b>7,603,796,285</b>	<b>7,810,967,174</b>	<b>8,029,295,189</b>	<b>8,260,177,045</b>	<b>8,499,015,356</b>
A. Aportaciones	0	0	0	0	0	0
B. Convenios	0	0	0	0	0	0
C. Fondos Distintos de Aportaciones	0	0	0	0	0	0
D. Transferencias, Asignaciones, Subsidios y Subvenciones, y Pensiones y Jubilaciones	7,411,131,539	7,603,796,285	7,810,967,174	8,029,295,189	8,260,177,045	8,499,015,356
E. Otras Transferencias Federales Etiquetadas	0	0	0	0	0	0
<b>3. Ingresos Derivados de Financiamientos (3=A)</b>	<b>0</b>	<b>0</b>	<b>0</b>	<b>0</b>	<b>0</b>	<b>0</b>
A. Ingresos Derivados de Financiamientos	0	0	0	0	0	0
<b>4. Total de Ingresos Proyectados (4=1+2+3)</b>	<b>8,569,391,539</b>	<b>8,622,456,285</b>	<b>8,735,547,174</b>	<b>8,890,611,189</b>	<b>9,066,881,845</b>	<b>9,258,031,196</b>
<b>Datos Informativos</b>	<b>0</b>	<b>0</b>	<b>0</b>	<b>0</b>	<b>0</b>	<b>0</b>
1. Ingresos Derivados de Financiamientos con Fuente de Pago de Recursos de Libre Disposición	0	0	0	0	0	0
2. Ingresos derivados de Financiamientos con Fuente de Pago de Transferencias Federales Etiquetadas	0	0	0	0	0	0
<b>3. Ingresos Derivados de Financiamiento (3 = 1 + 2)</b>	<b>8,569,391,539</b>	<b>8,622,456,285</b>	<b>8,735,547,174</b>	<b>8,890,611,189</b>	<b>9,066,881,845</b>	<b>9,258,031,196</b>

**Nota:** El recurso Federal Etiquetado considera recursos Federales y Estatales.



**EJERCICIO 2022**  
**RESULTADOS DE INGRESOS - LDF**



(PESOS)

CONCEPTO (b)	Año 5 (c) 2017	Año 4 (c) 2018	Año 3 (c) 2019	Año 2 (c) 2020	Año 1 (c) 2021	Año del Ejercicio Vigente (d) 2022
<b>1. Ingresos de Libre Disposición (1=A+B+C+D+E+F+G+H+I+J+K+L)</b>	<b>374,793,168</b>	<b>409,269,080</b>	<b>446,097,697</b>	<b>387,146,377</b>	<b>441,018,191</b>	<b>600,749,828</b>
A. Impuestos	0	0	0	0	0	0
B. Cuotas y Aportaciones de Seguridad Social	0	0	0	0	0	0
C. Contribuciones de Mejoras	0	0	0	0	0	0
D. Derechos	0	0	0	0	0	0
E. Productos	13,266,372	16,257,099	23,158,959	21,212,199	51,712,137	99,489,830
F. Aprovechamientos	0	0	0	0	0	0
G. Ingresos por Ventas de Bienes y Prestación de Servicios	324,464,854	351,892,254	422,938,738	365,934,177	389,306,054	501,259,998
H. Participaciones	37,061,942	41,119,727	0	0	0	0
I. Incentivos Derivados de la Colaboración Fiscal	0	0	0	0	0	0
J. Transferencias y Asignaciones	0	0	0	0	0	0
K. Convenios	0	0	0	0	0	0
L. Otros Ingresos de Libre Disposición	0	0	0	0	0	0
<b>2. Transferencias Federales Etiquetadas (2=A+B+C+D+E)</b>	<b>4,989,489,994</b>	<b>5,347,113,606</b>	<b>5,869,621,818</b>	<b>7,044,951,508</b>	<b>7,556,595,295</b>	<b>5,889,261,844</b>
A. Aportaciones	0	0	834,915	29,850,676	0	0
B. Convenios	24,225,758	7,440,162	0	0	0	0
C. Fondos Distintos de Aportaciones	0	0	0	0	0	0
D. Transferencias, Asignaciones, Subsidios y Subvenciones, y Pensiones y Jubilaciones	4,965,264,236	5,339,673,444	5,868,786,903	7,015,100,832	7,556,595,295	5,889,261,844
E. Otras Transferencias Federales Etiquetadas	0	0	0	0	0	0
<b>3. Ingresos Derivados de Financiamientos (3=A)</b>	<b>0</b>	<b>0</b>	<b>0</b>	<b>0</b>	<b>0</b>	<b>0</b>
A. Ingresos Derivados de Financiamientos	0	0	0	0	0	0
<b>4. Total de Resultados de Ingresos (4=1+2+3)</b>	<b>5,364,283,162</b>	<b>5,756,382,686</b>	<b>6,315,719,516</b>	<b>7,432,097,885</b>	<b>7,997,613,485</b>	<b>6,490,011,672</b>
<b>Datos Informativos</b>	<b>0</b>	<b>0</b>	<b>0</b>	<b>0</b>	<b>0</b>	<b>0</b>
1. Ingresos Derivados de Financiamientos con Fuente de Pago de Recursos de Libre Disposición	0	0	0	0	0	0
2. Ingresos Derivados de Financiamientos con Fuente de Pago de Transferencias Federales Etiquetadas	0	0	0	0	0	0
<b>3. Ingresos Derivados de Financiamiento (3 = 1 + 2)</b>	<b>5,364,283,162</b>	<b>5,756,382,686</b>	<b>6,315,719,516</b>	<b>7,432,097,885</b>	<b>7,997,613,485</b>	<b>6,490,011,672</b>



**EJERCICIO 2023**  
**PROYECCIONES DE EGRESOS - LDF**

(PESOS)

CONCEPTO (b)	Año en Cuestión (de proyecto de presupuesto) (c) (2023)	Año 1 (d) (2024)	Año 2 (d) (2025)	Año 3 (d) (2026)	Año 4 (d) (2027)	Año 5 (d) (2028)
<b>1. Gasto No Etiquetado (1=A+B+C+D+E+F+G+H+I)</b>	<b>1,158,260,000</b>	<b>1,018,660,000</b>	<b>924,580,000</b>	<b>861,316,000</b>	<b>806,704,800</b>	<b>759,015,840</b>
A. Servicios Personales	1,416,666	1,245,922	1,130,853	1,053,475	986,680	928,351
B. Materiales y Suministros	492,750,000	433,361,003	393,337,243	366,423,307	343,190,467	322,902,505
C. Servicios Generales	322,195,402	283,362,603	257,192,189	239,593,921	224,402,619	211,136,890
D. Transferencias, Asignaciones, Subsidios y Otras Ayudas	69,221,740	60,878,747	55,256,191	51,475,310	48,211,550	45,361,488
E. Bienes Muebles, Inmuebles e Intangibles	2,676,191	2,353,642	2,136,267	1,990,094	1,863,913	1,753,727
F. Inversión Pública	270,000,000	237,458,084	215,527,256	200,779,894	188,049,571	176,932,879
G. Inversiones Financieras y Otras Provisiones	0	0	0	0	0	0
H. Participaciones y Aportaciones	0	0	0	0	0	0
I. Deuda Pública	0	0	0	0	0	0
<b>2. Gasto Etiquetado (2=A+B+C+D+E+F+G+H+I)</b>	<b>7,411,131,539</b>	<b>7,603,796,285</b>	<b>7,810,967,174</b>	<b>8,029,295,189</b>	<b>8,260,177,045</b>	<b>8,499,015,356</b>
A. Servicios Personales	5,975,431,539	6,130,772,865	6,297,810,173	6,473,843,226	6,659,998,162	6,852,568,213
B. Materiales y Suministros	294,919,534	302,586,460	310,830,646	319,518,819	328,706,562	338,210,925
C. Servicios Generales	416,180,466	426,999,772	438,633,687	450,894,144	463,859,575	477,271,811
D. Transferencias, Asignaciones, Subsidios y Otras Ayudas	69,500,000	71,306,769	73,249,573	75,297,006	77,462,166	79,701,941
E. Bienes Muebles, Inmuebles e Intangibles	189,200,000	194,118,570	199,407,470	204,981,202	210,875,423	216,972,765
F. Inversión Pública	465,900,000	478,011,849	491,035,625	504,760,792	519,275,156	534,289,701
G. Inversiones Financieras y Otras Provisiones	0	0	0	0	0	0
H. Participaciones y Aportaciones	0	0	0	0	0	0
I. Deuda Pública	0	0	0	0	0	0
<b>3. Total de Egresos Proyectados (3 = 1 + 2)</b>	<b>8,569,391,539</b>	<b>8,622,456,285</b>	<b>8,735,547,174</b>	<b>8,890,611,189</b>	<b>9,066,881,845</b>	<b>9,258,031,196</b>

**Nota:** El recurso Federal Etiquetado considera recursos Federales y Estatales.



**EJERCICIO 2022**  
**RESULTADOS DE EGRESOS - LDF**

(PESOS)

CONCEPTO (b)	Año 5 (c) <b>2017</b>	Año 4 (c) <b>2018</b>	Año 3 (c) <b>2019</b>	Año 2 (c) <b>2020</b>	Año 1 (c) <b>2021</b>	Año del Ejercicio Vigente (d) <b>2022</b>
<b>1. Gasto No Etiquetado (1=A+B+C+D+E+F+G+H+I)</b>	<b>347,785,992</b>	<b>325,970,167</b>	<b>300,543,721</b>	<b>227,485,897</b>	<b>226,335,032</b>	<b>200,458,660</b>
A. Servicios Personales	50,351,182	27,211,149	66,256,087	38,038,242	53,540,590	23,525,842
B. Materiales y Suministros	28,000,437	28,809,049	22,160,040	17,231,633	9,331,530	16,642,107
C. Servicios Generales	150,922,047	176,582,243	120,090,785	51,006,460	64,614,528	55,214,858
D. Transferencias, Asignaciones, Subsidios y Otras Ayudas	38,203,591	39,122,239	34,917,068	59,806,372	57,885,557	70,010,558
E. Bienes Muebles, Inmuebles e Intangibles	70,350,381	45,650,615	48,205,532	59,772,430	28,077,564	30,552,185
F. Inversión Pública	9,958,354	8,594,871	8,914,209	1,630,760	12,885,263	4,513,111
G. Inversiones Financieras y Otras Provisiones	0	0	0	0	0	0
H. Participaciones y Aportaciones	0	0	0	0	0	0
I. Deuda Pública	0	0	0	0	0	0
<b>2. Gasto Etiquetado (2=A+B+C+D+E+F+G+H+I)</b>	<b>5,024,409,620</b>	<b>5,238,025,853</b>	<b>5,578,489,312</b>	<b>7,045,408,253</b>	<b>7,094,264,114</b>	<b>6,108,326,235</b>
A. Servicios Personales	4,552,616,272	4,805,807,328	5,023,062,039	5,099,864,763	5,301,923,599	5,387,168,035
B. Materiales y Suministros	60,990,545	50,031,624	54,385,459	68,395,344	56,712,974	113,328,630
C. Servicios Generales	301,795,788	306,507,993	442,287,283	1,717,091,334	1,619,444,155	416,062,980
D. Transferencias, Asignaciones, Subsidios y Otras Ayudas	0	0	0	1,662,305	1,509,957	32,929
E. Bienes Muebles, Inmuebles e Intangibles	70,083,301	40,557,560	33,413,694	100,383,476	40,856,268	171,415,487
F. Inversión Pública	38,923,714	35,121,347	25,340,837	58,011,031	70,687,521	20,318,174
G. Inversiones Financieras y Otras Provisiones	0	0	0	0	0	0
H. Participaciones y Aportaciones	0	0	0	0	3,129,639	0
I. Deuda Pública	0	0	0	0	0	0
<b>3. Total del Resultado de Egresos (3 = 1 + 2)</b>	<b>5,372,195,612</b>	<b>5,563,996,020</b>	<b>5,879,033,033</b>	<b>7,272,894,149</b>	<b>7,320,599,146</b>	<b>6,308,784,895</b>

**UNIVERSIDAD VERACRUZANA (a)**  
**BALANCE PRESUPUESTARIO - LDF**  
**EJERCICIO 2023**



(PESOS)

CONCEPTO	ESTIMADO/ APROBADO
<b>A. Ingresos Totales (A=A1+A2+A3)</b>	<b>8,569,391,539</b>
A1. Ingresos de Libre Disposición	1,158,260,000
A2. Transferencias Federales Etiquetadas	7,411,131,539
A3. Financiamiento Neto	0
<b>B. Egresos Presupuestarios<sup>1</sup> (B=B1+B2)</b>	<b>8,569,391,539</b>
B1. Gasto No Etiquetado (sin incluir Amortización de la Deuda Pública)	1,158,260,000
B2. Gasto Etiquetado (sin incluir Amortización de la Deuda Pública)	7,411,131,539
<b>C. Remanentes del Ejercicio Anterior (C=C1+C2)</b>	<b>0</b>
C1. Remanentes de Ingresos de Libre Disposición aplicados en el periodo	0
C2. Remanentes de Transferencias Federales Etiquetadas aplicados en el periodo	0
<b>I. Balance Presupuestario (I=A-B+C)</b>	<b>0</b>
<b>II. Balance Presupuestario sin Financiamiento Neto (II=I-A3)</b>	<b>0</b>
<b>III. Balance Presupuestario sin Financiamiento Neto y sin Remanentes del Ejercicio Anterior (III=II-C)</b>	<b>0</b>
CONCEPTO	ESTIMADO/ APROBADO
<b>E. Intereses, Comisiones y Gastos de la Deuda (E=E1+E2)</b>	<b>0</b>
E1. Intereses, Comisiones y Gastos de la Deuda con Gasto No Etiquetado	0
E2. Intereses, Comisiones y Gastos de la Deuda con Gasto Etiquetado	0
<b>IV. Balance Primario (IV=III+E)</b>	<b>0</b>
CONCEPTO	ESTIMADO/ APROBADO
<b>F. Financiamiento (F=F1+F2)</b>	<b>0</b>
F1. Financiamiento con Fuente de Pago de Ingresos de Libre Disposición	0
F2. Financiamiento con Fuente de Pago de Transferencias Federales Etiquetadas	0
<b>G. Amortización de la Deuda (G=G1+G2)</b>	<b>0</b>
G1. Amortización de la Deuda Pública con Gasto No Etiquetado	0
G2. Amortización de la Deuda Pública con Gasto Etiquetado	0
<b>A3. Financiamiento Neto (A3=F-G)</b>	<b>0</b>

**UNIVERSIDAD VERACRUZANA (a)**  
**BALANCE PRESUPUESTARIO - LDF**  
**EJERCICIO 2023**



(PESOS)

CONCEPTO	ESTIMADO/ APROBADO
<b>A1. Ingresos de Libre Disposición</b>	<b>1,158,260,000</b>
<b>A3.1 Financiamiento Neto con Fuente de Pago de Ingresos de Libre Disposición (A3.1=F1-G1)</b>	<b>0</b>
F1. Financiamiento con Fuente de Pago de Ingresos de Libre Disposición	0
G1. Amortización de la Deuda Pública con Gasto No Etiquetado	0
<b>B1. Gasto No Etiquetado (sin incluir Amortización de la Deuda Pública)</b>	<b>1,158,260,000</b>
<b>C1. Remanentes de Ingresos de Libre Disposición aplicados en el periodo</b>	<b>0</b>
<b>V. Balance Presupuestario de Recursos Disponibles (V=A1+A3.1-B1+C1)</b>	<b>0</b>
<b>VI. Balance Presupuestario de Recursos Disponibles sin Financiamiento Neto (VI=V-A3.1)</b>	<b>0</b>
CONCEPTO	ESTIMADO/ APROBADO
<b>A2. Transferencias Federales Etiquetadas</b>	<b>7,411,131,539</b>
<b>A3.2 Financiamiento Neto con Fuente de Pago de Transferencias Federales Etiquetadas (A3.2=F2-G2)</b>	<b>0</b>
F2. Financiamiento con Fuente de Pago de Transferencias Federales Etiquetadas	0
G2. Amortización de la Deuda Pública con Gasto Etiquetado	0
<b>B2. Gasto Etiquetado (sin incluir Amortización de la Deuda Pública)</b>	<b>7,411,131,539</b>
<b>C2. Remanentes de Transferencias Federales Etiquetadas aplicados en el periodo</b>	<b>0</b>
<b>VII. Balance Presupuestario de Recursos Etiquetados (VII=A2+A3.2-B2+C2)</b>	<b>0</b>
<b>VIII. Balance Presupuestario de Recursos Etiquetados sin Financiamiento Neto (VIII=VII-A3.2)</b>	<b>0</b>

**Nota:**

\* El Recurso Federal Etiquetado considera recursos autorizados por la Federación y el Estado, formalizados a través de Convenios de Apoyo Financiero.

**UNIVERSIDAD VERACRUZANA (a)**  
**ESTADO ANALÍTICO DE INGRESOS DETALLADO - LDF**  
**EJERCICIO 2023**



(PESOS)

CONCEPTO	INGRESO
<b>Ingresos de Libre Disposición</b>	
<b>A. Impuestos</b>	<b>0</b>
<b>B. Cuotas y Aportaciones de Seguridad Social</b>	<b>0</b>
<b>C. Contribuciones de Mejoras</b>	<b>0</b>
<b>D. Derechos</b>	<b>0</b>
<b>E. Productos</b>	<b>18,761,600</b>
<b>F. Aprovechamientos</b>	<b>0</b>
<b>G. Ingresos por Venta de Bienes y Prestación de Servicios</b>	<b>1,139,498,400</b>
<b>H. Participaciones</b>	<b>0</b>
(H=h1+h2+h3+h4+h5+h6+h7+h8+h9+h10+h11)	0
h1) Fondo General de Participaciones	0
h2) Fondo de Fomento Municipal	0
h3) Fondo de Fiscalización y Recaudación	0
h4) Fondo de Compensación	0
h5) Fondo de Extracción de Hidrocarburos	0
h6) Impuesto Especial Sobre Producción y Servicios	0
h7) 0.136% de la Recaudación Federal Participable	0
h8) 3.17% Sobre Extracción de Petróleo	0
h9) Gasolinas y Diésel	0
h10) Fondo del Impuesto Sobre la Renta	0
h11) Fondo de Estabilización de los Ingresos de las Entidades Federativas	0
<b>I. Incentivos Derivados de la Colaboración Fiscal (I=i1+i2+i3+i4+i5)</b>	<b>0</b>
i1) Tenencia o Uso de Vehículos	0
i2) Fondo de Compensación ISAN	0
i3) Impuesto Sobre Automóviles Nuevos	0
i4) Fondo de Compensación de Repecos-Intermedios	0
i5) Otros Incentivos Económicos	0
<b>J. Transferencias y Asignaciones</b>	<b>0</b>
<b>K. Convenios</b>	<b>0</b>
k1) Otros Convenios y Subsidios	0
<b>L. Otros Ingresos de Libre Disposición (L=l1+l2)</b>	<b>0</b>
l1) Participaciones en Ingresos Locales	0
l2) Otros Ingresos de Libre Disposición	0
<b>I. Total de Ingresos de Libre Disposición (I=A+B+C+D+E+F+G+H+I+J+K+L)</b>	<b>1,158,260,000</b>
<b>Ingresos Excedentes de Ingresos de Libre Disposición</b>	<b>0</b>

**UNIVERSIDAD VERACRUZANA (a)**  
**ESTADO ANALÍTICO DE INGRESOS DETALLADO - LDF**  
**EJERCICIO 2023**



(PESOS)

CONCEPTO	INGRESO
<b>Transferencias Federales Etiquetadas</b>	
<b>A. Aportaciones (A=a1+a2+a3+a4+a5+a6+a7+a8)</b>	<b>0</b>
a1) Fondo de Aportaciones para la Nómina Educativa y Gasto Operativo	0
a2) Fondo de Aportaciones para los Servicios de Salud	0
a3) Fondo de Aportaciones para la Infraestructura Social	0
a4) Fondo de Aportaciones para el Fortalecimiento de los Municipios y de las Demarcaciones Territoriales del Distrito Federal	0
a5) Fondo de Aportaciones Múltiples	0
a6) Fondo de Aportaciones para la Educación Tecnológica y de Adultos	0
a7) Fondo de Aportaciones para la Seguridad Pública de los Estados y del D.F.	0
a8) Fondo de Aportaciones para el Fortalecimiento de las Entidades Federativas	0
<b>B. Convenios (B=b1+b2+b3+b4)</b>	<b>0</b>
b1) Convenios de Protección Social en Salud	0
b2) Convenios de Descentralización	0
b3) Convenios de Reasignación	0
b4) Otros Convenios y Subsidios	0
<b>C. Fondos Distintos de Aportaciones (C=c1+c2)</b>	<b>0</b>
c1) Fondo para Entidades Federativas y Municipios Productores de Hidrocarburos	0
c2) Fondo Minero	0
<b>D. Transferencias, Asignaciones, Subsidios y Subvenciones, y Pensiones y Jubilaciones</b>	<b>7,411,131,539</b>
<b>E. Otras Transferencias Federales Etiquetadas</b>	<b>0</b>
<b>II. Total de Transferencias Federales Etiquetadas (II=A+B+C+D+E)</b>	<b>7,411,131,539</b>
<b>III. Ingresos Derivados de Financiamientos (III=A)</b>	
A. Ingresos Derivados de Financiamientos	0
<b>IV. Total de Ingresos (IV=I+II+III)</b>	<b>8,569,391,539</b>
<b>Datos Informativos</b>	
1. Ingresos Derivados de Financiamientos con Fuente de Pago de Ingresos de Libre Disposición	0
2. Ingresos Derivados de Financiamientos con Fuente de Pago de Transferencias Federales Etiquetadas	0
<b>3. Ingresos Derivados de Financiamientos (3=1+2)</b>	<b>0</b>

**Nota:** El Recurso Federal Etiquetado considera recursos autorizados por la Federación y el Estado, formalizados a través de Convenios de Apoyo Financiero. Las transferencias consideran los productos generados por las cuentas bancarias.



**UNIVERSIDAD VERACRUZANA (a)**  
**ESTADO ANALÍTICO DEL EJERCICIO DEL PRESUPUESTO DE EGRESOS DETALLADO - LDF**  
**CLASIFICACIÓN POR OBJETO DEL GASTO (CAPÍTULO Y CONCEPTO)**  
**EJERCICIO 2023**

CONCEPTO	(PESOS) EGRESOS APROBADO
<b>I. Gasto No Etiquetado (I=A+B+C+D+E+F+G+H+I)</b>	<b>1,158,260,000</b>
<b>A. Servicios Personales (A=a1+a2+a3+a4+a5+a6+a7)</b>	<b>1,416,666</b>
a1) Remuneraciones al Personal de Carácter Permanente	0
a2) Remuneraciones al Personal de Carácter Transitorio	0
a3) Remuneraciones Adicionales y Especiales	0
a4) Seguridad Social	0
a5) Otras Prestaciones Sociales y Económicas	0
a6) Previsiones	0
a7) Pago de Estímulos a Servidores Públicos	1,416,666
<b>B. Materiales y Suministros (B=b1+b2+b3+b4+b5+b6+b7+b8+b9)</b>	<b>492,750,000</b>
b1) Materiales de Administración, Emisión de Documentos y Artículos Oficiales	492,750,000
b2) Alimentos y Utensilios	0
b3) Materias Primas y Materiales de Producción y Comercialización	0
b4) Materiales y Artículos de Construcción y de Reparación	0
b5) Productos Químicos, Farmacéuticos y de Laboratorio	0
b6) Combustibles, Lubricantes y Aditivos	0
b7) Vestuario, Blancos, Prendas de Protección y Artículos Deportivos	0
b8) Materiales y Suministros Para Seguridad	0
b9) Herramientas, Refacciones y Accesorios Menores	0
<b>C. Servicios Generales (C=c1+c2+c3+c4+c5+c6+c7+c8+c9)</b>	<b>322,195,402</b>
c1) Servicios Básicos	0
c2) Servicios de Arrendamiento	938,000
c3) Servicios Profesionales, Científicos, Técnicos y Otros Servicios	0
c4) Servicios Financieros, Bancarios y Comerciales	4,000,000
c5) Servicios de Instalación, Reparación, Mantenimiento y Conservación	314,222,934
c6) Servicios de Comunicación Social y Publicidad	0
c7) Servicios de Traslado y Viáticos	3,034,468
c8) Servicios Oficiales	0
c9) Otros Servicios Generales	0





**UNIVERSIDAD VERACRUZANA (a)**  
**ESTADO ANALÍTICO DEL EJERCICIO DEL PRESUPUESTO DE EGRESOS DETALLADO - LDF**  
**CLASIFICACIÓN POR OBJETO DEL GASTO (CAPÍTULO Y CONCEPTO)**  
**EJERCICIO 2023**

CONCEPTO	(PESOS)
	EGRESOS APROBADO
<b>D. Transferencias, Asignaciones, Subsidios y Otras Ayudas (D=d1+d2+d3+d4+d5+d6+d7+d8+d9)</b>	<b>69,221,740</b>
d1) Transferencias Internas y Asignaciones al Sector Público	0
d2) Transferencias al Resto del Sector Público	0
d3) Subsidios y Subvenciones	0
d4) Ayudas Sociales	69,221,740
d5) Pensiones y Jubilaciones	0
d6) Transferencias a Fideicomisos, Mandatos y Otros Análogos	0
d7) Transferencias a la Seguridad Social	0
d8) Donativos	0
d9) Transferencias al Exterior	0
<b>E. Bienes Muebles, Inmuebles e Intangibles (E=e1+e2+e3+e4+e5+e6+e7+e8+e9)</b>	<b>2,676,191</b>
e1) Mobiliario y Equipo de Administración	2,474,173
e2) Mobiliario y Equipo Educativo y Recreativo	20,000
e3) Equipo e Instrumental Médico y de Laboratorio	0
e4) Vehículos y Equipo de Transporte	0
e5) Equipo de Defensa y Seguridad	0
e6) Maquinaria, Otros Equipos y Herramientas	182,018
e7) Activos Biológicos	0
e8) Bienes Inmuebles	0
e9) Activos Intangibles	0
<b>F. Inversión Pública (F=f1+f2+f3)</b>	<b>270,000,000</b>
f1) Obra Pública en Bienes de Dominio Público	0
f2) Obra Pública en Bienes Propios	270,000,000
f3) Proyectos Productivos y Acciones de Fomento	0
<b>G. Inversiones Financieras y Otras Provisiones (G=g1+g2+g3+g4+g5+g6+g7)</b>	<b>0</b>
g1) Inversiones Para el Fomento de Actividades Productivas	0
g2) Acciones y Participaciones de Capital	0
g3) Compra de Títulos y Valores	0
g4) Concesión de Préstamos	0
g5) Inversiones en Fideicomisos, Mandatos y Otros Análogos Fideicomiso de Desastres Naturales (Informativo)	0



**UNIVERSIDAD VERACRUZANA (a)**  
**ESTADO ANALÍTICO DEL EJERCICIO DEL PRESUPUESTO DE EGRESOS DETALLADO - LDF**  
**CLASIFICACIÓN POR OBJETO DEL GASTO (CAPÍTULO Y CONCEPTO)**  
**EJERCICIO 2023**

CONCEPTO	(PESOS) EGRESOS APROBADO
g6) Otras Inversiones Financieras	0
g7) Provisiones para Contingencias y Otras Erogaciones Especiales	0
<b>H. Participaciones y Aportaciones (H=h1+h2+h3)</b>	<b>0</b>
h1) Participaciones	0
h2) Aportaciones	0
h3) Convenios	0
<b>I. Deuda Pública (I=i1+i2+i3+i4+i5+i6+i7)</b>	<b>0</b>
i1) Amortización de la Deuda Pública	0
i2) Intereses de la Deuda Pública	0
i3) Comisiones de la Deuda Pública	0
i4) Gastos de la Deuda Pública	0
i5) Costo por Coberturas	0
i6) Apoyos Financieros	0
i7) Adeudos de Ejercicios Fiscales Anteriores (ADEFAS)	0
<b>II. Gasto Etiquetado (II=A+B+C+D+E+F+G+H+I)</b>	<b>7,411,131,539</b>
<b>A. Servicios Personales (A=a1+a2+a3+a4+a5+a6+a7)</b>	<b>5,975,431,539</b>
a1) Remuneraciones al Personal de Carácter Permanente	1,819,716,412
a2) Remuneraciones al Personal de Carácter Transitorio	95,679,259
a3) Remuneraciones Adicionales y Especiales	596,175,217
a4) Seguridad Social	1,014,341,502
a5) Otras Prestaciones Sociales y Económicas	1,687,849,003
a6) Previsiones	369,717,258
a7) Pago de Estímulos a Servidores Públicos	391,952,888
<b>B. Materiales y Suministros (B=b1+b2+b3+b4+b5+b6+b7+b8+b9)</b>	<b>294,919,534</b>
b1) Materiales de Administración, Emisión de Documentos y Artículos Oficiales	254,684,118
b2) Alimentos y Utensilios	4,203,861
b3) Materias Primas y Materiales de Producción y Comercialización	0
b4) Materiales y Artículos de Construcción y de Reparación	4,079,322
b5) Productos Químicos, Farmacéuticos y de Laboratorio	17,782,591
b6) Combustibles, Lubricantes y Aditivos	5,288,548



**UNIVERSIDAD VERACRUZANA (a)**  
**ESTADO ANALÍTICO DEL EJERCICIO DEL PRESUPUESTO DE EGRESOS DETALLADO - LDF**  
**CLASIFICACIÓN POR OBJETO DEL GASTO (CAPÍTULO Y CONCEPTO)**  
**EJERCICIO 2023**

CONCEPTO	(PESOS) EGRESOS APROBADO
b7) Vestuario, Blancos, Prendas de Protección y Artículos Deportivos	4,336,315
b8) Materiales y Suministros Para Seguridad	0
b9) Herramientas, Refacciones y Accesorios Menores	4,544,779
<b>C. Servicios Generales (C=c1+c2+c3+c4+c5+c6+c7+c8+c9)</b>	<b>416,180,466</b>
c1) Servicios Básicos	76,427,679
c2) Servicios de Arrendamiento	42,849,003
c3) Servicios Profesionales, Científicos, Técnicos y Otros Servicios	123,433,880
c4) Servicios Financieros, Bancarios y Comerciales	2,239,051
c5) Servicios de Instalación, Reparación, Mantenimiento y Conservación	98,765,414
c6) Servicios de Comunicación Social y Publicidad	3,909,389
c7) Servicios de Traslado y Viáticos	49,142,940
c8) Servicios Oficiales	17,073,396
c9) Otros Servicios Generales	2,339,712
<b>D. Transferencias, Asignaciones, Subsidios y Otras Ayudas (D=d1+d2+d3+d4+d5+d6+d7+d8+d9)</b>	<b>69,500,000</b>
d1) Transferencias Internas y Asignaciones al Sector Público	0
d2) Transferencias al Resto del Sector Público	0
d3) Subsidios y Subvenciones	0
d4) Ayudas Sociales	69,500,000
d5) Pensiones y Jubilaciones	0
d6) Transferencias a Fideicomisos, Mandatos y Otros Análogos	0
d7) Transferencias a la Seguridad Social	0
d8) Donativos	0
d9) Transferencias al Exterior	0
<b>E. Bienes Muebles, Inmuebles e Intangibles (E=e1+e2+e3+e4+e5+e6+e7+e8+e9)</b>	<b>189,200,000</b>
e1) Mobiliario y Equipo de Administración	128,200,000
e2) Mobiliario y Equipo Educativo y Recreativo	13,000,000
e3) Equipo e Instrumental Médico y de Laboratorio	0
e4) Vehículos y Equipo de Transporte	0
e5) Equipo de Defensa y Seguridad	0
e6) Maquinaria, Otros Equipos y Herramientas	48,000,000



**UNIVERSIDAD VERACRUZANA (a)**  
**ESTADO ANALÍTICO DEL EJERCICIO DEL PRESUPUESTO DE EGRESOS DETALLADO - LDF**  
**CLASIFICACIÓN POR OBJETO DEL GASTO (CAPÍTULO Y CONCEPTO)**  
**EJERCICIO 2023**

CONCEPTO	(PESOS)
	EGRESOS APROBADO
e7) Activos Biológicos	0
e8) Bienes Inmuebles	0
e9) Activos Intangibles	0
<b>F. Inversión Pública (F=f1+f2+f3)</b>	<b>465,900,000</b>
f1) Obra Pública en Bienes de Dominio Público	0
f2) Obra Pública en Bienes Propios	465,900,000
f3) Proyectos Productivos y Acciones de Fomento	0
<b>G. Inversiones Financieras y Otras Provisiones (G=g1+g2+g3+g4+g5+g6+g7)</b>	<b>0</b>
g1) Inversiones Para el Fomento de Actividades Productivas	0
g2) Acciones y Participaciones de Capital	0
g3) Compra de Títulos y Valores	0
g4) Concesión de Préstamos	0
g5) Inversiones en Fideicomisos, Mandatos y Otros Análogos Fideicomiso de Desastres Naturales (Informativo)	0
g6) Otras Inversiones Financieras	0
g7) Provisiones para Contingencias y Otras Erogaciones Especiales	0
<b>H. Participaciones y Aportaciones (H=h1+h2+h3)</b>	<b>0</b>
h1) Participaciones	0
h2) Aportaciones	0
h3) Convenios	0
<b>I. Deuda Pública (I=i1+i2+i3+i4+i5+i6+i7)</b>	<b>0</b>
i1) Amortización de la Deuda Pública	0
i2) Intereses de la Deuda Pública	0
i3) Comisiones de la Deuda Pública	0
i4) Gastos de la Deuda Pública	0
i5) Costo por Coberturas	0
i6) Apoyos Financieros	0
i7) Adeudos de Ejercicios Fiscales Anteriores (ADEFAS)	0
<b>III. Total de Egresos (III=I+II)</b>	<b>8,569,391,539</b>

**Nota:** El gasto etiquetado considera recursos autorizados por la Federación y el Estado, formalizados a través de Convenios de Apoyo Financiero.



**UNIVERSIDAD VERACRUZANA (a)**  
**ESTADO ANALÍTICO DEL EJERCICIO DEL PRESUPUESTO DE EGRESOS DETALLADO - LDF**  
**CLASIFICACIÓN ADMINISTRATIVA**  
**EJERCICIO 2023**

CONCEPTO	(PESOS)
	EGRESOS APROBADO
<b>I. Gasto No Etiquetado (I=A+B+C+D+E+F+G+H)</b>	<b>1,158,260,000</b>
A. Universidad Veracruzana	1,158,260,000
B. Dependencia o Unidad Administrativa 2	0
C. Dependencia o Unidad Administrativa 3	0
D. Dependencia o Unidad Administrativa 4	0
E. Dependencia o Unidad Administrativa 5	0
F. Dependencia o Unidad Administrativa 6	0
G. Dependencia o Unidad Administrativa 7	0
H. Dependencia o Unidad Administrativa 8	0
<b>II. Gasto Etiquetado (II=A+B+C+D+E+F+G+H)</b>	<b>7,411,131,539</b>
A. Universidad Veracruzana	7,411,131,539
B. Dependencia o Unidad Administrativa 2	0
C. Dependencia o Unidad Administrativa 3	0
D. Dependencia o Unidad Administrativa 4	0
E. Dependencia o Unidad Administrativa 5	0
F. Dependencia o Unidad Administrativa 6	0
G. Dependencia o Unidad Administrativa 7	0
H. Dependencia o Unidad Administrativa 8	0
<b>III. Total de Egresos (III=I+II)</b>	<b>8,569,391,539</b>

**Nota:** El gasto etiquetado considera recursos autorizados por la Federación y el Estado, formalizados a través de Convenios de Apoyo Financiero.

-

0.00



**UNIVERSIDAD VERACRUZANA (a)**  
**ESTADO ANALÍTICO DEL EJERCICIO DEL PRESUPUESTO DE EGRESOS DETALLADO - LDF**  
**CLASIFICACIÓN FUNCIONAL (FINALIDAD Y FUNCIÓN)**  
**EJERCICIO 2023**

(PESOS)

CONCEPTO	EGRESOS APROBADO
<b>I. Gasto No Etiquetado (I=A+B+C+D)</b>	<b>1,158,260,000</b>
<b>A. Gobierno (A=a1+a2+a3+a4+a5+a6+a7+a8)</b>	<b>0</b>
a1) Legislación	0
a2) Justicia	0
a3) Coordinación de la Política de Gobierno	0
a4) Relaciones Exteriores	0
a5) Asuntos Financieros y Hacendarios	0
a6) Seguridad Nacional	0
a7) Asuntos de Orden Público y de Seguridad Interior	0
a8) Otros Servicios Generales	0
<b>B. Desarrollo Social (B=b1+b2+b3+b4+b5+b6+b7)</b>	<b>1,158,260,000</b>
b1) Protección Ambiental	0
b2) Vivienda y Servicios a la Comunidad	0
b3) Salud	0
b4) Recreación, Cultura y Otras Manifestaciones Sociales	0
b5) Educación	1,158,260,000
b6) Protección Social	0
b7) Otros Asuntos Sociales	0
<b>C. Desarrollo Económico (C=c1+c2+c3+c4+c5+c6+c7+c8+c9)</b>	<b>0</b>
c1) Asuntos Económicos, Comerciales y Laborales en General	0
c2) Agropecuaria, Silvicultura, Pesca y Caza	0
c3) Combustibles y Energía	0
c4) Minería, Manufacturas y Construcción	0
c5) Transporte	0
c6) Comunicaciones	0
c7) Turismo	0
c8) Ciencia, Tecnología e Innovación	0
c9) Otras Industrias y Otros Asuntos Económicos	0



**UNIVERSIDAD VERACRUZANA (a)**  
**ESTADO ANALÍTICO DEL EJERCICIO DEL PRESUPUESTO DE EGRESOS DETALLADO - LDF**  
**CLASIFICACIÓN FUNCIONAL (FINALIDAD Y FUNCIÓN)**  
**EJERCICIO 2023**

(PESOS)

CONCEPTO	EGRESOS APROBADO
<b>D. Otras No Clasificadas en Funciones Anteriores (D=d1+d2+d3+d4)</b>	<b>0</b>
d1) Transacciones de la Deuda Pública / Costo Financiero de la Deuda	0
d2) Transferencias, Participaciones y Aportaciones Entre Diferentes Niveles y Órdenes de Gobierno	0
d3) Saneamiento del Sistema Financiero	0
d4) Adeudos de Ejercicios Fiscales Anteriores	0
<b>II. Gasto Etiquetado (II=A+B+C+D)</b>	<b>7,411,131,539</b>
<b>A. Gobierno (A=a1+a2+a3+a4+a5+a6+a7+a8)</b>	<b>0</b>
a1) Legislación	0
a2) Justicia	0
a3) Coordinación de la Política de Gobierno	0
a4) Relaciones Exteriores	0
a5) Asuntos Financieros y Hacendarios	0
a6) Seguridad Nacional	0
a7) Asuntos de Orden Público y de Seguridad Interior	0
a8) Otros Servicios Generales	0
<b>B. Desarrollo Social (B=b1+b2+b3+b4+b5+b6+b7)</b>	<b>7,411,131,539</b>
b1) Protección Ambiental	0
b2) Vivienda y Servicios a la Comunidad	0
b3) Salud	0
b4) Recreación, Cultura y Otras Manifestaciones Sociales	0
b5) Educación	7,411,131,539
b6) Protección Social	0
b7) Otros Asuntos Sociales	0
<b>C. Desarrollo Económico (C=c1+c2+c3+c4+c5+c6+c7+c8+c9)</b>	<b>0</b>
c1) Asuntos Económicos, Comerciales y Laborales en General	0
c2) Agropecuaria, Silvicultura, Pesca y Caza	0
c3) Combustibles y Energía	0
c4) Minería, Manufacturas y Construcción	0



**UNIVERSIDAD VERACRUZANA (a)**  
**ESTADO ANALÍTICO DEL EJERCICIO DEL PRESUPUESTO DE EGRESOS DETALLADO - LDF**  
**CLASIFICACIÓN FUNCIONAL (FINALIDAD Y FUNCIÓN)**  
**EJERCICIO 2023**

	(PESOS)
CONCEPTO	EGRESOS APROBADO
c5) Transporte	0
c6) Comunicaciones	0
c7) Turismo	0
c8) Ciencia, Tecnología e Innovación	0
c9) Otras Industrias y Otros Asuntos Económicos	0
<b>D. Otras No Clasificadas en Funciones Anteriores (D=d1+d2+d3+d4)</b>	<b>0</b>
d1) Transacciones de la Deuda Pública / Costo Financiero de la Deuda	0
d2) Transferencias, Participaciones y Aportaciones Entre Diferentes Niveles y Órdenes de Gobierno	0
d3) Saneamiento del Sistema Financiero	0
d4) Adeudos de Ejercicios Fiscales Anteriores	0
<b>III. Total de Egresos (III=I+II)</b>	<b>8,569,391,539</b>

**Nota:** El gasto etiquetado considera recursos autorizados por la Federación y el Estado, formalizados a través de Convenios de Apoyo Financiero.





**UNIVERSIDAD VERACRUZANA (a)**  
**ESTADO ANALÍTICO DEL EJERCICIO DEL PRESUPUESTO DE EGRESOS DETALLADO - LDF**  
**CLASIFICACIÓN DE SERVICIOS PERSONALES POR CATEGORÍA**  
**EJERCICIO 2023**

CONCEPTO	(PESOS)
	EGRESOS APROBADO
<b>I. Gasto No Etiquetado (I=A+B+C+D+E+F)</b>	<b>1,416,666</b>
A. Personal Administrativo y de Servicio Público	1,416,666
B. Magisterio	0
C. Servicios de Salud (C=c1+c2)	0
c1) Personal Administrativo	0
c2) Personal Médico, Paramédico y afín	0
D. Seguridad Pública	0
E. Gastos asociados a la implementación de nuevas leyes federales o reformas a las mismas (E = e1 + e2)	0
e1) Nombre del Programa o Ley 1	0
e2) Nombre del Programa o Ley 2	0
F. Sentencias laborales definitivas	0
<b>II. Gasto Etiquetado (II=A+B+C+D+E+F)</b>	<b>5,975,431,539</b>
A. Personal Administrativo y de Servicio Público	5,975,431,539
B. Magisterio	0
C. Servicios de Salud (C=c1+c2)	0
c1) Personal Administrativo	0
c2) Personal Médico, Paramédico y afín	0
D. Seguridad Pública	0
E. Gastos asociados a la implementación de nuevas leyes federales o reformas a las mismas (E = e1 + e2)	0
e1) Nombre del Programa o Ley 1	0
e2) Nombre del Programa o Ley 2	0
F. Sentencias laborales definitivas	0
<b>III. Total del Gasto en Servicios Personales (III=I+II)</b>	<b>5,976,848,205</b>

**Nota:** El gasto etiquetado considera recursos autorizados por la Federación y el Estado, formalizados a través de Convenios de Apoyo Financiero.