



ANIVERSARIO
Universidad Veracruzana
1944-2014

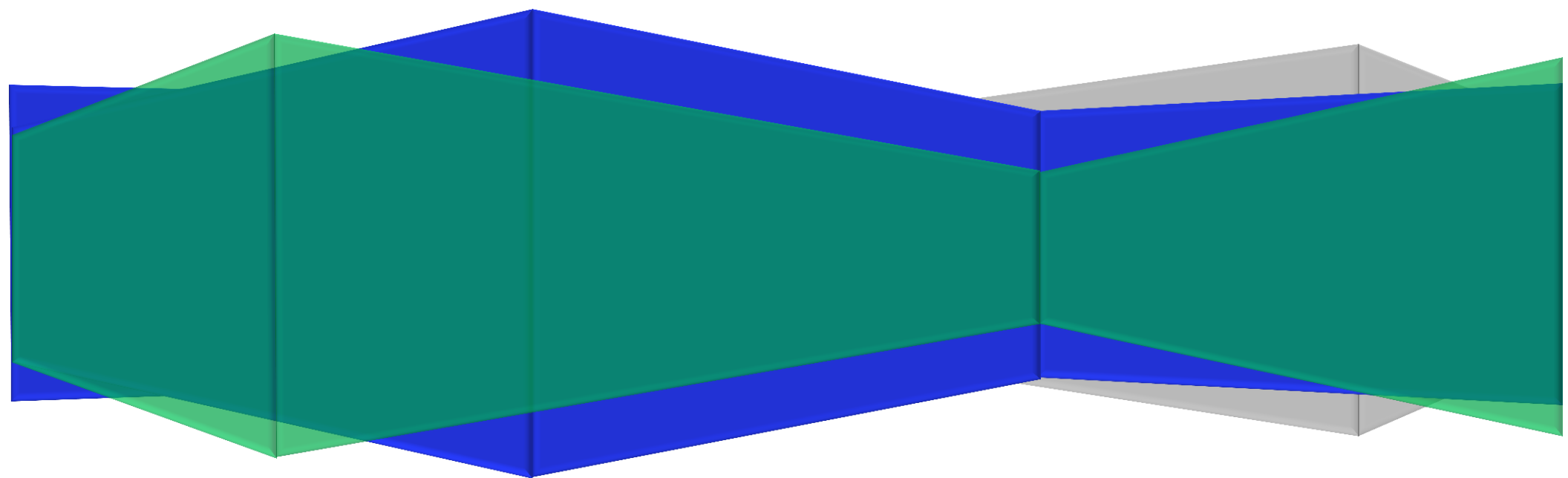


Universidad Veracruzana

Proyecto de Presupuesto 2015

“Lis de Veracruz: Arte, Ciencia, Luz”

Octubre 2014



ÍNDICE

I.	Exposición de Motivos	3-9
II.	Estimación de ingresos por cada concepto y la proposición de egresos	10-15
III.	Descripción clara de la política de gasto público	15-16
IV.	Ingresos obtenidos y gastos realizados del ejercicio presupuestal	16-18
V.	Cartera de inversiones públicas que se pretendan iniciar en el ejercicio 2015	19-21
VI.	Estados financieros del ejercicio 2013 y estimación para el cierre del ejercicio 2014	21
VII.	Estimación de la composición de los gastos de acuerdo a su clasificación económica, administrativa y funcional	22-37
VIII.	Descripción clara de los Programas Presupuestarios y Actividades Institucionales, señalando objetivos, metas e indicadores de Desempeño y los responsables de su ejecución, así como su costo.	38-49
IX.	Los resultados de la evaluación del desempeño que se hayan obtenido con la aplicación del gasto público	50

ANEXOS

NÚMERO	CONCEPTO
1	Clasificador por Rubro de Ingresos y su calendario, Consolidado y por Fuente de Financiamiento
2	Organigrama de la Universidad Veracruzana
3	Analítico de Plazas y Remuneraciones, Consolidado y por Fuente de Financiamiento
4	Tabuladores y prestaciones
5	Clasificador por Rubro de Egresos y su calendario, Consolidado y por Fuente de Financiamiento
6	Cédula analítica con la descripción de la obra del Fondo de Aportaciones Múltiples
7	Estados financieros del ejercicio 2013 y estimación para el cierre del ejercicio 2014
8	Clasificación por Tipo de Gasto, Consolidado y por Fuente de Financiamiento
9	Clasificación Administrativa, Consolidado y por Fuente de Financiamiento
10	Clasificador funcional del gasto, Consolidado y por Fuente de Financiamiento
11	Formatos de Objetivos, Indicadores y Metas para Resultados de los Programas Presupuestarios 2015

I. EXPOSICIÓN DE MOTIVOS

La Universidad Veracruzana, como parte del sistema educativo nacional, se ha sumado a través de su **Programa de Trabajo Estratégico 2013-2017 (PTE)** a contribuir con el logro del objetivo general del **Plan Nacional de Desarrollo 2013-2018** en el cual se pretende “llevar a México a su máximo potencial”. De manera particular, por la naturaleza de sus funciones, a la Institución le corresponde aportar sus fortalezas, disposición y experiencia a la meta de alcanzar un “México con educación de calidad”.

La educación es reconocida en el **Plan Veracruzano de Desarrollo 2011-2016** como un derecho humano y un catalizador del desarrollo de nuestros pueblos. Lograr estos procesos requiere de una educación de calidad, en la que no es suficiente ampliar la cobertura y brindar mayores oportunidades de acceso a los distintos sistemas educativos; se requiere hacerlo con una calidad suficiente que impacte favorablemente el desarrollo humano de los sectores a los que va dirigida. De ahí la necesidad de obtener los recursos solicitados mínimos requeridos en el presente proyecto para trabajar consistentemente en atender temas de fortalecimiento de la planta académica, mejora de la investigación, procesos de innovación y acreditación de programas, entre otros, dentro de un marco de equidad, pluralidad, sustentabilidad e internacionalización.

Los elementos anteriores han sido tomados en cuenta por la UV, como resultado de una amplia consulta y participación tanto de la comunidad universitaria como de la sociedad en general, llevada a cabo para la integración del Programa de Trabajo Estratégico 2013-2017 que marca el rumbo de trabajo de la presente administración. En él se agruparon tres ejes estratégicos y 11 programas de los que se derivan las metas y acciones que la Institución tiene en proceso de ejecución para el cumplimiento de las metas institucionales comprometidas en el documento que se menciona. En el siguiente gráfico se muestra de manera esquemática el contenido del PTE antes descrito:



Gráfico 1: Programa de Trabajo Estratégico 2013-2017
Fuente: Dirección de Planeación Institucional.

A través del cumplimiento de su PTE, la UV aspira a ser en el año 2017 una de las Instituciones de Educación Superior (IES) públicas con alto reconocimiento regional, nacional y latinoamericano por la calidad con que cumple sus fines y realiza sus funciones sustantivas. Esto implica, entre muchas otras cosas, contribuir al mejoramiento de la calidad de vida de la población mediante el ejercicio responsable de la docencia, la investigación, la difusión de la cultura y la extensión de los servicios; conjunto que conforma las funciones sustantivas que la sociedad ha encomendado a la institución. En particular el PTE 2013-2017 contempla los siguientes ejes y programas estratégicos:

En el primer eje estratégico denominado “Innovación Académica con Calidad” se busca propiciar y generar cambios en las prácticas educativas vigentes. Esto implica, entre otras cosas, la transformación del modelo educativo, el aprovechamiento de las tecnologías de la información, el incremento de las oportunidades de movilidad y la internacionalización de la institución. Dentro de este eje se tienen los programas siguientes:

- 1) Programas educativos (PE) que cumplan con los estándares de calidad nacional e internacional. En cuanto a este programa se continuará con la evaluación, acreditación y reacreditación de los (PE), susceptibles de evaluación en el año 2015, en las diferentes áreas de conocimiento y regiones universitarias, lo que implica la actualización de los diseños y contenidos de los planes y programas de estudio, inclusión de innovaciones en el proceso educativo, apoyo a las trayectorias de los estudiantes, formación, actualización y reconocimiento al personal, y una gestión académica que facilite y sustente los procesos formativos y de innovación educativa. En términos de programas reconocidos externamente por su calidad, la UV cuenta con 104 PE en máximo nivel de evaluación de los Comités Interinstitucionales para la Evaluación de la Educación Superior (CIEES), con los que se atiende a una matrícula de 45,300 alumnos (42.97% hombres y 57.03% mujeres). En cuanto a PE acreditados, la Institución cuenta con 47 programas acreditados que atienden a una matrícula de 23,612 estudiantes (43.07% hombres y 56.93% mujeres).

- 2) Planta académica con calidad. La institución fortalecerá e incrementará su planta académica actual, que consta de 5,828 profesores (incluyendo a técnicos académicos y ejecutantes). De este total, 3,344 son de tiempo completo, 47 de medio tiempo y 2,437 por horas, mismos que se distribuyen por región de la manera siguiente: Xalapa 3,156, Veracruz 1,116, Orizaba-Córdoba 544, Poza Rica-Tuxpan 550 y Coatzacoalcos-Minatitlán 462. Del total de académicos, 721 se encuentran en la función de investigación. De los 5,828, el 57.79% son hombres y 42.21% mujeres.
Con este recurso humano la UV atenderá a una matrícula de 60,300 estudiantes (46.73% son hombres y 53.27% mujeres) en 184 programas de educación formal: 175 de licenciatura, y 9 Programas de Técnico Superior Universitario (TSU). De la misma manera, a nivel posgrado, atenderá 137 programas educativos de especialización, maestría y doctorado, que en conjunto cuentan con una matrícula de 2,222 alumnos, (43.47% hombres y 56.53% mujeres).

- 3) Atracción y retención de estudiantes de calidad. Para el ciclo escolar 2015-2016 se llevará a cabo el proceso de ingreso, el cual estima incrementar el número de inscritos de nuevo ingreso, en un poco más de 1,250 nuevos espacios (de los niveles de TSU, licenciatura y posgrado), beneficiando a una mayor población demandante, asegurando la equidad de oportunidades educativas de calidad para todos, independientemente de la situación socioeconómica, la raza, el género o, en su caso, condiciones de discapacidad. De igual forma, se realizará la atención integral de los mismos desde su ingreso hasta su egreso, a través de los programas de tutorías, de retención escolar, de detección de estudiantes en riesgo y de salud integral que contribuyan a una mejor formación de nuestros estudiantes. Asimismo incrementando el número de becarios y fomentando y divulgando el arte, la cultura y el deporte como elementos indispensables en la formación integral del estudiante
- 4) Investigación de calidad socialmente pertinente. La institución trabajará en el reagrupamiento de los Cuerpos Académicos (CA) y las Líneas Generales de Aplicación del Conocimiento (LGAC) con la finalidad de potenciar la integración transdisciplinaria de la docencia, la investigación y la vinculación. Se incrementará la participación de investigadores en la publicación de artículos científicos en revistas con arbitraje y reconocimiento nacional e internacional; se alentará la participación de estudiantes en actividades de investigación y divulgar los resultados y productos de la investigación a través de diferentes espacios y medios de comunicación.

Desde la perspectiva de la superación, el impacto social de la educación como agente de cambio y transformación, la Universidad define un segundo eje estratégico, denominado “Presencia en el entorno con pertinencia e impacto social”, donde se pretende lograr una presencia relevante y con impacto social; para lo que requiere: calidad del egresado, reconocimiento de la institución por parte de la sociedad, a nivel regional, nacional e internacional; así como impulsar una política institucional de equidad de género y el respeto a la interculturalidad.

Para lograr lo anterior, se establecen los siguientes programas:

- 5) Reconocimiento del egresado como un medio para generar impacto. Se promoverán las relaciones con y entre los egresados para recuperar experiencias y conocimientos que impacten en el desarrollo profesional, social e institucional. Adicionalmente, se promoverá la participación de empleadores en foros regionales y en las entidades académicas donde participen estudiantes y egresados, con el fin de establecer redes colaborativas multidisciplinares.
- 6) Reconocimiento e impacto de la UV en la sociedad. La relación con la sociedad se concibe como una interacción bidireccional, mutuamente enriquecedora, para lo cual se pretende la asistencia y participación en eventos que permitan posicionar a nuestra Universidad en el ámbito regional, nacional e internacional, resaltando su quehacer científico, académico, artístico y cultural en beneficio de la comunidad universitaria y la sociedad. La UV con el compromiso social que tiene para la sociedad veracruzana buscará incrementar su actividad cotidiana entre la cual destaca: 835 presentaciones artísticas, 265 proyectos de investigación en proceso, 15 proyectos en colaboración extranjera, 5,328 eventos para la promoción de la ciencia, la tecnología, la cultura y las manifestaciones artísticas y deportivas, 59 títulos de publicaciones, 1,321 cursos extracurriculares donde participarán 9,679 hombres y 9,649 mujeres, 78,374 consultas y asesorías en temas jurídicos, salud, educación, vivienda, ecología, etc.
- 7) Fortalecimiento de la vinculación con el medio. Responde a las necesidades de la sociedad, atendiendo y resolviendo los problemas del entorno. De esta manera, construye y participa activamente en redes y alianzas estratégicas con organismos públicos, sociales y empresariales para el cumplimiento de sus funciones, y presta atención a problemas relevantes del desarrollo social y económico de la región con lo que se consolidará la vinculación del trabajo de los universitarios con los distintos sectores públicos, privados y de la sociedad civil. Para esto las entidades académicas elaborarán y desarrollarán al menos un programa de vinculación en áreas afines a las disciplinas que impartan, buscando incrementar los 3,701 proyectos de vinculación con el sector público, microempresas, pequeñas, medianas y grandes empresas que se tienen actualmente.

- 8) Respeto a la equidad de género y la interculturalidad. En la educación, la equidad se expresa en oportunidades para todos, así como en la libertad de pensamiento que incluya el enfoque de la interculturalidad, lo cual requiere del reconocimiento de la diversidad social, académica y comunitaria, impulsando la adopción de valores y actitudes a partir de la convivencia con justicia, respeto e identidad universitaria. Por lo que la institución va a impulsar la equidad de género y la interculturalidad a través de la promoción de valores y actitudes en congruencia con el rumbo estratégico institucional, lo cual incluye la realización de un foro anual por región universitaria que promueva la cultura anteriormente mencionada.

En su tercer eje estratégico “Gobierno y gestión responsables y con transparencia” la Universidad promueve una gestión socialmente responsable que permita fortalecer la capacidad de respuesta institucional para atender las demandas de la comunidad universitaria y resolver los retos de la administración de manera eficiente y oportuna. Esto se logrará a través de los siguientes programas estratégicos:

- 9) Modernización del gobierno y la gestión institucional. A través de este programa se continuará en la adecuación del marco normativo que permita tomar decisiones basadas en procesos de gestión congruentes con la visión y la misión de la Universidad, propiciando la descentralización universitaria, así como el manejo de los recursos humanos, técnicos y financieros con transparencia y rendición de cuentas, incluyendo políticas de racionalización del gasto y optimización de recursos. Se promoverá la participación de la comunidad universitaria en procesos que nos permitan avanzar en el desarrollo de un modelo de gobierno descentralizado basado en una gestión para resultados y socialmente responsable.
- 10) Sustentabilidad financiera. Con miras al pleno desarrollo de las funciones sustantivas y los programas prioritarios institucionales se promoverá la captación de recursos de fuentes diversas a través de alianzas estratégicas y la promoción de los servicios con organismos estatales, nacionales e internacionales, de tal forma que con los recursos obtenidos se contribuya a la calidad y a la cantidad de los servicios que ofrece la institución.

- 11) Optimización de la infraestructura física y equipamiento con eficiencia y con eficacia. Acorde con su Plan Maestro de Planta Física y Mantenimiento, la Institución continuará realizando acciones para construir, ampliar, mantener y modernizar la infraestructura física; asimismo se buscará lograr condiciones idóneas para adquirir y modernizar el mobiliario, equipo tecnológico, científico, deportivo y cultural en apoyo al desarrollo de sus funciones sustantivas y adjetivas. Se continuará con acciones tendientes a reducir el gasto de energía eléctrica y agua, y con la consolidación de los planes Maestros de Sustentabilidad y de Protección Civil.

Con la realización de las acciones señaladas en los ejes y programas estratégicos anteriores, para el ciclo escolar 2014-2015, se logrará beneficiar a la siguiente población:

- 28,179 hombres y 32,121 mujeres inscritos en programas educativos formales de TSU y licenciatura
- 966 hombres y 1,256 mujeres inscritos en programas educativos de posgrado
- 4,841 hombres y 6,928 mujeres en programas no formales
- 9,380 hombres y mujeres en programas de vinculación (33.20% hombres y 66.80 % mujeres. En beneficio de la población que vive en 28 municipios en donde la UV tiene presencia
- Lo anterior, con el apoyo de 5,828 académicos (3,368 hombres y 2,460 mujeres), 1,613 empleados de confianza (624 hombres y 989 mujeres), 3,110 empleados administrativos, técnicos y manuales (1,203 hombres y 1,907 mujeres), así como 515 funcionarios (252 hombres y 263 mujeres), que colaboran en la presente administración universitaria.

Para la Universidad Veracruzana es prioridad orientar su desarrollo a través de una **planeación participativa y basada en resultados**, por lo que la política de gasto se establece en un marco de eficiencia, de eficacia, de transparencia y rendición de cuentas en el ejercicio de los recursos públicos.

El proyecto de presupuesto de 2015 de la Universidad Veracruzana por **5,286.5 mdp** es el necesario para su sostenibilidad y comprende 8 programas presupuestarios.

II. Estimación de ingresos por cada concepto y la proposición de egresos

En el marco de las premisas que maneja el Presupuesto con Base en Resultados (PbR) y conscientes de la realidad financiera nacional y estatal, en la Universidad Veracruzana se ha llevado a cabo la revisión minuciosa de los conceptos que durante los últimos años se han incluido en los proyectos de presupuestos.

De esta forma, el proyecto para el ejercicio 2015 contempla exclusivamente el monto de los conceptos irreductibles que han sido financiados por las partes que suscriben el Convenio de Apoyo Financiero, motivo por el cual sólo considera un incremento de 7.6%, mismo que representa el mínimo indispensable para la operación y funcionamiento de nuestra máxima casa de estudios.

(Cifras en millones de pesos)

Ejercicio Fiscal	Inicial	% Anual de crecimiento	Autorizado	% Anual de crecimiento
2011	5,313.0		4,419.5	
2012	5,510.4	3.7%	4,472.8	1.2%
2013	5,728.7	4.0%	4,547.4	1.7%
2014	5,999.8	4.7%	4,914.8	8.1%
2015	5,286.5	-11.9%	5,286.5	7.6%

Ingresos:

El Proyecto del Presupuesto Anual de Ingresos de la Universidad Veracruzana para 2015, contiene la estimación de los recursos para el desarrollo de sus actividades por **5,286.5 mdp**, su integración es la siguiente:

Concepto	Importe (mdp)	%
Subsidio Ordinario	4,902.7	92.74
Subsidios Extraordinario	263.2	4.98
Ingresos Propios	120.50	2.28
Total	5,286.5	100

El subsidio ordinario es la principal fuente de financiamiento para la operación de la institución el cual proviene del Convenio de Apoyo Financiero (CAF) que suscribe con la Secretaría de Educación Pública y el Gobierno del Estado. Se estima recibir por este concepto **4,902.7 mdp**, monto que considera un 4% de incremento salarial de la plantilla autorizada y el 4% de inflación para los gastos de operación, así mismo, el 100% de prestaciones no ligadas no autorizadas por la SEP, pero que han sido convenidas en la historia con las agrupaciones sindicales, sabiendo que las mismas serán reconocidos por la Federación, ya que conforme a la Ley Federal del Trabajo deben ser cubiertas y están ligadas a los servicios personales.

Subsidio Ordinario	Importe (mdp)	%
Federal	2,267.6	46.25
Estatad	2,635.1	53.75
Total	4,902.7	100

Es conveniente señalar que no se incluye el monto del subsidio estatal adicional que hasta 2013 había sido autorizado a la Universidad Veracruzana y publicado en la Gaceta Oficial del Estado:

Subsidio Estatal Adicional	2011	2012	2013
Importe (mdp)	48.1	49.9	39.9

Por lo que refiere a **los subsidios extraordinarios** se estima recibir **263.2 mdp**, este monto contempla un 19.5% de más con relación al ejercicio 2014 por la continuidad y comportamiento de los programas de los fondos de concurso; en el caso de PRODEP se espera un incremento derivado del aumento de cuerpos académicos y estancias postdoctorales y en el FAM por contar con los proyectos ejecutivos para conservar, remodelar, adecuar y construir espacios universitarios.

Con objeto de apoyar las finanzas públicas de Veracruz, para el ejercicio 2015 nuestro proyecto de presupuesto en esta oportunidad contempla únicamente contrapartes estatales por **16.6 mdp**, que representan el 6.3% del total de recursos a los cuales la Universidad Veracruzana tiene acceso a través de las convocatorias de los fondos de federales de concurso.

Se integra de los siguientes programas:

Concepto	Importe	%
Federales extraordinarios	246.6	93.7
Reconocimiento de la plantilla	3.9	1.6
Fondo para Elevar la Calidad de la Educación Superior	46.8	19.0
Programa de Desarrollo del Profesorado (PRODEP)	45	18.2
Fondo de Aportaciones Múltiples	68.5	27.8
Programa Integral de Fortalecimiento Institucional	60	24.3
Programa de Expansión de la Oferta Educativa	10.3	4.2
Infraestructura de la Universidad Veracruzana Intercultural (UVI)	12.1	4.9

Concepto	Importe	%
Estatales extraordinarios	16.6	6.3
Contraparte Reconocimiento de la Plantilla	4.5	27.1
Contraparte Infraestructura (UVI)	12.1	72.9
Total	263.2	100

Los **ingresos propios** que proyecta recaudar la Universidad Veracruzana en el ejercicio 2015 por **120.5 mdp**, proviene de los Ingresos por Venta de Bienes y Servicios, Productos de Tipo Corriente y Productos de Capital, los cuales se utilizarán para complementar las necesidades de operación que no se alcancen a financiar con los subsidios ordinarios.

En el **Anexo 1** se presenta el Clasificador por Rubro de Ingresos y su calendario, Consolidado y por Fuente de Financiamiento.

Egresos:

El Proyecto de Presupuesto Anual de Egresos establece la aplicación de los recursos universitarios estimado para el ejercicio 2015 en **5,286.5 mdp**. Su distribución por fuente de financiamiento es el siguiente:

Concepto	Subsidio		Ingresos Propios	Total
	Federal	Estatal		
Servicios Personales	2,051.3	2,007.7	24.2	4,083.2
Materiales y Suministros	2.8	44.0		46.8
Servicios Generales	63.2	267.4	16.3	346.9
Transferencias, Asignaciones, Subsidios y Otras ayudas	221.0	220.7		441.7
Bienes Muebles, Inmuebles e Intangibles	114.9	27.1	80.0	222.0
Inversión Pública	61.0	84.9		145.9
Total	2,514.2	2,651.8	120.5	5,286.5

Los criterios para su estimación se presentan a continuación:

Servicios Personales

Se estima un monto de **4,083.2 mdp** y considera el costo de la Plantilla que ejerce la Universidad Veracruzana la cual difiere con la autorizada en el Convenio de Apoyo Financiero en el número de plazas, tabuladores y prestaciones. Lo anterior, en virtud del crecimiento que ha observado la institución en los últimos años y las prestaciones que han sido convenidas con las agrupaciones sindicales. La estimación contempla además:

- El impacto del incremento salarial estimado en un 4%
- La repercusión de la Reforma a la Ley de Pensiones del Estado
- La previsión de nuevas plazas que serán necesarias para la ampliación de la oferta educativa
- La prima de antigüedad del personal que se retira de la institución con tendencias incrementales.

En el **Anexo 2** se adjunta el Organigrama de la Universidad Veracruzana

En el **Anexo 3** se adjunta el Analítico de Plazas y Remuneraciones, Consolidado y por Fuente de Financiamiento

En el **Anexo 4** se adjunta los tabuladores y prestaciones

Materiales y Suministros

Se proyecta un monto de **46.8 mdp** el cual considera el desembolso para la adquisición de materiales y suministros y el pago de servicios necesarios para la operación cotidiana de espacios académicos y administrativos, así como el mantenimiento de inmuebles.

Servicios Generales

Se considera un monto de **346.9 mdp**, básicamente para el pago de servicios básicos, arrendamiento de bienes y mantenimiento de bienes muebles e inmuebles.

Transferencias, Asignaciones, Subsidios y Otras ayudas

Se estima un monto de **441.7 mdp**, el cual se aplicará en ayudas sociales a instituciones (38.2 mdp) el pago de las aportaciones patronales al Instituto de Pensiones del Estado (320.6) las cuales consideran el impacto de la reforma del IPE y Prima de Antigüedad (82.9 mdp) este último concepto por el retiro de los trabajadores de la institución.

Bienes Muebles, Inmuebles e Intangibles

Se consideran **222.1 mdp** para la adquisición de equipamiento sobre todo para reforzar la función de docencia e investigación.

Inversión Pública

Se prevén recursos por **145.9 mdp** mismos que se destinarán para incrementar la planta física institucional, de los cuales **61 mdp** corresponden a subsidios federales y **84.9 mdp** a subsidios estatales.

En el **Anexo 5** se presenta el Clasificador por Rubro de Egresos y su calendario, Consolidado y por Fuente de Financiamiento.

III. Descripción clara de la política de gasto público

En el Eje III Gobierno y Gestión Responsable y con Transparencia del Programa Estratégico 2013-2017 de la Universidad Veracruzana se establecen programas estratégicos orientados a la promoción de políticas de austeridad y la racionalización del gasto en aras de su optimización con las siguientes:

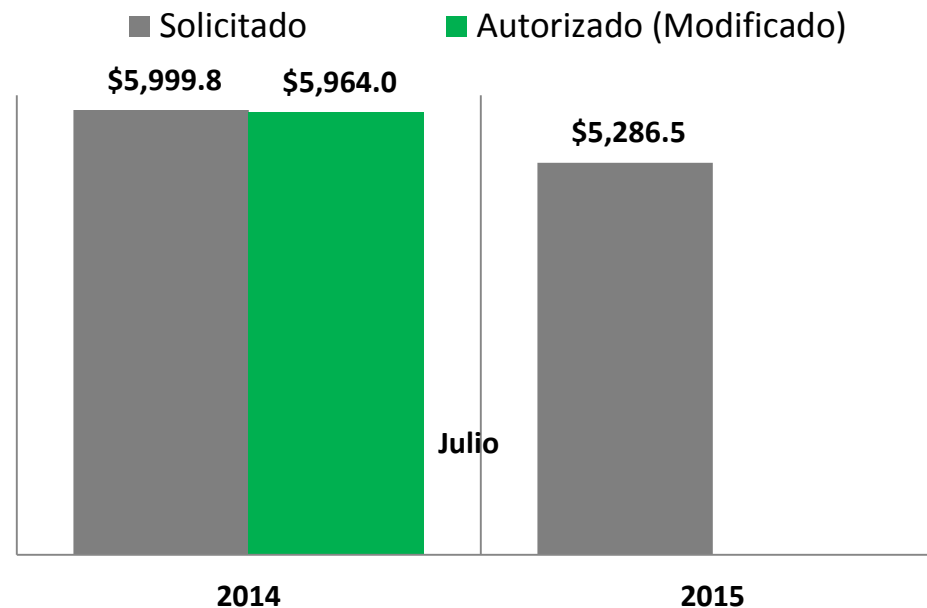
Líneas de acción:

- Hacer un uso racional de los recursos financieros.
- Implementar políticas de distribución de los recursos financieros con austeridad, racionalidad y basado en resultados.
- Actualizar los procesos financieros alineados a las reglas de cada fondo, por medio de una reingeniería de la operación de los proyectos institucionales.
- Asignar recursos con transparencia y criterios de equidad, de eficiencia y de eficacia.
- Mejorar la atención y ofrecer servicios de calidad a los trabajadores universitarios a través del Sistema de Atención Integral de la Salud (SAIS), y establecer programas preventivos de salud.

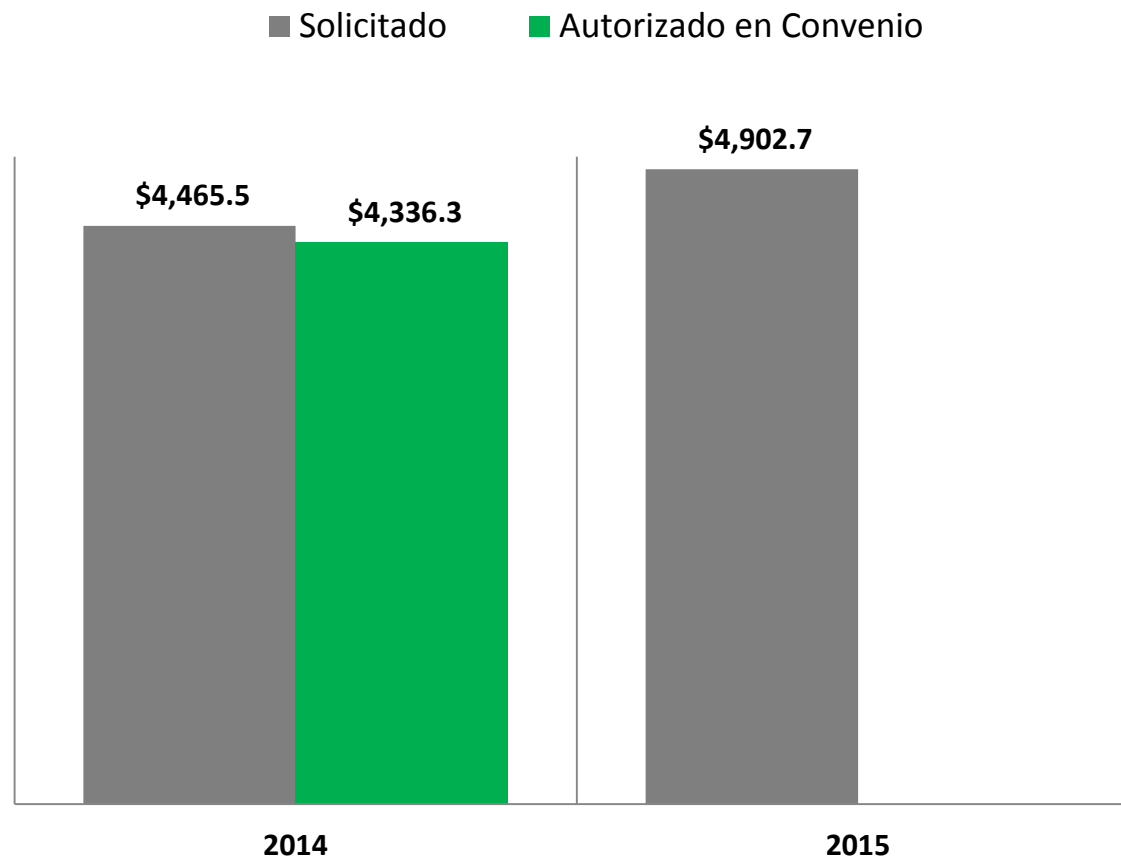
IV. Ingresos obtenidos y gastos realizados del ejercicio presupuestal

Ingresos

Los ingresos solicitados por la Universidad Veracruzana en el proyecto de presupuesto 2014 ascendieron a \$5,999.8 mdp., al mes de julio el presupuesto modificado es por \$5,964. A continuación se presenta un comparativo con la proyección para el ejercicio 2015:

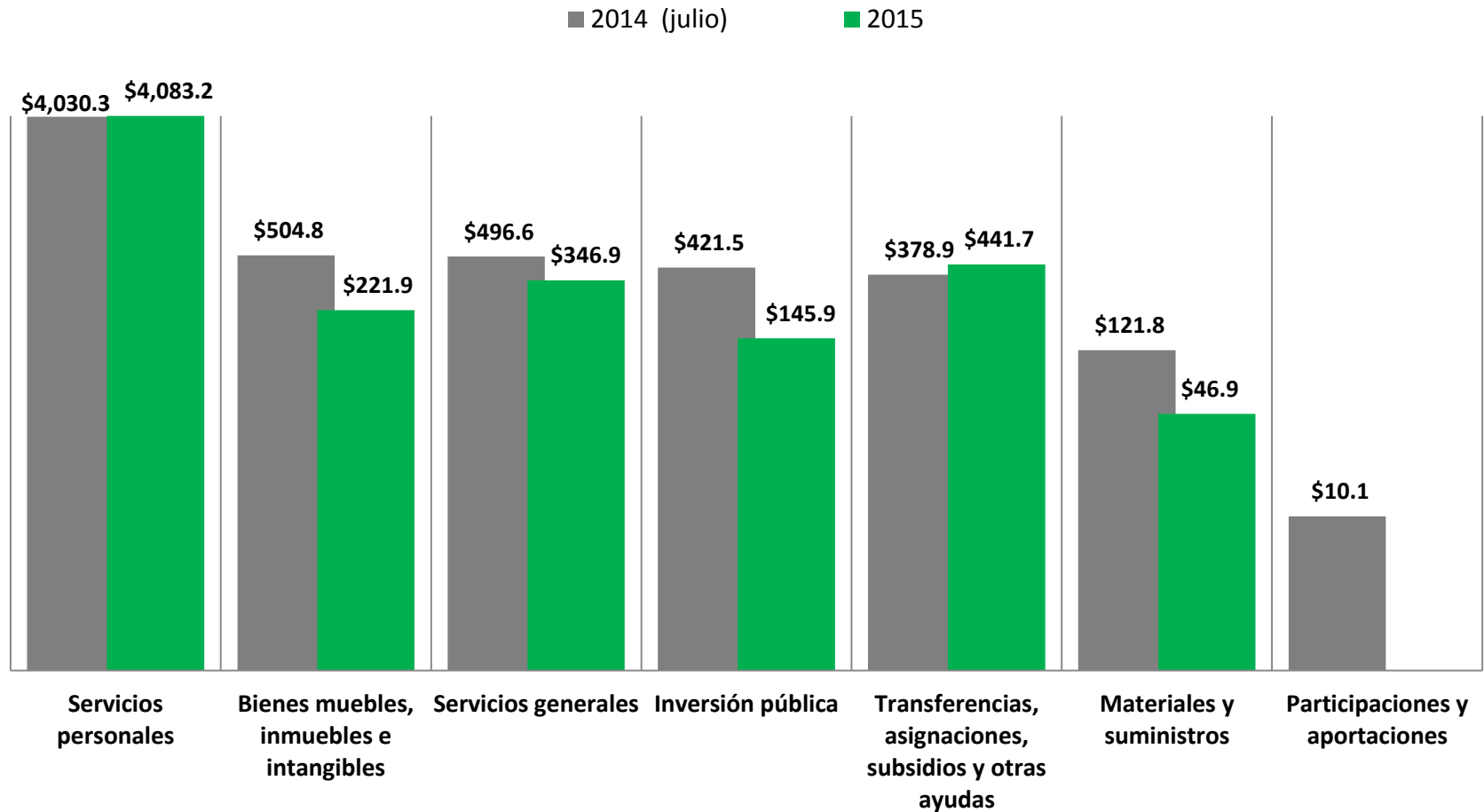


De los importes mencionados anteriormente, el monto autorizado para la Universidad Veracruzana en el ejercicio 2014 a través del Convenio de Apoyo Financiero fue por la cantidad de \$4,336.3 .A continuación se presenta un comparativo con la proyección para el ejercicio 2015:



Egresos

Los gastos estimados para el presente ejercicio serán de \$5,964 mdp. A continuación se presenta un comparativo con la proyección para el ejercicio 2015.



V. Cartera de inversiones públicas que se pretendan iniciar en el ejercicio 2015

Las inversiones que se estiman realizar en 2015 ascienden a **145.9 mdp**, corresponden **61 mdp** a recursos federales y **84.9 mdp** a recursos estatales.

De las obras con recursos federales, se consideran **49.15 mdp** para ser financiadas con el Fondo de Aportaciones Múltiples, las cuales contemplan 8,797 M2 de construcción nueva, para beneficiar a una población potencial de 35,027 estudiantes en 35 programas educativos, según se puede apreciar en el **Anexo 6** donde se adjunta cédula analítica con la descripción de la obra, monto total, M2, cobertura de la obra, justificación académica, calendario de ejecución, sede de la obra, conceptos de mantenimiento, equipamiento, construcción, remodelación/adecuación y ampliaciones, a continuación se relacionan:

(Cifras en miles de pesos)

Concepto	M2	Población beneficiada	Importe
Programa de remodelación y adecuación de espacios en las cinco regiones.	4,190	21,592	10,600
Construcción 2a. etapa módulo de laboratorio, aula electrónica y centro de autoacceso en Facultad de Ing. en Sistemas de Producción Agropecuaria, región Coatzacoalcos.	380	296	5,500
Construcción de laboratorio de genómica y fisiología en la Facultad de Nutrición, región Xalapa.	350	556	1,650
Construcción de aula, cubículos y área administrativa en la Facultad de Pedagogía, región Poza Rica.	125	1,432	1,200
Construcción 1a. etapa de módulo de aulas en la Facultad de Arquitectura, región Poza Rica Construcción 1a. etapa de módulo de aulas en la Facultad de Arquitectura, región Poza Rica Construcción 1a. etapa de módulo de aulas en la Facultad de Arquitectura, región Poza Rica.	713	2,566	5,000
Construcción de aula y cubículos en la Facultad de Trabajo Social, región Poza Rica.	98	251	900
Construcción de módulo de aulas, centro de cómputo, cubículos y sanitarios en la Unidad de Ciencias de la Salud, región Xalapa.	365	3,946	3,500
Construcción de centro de cómputo en la Facultad de Odontología, región Córdoba.	138	381	1,200

Concepto	M2	Población beneficiada	Importe
Construcción de laboratorio de hidráulica en Facultad de Ingeniería Civil, región Poza Rica.	155	291	2,500
Construcción de laboratorio, aula, centro de cómputo y cubículos en la Facultad de Educación Física, Deporte y Recreación, región Veracruz.	555	441	4,500
Construcción de clínica dental y aula en la Facultad de Odontología, región Veracruz.	303	653	2,600
Construcción de módulo de aulas en la Facultad de Ingeniería Mecánica Eléctrica, en el Campus Ixtaczoquitlán, región Córdoba.	1,425	2,622	10,000
Total	8,797	35,027	49,150

Se considera además **11.85 mdp** de inversión que se estima sean aprobados a través de los fondos de concurso, Programa de Expansión de Oferta Educativa de Educación Superior (PROEXOEES) y Fondo de Apoyo a la Infraestructura de las Universidades Interculturales (FAI).

Respecto a la inversión que se estima realizar en 2015 con recursos estatales por **84.9 mdp**, se requiere invertir en 10 espacios universitarios, mismos que se relacionan a continuación:

Concepto	M2	Población beneficiada	Importe
Construcción de módulos de laboratorios y cubículos en la Unidad de Ingeniería Civil y C. Químicas, Región Xalapa	713	2,961	5,500
Ampliación 4° nivel Edificio "B" Unidad Central, Región Xalapa	360	0	3,500
Construcción del Edificio de Usos Múltiples en el Campus Sur, Región Xalapa	1,500	3,424	4,500
Ampliación Planta Alta Edificio "A" en la Unidad de Ciencias de la Salud, Región Xalapa	400	3,233	5,500
Ampliación 2° nivel Edificio "B" Facultad de Música, Región Xalapa	450	419	3,900

Concepto	M2	Población beneficiada	Importe
Construcción de 2 Módulos educativos para la Unidad de Ciencias de la Salud en el Campus Ixtac, Región Córdoba	2,852	751	22,000
Construcción de 2 Módulos de laboratorios para la Unidad de Ciencias de la Salud en el Campus Ixtac, Región Córdoba	1,000	751	10,000
Construcción Módulo de talleres para la Facultad de Arquitectura en la Unidad de Ingeniería, Región Poza Rica	1,426	253	11,000
Construcción Módulo educativo y auditorio en la Facultad de Ingeniería en Sistemas de Producción Agropecuaria, Región Coatzacoalcos	1,426	504	11,000
Construcción del Módulo USBI Campus Minatitlán	1,000	1,665	8,000
Total	11,127	13,961	84,900

VI. Estados financieros del ejercicio 2013 y estimación para el cierre del ejercicio 2014

En el Anexo 7 se adjuntan de manera comparativa el estado de situación financiera y el estado de actividades al 31 de diciembre de 2013 y estimado al 31 de diciembre de 2014.

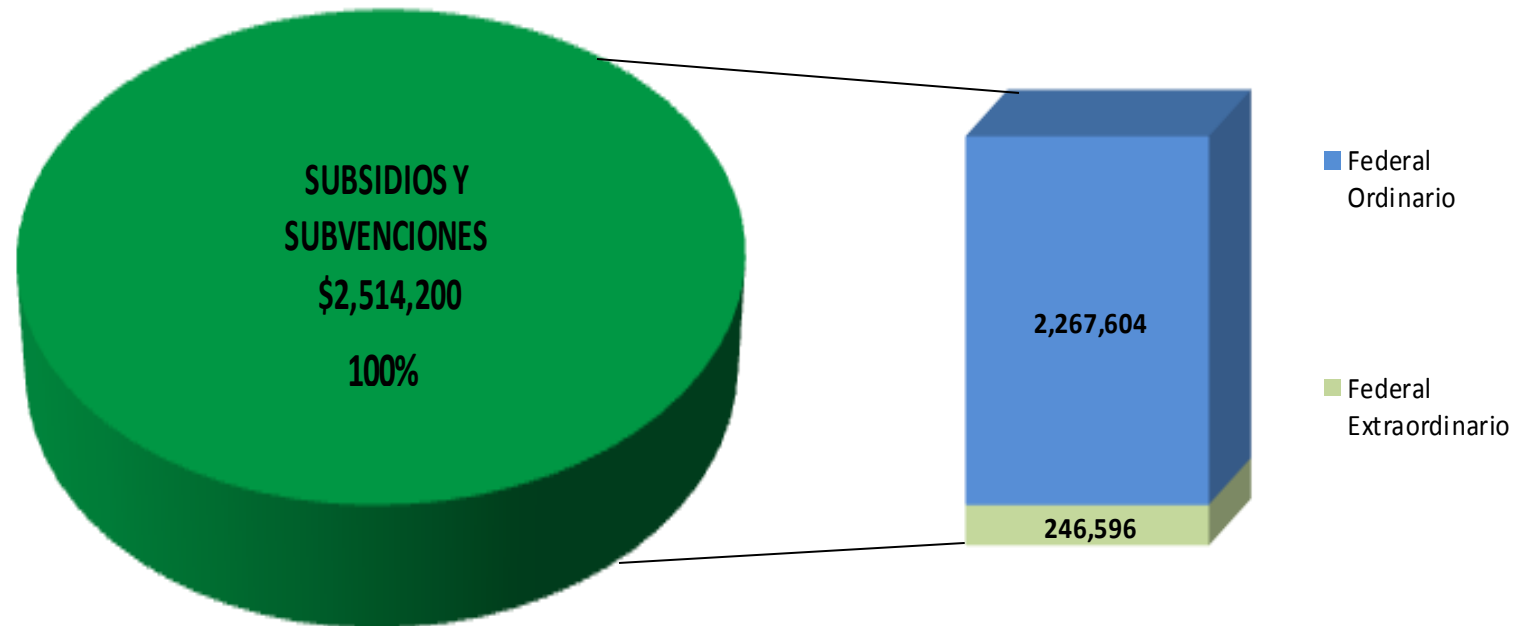
VII. Estimación de la composición de los gastos de acuerdo a su clasificación económica, administrativa y funcional

Clasificación económica

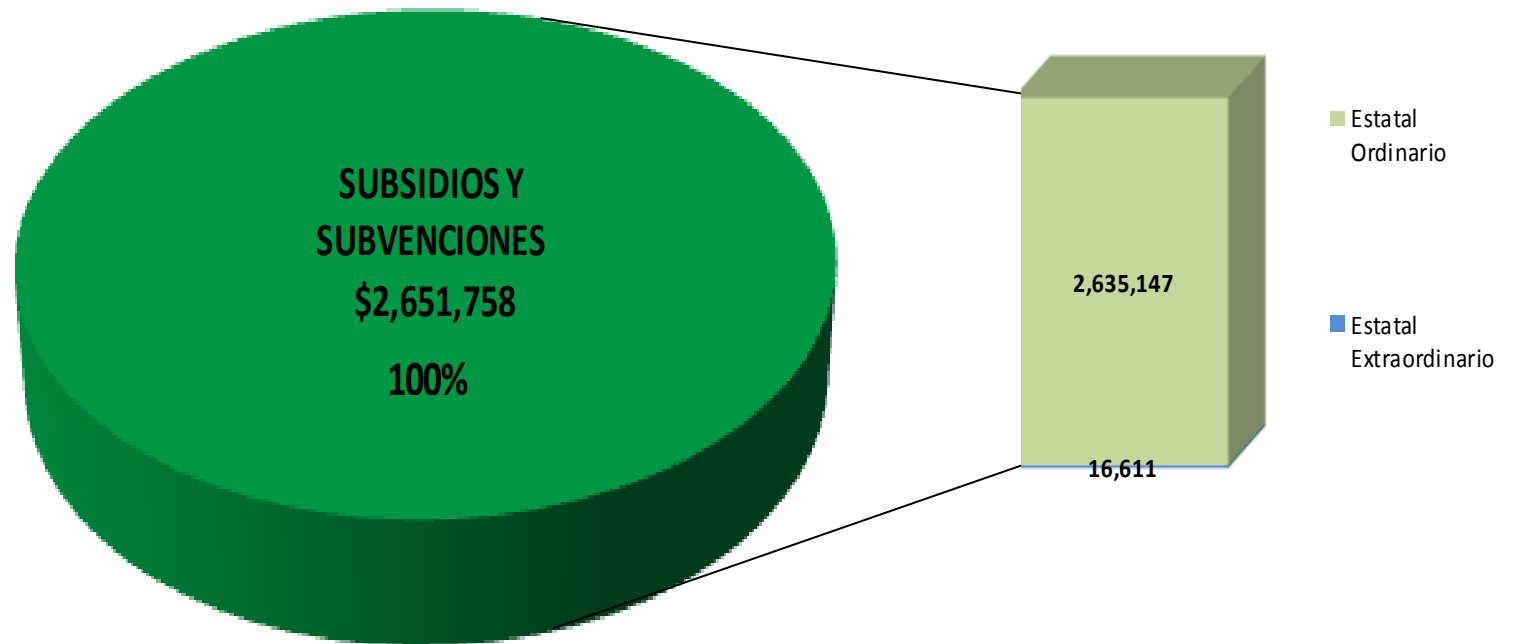
El proyecto de presupuesto 2015 refleja la clasificación de los ingresos y egresos como sigue:



Ingreso por Fuente de
Financiamiento
Federal
\$2,514,200
(Miles de pesos)

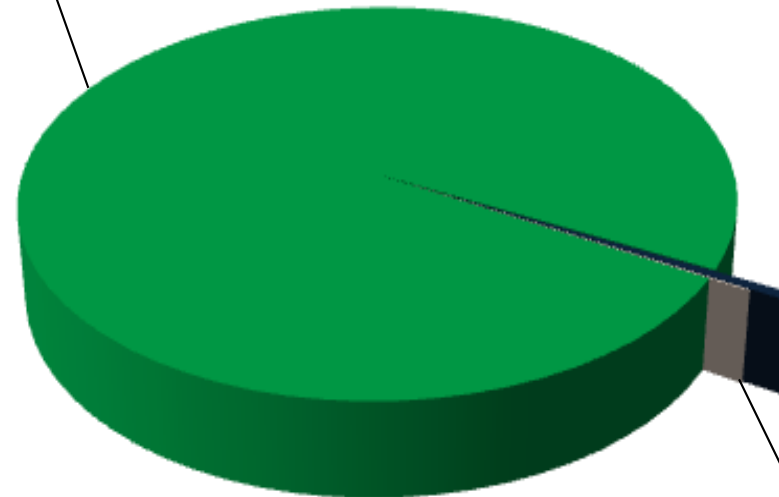


Ingreso por Fuente de
Financiamiento
Estatal
\$2,651,758
(Miles de pesos)



**Ingreso por Fuente de
Financiamiento
Ingresos Propios
\$120,500
(Miles de pesos)**

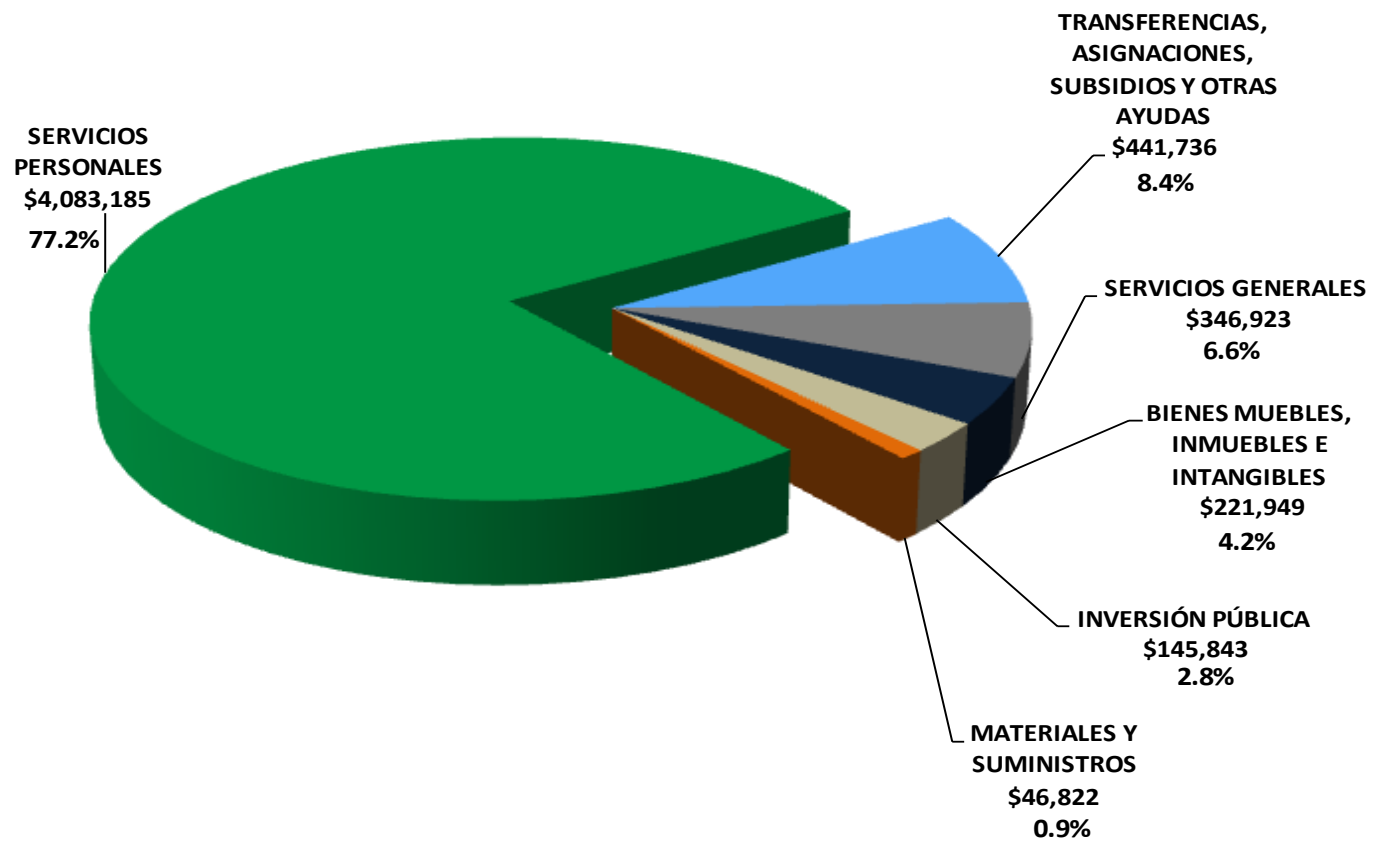
**INGRESOS POR VENTA
DE BIENES Y SERVICIOS
DE ORGANISMOS
DESCENTRALIZADOS
\$119,670
99.3%**



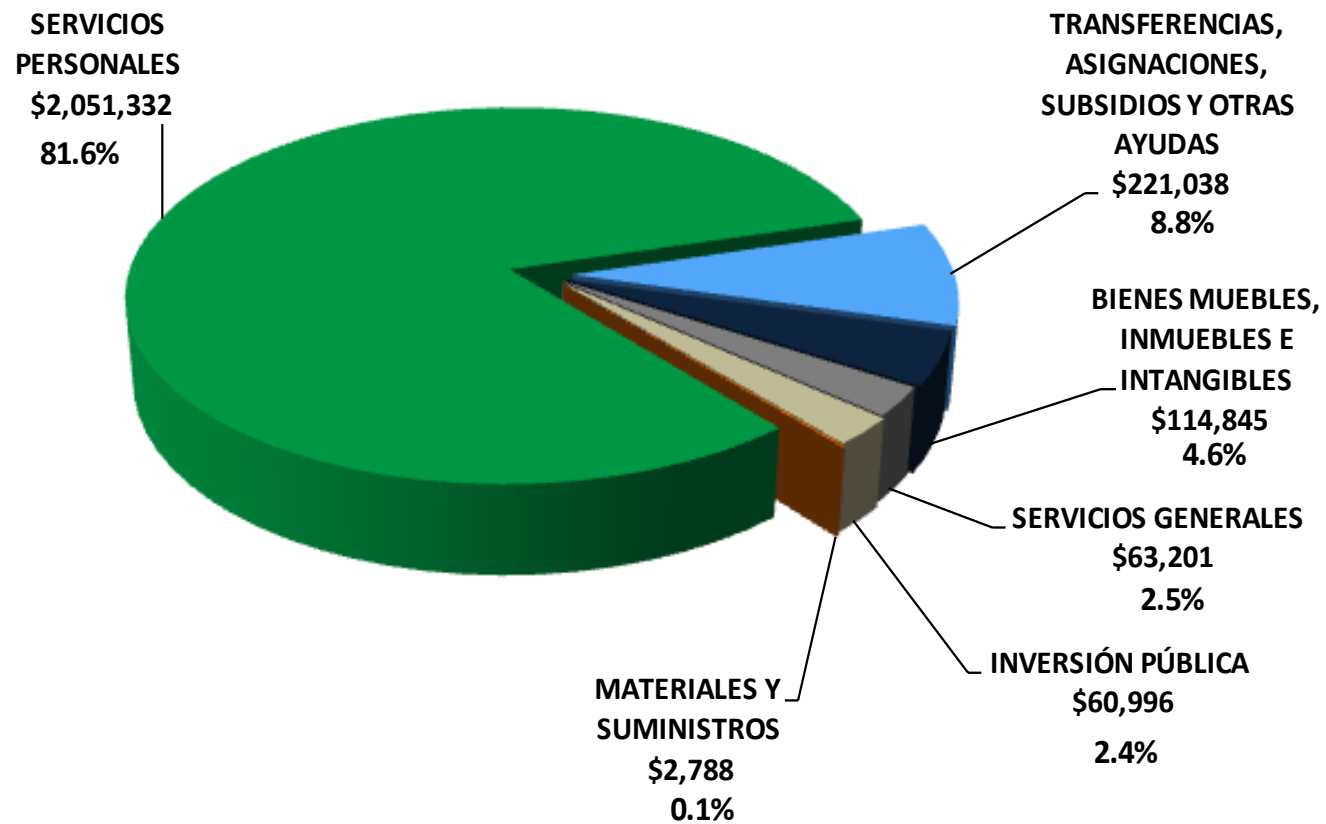
**PRODUCTOS DE TIPO
CORRIENTE
\$730
0.6%**

**PRODUCTOS DE
CAPITAL
\$100
0.1%**

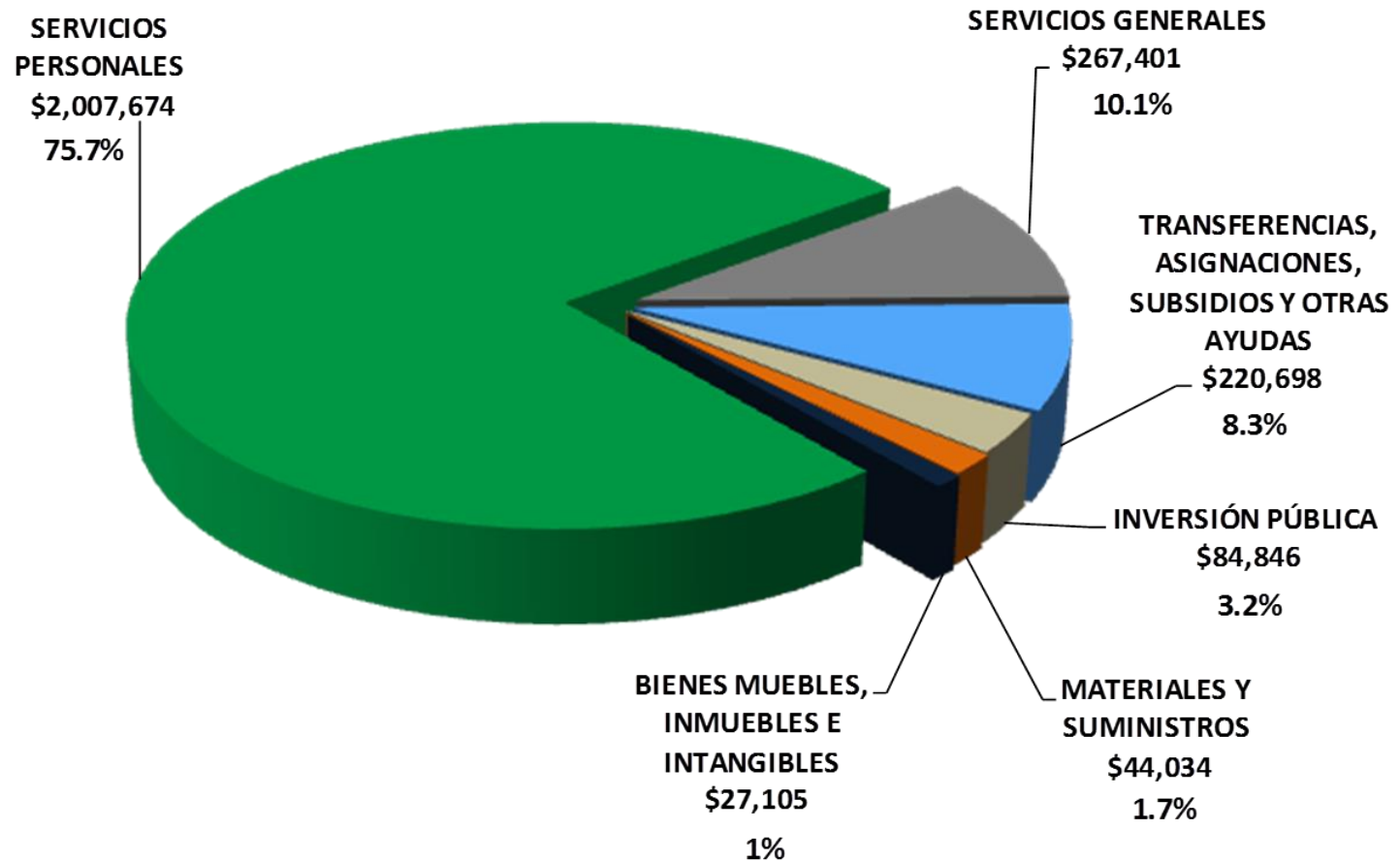
Egreso Consolidado
\$5,286,458
(Miles de pesos)



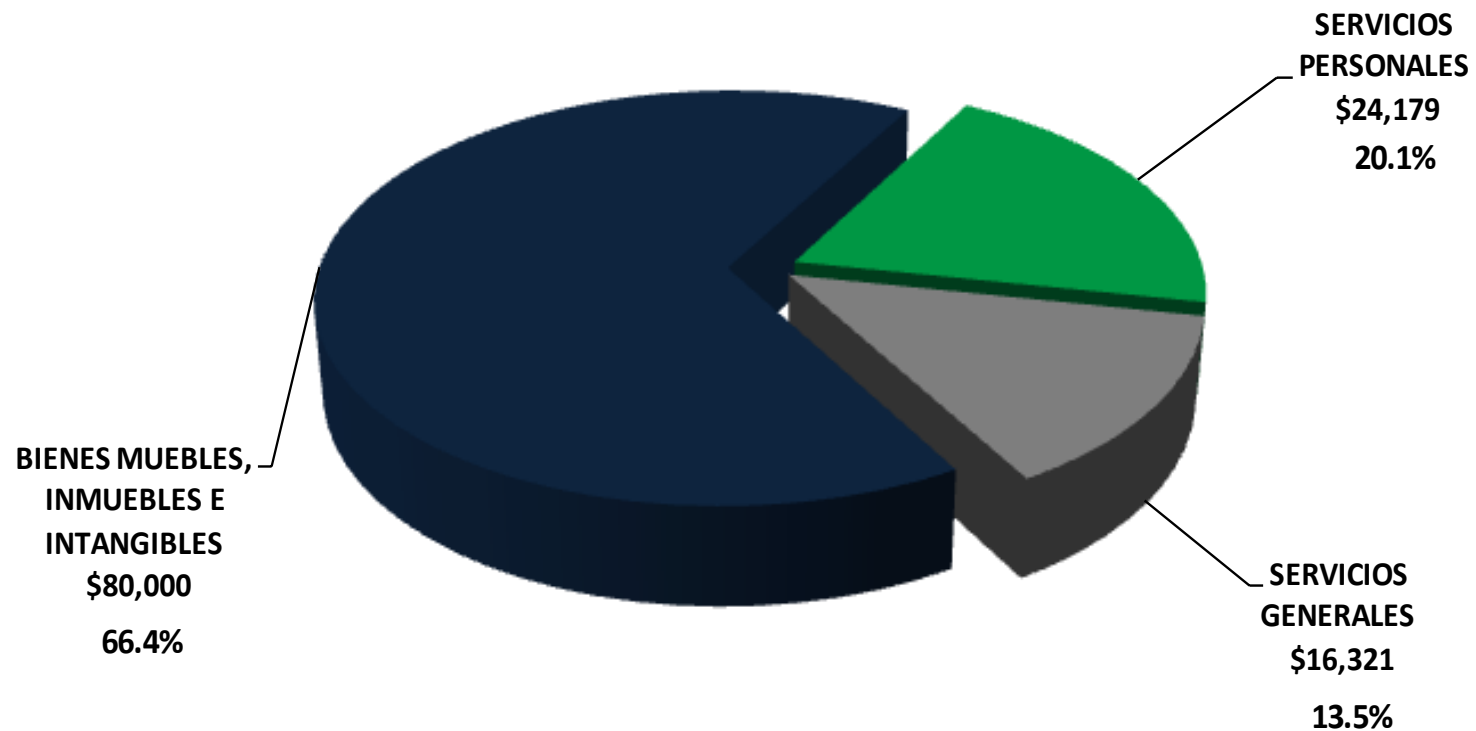
Egreso por Fuente de Financiamiento Federal \$2,514,200 (Miles de pesos)



Egreso por Fuente de Financiamiento Estatal \$2,651,758 (Miles de pesos)



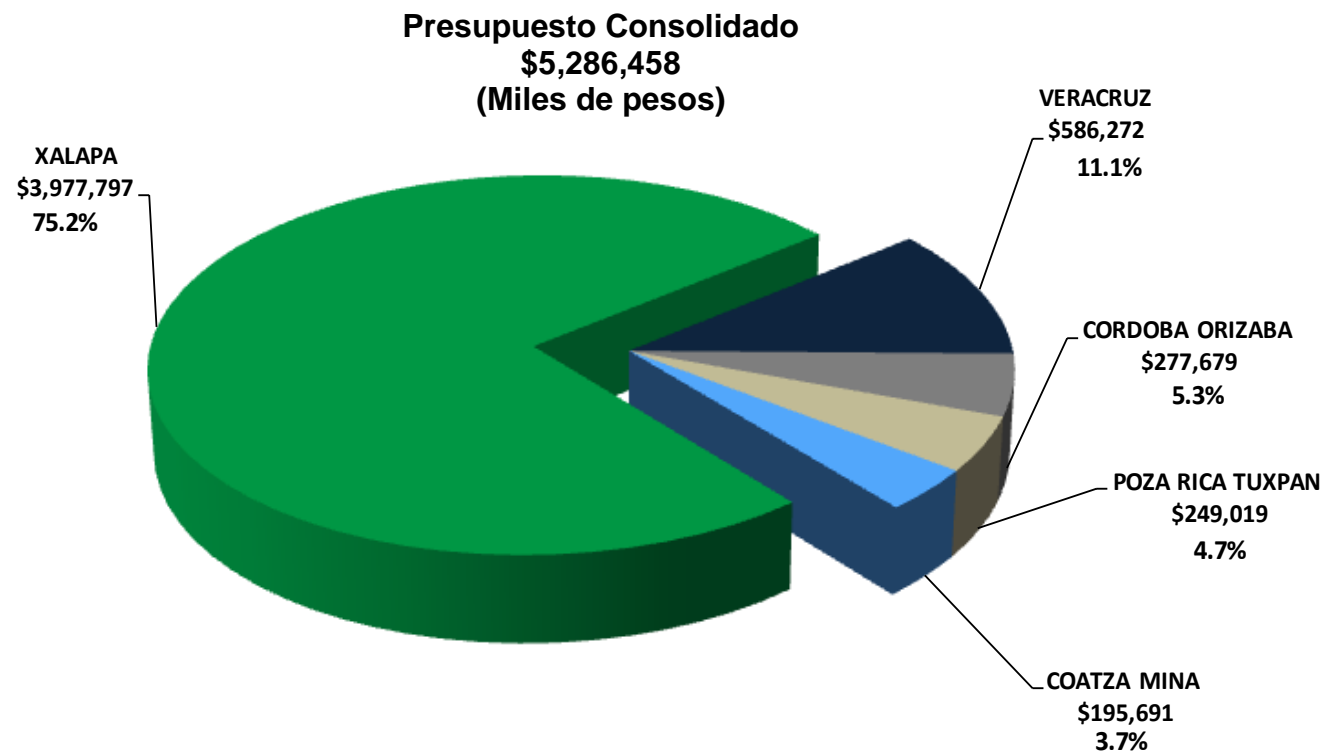
**Egreso por Fuente de
Financiamiento
Ingresos Propios
\$120,500
(Miles de pesos)**



En el **Anexo 8** se muestra formato de la Clasificación por Tipo de Gasto, Consolidado y por Fuente de Financiamiento.

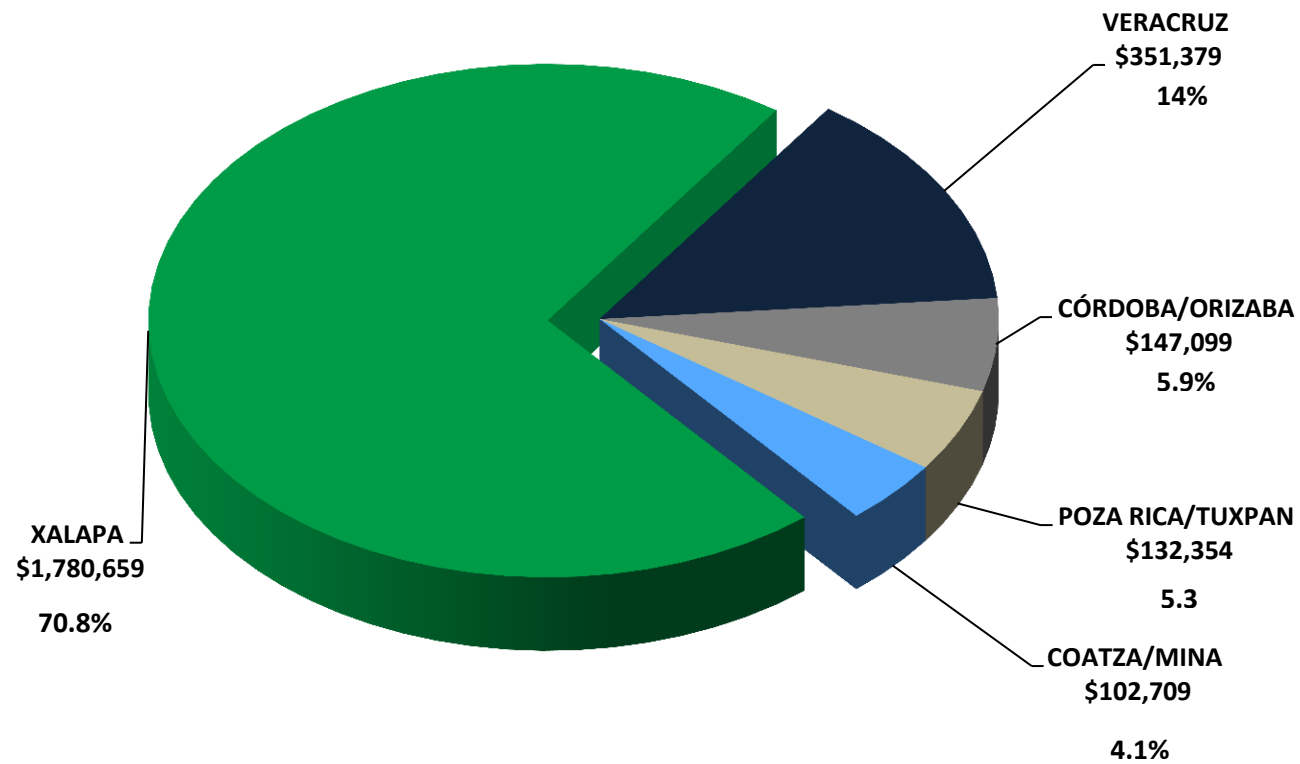
Clasificación administrativa (Geográfica)

El Artículo 12 de la Ley Orgánica de la Universidad Veracruzana establece que para el ejercicio de las atribuciones de la Universidad, el territorio veracruzano se dividirá en cinco regiones: I. Xalapa; II. Veracruz; III. Orizaba-Córdoba; IV. Coahuila-Coahuila-Coahuila-Coahuila-Coahuila; y V. Poza Rica-Tuxpan, por lo que el presupuesto de egresos para 2015 se ha distribuido de la siguiente manera:

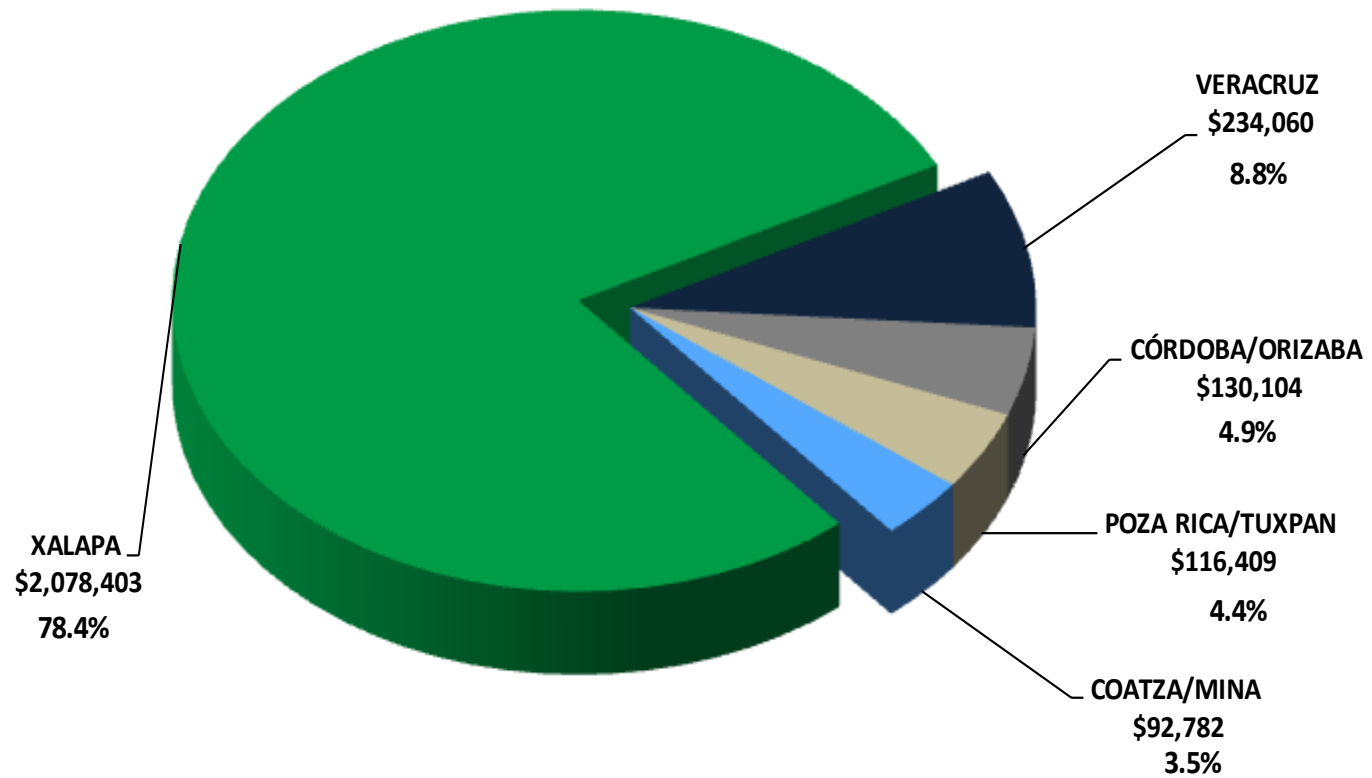


En el **Anexo 9** se muestra formato de Clasificación Administrativa, Consolidado y por Fuente de Financiamiento.

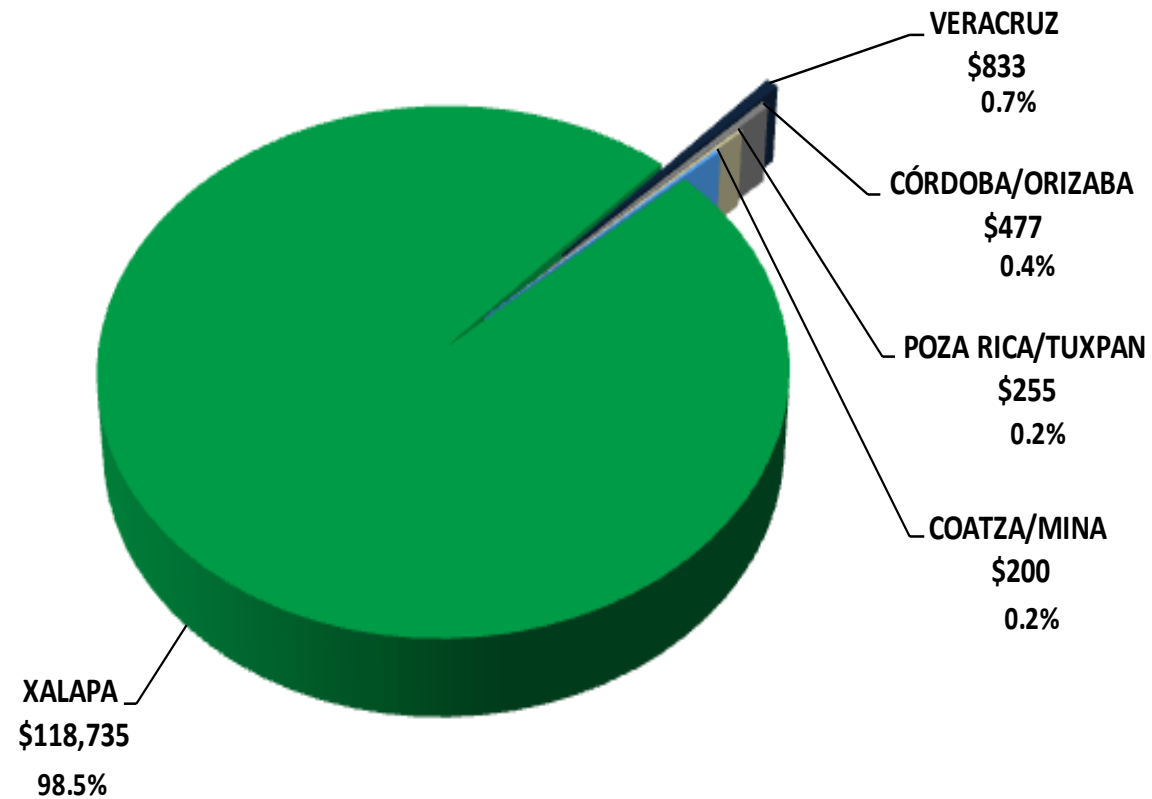
**Clasificación Administrativa
Por Fuente de Financiamiento
Federal
\$2,514,200
(Miles de pesos)**



**Clasificación Administrativa
Por Fuente de Financiamiento
Estatal
\$2,651,758
(Miles de pesos)**

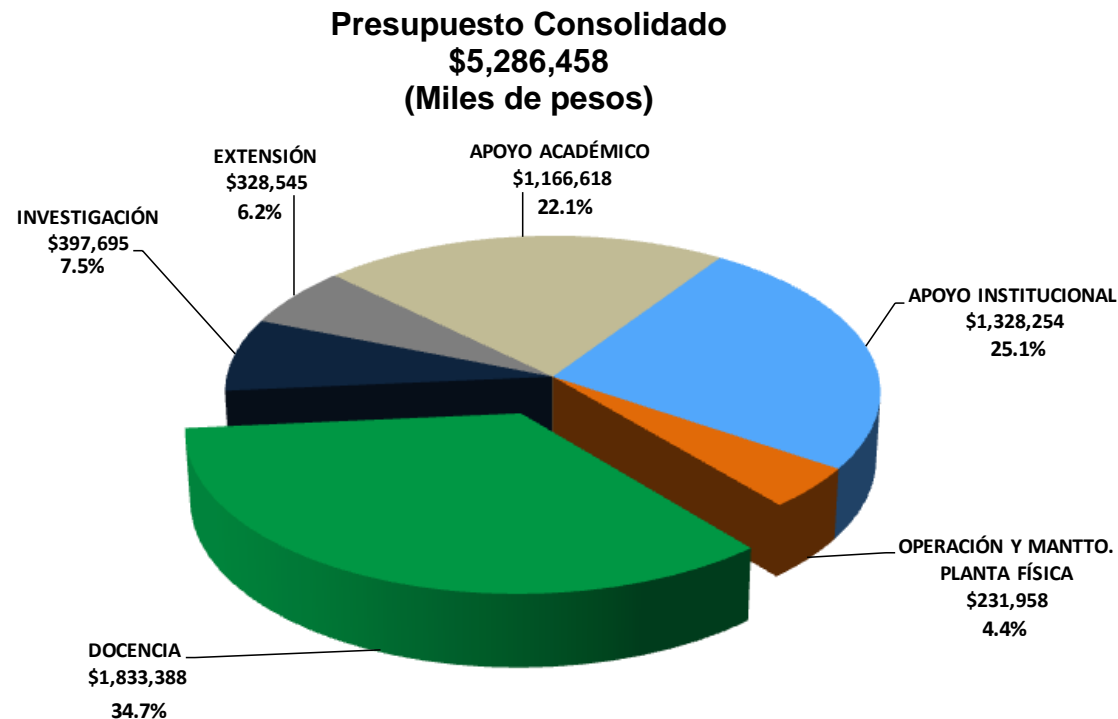


**Clasificación Administrativa
Por Fuente de Financiamiento
Ingresos Propios
\$120,500
(Miles de pesos)**



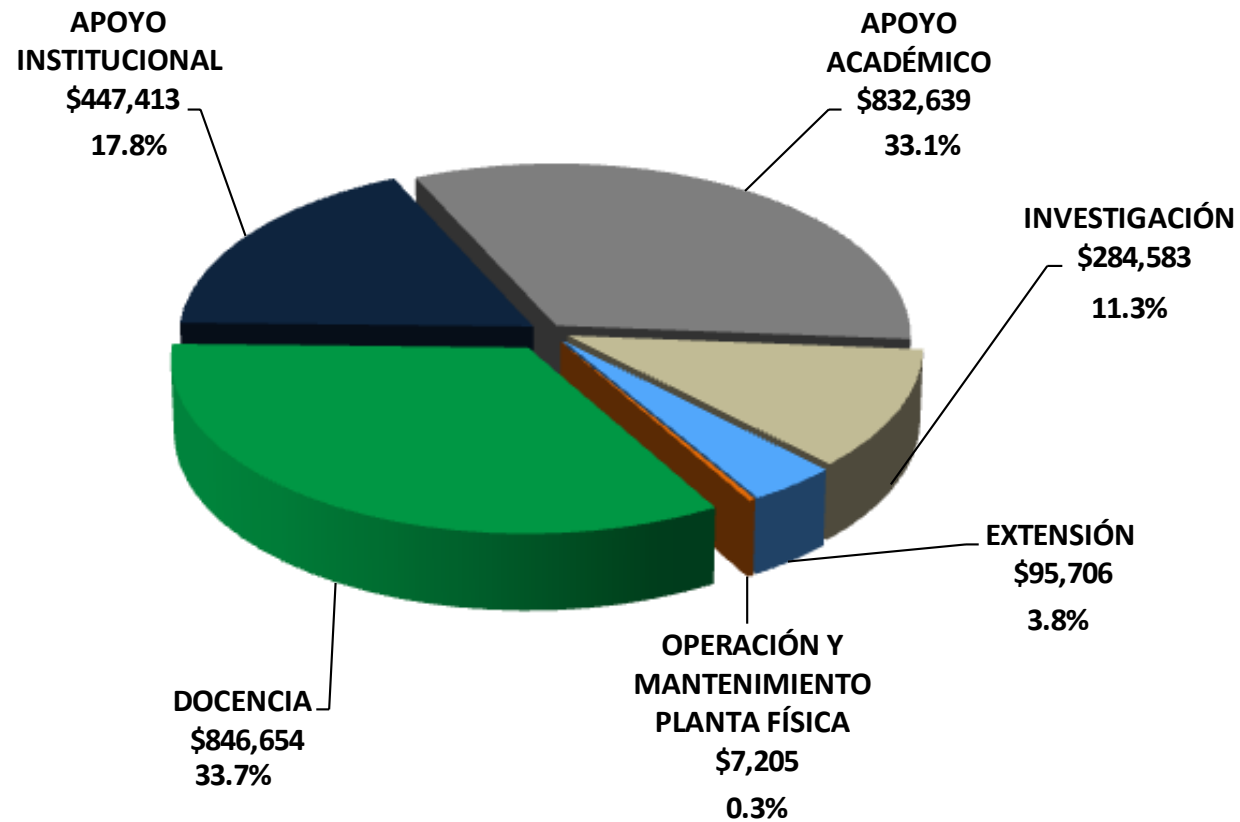
Clasificación Funcional

El Artículo 3 de la Ley Orgánica de la Universidad Veracruzana establece que sus funciones sustantivas son la docencia, la investigación, la difusión de la cultura y extensión de los servicios, las cuales serán realizadas por las entidades académicas, por esta razón es que la distribución del proyecto de presupuesto de egresos para 2015, destina el 70.5% en estas funciones y el 29.5% para el apoyo administrativo, tal como se puede apreciar en la siguiente gráfica:

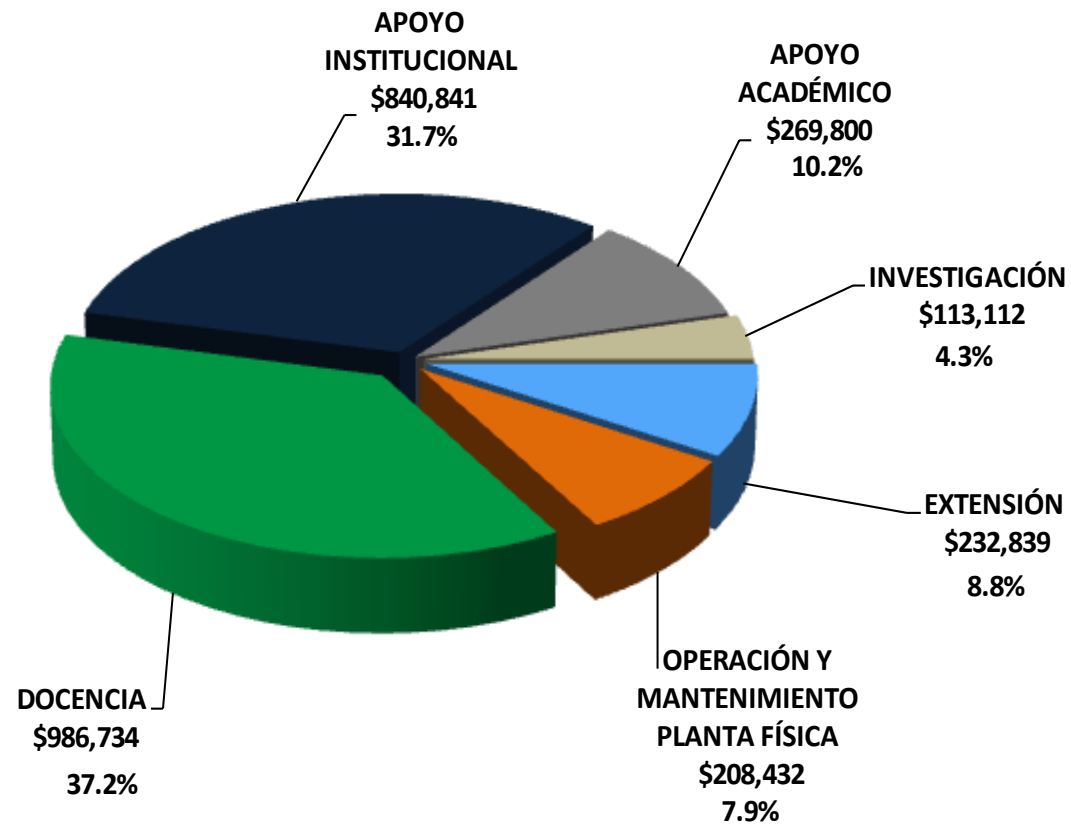


En **Anexo 10** se muestra formato del Clasificador funcional del gasto, Consolidado y por Fuente de Financiamiento.

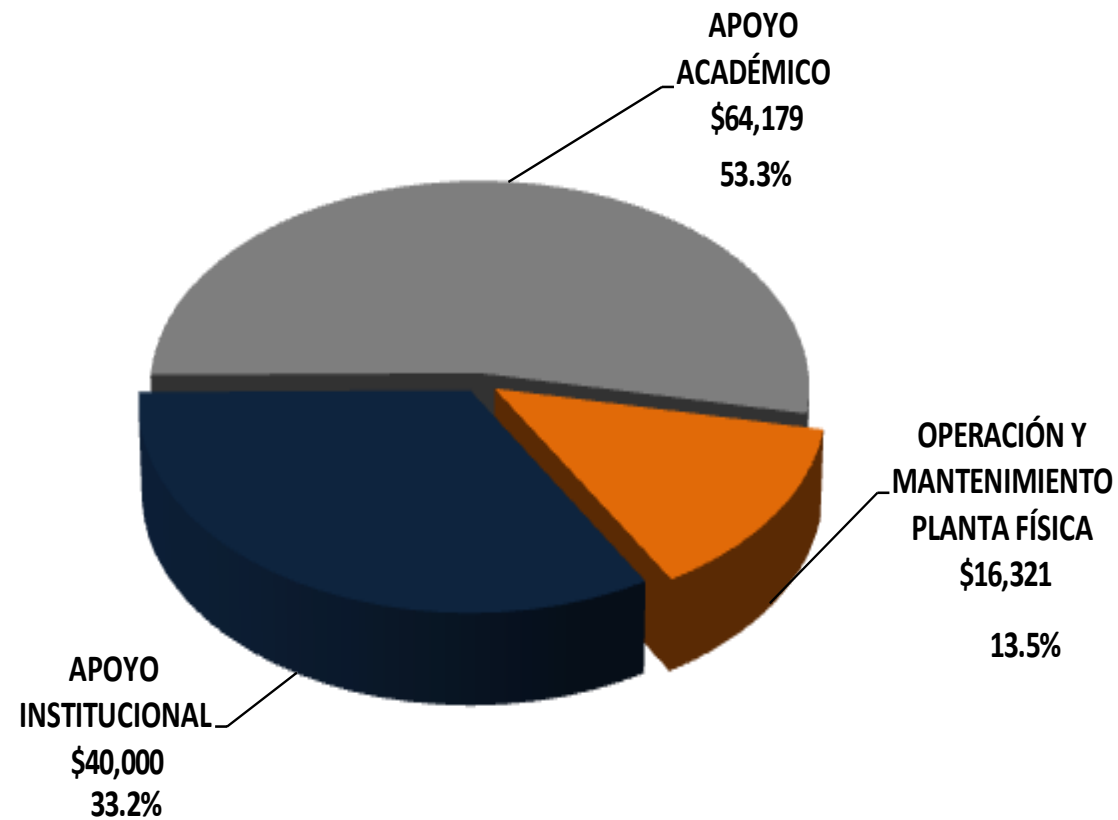
**Clasificación Funcional
Por Fuente de Financiamiento
Federal
\$2,514,200
(Miles de pesos)**



Clasificación Funcional Por Fuente de Financiamiento Estatal \$2,651,758 (Miles de pesos)



**Clasificación Funcional
Por Fuente de Financiamiento
Ingresos Propios
\$120,500
(Miles de pesos)**



- VIII. Descripción clara de los Programas Presupuestarios y Actividades Institucionales, señalando objetivos, metas e indicadores de Desempeño y los responsables de su ejecución, así como su costo.

La Universidad Veracruzana cuenta con **8** programas presupuestarios **8** objetivos generales y **45** objetivos específicos, los cuales pretenden medir su cumplimiento a través de **62** indicadores de desempeño en atención a los Ejes y Programas Estratégicos establecidos en su Programa de Trabajo 2013-2017, mismo que se encuentra alineado al Plan Nacional de Desarrollo 2013-2018, al Plan Estatal de Desarrollo de Veracruz y a los Programas Sectoriales de Educación de ambos niveles de gobierno.

1. Programa Presupuestario: 712-Subsidio Federal Ordinario 2015, 812-Subsidio Estatal Ordinario 2015, 912-Ingresos Propios. Monto 5,023.2 mdp.

El presente programa establece 1 objetivo general, 5 objetivos específicos y 8 indicadores, mismos que se detallan a continuación:

Objetivo General: Contribuir y promover mayor cobertura, inclusión y equidad educativa entre todos los grupos de la población para garantizar una sociedad más justa mediante la prestación de los servicios de educación superior demandados a la Universidad Veracruzana.

Se establece para este objetivo un indicador: Tasa bruta de escolarización de educación superior en la Universidad Veracruzana.

Objetivo 1: Atención a la demanda de servicios de educación pública superior en la Universidad Veracruzana.

Se establece para este objetivo dos indicadores: Porcentaje de absorción de alumnos egresados de educación media superior que solicitan su ingreso a la Universidad Veracruzana y Porcentaje de atención a la matrícula en la Universidad Veracruzana del total de la matrícula de educación superior en el estado de Veracruz.

Objetivo 2: Medir la gestión por parte de la Universidad Veracruzana ante el Gobierno del Estado de los recursos del subsidio ordinario para su sostenibilidad.

Se establece para este objetivo un indicador: Porcentaje de recursos gestionados.

Objetivo 3: Medir la eficacia en la ministración de los recursos autorizados por parte del Gobierno del Estado a la Universidad Veracruzana.

Se establece para este objetivo un indicador: Porcentaje de recursos ministrados en relación a los autorizados.

Objetivo 4: Medir la eficacia en el ejercicio de los recursos autorizados y ministrados, respectivamente.

Se establece para este objetivo dos indicadores: Porcentaje de recursos ejercidos en relación a los autorizados y Porcentaje de recursos ejercidos en relación a los ministrados.

Objetivo 5: Gestionar la formalización de convenios.

Se establece para este objetivo un indicador: Porcentaje de convenios formalizados.

2. Programa Presupuestario: 737-PIFI 2015. Monto 60 mdp

El presente programa establece 1 objetivo general, 6 objetivos específicos y 7 indicadores, mismos que se detallan a continuación:

Objetivo General: Promover y fortalecer la calidad y pertinencia de los Programas Educativos (PE) que se imparte en la Universidad Veracruzana, a fin de que contribuyan al desarrollo de México mediante PE de licenciatura reconocidos por su calidad.

Se establece para este objetivo un indicador: Porcentaje de estudiantes inscritos en programas educativos (PE) de licenciatura reconocidos por su calidad.

Objetivo 1: Asegurar, conservar e incrementar la acreditación para el reconocimiento de la calidad de los PE de licenciatura impartidos en la Universidad Veracruzana.

Se establece para este objetivo un indicador: Porcentaje de programas educativos (PE) de licenciatura que logran o conservan la acreditación por organismos reconocidos.

Objetivo 2: Recursos financieros otorgados para apoyar proyectos Integrales.

Se establece para este objetivo un indicador: Porcentaje de proyectos con recursos apoyados por el Programa (PIFOCIE).

Objetivo 3: Medir la gestión por parte de la Universidad Veracruzana ante el Gobierno del Estado de los recursos del subsidio ordinario para su sostenibilidad.

Se establece para este objetivo un indicador: Porcentaje de recursos gestionados.

Objetivo 4: Medir la eficacia en la ministración de los recursos autorizados por parte del Gobierno del Estado a la Universidad Veracruzana.

Se establece para este objetivo un indicador: Porcentaje de recursos ministrados en relación a los autorizados.

Objetivo 5: Medir la eficacia en el ejercicio de los recursos autorizados y ministrados, respectivamente.

Se establece para este objetivo dos indicadores: Porcentaje de recursos ejercidos en relación a los autorizados y Porcentaje de recursos ejercidos en relación a los ministrados.

Objetivo 6: Gestionar la formalización de convenios.

Se establece para este objetivo un indicador: Porcentaje de convenios formalizados.

3. Programa Presupuestario: 769-FECES FEDERAL 2015 (elevar calidad). Monto 46.8 mdp

El presente programa establece 1 objetivo general, 6 objetivos específicos y 8 indicadores, mismos que se detallan a continuación:

Objetivo General: Promover y fortalecer la calidad y pertinencia de los PE que se imparte en la Universidad Veracruzana, a fin de que contribuyan al desarrollo de México mediante la entrega de recursos para apoyar los aspectos de calidad de los programas educativos de la institución.

Se establece para este objetivo un indicador: Porcentaje de estudiantes inscritos en programas educativos (PE) de licenciatura reconocidos por su calidad.

Objetivo 1: Conservar y aumentar la matrícula de los programas educativos con calidad reconocida en la Universidad Veracruzana.

Se establece para este objetivo un indicador: Porcentaje de programas educativos (PE) de licenciatura de buena calidad.

Objetivo 2: Gestionar la formalización de Convenios.

Se establece para este objetivo un indicador: Porcentaje de convenios formalizados.

Objetivo 3: Medir la gestión por parte de la Universidad Veracruzana ante el Gobierno del Estado de los recursos del subsidio ordinario para su sostenibilidad.

Se establece para este objetivo un indicador: Porcentaje de recursos gestionados.

Objetivo 4: Gestionar y promover la realización de auditorías a la matrícula en la Universidad Veracruzana.

Se establece para este objetivo un indicador: Porcentaje de auditorías realizadas a la Universidad Veracruzana.

Objetivo 5: Medir la eficacia en la ministración de los recursos autorizados por parte del Gobierno del Estado a la Universidad Veracruzana.

Se establece para este objetivo un indicador: Porcentaje de recursos ministrados en relación a los autorizados.

Objetivo 6: Medir la eficacia en el ejercicio de los recursos autorizados y ministrados, respectivamente.

Se establece para este objetivo dos indicadores: Porcentaje de recursos ejercidos en relación a los autorizados y Porcentaje de recursos ejercidos en relación a los ministrados.

4. Programa Presupuestario: 739-PRODEP 2015. Monto 45 mdp

El presente programa establece 1 objetivo general, 6 objetivos específicos y 9 indicadores, mismos que se detallan a continuación:

Objetivo General: Aumentar la regularización de las plazas autorizadas en la plantilla.

Se establece para este objetivo un indicador: Porcentaje de plazas Programa para el Desarrollo Profesional Docente (PRODEP) asignadas regularizadas.

Objetivo 1: Docentes, directivos y cuerpos académicos acceden y/o concluyen a la formación, actualización académica, capacitación e/o investigación.

Se establece para este objetivo un indicador: Porcentaje de cuerpos académicos consolidados y en consolidación.

Objetivo 2: Programas ofertados de formación continua y desarrollo profesional pertinentes y con calidad orientados a atender las necesidades del personal educativo del servicio profesional docente.

Se establece para este objetivo tres indicadores: Porcentaje de Profesores de tiempo completo con estudios de posgrado; Cuerpos académicos registrados en formación que cambian a un grado de consolidación superior por año y Porcentaje de profesores de tiempo completo con reconocimiento al perfil deseable vigente en relación al total de profesores de tiempo completo con posgrado.

Objetivo 3: Medir la gestión por parte de la Universidad Veracruzana ante el Gobierno del Estado de los recursos del subsidio ordinario para su sostenibilidad.

Se establece para este objetivo un indicador: Porcentaje de recursos gestionados.

Objetivo 4: Medir la eficacia en la ministración de los recursos autorizados por parte del Gobierno del Estado a la Universidad Veracruzana.

Se establece para este objetivo un indicador: Porcentaje de recursos ministrados en relación a los autorizados.

Objetivo 5: Medir la eficacia en el ejercicio de los recursos autorizados y ministrados, respectivamente.

Se establece para este objetivo dos indicadores: Porcentaje de recursos ejercidos en relación a los autorizados y Porcentaje de recursos ejercidos en relación a los ministrados.

Objetivo 6: Gestionar la formalización de Convenios.

Se establece para este objetivo un indicador: Porcentaje de convenios formalizados.

5. Programa Presupuestario: 770-ProExOEES FED. 2015 (Of. Educativa). Monto 10.3 mdp

El presente programa establece 1 objetivo general, 6 objetivos específicos y 10 indicadores, mismos que se detallan a continuación:

Objetivo General: Contribuir a fortalecer la calidad y pertinencia de los programas educativos que se imparten en la Universidad Veracruzana, a fin de que contribuyan al desarrollo de México mediante la ampliación de la infraestructura física educativa, equipamiento, ampliación en la operación de los servicios educativos y diversificación de la oferta educativa.

Se establece para este objetivo dos indicadores: Porcentaje de estudiantes inscritos en programas educativos (PE) de licenciatura reconocidos por su calidad y Crecimiento de la Matrícula de la Universidad Veracruzana.

Objetivo 1: Entidades Académicas apoyadas para la ampliación de la infraestructura física educativa, equipamiento, ampliación de la operación de los servicios educativos y diversificación de la oferta educativa.

Se establece para este objetivo un indicador: Porcentaje de entidades académicas apoyadas con recursos para la infraestructura y/o equipamiento.

Objetivo 2: Medir la gestión por parte de la Universidad Veracruzana ante el Gobierno del Estado de los recursos del subsidio ordinario para su sostenibilidad.

Se establece para este objetivo un indicador: Porcentaje de recursos gestionados.

Objetivo 3: Promoción y Gestión de Recursos para el apoyo en infraestructura y equipamiento de la Universidad Veracruzana.

Se establece para este objetivo dos indicadores: Porcentaje de recursos ejercidos en relación a los autorizados y Porcentaje de recursos autorizados al proyecto de Incremento a la Matrícula.

Objetivo 4: Medir la eficacia en la ministración de los recursos autorizados por parte del Gobierno del Estado a la Universidad Veracruzana.

Se establece para este objetivo un indicador: Porcentaje de recursos ministrados en relación a los autorizados.

Objetivo 5: Medir la eficacia en el ejercicio de los recursos autorizados y ministrados, respectivamente.

Se establece para este objetivo dos indicadores: Porcentaje de recursos ejercidos en relación a los autorizados y Porcentaje de recursos ejercidos en relación a los ministrados.

Objetivo 6: Gestionar la formalización de Convenios.

Se establece para este objetivo un indicador: Porcentaje de convenios formalizados.

6. Programa Presupuestario: 768-FAPE Federal 2015 (Rec. Plantilla). Monto 8.4 mdp

El presente programa establece 1 objetivo general, 6 objetivos específicos y indicadores, mismos que se detallan a continuación:

Objetivo General: Contribuir y promover mayor cobertura, inclusión y equidad educativa entre todos los grupos de la población para garantizar una sociedad más justa mediante la prestación de los servicios de educación superior demandados a la Universidad Veracruzana.

Se establece para este objetivo un indicador: Tasa bruta de escolarización de la Universidad Veracruzana.

Objetivo 1: Incrementar el número de plazas a regularizar en plantilla autorizada para sanear las finanzas.

Se establece para este objetivo un indicador: Porcentaje de plazas autorizadas a regularizar.

Objetivo 2: Gestionar la formalización de Convenios.

Se establece para este objetivo un indicador: Porcentaje de convenios formalizados.

Objetivo 3: Medir la gestión por parte de la Universidad Veracruzana ante el Gobierno del Estado de los recursos del subsidio ordinario para su sostenibilidad.

Se establece para este objetivo un indicador: Porcentaje de recursos gestionados.

Objetivo 4: Estados financieros dictaminados y estudios actuariales.

Se establece para este objetivo un indicador: Porcentaje de recursos autorizados en el proyecto presentado.

Objetivo 5: Medir la eficacia en la ministración de los recursos autorizados por parte del Gobierno del Estado a la Universidad Veracruzana.

Se establece para este objetivo un indicador: Porcentaje de recursos ministrados en relación a los autorizados.

Objetivo 6: Medir la eficacia en el ejercicio de los recursos autorizados y ministrados, respectivamente.

Se establece para este objetivo dos indicadores: Porcentaje de recursos ejercidos en relación a los autorizados y Porcentaje de recursos ejercidos en relación a los ministrados.

7. Programa Presupuestario: 738-FAM Federal 2015 (Fondo de Aportaciones Múltiples). Monto 49,150 mdp

El presente programa establece 1 objetivo general, 5 objetivos específicos y 6 indicadores, mismos que se detallan a continuación:

Objetivo General: Contribuir a fortalecer la calidad y pertinencia de los programas educativos que se imparten en la Universidad Veracruzana, a fin de que contribuyan al desarrollo de México mediante la ampliación y mantenimiento de la infraestructura física educativa.

Objetivo 1: Entidades Académicas apoyadas para la ampliación y mantenimiento de la infraestructura física educativa.

Se establece para este objetivo un indicador: Porcentaje de entidades académicas apoyadas con recursos para la infraestructura.

Objetivo 2: Medir la gestión por parte de la Universidad Veracruzana ante el Gobierno del Estado de los recursos del subsidio ordinario para su sostenibilidad.

Se establece para este objetivo un indicador: Porcentaje de recursos gestionados.

Objetivo 3: Promoción y Gestión de Recursos para el apoyo en infraestructura y equipamiento de la Universidad Veracruzana.

Se establece para este objetivo un indicador: Porcentaje de recursos ejercidos en la Universidad Veracruzana en relación a los autorizados.

Objetivo 4: Medir la eficacia en la ministración de los recursos autorizados por parte del Gobierno del Estado a la Universidad Veracruzana.

Se establece para este objetivo un indicador: Porcentaje de recursos ministrados en relación a los autorizados.

Objetivo 5: Medir la eficacia en el ejercicio de los recursos autorizados y ministrados, respectivamente.

Se establece para este objetivo dos indicadores: Porcentaje de recursos ejercidos en relación a los autorizados y Porcentaje de recursos ejercidos en relación a los ministrados.

8. Programa Presupuestario: 771-868 FAI 2015 (Fondo de Apoyo a la Infraestructura UVI) Monto 24,20 mdp

El presente programa establece 1 objetivo general, 5 objetivos específicos y 6 indicadores, mismos que se detallan a continuación:

Objetivo General: Contribuir a fortalecer la calidad y pertinencia de los programas educativos que se imparten en la Universidad Veracruzana Intercultural, a fin de que contribuyan al desarrollo de México mediante la ampliación de la infraestructura física educativa, equipamiento, ampliación en la operación de los servicios educativos y diversificación de la oferta educativa.

Objetivo 1: Sedes apoyadas para la ampliación y mantenimiento de la infraestructura física educativa.

Se establece para este objetivo un indicador: Porcentaje de sedes apoyadas con recursos para la infraestructura.

Objetivo 2: Medir la gestión por parte de la Universidad Veracruzana ante el Gobierno del Estado de los recursos del subsidio ordinario para su sostenibilidad.

Se establece para este objetivo un indicador: Porcentaje de recursos gestionados.

Objetivo 3: Medir la eficacia en la ministración de los recursos autorizados por parte del Gobierno del Estado a la Universidad Veracruzana.

Se establece para este objetivo un indicador: Porcentaje de recursos ministrados en relación a los autorizados.

Objetivo 4: Medir la eficacia en el ejercicio de los recursos autorizados y ministrados, respectivamente.

Se establece para este objetivo dos indicadores: Porcentaje de recursos ejercidos en relación a los autorizados y Porcentaje de recursos ejercidos en relación a los ministrados.

Objetivo 5: Gestionar la formalización de Convenios

Se establece para este objetivo un indicador: Porcentaje de convenios formalizados.

En el **Anexo 11** se presentan los Formatos de Objetivos, Indicadores y Metas para Resultados de los Programas Presupuestarios 2015.

IX. Los resultados de la evaluación del desempeño que se hayan obtenido con la aplicación del gasto público

La Universidad Veracruzana ha informado las metas establecidas así como los resultados alcanzados de los programas a través del formato único de la SHCP; sin embargo, no hemos recibido el resultado de las evaluaciones realizadas por la Federación.



CLASIFICADOR POR RUBRO DE INGRESOS

(MILES DE PESOS)	
CONCEPTO	IMPORTE
TOTAL	5,286,458
Fuente del Ingreso	5,285,628
Ingresos por Venta de Bienes y Servicios	119,670
Ingresos por Venta de Bienes y Servicios de Organismos Descentralizados	119,670
Transferencias, Asignaciones, Subsidios y Otras Ayudas	5,165,958
Subsidios y Subvenciones	5,165,958
No Tributarios	830
Productos	830
Productos de Tipo Corriente	730
Productos de Capital	100



CLASIFICADOR POR RUBRO DE INGRESOS POR FUENTE DE FINANCIAMIENTO

1/2

(MILES DE PESOS)

CONCEPTO	IMPORTE
TOTAL	5,286,458
RECURSO FEDERAL	2,514,200
Fuente del Ingreso	2,514,200
Transferencias, Asignaciones, Subsidios y Otras Ayudas	2,514,200
Subsidios y Subvenciones	2,514,200
RECURSO ESTATAL	2,651,758
Fuente del Ingreso	2,651,758
Transferencias, Asignaciones, Subsidios y Otras Ayudas	2,651,758
Subsidios y Subvenciones	2,651,758



CLASIFICADOR POR RUBRO DE INGRESOS POR FUENTE DE FINANCIAMIENTO

2/2

(MILES DE PESOS)

CONCEPTO	IMPORTE
INGRESOS PROPIOS	120,500
Fuente del Ingreso	119,670
Ingresos por Venta de Bienes y Servicios	119,670
Ingresos por Venta de Bienes y Servicios de Organismos Descentralizados	119,670
No Tributarios	830
Productos	830
Productos de Tipo Corriente	730
Productos de Capital	100



CALENDARIO POR RUBRO DE INGRESOS

(MILES DE PESOS)													
CONCEPTO	ANUAL	ENERO	FEBRERO	MARZO	ABRIL	MAYO	JUNIO	JULIO	AGOSTO	SEPTIEMBRE	OCTUBRE	NOVIEMBRE	DICIEMBRE
TOTAL	5,286,458	674,693	367,217	361,346	351,618	345,693	672,858	371,647	370,937	360,316	360,153	685,042	364,938
Fuente del Ingreso	5,285,628	674,668	367,172	361,291	351,538	345,663	672,728	371,592	370,902	360,186	360,003	684,987	364,898
Ingresos por Venta de Bienes y Servicios	119,670	5,908	24,875	19,340	9,613	3,738	3,953	16,070	15,362	4,711	4,528	2,599	8,973
Ing por Vta de Bienes y Serv de Organismos Descent	119,670	5,908	24,875	19,340	9,613	3,738	3,953	16,070	15,362	4,711	4,528	2,599	8,973
Transferencias, Asignaciones, Subsidios y Otras Ayudas	5,165,958	668,760	342,297	341,951	341,925	341,925	668,775	355,522	355,540	355,475	355,475	682,388	355,925
Subsidios y Subvenciones	5,165,958	668,760	342,297	341,951	341,925	341,925	668,775	355,522	355,540	355,475	355,475	682,388	355,925
No Tributarios	830	25	45	55	80	30	130	55	35	130	150	55	40
Productos	830	25	45	55	80	30	130	55	35	130	150	55	40
Productos de Tipo Corriente	730	20	40	45	70	20	120	50	30	120	140	45	30
Productos de Capital	100	5	5	10	10	10	10	5	5	10	10	10	10



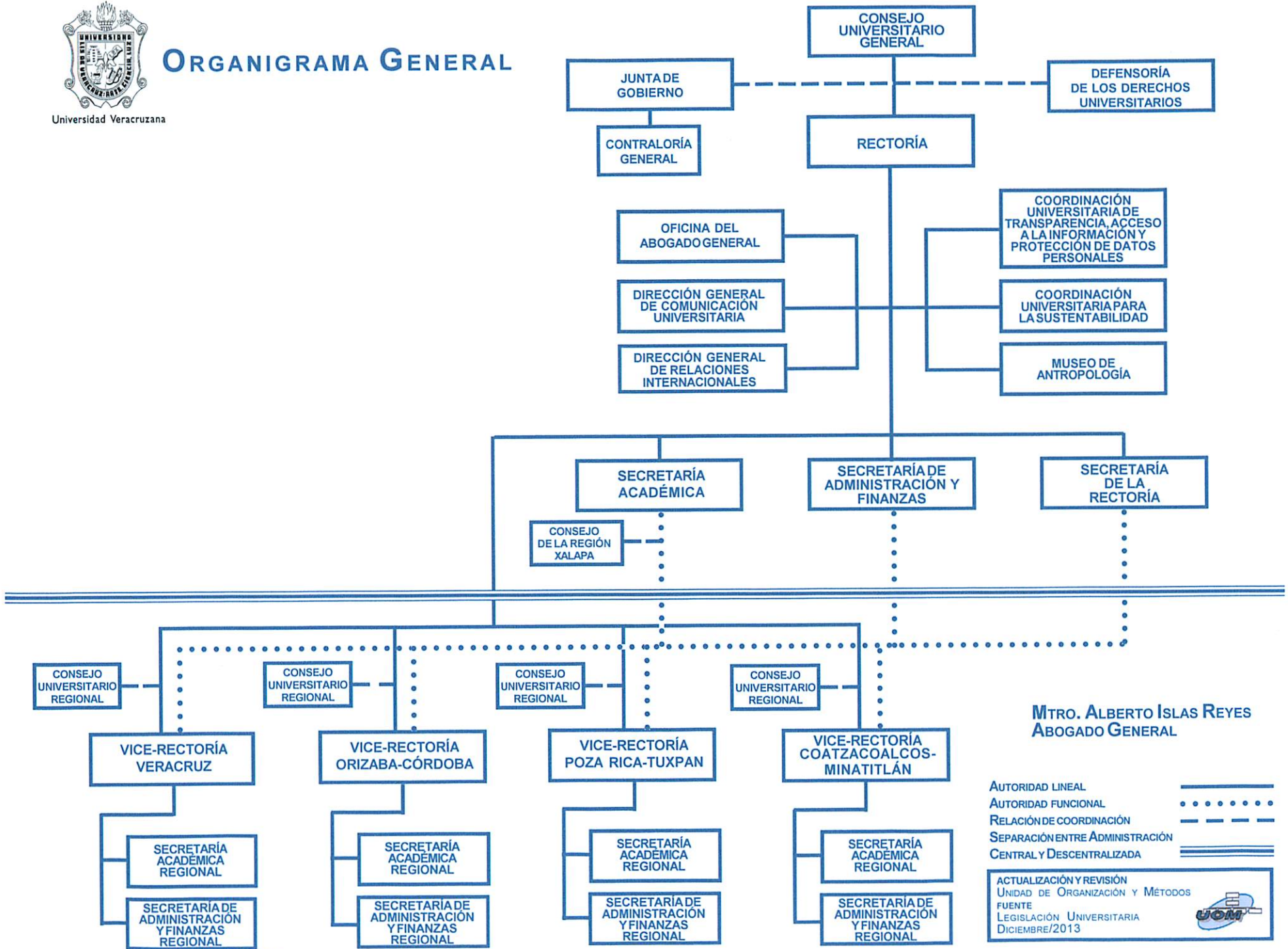
CALENDARIO POR RUBRO DE INGRESOS POR FUENTE DE FINANCIAMIENTO

(MILES DE PESOS)													
CONCEPTO	ANUAL	ENERO	FEBRERO	MARZO	ABRIL	MAYO	JUNIO	JULIO	AGOSTO	SEPTIEMBRE	OCTUBRE	NOVIEMBRE	DICIEMBRE
TOTAL	5,286,458	674,693	367,217	361,346	351,618	345,693	672,858	371,647	370,937	360,316	360,153	685,042	364,938
RECURSO FEDERAL	2,514,200	317,086	166,091	165,931	165,919	165,919	317,093	177,471	177,480	177,450	177,450	328,652	177,658
Fuente del Ingreso	2,514,200	317,086	166,091	165,931	165,919	165,919	317,093	177,471	177,480	177,450	177,450	328,652	177,658
Transferencias, Asignaciones, Subsidios y Otras Ayudas	2,514,200	317,086	166,091	165,931	165,919	165,919	317,093	177,471	177,480	177,450	177,450	328,652	177,658
Subsidios y Subvenciones	2,514,200	317,086	166,091	165,931	165,919	165,919	317,093	177,471	177,480	177,450	177,450	328,652	177,658
RECURSO ESTATAL	2,651,758	351,674	176,206	176,020	176,006	176,006	351,682	178,051	178,060	178,025	178,025	353,736	178,267
Fuente del Ingreso	2,651,758	351,674	176,206	176,020	176,006	176,006	351,682	178,051	178,060	178,025	178,025	353,736	178,267
Transferencias, Asignaciones, Subsidios y Otras Ayudas	2,651,758	351,674	176,206	176,020	176,006	176,006	351,682	178,051	178,060	178,025	178,025	353,736	178,267
Subsidios y Subvenciones	2,651,758	351,674	176,206	176,020	176,006	176,006	351,682	178,051	178,060	178,025	178,025	353,736	178,267
INGRESOS PROPIOS	120,500	5,933	24,920	19,395	9,693	3,768	4,083	16,125	15,397	4,841	4,678	2,654	9,013
Fuente del Ingreso	119,670	5,908	24,875	19,340	9,613	3,738	3,953	16,070	15,362	4,711	4,528	2,599	8,973
Ingresos por Venta de Bienes y Servicios	119,670	5,908	24,875	19,340	9,613	3,738	3,953	16,070	15,362	4,711	4,528	2,599	8,973
Ing por Vta de Bienes y Serv de Organismos Descent	119,670	5,908	24,875	19,340	9,613	3,738	3,953	16,070	15,362	4,711	4,528	2,599	8,973
No Tributarios	830	25	45	55	80	30	130	55	35	130	150	55	40
Productos	830	25	45	55	80	30	130	55	35	130	150	55	40
Productos de Tipo Corriente	730	20	40	45	70	20	120	50	30	120	140	45	30
Productos de Capital	100	5	5	10	10	10	10	5	5	10	10	10	10



Universidad Veracruzana

ORGANIGRAMA GENERAL



Mtro. ALBERTO ISLAS REYES
ABOGADO GENERAL

AUTORIDAD LINEAL
 AUTORIDAD FUNCIONAL
 RELACIÓN DE COORDINACIÓN
 SEPARACIÓN ENTRE ADMINISTRACIÓN CENTRAL Y DESCENTRALIZADA

ACTUALIZACIÓN Y REVISIÓN
 UNIDAD DE ORGANIZACIÓN Y MÉTODOS
 FUENTE
 LEGISLACIÓN UNIVERSITARIA
 DICIEMBRE/2013



ANÁLITICO DE PLAZAS Y REMUNERACIONES CONSOLIDADO

1/5

(PESOS)

DESCRIPCIÓN	ANÁLITICO DE PLAZAS			SUELDOS	PRESTACIONES LIGADAS	PRESTACIONES NO LIGADAS	TOTAL PRESTACIONES	TOTAL
	NIVEL	PLAZAS	HORAS					
RECTOR		1		627,732.39	745,298.16	28,247.16	773,545.32	1,401,277.71
SECRETARIO		3		1,343,945.98	2,100,466.42	64,895.87	2,165,362.29	3,509,308.27
VICERECTOR		4		1,556,180.16	1,903,740.05	108,338.42	2,012,078.47	3,568,258.63
DIRECTOR GENERAL ACAD		8		3,112,360.32	4,078,564.84	169,915.39	4,248,480.23	7,360,840.55
DIRECTOR UNIDAD ACAD		1		377,994.90	383,135.22	26,083.51	409,218.73	787,213.63
DIRECTOR ACADÉMICO		93		31,184,419.50	40,598,017.65	3,027,576.54	43,625,594.19	74,810,013.69
SECRETARIO UNIDAD ACAD.		5		1,559,633.32	1,971,013.14	136,958.95	2,107,972.09	3,667,605.41
SECRETARIO ACAD. FAC		57		15,948,175.68	17,006,335.91	1,859,620.68	18,865,956.59	34,814,132.27
COORD. GENERAL		2		815,978.03	894,785.89	54,353.75	949,139.64	1,765,117.67
DIRECTOR GRAL. ADMVO.		9		3,501,405.36	3,201,947.80	243,761.46	3,445,709.26	6,947,114.62
DIRECTOR ADMVO.		42		13,562,579.86	14,654,075.16	1,118,062.77	15,772,137.93	29,334,717.79
DIRECTOR DE HOSPITAL		1		322,918.57	608,368.25	26,083.51	634,451.76	957,370.33
JEFE DE CARRERA		21		6,138,310.25	6,208,823.78	547,753.67	6,756,577.45	12,894,887.70
DIRECTOR ARTÍSTICO		7		1,899,856.82	2,371,332.16	182,584.56	2,553,916.72	4,453,773.54
COORD. ACADÉMICO		13		3,308,647.36	4,223,314.84	424,124.01	4,647,438.85	7,956,086.21
JEFE DE DEPARTAMENTO		100		23,170,888.00	23,003,356.03	2,429,645.73	25,433,001.76	48,603,889.76
JEFE DE OFICINA		65		11,070,619.56	12,226,234.10	1,304,582.35	13,530,816.45	24,601,436.01
ADMINISTRADOR		78		12,231,269.23	13,220,441.27	1,542,291.44	14,762,732.71	26,994,001.94
COORD. DE LABORATORIO		3		470,433.43	537,718.01	59,078.10	596,796.11	1,067,229.54
CONTRALOR GENERAL		1		407,989.02	597,967.53	21,365.59	619,333.12	1,027,322.14
ABOGADO GENERAL		1		407,989.02	465,461.89	21,365.59	486,827.48	894,816.50
SUBTOTAL		515		133,019,326.76	151,000,398.10	13,396,689.05	164,397,087.15	297,416,413.91

ANÁLITICO DE PLAZAS Y REMUNERACIONES CONSOLIDADO

2/5

(PESOS)

DESCRIPCIÓN	ANÁLITICO DE PLAZAS			SUELDOS	PRESTACIONES LIGADAS	PRESTACIONES NO LIGADAS	TOTAL PRESTACIONES	TOTAL
	NIVEL	PLAZAS	HORAS					
OFICIAL ADMINISTRATIVO	C	14		878,596.99	731,680.98	343,195.24	1,074,876.22	1,953,473.21
OFICIAL ADMINISTRATIVO	B	1		57,938.40	23,957.88	25,118.52	49,076.40	107,014.80
OFICIAL ADMINISTRATIVO	A	106		6,142,541.18	4,565,427.37	2,575,312.10	7,140,739.47	13,283,280.65
AUXILIAR ADMINISTRATIVO		171		9,518,187.75	6,372,115.82	4,129,344.16	10,501,459.98	20,019,647.73
AYUDANTE DE OFICINA		368		19,908,720.00	12,997,821.02	8,815,753.03	21,813,574.05	41,722,294.05
OFICIAL TÉCNICO	B	43		2,793,907.58	2,282,846.65	1,062,489.31	3,345,335.96	6,139,243.54
OFICIAL TÉCNICO	A	9		527,323.68	376,502.50	222,470.55	598,973.05	1,126,296.73
AUXILIAR TÉCNICO		387		22,311,005.18	17,903,585.13	9,455,294.35	27,358,879.48	49,669,884.66
AYUDANTE TÉCNICO		95		5,435,265.89	4,109,272.78	2,299,672.52	6,408,945.30	11,844,211.19
AYUDANTE DE MANTENIMIENTO		50		2,721,273.98	1,830,304.73	1,212,346.36	3,042,651.09	5,763,925.07
AYUDANTE DE TALLER Y CAMPO		16		835,106.69	442,290.89	382,163.61	824,454.50	1,659,561.19
OFICIAL DE INTENDENCIA		13		758,133.79	652,959.88	318,950.97	971,910.85	1,730,044.64
AUXILIAR DE CONTROL		70		3,923,674.56	3,226,128.09	1,719,154.66	4,945,282.75	8,868,957.31
AUXILIAR DE OFICINA		213		11,448,418.18	8,588,588.78	5,147,837.93	13,736,426.71	25,184,844.89
AUXILIAR DE VIGILANCIA		284		14,881,785.99	11,270,767.73	6,867,310.68	18,138,078.41	33,019,864.40
AUXILIAR DE INTENDENCIA		917		46,572,559.49	26,028,560.17	21,656,715.37	47,685,275.54	94,257,835.03
AUXILIAR DE CAMPO		26		1,388,245.24	662,251.00	602,326.36	1,264,577.36	2,652,822.60
SUBTOTAL		2,783		150,102,684.57	102,065,061.40	66,835,455.72	168,900,517.12	319,003,201.69

ANÁLITICO DE PLAZAS Y REMUNERACIONES CONSOLIDADO

3/5

(PESOS)

DESCRIPCIÓN	ANÁLITICO DE PLAZAS			SUELDOS	PRESTACIONES LIGADAS	PRESTACIONES NO LIGADAS	TOTAL PRESTACIONES	TOTAL
	NIVEL	PLAZAS	HORAS					
SECRETARIA EJECUTIVA	A	40		2,509,308.67	1,789,304.06	939,809.81	2,729,113.87	5,238,422.54
SECRETARIA EJECUTIVA	B	28		1,818,786.28	1,474,673.83	679,074.96	2,153,748.79	3,972,535.07
SECRETARIA EJECUTIVA	C	41		2,972,553.79	2,634,332.84	1,013,231.92	3,647,564.76	6,620,118.55
SECRETARIA EJECUTIVA	D	57		4,472,860.95	4,600,687.53	1,449,680.88	6,050,368.41	10,523,229.36
OFICIAL	A	215		13,487,534.11	10,168,770.69	5,151,292.55	15,320,063.24	28,807,597.35
OFICIAL	B	65		4,222,182.44	3,560,970.94	1,589,412.03	5,150,382.97	9,372,565.41
OFICIAL	C	96		6,960,125.96	5,854,708.26	2,354,773.77	8,209,482.03	15,169,607.99
OFICIAL	D	98		7,690,181.99	6,786,970.25	2,430,652.25	9,217,622.50	16,907,804.49
MEDICO SAIS		8		821,345.74	586,031.01	182,575.93	768,606.94	1,589,952.68
ANALISTA	A	47		3,407,561.67	2,606,486.93	1,129,230.44	3,735,717.37	7,143,279.04
ANALISTA	B	172		14,111,313.72	13,410,564.92	4,337,226.07	17,747,790.99	31,859,104.71
ANALISTA	C	135		12,385,268.06	11,965,239.43	3,451,232.92	15,416,472.35	27,801,740.41
ANALISTA	D	599		61,498,262.35	61,799,235.65	15,558,095.54	77,357,331.19	138,855,593.54
SUBTOTAL		1,601		136,357,285.73	127,237,976.34	40,266,289.07	167,504,265.41	303,861,551.14
T.C. ACAD. CARR. TIT.	C	1,168		381,206,620.27	445,631,125.39	89,914,570.08	535,545,695.47	916,752,315.74
T.C. ACAD. CARR. TIT.	B	775		222,430,510.31	276,679,383.93	58,962,656.31	335,642,040.24	558,072,550.55
T.C. ACAD. CARR. TIT.	A	88		20,494,887.44	27,665,441.16	7,229,178.81	34,894,619.97	55,389,507.41
T.C. ACAD. CARR. ASOC.	C	15		3,027,737.14	4,746,108.92	1,220,543.62	5,966,652.54	8,994,389.68
T.C. ACAD. CARR. ASOC.	B	19		3,444,626.10	5,248,010.72	1,536,583.16	6,784,593.88	10,229,219.98
T.C. ACAD. CARR. ASOC.	A	92		14,860,567.92	15,091,937.02	7,303,210.24	22,395,147.26	37,255,715.18
T.C. TEC. ACAD. TIT.	C	101		22,777,974.04	31,059,699.44	8,219,992.27	39,279,691.71	62,057,665.75
T.C. TEC. ACAD. TIT.	B	283		57,791,226.25	65,130,706.92	22,097,059.53	87,227,766.45	145,018,992.70
T.C. TEC. ACAD. TIT.	A	80		14,172,893.90	18,081,694.64	6,559,691.69	24,641,386.33	38,814,280.23
T.C. TEC. ACAD. ASOC.	C	46		7,715,185.58	12,311,508.26	3,781,681.57	16,093,189.83	23,808,375.41
T.C. TEC. ACAD. ASOC.	B	55		8,681,546.28	11,977,323.26	4,396,752.85	16,374,076.11	25,055,622.39
T.C. TEC. ACAD. ASOC.	A	398		53,239,071.94	46,850,052.69	30,799,594.04	77,649,646.73	130,888,718.67
SUBTOTAL		3,120		809,842,847.17	960,472,992.35	242,021,514.17	1,202,494,506.52	2,012,337,353.69

ANÁLITICO DE PLAZAS Y REMUNERACIONES CONSOLIDADO

4/5

(PESOS)

DESCRIPCIÓN	ANÁLITICO DE PLAZAS			SUELDOS	PRESTACIONES LIGADAS	PRESTACIONES NO LIGADAS	TOTAL PRESTACIONES	TOTAL
	NIVEL	PLAZAS	HORAS					
ACAD. INST. ESP. MÉDICA		3		376,065.74	396,627.35	214,772.83	611,400.18	987,465.92
ACAD. INST. TEC. RADÍOLOGO		1		83,433.28	73,525.04	71,144.49	144,669.53	228,102.81
ACAD. INST. QUIM. CLÍNICO		2		212,864.54	231,269.41	171,266.84	402,536.25	615,400.79
ACAD. INST. EN IDIOMAS		16		1,904,521.12	1,439,692.52	1,134,681.75	2,574,374.27	4,478,895.39
ACAD. INS. ESP. MED.	B	19		2,756,729.47	2,985,512.39	1,634,857.32	4,620,369.71	7,377,099.18
ACAD. INS. ESP. MED.	A	3		402,151.92	554,885.66	257,782.64	812,668.30	1,214,820.22
ACAD. INST. QUI. CLÍ.	B	5		574,189.74	661,378.00	428,614.69	1,089,992.69	1,664,182.43
ACAD. INST. QUI. CLÍ.	A	8		894,176.40	976,819.19	685,522.30	1,662,341.49	2,556,517.89
ACAD. INST. NUTRIÓLOGO		1		103,398.92	107,734.91	85,601.12	193,336.03	296,734.95
ACAD. INST. TEC. HISTOTEC.		2		169,307.46	158,239.34	170,802.97	329,042.31	498,349.77
ACAD. INST. TEC. RADÍOLOGO		1		84,653.73	90,518.77	85,401.49	175,920.26	260,573.99
ACAD. INST. ENFRA. ESP.		3		329,046.63	418,115.49	257,004.09	675,119.58	1,004,166.21
ACAD. INST. ENFRA. GRAL.		20		1,917,397.94	2,258,669.54	1,710,418.71	3,969,088.25	5,886,486.19
ACAD. INST. ENF. TEC.		6		507,922.38	622,376.68	512,408.92	1,134,785.60	1,642,707.98
ACAD. INST. ENF. AUX.		7		549,190.80	665,133.36	597,348.37	1,262,481.73	1,811,672.53
SUBTOTAL		97		10,865,050.07	11,640,497.65	8,017,628.53	19,658,126.18	30,523,176.25
M.T. ACAD. CARR. TIT.	C	4		643,823.47	1,130,503.77	153,691.08	1,284,194.85	1,928,018.32
M.T. ACAD. CARR. TIT.	B	6		850,951.35	1,072,776.57	222,714.22	1,295,490.79	2,146,442.14
M.T. ACAD. CARR. TIT.	A	3		336,478.26	374,130.32	123,609.32	497,739.64	834,217.90
M.T. ACAD. CARR. ASOC.	C	2		214,090.25	436,544.59	69,097.28	505,641.87	719,732.12
M.T. ACAD. CARR. ASOC.	B	5		452,279.24	794,444.40	191,659.86	986,104.26	1,438,383.50
M.T. ACAD. CARR. ASOC.	A	10		817,483.13	1,156,290.78	357,671.74	1,513,962.52	2,331,445.65
M.T. TEC. ACAD. TIT.	B	2		211,385.68	228,464.30	69,068.48	297,532.78	508,918.46
M.T. TEC. ACAD. ASOC.	B	2		166,189.48	249,256.40	68,587.16	317,843.56	484,033.04
M.T. TEC. ACAD. ASOC.	A	10		692,662.74	643,929.79	341,463.11	985,392.90	1,678,055.64
SUBTOTAL		44		4,385,343.60	6,086,340.92	1,597,562.25	7,683,903.17	12,069,246.77



ANÁLITICO DE PLAZAS Y REMUNERACIONES CONSOLIDADO

5/5

(PESOS)

DESCRIPCIÓN	ANÁLITICO DE PLAZAS			SUELDOS	PRESTACIONES LIGADAS	PRESTACIONES NO LIGADAS	TOTAL PRESTACIONES	TOTAL
	NIVEL	PLAZAS	HORAS					
PROFR. ASIGNATURA	B		29,465.25	143,538,126.08	143,069,391.20	41,765,921.35	184,835,312.55	328,373,438.63
PROFR. ASIGNATURA	A		323.00	1,309,264.60	1,426,298.43	493,803.14	1,920,101.57	3,229,366.17
SUBTOTAL			29,788.25	144,847,390.68	144,495,689.63	42,259,724.49	186,755,414.12	331,602,804.80
PERSONAL EVENTUAL		544		60,778,935.12	7,344,121.39	0.00	7,344,121.39	68,123,056.51
PERSONAL DE APOYO		209		22,693,444.34				22,693,444.34
SUPLENCIAS Y TIEMPO EXTRA				93,639,009.92	89,342,518.93	207,959,358.62	297,301,877.55	390,940,887.47
BONO ANUAL						12,713,600.00	12,713,600.00	12,713,600.00
COMPENSACIÓN MMYS						104,568,820.97	104,568,820.97	104,568,820.97
SERVICIO MÉDICO						251,510,579.62	251,510,579.62	251,510,579.62
ISR						110,967,553.60	110,967,553.60	110,967,553.60
PREVISIONES				67,303,033.32	50,049,744.64	58,526,329.28	108,576,073.92	175,879,107.24
TOTAL		8,913	29,788.25	1,633,834,351.28	1,649,735,341.35	1,160,641,105.37	2,810,376,446.72	4,444,210,798.00



ANÁLITICO DE PLAZAS Y REMUNERACIONES POR FUENTE DE FINANCIAMIENTO

Federal

1/4

(PESOS)

DESCRIPCIÓN	ANÁLITICO DE PLAZAS			SUELDOS	PRESTACIONES LIGADAS	PRESTACIONES NO LIGADAS	TOTAL PRESTACIONES	TOTAL
	NIVEL	PLAZAS	HORAS					
RECTOR		1		627,732.39	745,298.16	28,247.16	773,545.32	1,401,277.71
VICERECTOR		4		1,556,180.16	1,903,740.05	108,338.42	2,012,078.47	3,568,258.63
DIRECTOR ACADÉMICO		92		30,861,500.93	40,286,374.71	3,001,493.03	43,287,867.74	74,149,368.67
SECRETARIO UNIDAD ACAD.		1		288,305.46	366,532.00	32,624.92	399,156.92	687,462.38
SECRETARIO ACAD. FAC		57		15,948,175.68	17,006,335.91	1,859,620.68	18,865,956.59	34,814,132.27
COORD. GENERAL		2		815,978.03	894,785.89	54,353.75	949,139.64	1,765,117.67
DIRECTOR GRAL. ADMVO.		9		3,501,405.36	3,201,947.80	243,761.46	3,445,709.26	6,947,114.62
DIRECTOR ADMVO.		41		13,239,661.29	14,159,794.11	1,097,263.76	15,257,057.87	28,496,719.16
COORD. ACADÉMICO		13		3,308,647.36	4,223,314.84	424,124.01	4,647,438.85	7,956,086.21
JEFE DE DEPARTAMENTO		67		15,524,494.96	15,522,037.02	1,763,325.10	17,285,362.12	32,809,857.08
JEFE DE OFICINA		3		510,951.67	379,202.31	78,057.81	457,260.12	968,211.79
ADMINISTRADOR		1		156,811.14	197,141.55	25,953.49	223,095.04	379,906.18
SUBTOTAL		291		86,339,844.43	98,886,504.35	8,717,163.59	107,603,667.94	193,943,512.37

ANÁLITICO DE PLAZAS Y REMUNERACIONES POR FUENTE DE FINANCIAMIENTO

Federal

2/4

(PESOS)

DESCRIPCIÓN	ANÁLITICO DE PLAZAS			SUELDOS	PRESTACIONES LIGADAS	PRESTACIONES NO LIGADAS	TOTAL PRESTACIONES	TOTAL
	NIVEL	PLAZAS	HORAS					
OFICIAL ADMINISTRATIVO	C	14		878,596.99	731,680.98	343,195.24	1,074,876.22	1,953,473.21
OFICIAL ADMINISTRATIVO	A	105		6,081,177.02	4,540,098.82	2,550,493.58	7,090,592.40	13,171,769.42
AUXILIAR ADMINISTRATIVO		157		8,689,962.53	5,789,181.66	3,765,340.75	9,554,522.41	18,244,484.94
AYUDANTE DE OFICINA		356		19,275,519.74	12,603,100.05	8,505,947.61	21,109,047.66	40,384,567.40
OFICIAL TÉCNICO	B	41		2,655,679.10	2,133,770.88	1,007,876.69	3,141,647.57	5,797,326.67
OFICIAL TÉCNICO	A	7		411,446.88	293,468.70	169,666.73	463,135.43	874,582.31
AUXILIAR TÉCNICO		386		22,249,641.02	17,826,884.02	9,427,927.19	27,254,811.21	49,504,452.23
AYUDANTE TÉCNICO		93		5,316,948.00	4,019,402.45	2,247,087.02	6,266,489.47	11,583,437.47
AYUDANTE DE MANTENIMIENTO		43		2,352,789.50	1,612,056.31	1,031,501.27	2,643,557.58	4,996,347.08
AYUDANTE DE TALLER Y CAMPO		13		684,260.93	369,470.56	305,833.49	675,304.05	1,359,564.98
OFICIAL DE INTENDENCIA		13		758,133.79	652,959.88	318,950.97	971,910.85	1,730,044.64
AUXILIAR DE CONTROL		63		3,542,179.68	2,912,844.92	1,534,327.20	4,447,172.12	7,989,351.80
AUXILIAR DE OFICINA		213		11,448,418.18	8,588,588.78	5,147,837.93	13,736,426.71	25,184,844.89
AUXILIAR DE VIGILANCIA		282		14,771,023.49	11,217,195.65	6,816,906.93	18,034,102.58	32,805,126.07
AUXILIAR DE INTENDENCIA		876		44,432,174.59	25,083,483.12	20,629,747.00	45,713,230.12	90,145,404.71
AUXILIAR DE CAMPO		24		1,280,695.10	610,232.63	551,944.84	1,162,177.47	2,442,872.57
SUBTOTAL		2,686		144,828,646.54	98,984,419.41	64,354,584.44	163,339,003.85	308,167,650.39



ANÁLITICO DE PLAZAS Y REMUNERACIONES POR FUENTE DE FINANCIAMIENTO

Federal

3/4

(PESOS)

DESCRIPCIÓN	ANÁLITICO DE PLAZAS			SUELDOS	PRESTACIONES LIGADAS	PRESTACIONES NO LIGADAS	TOTAL PRESTACIONES	TOTAL
	NIVEL	PLAZAS	HORAS					
SECRETARIA EJECUTIVA	A	33		2,070,179.65	1,498,125.46	788,384.32	2,286,509.78	4,356,689.43
SECRETARIA EJECUTIVA	B	27		1,753,829.63	1,429,031.48	656,915.68	2,085,947.16	3,839,776.79
SECRETARIA EJECUTIVA	C	39		2,827,551.17	2,531,200.44	968,704.45	3,499,904.89	6,327,456.06
SECRETARIA EJECUTIVA	D	56		4,394,389.71	4,500,192.46	1,425,161.72	5,925,354.18	10,319,743.89
OFICIAL	A	203		12,734,741.51	9,657,397.98	4,891,135.28	14,548,533.26	27,283,274.77
OFICIAL	B	63		4,092,269.13	3,473,348.45	1,545,992.75	5,019,341.20	9,111,610.33
OFICIAL	C	93		6,742,622.02	5,684,030.70	2,287,581.07	7,971,611.77	14,714,233.79
OFICIAL	D	96		7,533,239.50	6,690,931.84	2,388,132.25	9,079,064.09	16,612,303.59
MEDICO SAIS		1		102,668.22	72,140.71	24,659.12	96,799.83	199,468.05
ANALISTA	A	43		3,117,556.42	2,422,445.25	1,043,186.70	3,465,631.95	6,583,188.37
ANALISTA	B	168		13,783,143.63	13,141,838.52	4,247,188.43	17,389,026.95	31,172,170.58
ANALISTA	C	132		12,110,039.88	11,710,834.95	3,381,356.34	15,092,191.29	27,202,231.17
ANALISTA	D	589		60,471,580.17	61,007,800.23	15,330,997.49	76,338,797.72	136,810,377.89
SUBTOTAL		1,543		131,733,810.64	123,819,318.47	38,979,395.60	162,798,714.07	294,532,524.71
T.C. ACAD. CARR. TIT.	C	1,117		363,871,894.51	426,469,726.39	86,133,263.92	512,602,990.31	876,474,884.82
T.C. ACAD. CARR. TIT.	B	314		90,255,458.05	119,663,993.87	23,326,161.25	142,990,155.12	233,245,613.17
T.C. ACAD. CARR. TIT.	A	1		224,318.84	422,200.10	84,208.58	506,408.68	730,727.52
T.C. ACAD. CARR. ASOC.	A	18		2,865,315.68	2,869,079.63	1,424,068.48	4,293,148.11	7,158,463.79
T.C. TEC. ACAD. TIT.	C	1		216,071.66	112,156.68	84,120.75	196,277.43	412,349.09
T.C. TEC. ACAD. TIT.	B	11		2,144,269.35	1,621,647.12	896,451.97	2,518,099.09	4,662,368.44
T.C. TEC. ACAD. TIT.	A	3		513,915.45	346,958.28	250,932.00	597,890.28	1,111,805.73
T.C. TEC. ACAD. ASOC.	C	1		162,522.62	151,985.84	83,550.47	235,536.31	398,058.93
T.C. TEC. ACAD. ASOC.	A	17		2,183,807.01	1,939,328.72	1,361,391.01	3,300,719.73	5,484,526.74
SUBTOTAL		1,483		462,437,573.17	553,597,076.63	113,644,148.43	667,241,225.06	1,129,678,798.23

ANÁLITICO DE PLAZAS Y REMUNERACIONES POR FUENTE DE FINANCIAMIENTO

Federal

4/4

(PESOS)

DESCRIPCIÓN	ANÁLITICO DE PLAZAS			SUELDOS	PRESTACIONES LIGADAS	PRESTACIONES NO LIGADAS	TOTAL PRESTACIONES	TOTAL
	NIVEL	PLAZAS	HORAS					
M.T. ACAD. CARR. ASOC.	A	1		93,068.42	145,383.05	16,279.14	161,662.19	254,730.61
SUBTOTAL		1		93,068.42	145,383.05	16,279.14	161,662.19	254,730.61
PROFR. ASIGNATURA	B		8,187.75	39,925,665.59	34,455,998.56	10,971,753.45	45,427,752.01	85,353,417.60
PROFR. ASIGNATURA	A		281.75	1,142,025.58	1,306,628.23	426,067.34	1,732,695.57	2,874,721.15
SUBTOTAL			8,469.50	41,067,691.17	35,762,626.79	11,397,820.79	47,160,447.58	88,228,138.75
SUPLENCIAS Y TIEMPO EXTRA				46,360,284.12	33,709,509.50	109,728,302.32	143,437,811.82	189,798,095.94
SERVICIO MÉDICO						63,000,000.00	63,000,000.00	63,000,000.00
TOTAL		6,004	8,469.50	912,860,918.49	944,904,838.20	409,837,694.31	1,354,742,532.51	2,267,603,451.00

ANÁLITICO DE PLAZAS Y REMUNERACIONES POR FUENTE DE FINANCIAMIENTO

Estatal

1/5

(PESOS)

DESCRIPCIÓN	ANÁLITICO DE PLAZAS			SUELDOS	PRESTACIONES LIGADAS	PRESTACIONES NO LIGADAS	TOTAL PRESTACIONES	TOTAL
	NIVEL	PLAZAS	HORAS					
SECRETARIO		3		1,343,945.98	2,100,466.42	64,895.87	2,165,362.29	3,509,308.27
DIRECTOR GENERAL ACAD		8		3,112,360.32	4,078,564.84	169,915.39	4,248,480.23	7,360,840.55
DIRECTOR UNIDAD ACAD		1		377,994.90	383,135.22	26,083.51	409,218.73	787,213.63
DIRECTOR ACADÉMICO		1		322,918.57	311,642.94	26,083.51	337,726.45	660,645.02
SECRETARIO UNIDAD ACAD.		4		1,271,327.86	1,604,481.14	104,334.03	1,708,815.17	2,980,143.03
DIRECTOR ADMVO.		1		322,918.57	494,281.05	20,799.01	515,080.06	837,998.63
DIRECTOR DE HOSPITAL		1		322,918.57	608,368.25	26,083.51	634,451.76	957,370.33
JEFE DE CARRERA		21		6,138,310.25	6,208,823.78	547,753.67	6,756,577.45	12,894,887.70
DIRECTOR ARTÍSTICO		7		1,899,856.82	2,371,332.16	182,584.56	2,553,916.72	4,453,773.54
JEFE DE DEPARTAMENTO		33		7,646,393.04	7,481,319.01	666,320.63	8,147,639.64	15,794,032.68
JEFE DE OFICINA		62		10,559,667.89	11,847,031.79	1,226,524.54	13,073,556.33	23,633,224.22
ADMINISTRADOR		77		12,074,458.09	13,023,299.72	1,516,337.95	14,539,637.67	26,614,095.76
COORD. DE LABORATORIO		3		470,433.43	537,718.01	59,078.10	596,796.11	1,067,229.54
CONTRALOR GENERAL		1		407,989.02	597,967.53	21,365.59	619,333.12	1,027,322.14
ABOGADO GENERAL		1		407,989.02	465,461.89	21,365.59	486,827.48	894,816.50
SUBTOTAL		224		46,679,482.33	52,113,893.75	4,679,525.46	56,793,419.21	103,472,901.54

ANÁLITICO DE PLAZAS Y REMUNERACIONES POR FUENTE DE FINANCIAMIENTO

Estatal

2/5

(PESOS)

DESCRIPCIÓN	ANÁLITICO DE PLAZAS			SUELDOS	PRESTACIONES LIGADAS	PRESTACIONES NO LIGADAS	TOTAL PRESTACIONES	TOTAL
	NIVEL	PLAZAS	HORAS					
OFICIAL ADMINISTRATIVO	B	1		57,938.40	23,957.88	25,118.52	49,076.40	107,014.80
OFICIAL ADMINISTRATIVO	A	1		61,364.16	25,328.55	24,818.52	50,147.07	111,511.23
AUXILIAR ADMINISTRATIVO		14		828,225.22	582,934.16	364,003.41	946,937.57	1,775,162.79
AYUDANTE DE OFICINA		12		633,200.26	394,720.97	309,805.42	704,526.39	1,337,726.65
OFICIAL TÉCNICO	B	2		138,228.48	149,075.77	54,612.62	203,688.39	341,916.87
OFICIAL TÉCNICO	A	2		115,876.80	83,033.80	52,803.82	135,837.62	251,714.42
AUXILIAR TÉCNICO		1		61,364.16	76,701.11	27,367.16	104,068.27	165,432.43
AYUDANTE TÉCNICO		2		118,317.89	89,870.33	52,585.50	142,455.83	260,773.72
AYUDANTE DE MANTENIMIENTO		7		368,484.48	218,248.42	180,845.09	399,093.51	767,577.99
AYUDANTE DE TALLER Y CAMPO		3		150,845.76	72,820.33	76,330.12	149,150.45	299,996.21
AUXILIAR DE CONTROL		7		381,494.88	313,283.17	184,827.46	498,110.63	879,605.51
AUXILIAR DE VIGILANCIA		2		110,762.50	53,572.08	50,403.75	103,975.83	214,738.33
AUXILIAR DE INTENDENCIA		41		2,140,384.90	945,077.05	1,026,968.37	1,972,045.42	4,112,430.32
AUXILIAR DE CAMPO		2		107,550.14	52,018.37	50,381.52	102,399.89	209,950.03
SUBTOTAL		97		5,274,038.03	3,080,641.99	2,480,871.28	5,561,513.27	10,835,551.30

ANÁLITICO DE PLAZAS Y REMUNERACIONES POR FUENTE DE FINANCIAMIENTO

Estatal

3/5

(PESOS)

DESCRIPCIÓN	ANÁLITICO DE PLAZAS			SUELDOS	PRESTACIONES LIGADAS	PRESTACIONES NO LIGADAS	TOTAL PRESTACIONES	TOTAL
	NIVEL	PLAZAS	HORAS					
SECRETARIA EJECUTIVA	A	7		439,129.02	291,178.60	151,425.49	442,604.09	881,733.11
SECRETARIA EJECUTIVA	B	1		64,956.65	45,642.35	22,159.28	67,801.63	132,758.28
SECRETARIA EJECUTIVA	C	2		145,002.62	103,132.40	44,527.47	147,659.87	292,662.49
SECRETARIA EJECUTIVA	D	1		78,471.24	100,495.07	24,519.16	125,014.23	203,485.47
OFICIAL	A	12		752,792.60	511,372.71	260,157.27	771,529.98	1,524,322.58
OFICIAL	B	2		129,913.31	87,622.49	43,419.28	131,041.77	260,955.08
OFICIAL	C	3		217,503.94	170,677.56	67,192.70	237,870.26	455,374.20
OFICIAL	D	2		156,942.49	96,038.41	42,520.00	138,558.41	295,500.90
MEDICO SAIS		7		718,677.52	513,890.30	157,916.81	671,807.11	1,390,484.63
ANALISTA	A	4		290,005.25	184,041.68	86,043.74	270,085.42	560,090.67
ANALISTA	B	4		328,170.09	268,726.40	90,037.64	358,764.04	686,934.13
ANALISTA	C	3		275,228.18	254,404.48	69,876.58	324,281.06	599,509.24
ANALISTA	D	10		1,026,682.18	791,435.42	227,098.05	1,018,533.47	2,045,215.65
SUBTOTAL		58		4,623,475.09	3,418,657.87	1,286,893.47	4,705,551.34	9,329,026.43
T.C. ACAD. CARR. TIT.	C	51		17,334,725.76	19,161,399.00	3,781,306.16	22,942,705.16	40,277,430.92
T.C. ACAD. CARR. TIT.	B	461		132,175,052.26	157,015,390.06	35,636,495.06	192,651,885.12	324,826,937.38
T.C. ACAD. CARR. TIT.	A	87		20,270,568.60	27,243,241.06	7,144,970.23	34,388,211.29	54,658,779.89
T.C. ACAD. CARR. ASOC.	C	15		3,027,737.14	4,746,108.92	1,220,543.62	5,966,652.54	8,994,389.68
T.C. ACAD. CARR. ASOC.	B	19		3,444,626.10	5,248,010.72	1,536,583.16	6,784,593.88	10,229,219.98
T.C. ACAD. CARR. ASOC.	A	74		11,995,252.24	12,222,857.39	5,879,141.76	18,101,999.15	30,097,251.39
T.C. TEC. ACAD. TIT.	C	100		22,561,902.38	30,947,542.76	8,135,871.52	39,083,414.28	61,645,316.66
T.C. TEC. ACAD. TIT.	B	272		55,646,956.90	63,509,059.80	21,200,607.56	84,709,667.36	140,356,624.26
T.C. TEC. ACAD. TIT.	A	77		13,658,978.45	17,734,736.36	6,308,759.69	24,043,496.05	37,702,474.50
T.C. TEC. ACAD. ASOC.	C	45		7,552,662.96	12,159,522.42	3,698,131.10	15,857,653.52	23,410,316.48
T.C. TEC. ACAD. ASOC.	B	55		8,681,546.28	11,977,323.26	4,396,752.85	16,374,076.11	25,055,622.39
T.C. TEC. ACAD. ASOC.	A	381		51,055,264.93	44,910,723.97	29,438,203.03	74,348,927.00	125,404,191.93
SUBTOTAL		1,637		347,405,274.00	406,875,915.72	128,377,365.74	535,253,281.46	882,658,555.46

ANALÍTICO DE PLAZAS Y REMUNERACIONES POR FUENTE DE FINANCIAMIENTO

Estatat

4/5

(PESOS)

DESCRIPCIÓN	ANALÍTICO DE PLAZAS			SUELDOS	PRESTACIONES LIGADAS	PRESTACIONES NO LIGADAS	TOTAL PRESTACIONES	TOTAL
	NIVEL	PLAZAS	HORAS					
ACAD. INST. ESP. MÉDICA		3		376,065.74	396,627.35	214,772.83	611,400.18	987,465.92
ACAD. INST. TEC. RADÍÓLOGO		1		83,433.28	73,525.04	71,144.49	144,669.53	228,102.81
ACAD. INST. QUIM. CLÍNICO		2		212,864.54	231,269.41	171,266.84	402,536.25	615,400.79
ACAD. INST. EN IDIOMAS		16		1,904,521.12	1,439,692.52	1,134,681.75	2,574,374.27	4,478,895.39
ACAD. INS. ESP. MED.	B	19		2,756,729.47	2,985,512.39	1,634,857.32	4,620,369.71	7,377,099.18
ACAD. INS. ESP. MED.	A	3		402,151.92	554,885.66	257,782.64	812,668.30	1,214,820.22
ACAD. INST. QUI. CLÍ.	B	5		574,189.74	661,378.00	428,614.69	1,089,992.69	1,664,182.43
ACAD. INST. QUI. CLÍ.	A	8		894,176.40	976,819.19	685,522.30	1,662,341.49	2,556,517.89
ACAD. INST. NUTRIÓLOGO		1		103,398.92	107,734.91	85,601.12	193,336.03	296,734.95
ACAD. INST. TEC. HISTOTEC.		2		169,307.46	158,239.34	170,802.97	329,042.31	498,349.77
ACAD. INST. TEC. RADÍÓLOGO		1		84,653.73	90,518.77	85,401.49	175,920.26	260,573.99
ACAD. INST. ENFRA. ESP.		3		329,046.63	418,115.49	257,004.09	675,119.58	1,004,166.21
ACAD. INST. ENFRA. GRAL.		20		1,917,397.94	2,258,669.54	1,710,418.71	3,969,088.25	5,886,486.19
ACAD. INST. ENF. TEC.		6		507,922.38	622,376.68	512,408.92	1,134,785.60	1,642,707.98
ACAD. INST. ENF. AUX.		7		549,190.80	665,133.36	597,348.37	1,262,481.73	1,811,672.53
SUBTOTAL		97		10,865,050.07	11,640,497.65	8,017,628.53	19,658,126.18	30,523,176.25
M.T. ACAD. CARR. TIT.	C	4		643,823.47	1,130,503.77	153,691.08	1,284,194.85	1,928,018.32
M.T. ACAD. CARR. TIT.	B	6		850,951.35	1,072,776.57	222,714.22	1,295,490.79	2,146,442.14
M.T. ACAD. CARR. TIT.	A	3		336,478.26	374,130.32	123,609.32	497,739.64	834,217.90
M.T. ACAD. CARR. ASOC.	C	2		214,090.25	436,544.59	69,097.28	505,641.87	719,732.12
M.T. ACAD. CARR. ASOC.	B	5		452,279.24	794,444.40	191,659.86	986,104.26	1,438,383.50
M.T. ACAD. CARR. ASOC.	A	9		724,414.71	1,010,907.73	341,392.60	1,352,300.33	2,076,715.04
M.T. TEC. ACAD. TIT.	B	2		211,385.68	228,464.30	69,068.48	297,532.78	508,918.46
M.T. TEC. ACAD. ASOC.	B	2		166,189.48	249,256.40	68,587.16	317,843.56	484,033.04
M.T. TEC. ACAD. ASOC.	A	10		692,662.74	643,929.79	341,463.11	985,392.90	1,678,055.64
SUBTOTAL		43		4,292,275.18	5,940,957.87	1,581,283.11	7,522,240.98	11,814,516.16

ANALÍTICO DE PLAZAS Y REMUNERACIONES POR FUENTE DE FINANCIAMIENTO

Estatal

5/5

(PESOS)

DESCRIPCIÓN	ANALÍTICO DE PLAZAS			SUELDOS	PRESTACIONES LIGADAS	PRESTACIONES NO LIGADAS	TOTAL PRESTACIONES	TOTAL
	NIVEL	PLAZAS	HORAS					
PROFR. ASIGNATURA	B		21,277.50	103,612,460.49	108,613,392.64	30,794,167.90	139,407,560.54	243,020,021.03
PROFR. ASIGNATURA	A		41.25	167,239.02	119,670.20	67,735.80	187,406.00	354,645.02
SUBTOTAL			21,318.75	103,779,699.51	108,733,062.84	30,861,903.70	139,594,966.54	243,374,666.05
PERSONAL EVENTUAL		544		60,778,935.12	7,344,121.39	0.00	7,344,121.39	68,123,056.51
PERSONAL DE APOYO		209		22,693,444.34				22,693,444.34
SUPLENCIAS Y TIEMPO EXTRA				47,278,725.80	55,633,009.43	98,231,056.30	153,864,065.73	201,142,791.53
BONO ANUAL						12,713,600.00	12,713,600.00	12,713,600.00
COMPENSACIÓN MMYS						104,568,820.97	104,568,820.97	104,568,820.97
SERVICIO MÉDICO						188,510,579.62	188,510,579.62	188,510,579.62
ISR						110,967,553.60	110,967,553.60	110,967,553.60
PREVISIONES				67,303,033.32	50,049,744.64	58,526,329.28	108,576,073.92	175,879,107.24
TOTAL		2,909	21,318.75	720,973,432.79	704,830,503.15	750,803,411.06	1,455,633,914.21	2,176,607,347.00

NOTAS:

- El sueldo incluye incremento salarial del 4%, para Administrativo Técnico y Manual y Confianza a partir de febrero, para Mandos Medios y Superiores y Académico a partir de marzo.
- El presupuesto de las prestaciones Impresión de Tesis, Reintegro de Arancel, Prima de Antigüedad por Jubilación, Liquidaciones, Indemnización por Incapacidad Física, Seguro de Vida y Ayuda de Gastos de Funeral, se distribuye con base al número de plazas.



Universidad Veracruzana

UNIVERSIDAD VERACRUZANA
SECRETARIA DE ADMINISTRACION Y FINANZAS
COORDINACION DE INTEGRACION SALARIAL
TABULADOR CON PRESTACIONES FEBRERO 2014-ENERO 2015
MANDOS MEDIOS Y SUPERIORES
ZONA BARATA Y ZONA CARA



Universidad Veracruzana

1 CLAVE	AUTORIDADES CATEGORIA	SUELDO TABULAR SIN PRESTACIONES	DESPENSA	MATERIAL DE APOYO 10%	CONCEPTO		DIFERENCIAS	AYUDA DE RENTA	AYUDA DE AHORRO	PRODUCTIVIDAD GENERAL 2%	BONO MENSUAL	SUELDO TABULAR CON PRESTACIONES
					REC. POR CUMPLIMIENTO							
					(Func. Admvos.) 20%	(Func. Acad.) 15%						
1101	RECTOR	50,623.58	388.80		10,124.72		619.60			1,012.47	1,750.00	64,519.17
1102	SECRETARIO	36,127.58	388.80		7,225.52		619.60			722.55	1,500.00	46,584.05
1103	VICERRECTOR	31,374.60	388.80		6,274.92		619.60			627.49	1,300.00	40,585.41
1104	DIRECTOR GENERAL ACADEMICO	31,374.60	388.80		6,274.92		619.60			627.49	1,300.00	40,585.41
1105	DIRECTOR DE UNIDAD ACADEMICO	27,140.46	388.80	2,714.05		4,071.07		318.40	301.20	542.81	1,150.00	36,626.78
1106	DIRECTOR ACADEMICO SECRETARIO DE UNIDAD	26,041.82	388.80	2,604.18		3,906.27		318.40	301.20	520.84	1,100.00	35,181.51
1107	ACADEMICA	23,250.44	388.80	2,325.04		3,487.57		318.40	301.20	465.01	950.00	31,486.46
1108	SECRETARIO ACADEMICO DE FACULTAD	20,624.10	388.80	2,062.41		3,093.62		318.40	301.20	412.48	850.00	28,051.01

1 CLAVE	FUNCIONARIOS CATEGORIA	SUELDO TABULAR SIN PRESTACIONES	DESPENSA	MATERIAL DE APOYO 10%	CONCEPTO		DIFERENCIAS	AYUDA DE RENTA	AYUDA DE AHORRO	PRODUCTIVIDAD GENERAL 2%	BONO MENSUAL	SUELDO TABULAR CON PRESTACIONES
					REC. POR CUMPLIMIENTO							
					(Func. Admvos.) 20%	(Func. Acad.) 15%						
1201	COORDINADOR DE ASESORES	36,127.58	388.80	-	7,225.52		619.60			722.55	1,500.00	46,584.05
1202	COORDINADOR GENERAL	32,902.34	388.80	-	6,580.47		619.60			658.05	1,350.00	42,499.25
1203	DIRECTOR GENERAL ADMINISTRATIVO	31,374.60	388.80	-	6,274.92		619.60			627.49	1,300.00	40,585.41
1204	DIRECTOR ADMINISTRATIVO	26,041.82	388.80	-	5,208.36		619.60			520.84	1,100.00	33,879.42
1205	DIRECTOR DE HOSPITAL	26,041.82	388.80	2,604.18		3,906.27		318.40	301.20	520.84	1,100.00	35,181.51
1206	JEFE DE CARRERA	20,624.10	388.80	2,062.41		3,093.62		318.40	301.20	412.48	850.00	28,051.01
1207	DIRECTOR ARTISTICO	20,624.10	388.80	2,062.41		3,093.62		318.40	301.20	412.48	850.00	28,051.01
1208	COORDINADOR ACADEMICO	18,686.20	388.80	1,868.62		2,802.93		318.40	301.20	373.72	800.00	25,539.87
1209	JEFE DE DEPARTAMENTO	18,686.20	388.80	-	3,737.24		619.60			373.72	800.00	24,605.56
1210	JEFE DE OFICINA	13,735.26	388.80	-	2,747.05		619.60			274.71	550.00	18,315.42
1211	ADMINISTRADOR	12,646.06	388.80	-	2,529.21		619.60			252.92	500.00	16,936.59
1212	CORDINADOR DE LABORATORIO	12,646.06	388.80	-	2,529.21		619.60			252.92	500.00	16,936.59
1213	CONTRALOR GENERAL	32,902.34	388.80	-	6,580.47		619.60			658.05	1,350.00	42,499.25
1214	ABOGADO GENERAL	32,902.34	388.80	-	6,580.47		619.60			658.05	1,350.00	42,499.25
1215	SECRETARIO PARTICULAR	36,127.58	388.80	-	7,225.52		619.60			722.55	1,500.00	46,584.05
1216	ASESOR	36,127.58	388.80	-	7,225.52		619.60			722.55	1,500.00	46,584.05



Universidad Veracruzana

UNIVERSIDAD VERACRUZANA
SECRETARIA DE ADMINISTRACION Y FINANZAS
COORDINACION DE INTEGRACION SALARIAL
TABULADOR CON PRESTACIONES FEBRERO 2014-ENERO 2015
MANDOS MEDIOS Y SUPERIORES
ZONA CARA



Universidad Veracruzana

1 CLAVE	AUTORIDADES CATEGORIA	SUELDO TABULAR SIN PRESTACIONES	DESPENSA	MAT. DE APOYO 10%	CONCEPTO		AYUDA DE RENTA	AYUDA DE AHORRO	PRODUCTIVIDAD GENERAL 2%	BONO MENSUAL	SUELDO TABULAR CON PRESTACIONES
					REC. POR CUMPLIMIENTO						
					(Func. Admvos.) 20%	(Func. Acad.) 15%					
1105	DIRECTOR DE UNIDAD ACADEMICA	30,483.46	388.80	3,048.35		4,572.52	318.40	301.20	609.67	1,150.00	40,872.39
1106	DIRECTOR ACADEMICO	29,248.14	388.80	2,924.81		4,387.22	318.40	301.20	584.96	1,100.00	39,253.54
1107	SECRETARIO DE UNIDAD ACADEMICO	28,012.78	388.80	2,801.28		4,201.92	318.40	301.20	560.26	950.00	37,534.63
1108	SECRETARIO ACADEMICO DE FACULTAD	25,046.88	388.80	2,504.69		3,757.03	318.40	301.20	500.94	850.00	33,667.94

1 CLAVE	FUNCIONARIOS CATEGORIA	SUELDO TABULAR SIN PRESTACIONES	DESPENSA	MAT. DE APOYO 10%	CONCEPTO		AYUDA DE RENTA	AYUDA DE AHORRO	PRODUCTIVIDA D GENERAL 2%	BONO MENSUAL	SUELDO TABULAR CON PRESTACIONES
					REC. POR CUMPLIMIENTO						
					(Func.. Admvos.) 20%	(Func.. Acad.) 15%					
1206	JEFE DE CARRERA	25,046.88	388.80	2,504.69		3,757.03	318.40	301.20	500.94	850.00	33,667.94
1207	DIRECTOR ARTISTICO	25,046.88	388.80	2,504.69		3,757.03	318.40	301.20	500.94	850.00	33,667.94
1208	COORDINADOR ACADEMICO	22,670.50	388.80	2,267.05		3,400.58	318.40	301.20	453.41	800.00	30,599.94



Universidad Veracruzana

UNIVERSIDAD VERACRUZANA
SECRETARIA DE ADMINISTRACION Y FINANZAS
COORDINACION DE INTEGRACION SALARIAL
TABULADOR CON PRESTACIONES FEBRERO 2014-ENERO 2015
PERSONAL ADMINISTRATIVO TECNICO Y MANUAL
ZONA BARATA



Universidad Veracruzana

2 CLAVE	CONCEPTO							
	CATEGORIA	SUELDO TABULAR SIN PRESTACIONES	DESPENSA	COMPENSACIÓN ZONA BARATA	AYUDA DE RENTA	ESTIMULO LABORAL	PRODUCTIVIDAD GENERAL 2%	SUELDO TABULAR CON PRESTACIONES
2306	AUXILIAR DE CAMPO	3,912.00	900.00	25.00	390.00	130.00	78.24	5,435.24
2305	AUXILIAR DE INTENDENCIA	3,912.00	900.00	25.00	390.00	130.00	78.24	5,435.24
2304	AUXILIAR DE VIGILANCIA	4,029.00	900.00	25.00	390.00	130.00	80.58	5,554.58
2303	AUXILIAR DE OFICINA	4,157.40	900.00	25.00	390.00	130.00	83.15	5,685.55
2302	AUXILIAR DE CONTROL	4,304.70	900.00	25.00	390.00	130.00	86.09	5,835.79
2301	OFICIAL DE INTENDENCIA	4,463.70	900.00	25.00	390.00	130.00	89.27	5,997.97
2206	AYUDANTE DE TALLER Y CAMPO	4,029.00	900.00	25.00	390.00	130.00	80.58	5,554.58
2205	AYUDANTE MANTENIMIENTO	4,157.40	900.00	25.00	390.00	130.00	83.15	5,685.55
2204	AYUDANTE TECNICO	4,304.70	900.00	25.00	390.00	130.00	86.09	5,835.79
2203	AUXILIAR TECNICO	4,463.70	900.00	25.00	390.00	130.00	89.27	5,997.97
2202	OFICIAL TECNICO "A"	4,642.50	900.00	25.00	390.00	130.00	92.85	6,180.35
2201	OFICIAL TECNICO "B"	5,028.60	900.00	25.00	390.00	130.00	100.57	6,574.17
2105	AYUDANTE DE OFICINA	4,157.40	900.00	25.00	390.00	130.00	83.15	5,685.55
2104	AUXILIAR ADMINISTRATIVO	4,304.70	900.00	25.00	390.00	130.00	86.09	5,835.79
2103	OFICIAL ADMINISTRATIVO "A"	4,463.70	900.00	25.00	390.00	130.00	89.27	5,997.97
2102	OFICIAL ADMINISTRATIVO "B"	4,642.50	900.00	25.00	390.00	130.00	92.85	6,180.35
2101	OFICIAL ADMINISTRATIVO "C"	5,028.60	900.00	25.00	390.00	130.00	100.57	6,574.17



Universidad Veracruzana

UNIVERSIDAD VERACRUZANA
SECRETARIA DE ADMINISTRACION Y FINANZAS
COORDINACION DE INTEGRACION SALARIAL
TABULADOR CON PRESTACIONES FEBRERO 2014-ENERO 2015
PERSONAL ADMINISTRATIVO TECNICO Y MANUAL
ZONA CARA



Universidad Veracruzana

3 CLAVE	CONCEPTO						
	CATEGORIA	SUELDO TABULAR SIN PRESTACIONES	DESPENSA	AYUDA DE RENTA	ESTIMULO LABORAL	PRODUCTIVIDAD GENERAL 2%	SUELDO TABULAR CON PRESTACIONES
2306	AUXILIAR DE CAMPO	4,308.90	900.00	390.00	130.00	86.18	5,815.08
2305	AUXILIAR DE INTENDENCIA	4,308.90	900.00	390.00	130.00	86.18	5,815.08
2304	AUXILIAR DE VIGILANCIA	4,437.60	900.00	390.00	130.00	88.75	5,946.35
2303	AUXILIAR DE OFICINA	4,581.60	900.00	390.00	130.00	91.63	6,093.23
2302	AUXILIAR DE CONTROL	4,740.30	900.00	390.00	130.00	94.81	6,255.11
2301	OFICIAL DE INTENDENCIA	4,917.00	900.00	390.00	130.00	98.34	6,435.34
2206	AYUDANTE DE TALLER Y CAMPO	4,437.60	900.00	390.00	130.00	88.75	5,946.35
2205	AYUDANTE MANTENIMIENTO	4,581.60	900.00	390.00	130.00	91.63	6,093.23
2204	AYUDANTE TECNICO	4,740.30	900.00	390.00	130.00	94.81	6,255.11
2203	AUXILIAR TECNICO	4,917.00	900.00	390.00	130.00	98.34	6,435.34
2202	OFICIAL TECNICO "A"	5,113.50	900.00	390.00	130.00	102.27	6,635.77
2201	OFICIAL TECNICO "B"	5,538.00	900.00	390.00	130.00	110.76	7,068.76
2105	AYUDANTE DE OFICINA	4,581.60	900.00	390.00	130.00	91.63	6,093.23
2104	AUXILIAR ADMINISTRATIVO	4,740.30	900.00	390.00	130.00	94.81	6,255.11
2103	OFICIAL ADMINISTRATIVO "A"	4,917.00	900.00	390.00	130.00	98.34	6,435.34
2102	OFICIAL ADMINISTRATIVO "B"	5,113.50	900.00	390.00	130.00	102.27	6,635.77
2101	OFICIAL ADMINISTRATIVO "C"	5,538.00	900.00	390.00	130.00	110.76	7,068.76



Universidad Veracruzana

UNIVERSIDAD VERACRUZANA
SECRETARIA DE ADMINISTRACION Y FINANZAS
COORDINACION DE INTEGRACION SALARIAL
TABULADOR CON PRESTACIONES FEBRERO 2014-ENERO 2015
PERSONAL DE CONFIANZA



Universidad Veracruzana

3 CLAVE	CONCEPTO							
	CATEGORIA	SUELDO TABULAR SIN PRESTACIONES	DESPENSA	COMPENSACIÓN 20 %	AYUDA DE RENTA	ESTIMULO LABORAL	PRODUCTIVIDAD GENERAL 2%	SUELDO TABULAR CON PRESTACIONES.
3304	SECRETARIA EJECUTIVA "A"	5,026.66	900.00	1,005.33	415.00	190.00	100.53	7,637.53
3303	SECRETARIA EJECUTIVA "B"	5,204.86	900.00	1,040.97	415.00	190.00	104.10	7,854.93
3302	SECRETARIA EJECUTIVA "C"	5,809.40	900.00	1,161.88	415.00	190.00	116.19	8,592.47
3301	SECRETARIA EJECUTIVA "D"	6,287.76	900.00	1,257.55	415.00	190.00	125.76	9,176.07
3204	OFICIAL "A"	5,026.66	900.00	1,005.33	415.00	190.00	100.53	7,637.53
3203	OFICIAL "B"	5,204.86	900.00	1,040.97	415.00	190.00	104.10	7,854.93
3202	OFICIAL "C"	5,809.40	900.00	1,161.88	415.00	190.00	116.19	8,592.47
3201	OFICIAL "D"	6,287.76	900.00	1,257.55	415.00	190.00	125.76	9,176.07
3104	ANALISTA "A"	5,809.40	900.00	1,161.88	415.00	190.00	116.19	8,592.47
3103	ANALISTA "B"	6,573.92	900.00	1,314.78	415.00	190.00	131.48	9,525.18
3102	ANALISTA C	7,351.18	900.00	1,470.24	415.00	190.00	147.02	10,473.44
3101	ANALISTA D	8,226.62	900.00	1,645.32	415.00	190.00	164.53	11,541.48
3105	MEDICO SAIS	8,226.62	900.00	1,645.32	415.00	190.00	164.53	11,541.48



Universidad Veracruzana

UNIVERSIDAD VERACRUZANA
SECRETARIA DE ADMINISTRACION Y FINANZAS
COORDINACION DE INTEGRACION SALARIAL
TABULADOR CON PRESTACIONES FEBRERO 2014-ENERO 2015



Universidad Veracruzana

PERSONAL ACADEMICO
ZONA BARATA

4 CLAVE	CONCEPTO	CATEGORIA	SUELDO TABULAR SIN PRESTACIONES	DESPENSA	MAT. DE APOYO 10%	AYUDA DE RENTA	AYUDA DE AHORRO	COMPENSACION	SUELDO TABULAR CON PRESTACIONES
4101	TIEMPO COMPLETO ACADEMICO CARRERA TITULAR "C"		24,426.52	1,108.00	2,442.65	800.00	640.00	2,200.00	31,617.17
4102	TIEMPO COMPLETO ACADEMICO CARRERA TITULAR "B"		21,171.64	1,108.00	2,117.16	800.00	640.00	2,200.00	28,036.80
4103	TIEMPO COMPLETO ACADEMICO CARRERA TITULAR "A"		17,916.84	1,108.00	1,791.68	800.00	640.00	2,200.00	24,456.52
4104	TIEMPO COMPLETO ACADEMICO CARRERA ASOCIADO "C"		15,470.32	1,108.00	1,547.03	800.00	640.00	2,200.00	21,765.35
4105	TIEMPO COMPLETO ACADEMICO CARRERA ASOCIADO "B"		13,866.44	1,108.00	1,386.64	800.00	640.00	2,200.00	20,001.08
4106	TIEMPO COMPLETO ACADEMICO CARRERA ASOCIADO "A"		12,283.84	1,108.00	1,228.38	800.00	640.00	2,200.00	18,260.22
4107	TIEMPO COMPLETO TECNICO ACADEMICO TITULAR "C"		17,258.12	1,108.00	1,725.81	800.00	640.00	2,200.00	23,731.93
4108	TIEMPO COMPLETO TECNICO ACADEMICO TITULAR "B"		15,277.76	1,108.00	1,527.78	800.00	640.00	2,200.00	21,553.54
4109	TIEMPO COMPLETO TECNICO ACADEMICO TITULAR "A"		13,682.52	1,108.00	1,368.25	800.00	640.00	2,200.00	19,798.77
4110	TIEMPO COMPLETO TECNICO ACADEMICO ASOCIADO "C"		12,981.04	1,108.00	1,298.10	800.00	640.00	2,200.00	19,027.14
4111	TIEMPO COMPLETO TECNICO ACADEMICO ASOCIADO "B"		12,010.08	1,108.00	1,201.01	800.00	640.00	2,200.00	17,959.09
4112	TIEMPO COMPLETO TECNICO ACADEMICO ASOCIADO "A"		10,012.76	1,108.00	1,001.28	800.00	640.00	2,200.00	15,762.04
4201	MEDIO TIEMPO ACADEMICO CARRERA TITULAR "C"		12,213.26	554.00	1,221.33	400.00	320.00	1,100.00	15,808.59
4202	MEDIO TIEMPO ACADEMICO CARRERA TITULAR "B"		10,585.82	554.00	1,058.58	400.00	320.00	1,100.00	14,018.40
4203	MEDIO TIEMPO ACADEMICO CARRERA TITULAR "A"		8,958.42	554.00	895.84	400.00	320.00	1,100.00	12,228.26
4204	MEDIO TIEMPO ACADEMICO CARRERA ASOCIADO "C"		7,735.16	554.00	773.52	400.00	320.00	1,100.00	10,882.68
4205	MEDIO TIEMPO ACADEMICO CARRERA ASOCIADO "B"		6,933.22	554.00	693.32	400.00	320.00	1,100.00	10,000.54
4206	MEDIO TIEMPO ACADEMICO CARRERA ASOCIADO "A"		6,141.92	554.00	614.19	400.00	320.00	1,100.00	9,130.11
4207	MEDIO TIEMPO TECNICO ACADEMICO TITULAR "C"		8,629.06	554.00	862.91	400.00	320.00	1,100.00	11,865.97
4208	MEDIO TIEMPO TECNICO ACADEMICO TITULAR "B"		7,638.88	554.00	763.89	400.00	320.00	1,100.00	10,776.77
4209	MEDIO TIEMPO TECNICO ACADEMICO TITULAR "A"		6,841.26	554.00	684.13	400.00	320.00	1,100.00	9,899.39
4210	MEDIO TIEMPO TECNICO ACADEMICO ASOCIADO "C"		6,490.52	554.00	649.05	400.00	320.00	1,100.00	9,513.57
4211	MEDIO TIEMPO TECNICO ACADEMICO ASOCIADO "B"		6,005.04	554.00	600.50	400.00	320.00	1,100.00	8,979.54
4212	MEDIO TIEMPO TECNICO ACADEMICO ASOCIADO "A"		5,006.38	554.00	500.64	400.00	320.00	1,100.00	7,881.02
4301	PROFESORA ASIGNATURA "B"		354.98	27.70	35.50	20.00	16.00	55.00	509.18
4302	PROFESORA ASIGNATURA "A"		312.20	27.70	31.22	20.00	16.00	55.00	462.12
4409	ACADEMICO INSTRUCTOR EN IDIOMAS		8,500.98	1,108.00	850.10	800.00	640.00	2,200.00	14,099.08
4410	ACADEMICO INSTRUCTOR ESPECIALIDADES MEDICAS "B"		11,588.74	1,108.00	1,158.87	800.00	640.00	2,200.00	17,495.61



Universidad Veracruzana

UNIVERSIDAD VERACRUZANA
SECRETARIA DE ADMINISTRACION Y FINANZAS
COORDINACION DE INTEGRACION SALARIAL
TABULADOR CON PRESTACIONES FEBRERO 2014-ENERO 2015



Universidad Veracruzana

PERSONAL ACADEMICO
ZONA BARATA

4 CLAVE	CONCEPTO							
	CATEGORIA	SUELDO TABULAR SIN PRESTACIONES	DESPENSA	MAT. DE APOYO 10%	AYUDA DE RENTA	AYUDA DE AHORRO	COMPENSACION	SUELDO TABULAR CON PRESTACIONES
CONTINÚA								
4411	ACADEMICO INSTRUCTOR ESPECIALIDADES MEDICAS "A"	10,706.92	1,108.00	1,070.69	800.00	640.00	2,200.00	16,525.61
4412	ACADEMICO INSTRUCTOR EN MEDICINA GENERAL	9,090.28	1,108.00	909.03	800.00	640.00	2,200.00	14,747.31
4413	ACADEMICO INSTRUCTOR QUIMICO CLINICO "B"	9,172.36	1,108.00	917.24	800.00	640.00	2,200.00	14,837.60
4414	ACADEMICO INSTRUCTOR QUIMICO CLINICO "A"	8,927.48	1,108.00	892.75	800.00	640.00	2,200.00	14,568.23
4415	ACADEMICO INSTRUCTOR NUTRIOLOGO	8,258.70	1,108.00	825.87	800.00	640.00	2,200.00	13,832.57
4416	ACADEMICO INSTRUCTOR TECNICO HISTOTECNOLOGO	6,761.48	1,108.00	676.15	800.00	640.00	2,200.00	12,185.63
4417	ACADEMICO INSTRUCTOR TECNICO RADIOLOGO	6,761.48	1,108.00	676.15	800.00	640.00	2,200.00	12,185.63
4418	ACADEMICO INSTRUCTOR ENFERMERA ESPECIALIZADA	8,760.56	1,108.00	876.06	800.00	640.00	2,200.00	14,384.62
4419	ACADEMICO INSTRUCTOR ENFERMERA GENERAL.	7,657.34	1,108.00	765.73	800.00	640.00	2,200.00	13,171.07
4420	ACADEMICO INSTRUCTOR ENFERMERA TECNICA	6,761.48	1,108.00	676.15	800.00	640.00	2,200.00	12,185.63
4421	ACADEMICO INSTRUCTOR ENFERMERA AUXILIAR	6,266.44	1,108.00	626.64	800.00	640.00	2,200.00	11,641.08



Universidad Veracruzana

UNIVERSIDAD VERACRUZANA
SECRETARIA DE ADMINISTRACION Y FINANZAS
COORDINACION DE INTEGRACION SALARIAL
TABULADOR CON PRESTACIONES FEBRERO 2014-ENERO 2015



Universidad Veracruzana

PERSONAL ACADEMICO
ZONA CARA

4 CLAVE	CONCEPTO						
	CATEGORIA	SUELDO TABULAR SIN PRESTACIONES	DESPENSA	MAT. DE APOYO 10%	AYUDA DE RENTA	AYUDA DE AHORRO	SUELDO TABULAR CON PRESTACIONES
4101	TIEMPO COMPLETO ACADEMICO CARRERATITULAR "C"	29,567.64	1,108.00	2,956.76	800.00	640.00	35,072.40
4102	TIEMPO COMPLETO ACADEMICO CARRERATITULAR "B"	25,624.08	1,108.00	2,562.41	800.00	640.00	30,734.49
4103	TIEMPO COMPLETO ACADEMICO CARRERATITULAR "A"	21,684.96	1,108.00	2,168.50	800.00	640.00	26,401.46
4104	TIEMPO COMPLETO ACADEMICO CARRERA ASOCIADO "C"	18,729.40	1,108.00	1,872.94	800.00	640.00	23,150.34
4105	TIEMPO COMPLETO ACADEMICO CARRERA ASOCIADO "B"	16,783.32	1,108.00	1,678.33	800.00	640.00	21,009.65
4106	TIEMPO COMPLETO ACADEMICO CARRERA ASOCIADO "A"	14,867.16	1,108.00	1,486.72	800.00	640.00	18,901.88
4107	TIEMPO COMPLETO TECNICO ACADEMICO TITULAR "C"	20,889.40	1,108.00	2,088.94	800.00	640.00	25,526.34
4108	TIEMPO COMPLETO TECNICO ACADEMICO TITULAR "B"	18,489.92	1,108.00	1,848.99	800.00	640.00	22,886.91
4109	TIEMPO COMPLETO TECNICO ACADEMICO TITULAR "A"	16,560.88	1,108.00	1,656.09	800.00	640.00	20,764.97
4110	TIEMPO COMPLETO TECNICO ACADEMICO ASOCIADO "C"	15,709.76	1,108.00	1,570.98	800.00	640.00	19,828.74
4111	TIEMPO COMPLETO TECNICO ACADEMICO ASOCIADO "B"	14,537.76	1,108.00	1,453.78	800.00	640.00	18,539.54
4112	TIEMPO COMPLETO TECNICO ACADEMICO ASOCIADO "A"	12,117.04	1,108.00	1,211.70	800.00	640.00	15,876.74
4201	MEDIO TIEMPO ACADEMICO CARRERA TITULAR "C"	14,783.82	554.00	1,478.38	400.00	320.00	17,536.20
4202	MEDIO TIEMPO ACADEMICO CARRERA TITULAR "B"	12,812.04	554.00	1,281.20	400.00	320.00	15,367.24
4203	MEDIO TIEMPO ACADEMICO CARRERA TITULAR "A"	10,842.48	554.00	1,084.25	400.00	320.00	13,200.73
4204	MEDIO TIEMPO ACADEMICO CARRERA ASOCIADO "C"	9,364.70	554.00	936.47	400.00	320.00	11,575.17
4205	MEDIO TIEMPO ACADEMICO CARRERA ASOCIADO "B"	8,391.66	554.00	839.17	400.00	320.00	10,504.83
4206	MEDIO TIEMPO ACADEMICO CARRERA ASOCIADO "A"	7,433.58	554.00	743.36	400.00	320.00	9,450.94
4207	MEDIO TIEMPO TECNICO ACADEMICO TITULAR "C"	10,444.70	554.00	1,044.47	400.00	320.00	12,763.17
4208	MEDIO TIEMPO TECNICO ACADEMICO TITULAR "B"	9,244.96	554.00	924.50	400.00	320.00	11,443.46
4209	MEDIO TIEMPO TECNICO ACADEMICO TITULAR "A"	8,280.44	554.00	828.04	400.00	320.00	10,382.48
4210	MEDIO TIEMPO TECNICO ACADEMICO ASOCIADO "C"	7,854.88	554.00	785.49	400.00	320.00	9,914.37
4211	MEDIO TIEMPO TECNICO ACADEMICO ASOCIADO "B"	7,268.88	554.00	726.89	400.00	320.00	9,269.77
4212	MEDIO TIEMPO TECNICO ACADEMICO ASOCIADO "A"	6,058.52	554.00	605.85	400.00	320.00	7,938.37
4301	PROFESORA ASIGNATURA "B"	432.04	27.70	43.20	20.00	16.00	538.94
4302	PROFESORA ASIGNATURA "A"	380.70	27.70	38.07	20.00	16.00	482.47

CLASIFICADOR POR OBJETO DEL GASTO

1/2

(MILES DE PESOS)	
CONCEPTO	IMPORTE
TOTAL	5,286,458
Servicios Personales	4,083,185
Remuneraciones al personal de carácter permanente	1,485,529
Remuneraciones al personal de carácter transitorio	183,993
Remuneraciones Adicionales y Especiales	537,900
Seguridad Social	297,782
Otras Prestaciones Sociales y Económicas	1,328,942
Pago de Estímulos a Servidores Públicos	249,039
Materiales y Suministros	46,822
Materiales de Administración, Emisión de Documentos y Artículos Oficiales	18,828
Alimentos y Utensilios	5,216
Materiales y Artículos de Construcción y de Reparación	3,417
Productos Químicos, Farmacéuticos y de Laboratorio	10,228
Combustibles, Lubricantes y Aditivos	4,731
Vestuario, Blancos, Prendas de Protección y Artículos Deportivos	2,778
Herramientas, Refacciones y Accesorios Menores	1,624
Servicios Generales	346,923
Servicios Básicos	79,005
Servicios de Arrendamiento	17,722
Servicios Profesionales, Científicos, Técnicos y Otros Servicios	32,581
Servicios Financieros, Bancarios y Comerciales	1,586
Servicios de Instalación, Reparación, Mantenimiento y Conservación	112,123
Servicios de Comunicación Social y Publicidad	7,768
Servicios de Traslado y Viáticos	89,326
Servicios Oficiales	5,942
Otros Servicios Generales	870

CLASIFICADOR POR OBJETO DEL GASTO

2/2

(MILES DE PESOS)	
CONCEPTO	IMPORTE
Transferencias, Asignaciones, Subsidios y Otras Ayudas	441,736
Ayudas Sociales	38,263
Pensiones y Jubilaciones	403,473
Bienes Muebles, Inmuebles e Intangibles	221,949
Mobiliario y Equipo de Administración	87,959
Mobiliario y Equipo Educativo y Recreativo	81,737
Equipo e Instrumental Médico y de Laboratorio	40,300
Vehículos y Equipo de Transporte	1,611
Maquinaria, Otros Equipos y Herramientas	887
Activos Biológicos	22
Activos Intangibles	9,433
Inversión Pública	145,843
Obra Pública en Bienes Propios	145,843



CLASIFICADOR POR OBJETO DEL GASTO POR FUENTE DE FINANCIAMIENTO

1/4

(MILES DE PESOS)	
CONCEPTO	IMPORTE
TOTAL	5,286,458
RECURSO FEDERAL	2,514,200
Servicios Personales	2,051,332
Remuneraciones al personal de carácter permanente	867,854
Remuneraciones al personal de carácter transitorio	32,573
Remuneraciones Adicionales y Especiales	241,241
Seguridad Social	82,409
Otras Prestaciones Sociales y Económicas	654,382
Pago de Estímulos a Servidores Públicos	172,873
Materiales y Suministros	2,788
Materiales de Administración, Emisión de Documentos y Artículos Oficiales	2,788
Servicios Generales	63,201
Servicios de Instalación, Reparación, Mantenimiento y Conservación	19,400
Servicios de Traslado y Viáticos	43,801
Transferencias, Asignaciones, Subsidios y Otras Ayudas	221,038
Pensiones y Jubilaciones	221,038
Bienes Muebles, Inmuebles e Intangibles	114,845
Mobiliario y Equipo de Administración	34,221
Mobiliario y Equipo Educativo y Recreativo	80,624
Inversión Pública	60,996
Obra Pública en Bienes Propios	60,996



CLASIFICADOR POR OBJETO DEL GASTO POR FUENTE DE FINANCIAMIENTO

2/4

(MILES DE PESOS)	
CONCEPTO	IMPORTE
RECURSO ESTATAL	2,651,758
Servicios Personales	2,007,674
Remuneraciones al personal de carácter permanente	617,675
Remuneraciones al personal de carácter transitorio	128,741
Remuneraciones Adicionales y Especiales	296,659
Seguridad Social	215,373
Otras Prestaciones Sociales y Económicas	674,560
Pago de Estímulos a Servidores Públicos	74,666
Materiales y Suministros	44,034
Materiales de Administración, Emisión de Documentos y Artículos Oficiales	16,040
Alimentos y Utensilios	5,216
Materiales y Artículos de Construcción y de Reparación	3,417
Productos Químicos, Farmacéuticos y de Laboratorio	10,228
Combustibles, Lubricantes y Aditivos	4,731
Vestuario, Blancos, Prendas de Protección y Artículos Deportivos	2,778
Herramientas, Refacciones y Accesorios Menores	1,624



CLASIFICADOR POR OBJETO DEL GASTO POR FUENTE DE FINANCIAMIENTO

3/4

(MILES DE PESOS)	
CONCEPTO	IMPORTE
Servicios Generales	267,401
Servicios Básicos	79,005
Servicios de Arrendamiento	17,722
Servicios Profesionales, Científicos, Técnicos y Otros Servicios	32,581
Servicios Financieros, Bancarios y Comerciales	1,586
Servicios de Instalación, Reparación, Mantenimiento y Conservación	76,402
Servicios de Comunicación Social y Publicidad	7,768
Servicios de Traslado y Viáticos	45,525
Servicios Oficiales	5,942
Otros Servicios Generales	870
Transferencias, Asignaciones, Subsidios y Otras Ayudas	220,698
Ayudas Sociales	38,263
Pensiones y Jubilaciones	182,435
Bienes Muebles, Inmuebles e Intangibles	27,104
Mobiliario y Equipo de Administración	13,738
Mobiliario y Equipo Educativo y Recreativo	1,113
Equipo e Instrumental Médico y de Laboratorio	300
Vehículos y Equipo de Transporte	1,611
Maquinaria, Otros Equipos y Herramientas	887
Activos Biológicos	22
Activos Intangibles	9,433
Inversión Pública	84,847
Obra Pública en Bienes Propios	84,847



CLASIFICADOR POR OBJETO DEL GASTO POR FUENTE DE FINANCIAMIENTO

4/4

(MILES DE PESOS)	
CONCEPTO	IMPORTE
INGRESOS PROPIOS	120,500
Servicios Personales	24,179
Remuneraciones al personal de carácter transitorio	22,679
Pago de Estímulos a Servidores Públicos	1,500
Servicios Generales	16,321
Servicios de Instalación, Reparación, Mantenimiento y Conservación	16,321
Bienes Muebles, Inmuebles e Intangibles	80,000
Mobiliario y Equipo de Administración	40,000
Equipo e Instrumental Médico y de Laboratorio	40,000



CALENDARIO DE EGRESOS POR OBJETO DEL GASTO

1/2

(MILES DE PESOS)

CONCEPTO	ANUAL	ENERO	FEBRERO	MARZO	ABRIL	MAYO	JUNIO	JULIO	AGOSTO	SEPTIEMBRE	OCTUBRE	NOVIEMBRE	DICIEMBRE
TOTAL	5,286,458	493,487	421,923	494,406	379,969	379,394	375,319	415,408	403,689	401,299	397,714	375,686	748,164
Servicios Personales	4,083,185	292,578	316,003	400,120	288,583	289,489	288,804	320,165	304,971	305,373	302,203	299,515	675,381
Remuneraciones al personal de carácter permanente	1,485,529	119,304	120,683	132,920	123,081	123,081	123,081	123,082	124,059	124,059	124,059	124,060	124,060
Remuneraciones al personal de carácter transitorio	183,993	24,750	10,206	14,985	11,630	12,842	12,184	10,358	11,580	15,807	14,250	13,813	31,588
Remuneraciones Adicionales y Especiales	537,900	14,547	14,434	32,416	14,770	15,128	15,229	61,226	15,576	15,375	15,413	15,758	308,028
Seguridad Social	297,782	4,087	17,856	18,462	19,147	28,719	26,401	17,384	33,357	29,276	25,810	22,404	54,879
Otras Prestaciones Sociales y Económicas	1,328,942	107,571	132,931	181,141	99,520	89,277	90,868	87,908	97,532	100,551	102,129	102,119	137,395
Pago de Estímulos a Servidores Públicos	249,039	22,319	19,893	20,196	20,435	20,442	21,041	20,207	22,867	20,305	20,542	21,361	19,431
Materiales y Suministros	46,822	16,196	5,172	3,754	4,128	4,618	2,395	1,851	2,909	2,240	1,769	1,203	587
Materiales de Admon, Emisión de Doctos y Art Ofic	18,828	5,608	1,907	1,607	1,252	1,408	1,022	987	1,614	1,232	986	700	505
Alimentos y Utensilios	5,216	1,221	676	574	479	503	426	229	364	311	241	165	27
Materiales y Artículos de Construc y de Reparación	3,417	1,349	443	476	257	292	185	95	140	89	60	27	4
Productos Químicos, Farmacéuticos y de Laboratorio	10,228	4,750	1,247	302	1,170	1,704	260	193	282	162	125	33	0
Combustibles, Lubricantes y Aditivos	4,731	700	485	552	398	511	398	311	372	381	308	266	49
Vestuario, Blancos, Prendas de Protec y Art Deport	2,778	1,770	197	82	449	95	42	5	64	30	38	6	0
Herramientas, Refacciones y Accesorios Menores	1,624	798	217	161	123	105	62	31	73	35	11	6	2
Servicios Generales	346,923	110,984	31,377	26,043	23,086	21,603	21,671	21,181	24,404	22,140	21,808	13,181	9,445
Servicios Básicos	79,005	63,710	1,563	1,573	1,484	1,526	1,464	1,389	1,402	1,396	1,373	1,336	789
Servicios de Arrendamiento	17,722	3,876	1,481	1,473	1,499	1,257	1,302	1,027	1,368	1,156	1,371	1,359	553
Servicios Profe, Científicos, Técnicos y Otros Serv	32,581	8,483	4,717	3,277	2,667	2,147	4,024	1,060	2,013	1,365	1,289	1,177	362
Servicios Financieros, Bancarios y Comerciales	1,586	1,085	127	84	54	64	40	12	26	39	29	19	7
Servicios de Insta, Reparación, Mantto y Conservación	112,123	14,703	12,673	10,804	10,534	10,305	10,172	9,962	10,110	9,769	9,692	1,776	1,623
Servicios de Comunicación Social y Publicidad	7,768	4,013	2,585	977	45	49	29	4	41	19	4	2	0
Servicios de Traslado y Viáticos	89,326	12,963	7,651	7,227	6,175	5,809	4,377	7,057	9,097	8,121	7,791	7,061	5,997
Servicios Oficiales	5,942	1,438	527	614	620	432	261	617	345	269	257	448	114
Otros Servicios Generales	870	713	53	14	8	14	2	53	2	6	2	3	0



CALENDARIO DE EGRESOS POR OBJETO DEL GASTO

2/2

(MILES DE PESOS)

CONCEPTO	ANUAL	ENERO	FEBRERO	MARZO	ABRIL	MAYO	JUNIO	JULIO	AGOSTO	SEPTIEMBRE	OCTUBRE	NOVIEMBRE	DICIEMBRE
Transf, Asignaciones, Subsidios y Otras Ayudas	441,736	39,155	35,347	36,899	37,359	37,394	35,857	36,181	36,097	36,375	36,804	36,647	37,621
Ayudas Sociales	38,263	6,449	2,631	3,201	3,661	3,696	2,160	2,483	2,185	2,463	2,891	2,734	3,709
Pensiones y Jubilaciones	403,473	32,706	32,716	33,698	33,698	33,698	33,697	33,698	33,912	33,912	33,913	33,913	33,912
Bienes Muebles, Inmuebles e Intangibles	221,949	23,478	22,929	16,494	15,717	15,194	15,496	22,152	21,430	21,293	21,252	13,262	13,252
Mobiliario y Equipo de Administración	87,959	9,802	7,410	6,623	6,339	6,071	6,096	8,925	9,002	8,937	8,915	4,924	4,915
Mobiliario y Equipo Educativo y Recreativo	81,737	6,140	5,150	5,123	5,101	5,100	5,100	8,337	8,337	8,337	8,337	8,338	8,337
Equipo e Instrumental Médico y de Laboratorio	40,300	4,160	4,020	4,000	4,070	4,000	4,000	4,000	4,050	4,000	4,000	0	0
Vehículos y Equipo de Transporte	1,611	1,611	0	0	0	0	0	0	0	0	0	0	0
Maquinaria, Otros Equipos y Herramientas	887	548	105	25	168	1	0	0	40	0	0	0	0
Activos Biológicos	22	18	0	4	0	0	0	0	0	0	0	0	0
Activos Intangibles	9,433	1,199	6,244	719	39	22	300	890	1	19	0	0	0
Inversión Pública	145,843	11,096	11,095	11,096	11,096	11,096	11,096	13,878	13,878	13,878	13,878	11,878	11,878
Obra Pública en Bienes Propios	145,843	11,096	11,095	11,096	11,096	11,096	11,096	13,878	13,878	13,878	13,878	11,878	11,878



CALENDARIO DE EGRESOS POR OBJETO DEL GASTO POR FUENTE DE FINANCIAMIENTO

1/3

(MILES DE PESOS)

CONCEPTO	ANUAL	ENERO	FEBRERO	MARZO	ABRIL	MAYO	JUNIO	JULIO	AGOSTO	SEPTIEMBRE	OCTUBRE	NOVIEMBRE	DICIEMBRE
TOTAL	5,286,458	493,487	421,923	494,406	379,969	379,394	375,319	415,408	403,689	401,299	397,714	375,686	748,164
RECURSO FEDERAL	2,514,200	177,934	204,027	239,933	183,747	181,096	182,573	214,610	202,390	199,879	195,066	187,832	345,113
Servicios Personales	2,051,332	145,691	171,642	207,041	150,854	148,205	149,682	170,190	157,939	155,428	150,618	143,379	300,663
Remuneraciones al personal de carácter permanente	867,854	69,514	71,222	77,068	72,148	72,148	72,148	72,148	72,291	72,292	72,291	72,292	72,292
Remuneraciones al personal de carácter transitorio	32,573	4,166	1,984	2,440	2,545	2,468	2,574	1,733	2,751	2,695	3,189	3,084	2,944
Remuneraciones Adicionales y Especiales	241,241	3,429	3,371	13,682	3,904	4,163	4,265	29,852	4,367	4,190	4,226	4,559	161,233
Seguridad Social	82,409	1,632	5,474	5,444	5,308	7,607	7,293	5,355	8,872	8,356	6,977	6,075	14,016
Otras Prestaciones Sociales y Económicas	654,382	48,850	73,926	92,455	50,834	45,696	46,646	45,192	52,661	51,908	51,284	50,786	44,144
Pago de Estímulos a Servidores Públicos	172,873	18,100	15,665	15,952	16,115	16,123	16,756	15,910	16,997	15,987	12,651	6,583	6,034
Materiales y Suministros	2,788	0	0	0	0	0	0	464	465	465	464	465	465
Materiales de Admon, Emisión de Doctos y Art Ofic	2,788	0	0	0	0	0	0	464	465	465	464	465	465
Servicios Generales	63,201	3,192	3,191	3,192	3,192	3,191	3,192	7,341	7,342	7,342	7,341	7,343	7,342
Servicios de Insta, Reparación, Mantto y Conservación	19,400	1,617	1,616	1,617	1,617	1,616	1,617	1,616	1,617	1,617	1,616	1,617	1,617
Servicios de Traslado y Viáticos	43,801	1,575	1,575	1,575	1,575	1,575	1,575	5,725	5,725	5,725	5,725	5,726	5,725
Transf, Asignaciones, Subsidios y Otras Ayudas	221,038	17,855	17,999	18,504	18,504	18,504	18,503	18,504	18,533	18,533	18,533	18,533	18,533
Pensiones y Jubilaciones	221,038	17,855	17,999	18,504	18,504	18,504	18,503	18,504	18,533	18,533	18,533	18,533	18,533
Bienes Muebles, Inmuebles e Intangibles	114,845	7,100	7,100	7,100	7,101	7,100	7,100	12,040	12,041	12,041	12,040	12,042	12,040
Mobiliario y Equipo de Administración	34,221	2,000	2,000	2,000	2,000	2,000	2,000	3,703	3,704	3,704	3,703	3,704	3,703
Mobiliario y Equipo Educativo y Recreativo	80,624	5,100	5,100	5,100	5,101	5,100	5,100	8,337	8,337	8,337	8,337	8,338	8,337
Inversión Pública	60,996	4,096	4,095	4,096	4,096	4,096	4,096	6,071	6,070	6,070	6,070	6,070	6,070
Obra Pública en Bienes Propios	60,996	4,096	4,095	4,096	4,096	4,096	4,096	6,071	6,070	6,070	6,070	6,070	6,070



CALENDARIO DE EGRESOS POR OBJETO DEL GASTO POR FUENTE DE FINANCIAMIENTO

2/3

(MILES DE PESOS)

CONCEPTO	ANUAL	ENERO	FEBRERO	MARZO	ABRIL	MAYO	JUNIO	JULIO	AGOSTO	SEPTIEMBRE	OCTUBRE	NOVIEMBRE	DICIEMBRE
RECURSO ESTATAL	2,651,758	304,592	206,934	240,405	185,261	187,338	181,785	189,837	188,838	187,352	191,688	186,525	401,203
Servicios Personales	2,007,674	145,558	143,032	188,643	136,400	139,956	137,793	148,646	144,203	145,509	150,257	154,807	372,870
Remuneraciones al personal de carácter permanente	617,675	49,790	49,461	55,852	50,933	50,933	50,933	50,934	51,768	51,767	51,768	51,768	51,768
Remuneraciones al personal de carácter transitorio	128,741	19,255	6,893	8,109	7,756	9,046	8,281	7,296	7,500	8,676	9,733	9,400	26,796
Remuneraciones Adicionales y Especiales	296,659	11,118	11,063	18,734	10,866	10,965	10,964	31,374	11,209	11,185	11,187	11,199	146,795
Seguridad Social	215,373	2,455	12,382	13,018	13,839	21,112	19,108	12,029	24,485	20,920	18,833	16,329	40,863
Otras Prestaciones Sociales y Económicas	674,560	58,721	59,005	88,686	48,686	43,581	44,222	42,716	44,871	48,643	50,845	51,333	93,251
Pago de Estímulos a Servidores Públicos	74,666	4,219	4,228	4,244	4,320	4,319	4,285	4,297	4,370	4,318	7,891	14,778	13,397
Materiales y Suministros	44,034	16,196	5,172	3,754	4,128	4,618	2,395	1,387	2,444	1,775	1,305	738	122
Materiales de Admon, Emisión de Doctos y Art Ofic	16,040	5,608	1,907	1,607	1,252	1,408	1,022	523	1,149	767	522	235	40
Alimentos y Utensilios	5,216	1,221	676	574	479	503	426	229	364	311	241	165	27
Materiales y Artículos de Construc y de Reparación	3,417	1,349	443	476	257	292	185	95	140	89	60	27	4
Productos Químicos, Farmacéuticos y de Laboratorio	10,228	4,750	1,247	302	1,170	1,704	260	193	282	162	125	33	0
Combustibles, Lubricantes y Aditivos	4,731	700	485	552	398	511	398	311	372	381	308	266	49
Vestuario, Blancos, Prendas de Protec y Art Deport	2,778	1,770	197	82	449	95	42	5	64	30	38	6	0
Herramientas, Refacciones y Accesorios Menores	1,624	798	217	161	123	105	62	31	73	35	11	6	2
Servicios Generales	267,401	106,160	26,553	21,219	18,262	16,780	16,847	12,208	15,430	13,166	12,835	5,838	2,103
Servicios Básicos	79,005	63,710	1,563	1,573	1,484	1,526	1,464	1,389	1,402	1,396	1,373	1,336	789
Servicios de Arrendamiento	17,722	3,876	1,481	1,473	1,499	1,257	1,302	1,027	1,368	1,156	1,371	1,359	553
Servicios Profe, Científicos, Técnicos y Otros Serv	32,581	8,483	4,717	3,277	2,667	2,147	4,024	1,060	2,013	1,365	1,289	1,177	362
Servicios Financieros, Bancarios y Comerciales	1,586	1,085	127	84	54	64	40	12	26	39	29	19	7
Servicios de Insta, Reparación, Manto y Conservación	76,402	11,454	9,424	7,555	7,285	7,057	6,923	6,714	6,861	6,520	6,444	159	6
Servicios de Comunicación Social y Publicidad	7,768	4,013	2,585	977	45	49	29	4	41	19	4	2	0
Servicios de Traslado y Viáticos	45,525	11,388	6,076	5,652	4,600	4,234	2,802	1,332	3,372	2,396	2,066	1,335	272
Servicios Oficiales	5,942	1,438	527	614	620	432	261	617	345	269	257	448	114
Otros Servicios Generales	870	713	53	14	8	14	2	53	2	6	2	3	0



CALENDARIO DE EGRESOS POR OBJETO DEL GASTO POR FUENTE DE FINANCIAMIENTO

3/3

CONCEPTO	(MILES DE PESOS)												
	ANUAL	ENERO	FEBRERO	MARZO	ABRIL	MAYO	JUNIO	JULIO	AGOSTO	SEPTIEMBRE	OCTUBRE	NOVIEMBRE	DICIEMBRE
Transf, Asignaciones, Subsidios y Otras Ayudas	220,698	21,300	17,348	18,395	18,855	18,890	17,354	17,677	17,564	17,842	18,271	18,114	19,088
Ayudas Sociales	38,263	6,449	2,631	3,201	3,661	3,696	2,160	2,483	2,185	2,463	2,891	2,734	3,709
Pensiones y Jubilaciones	182,435	14,851	14,717	15,194	15,194	15,194	15,194	15,194	15,379	15,379	15,380	15,380	15,379
Bienes Muebles, Inmuebles e Intangibles	27,104	8,378	7,829	1,394	616	94	396	2,112	1,389	1,252	1,212	1,220	1,212
Mobiliario y Equipo de Administración	13,738	3,802	1,410	623	339	71	96	1,222	1,298	1,233	1,212	1,220	1,212
Mobiliario y Equipo Educativo y Recreativo	1,113	1,040	50	23	0	0	0	0	0	0	0	0	0
Equipo e Instrumental Médico y de Laboratorio	300	160	20	0	70	0	0	0	50	0	0	0	0
Vehículos y Equipo de Transporte	1,611	1,611	0	0	0	0	0	0	0	0	0	0	0
Maquinaria, Otros Equipos y Herramientas	887	548	105	25	168	1	0	0	40	0	0	0	0
Activos Biológicos	22	18	0	4	0	0	0	0	0	0	0	0	0
Activos Intangibles	9,433	1,199	6,244	719	39	22	300	890	1	19	0	0	0
Inversión Pública	84,847	7,000	7,000	7,000	7,000	7,000	7,000	7,807	7,808	7,808	7,808	5,808	5,808
Obra Pública en Bienes Propios	84,847	7,000	7,000	7,000	7,000	7,000	7,000	7,807	7,808	7,808	7,808	5,808	5,808
INGRESOS PROPIOS	120,500	10,961	10,962	14,068	10,961	10,960	10,961	10,961	12,461	14,068	10,960	1,329	1,848
Servicios Personales	24,179	1,329	1,329	4,436	1,329	1,328	1,329	1,329	2,829	4,436	1,328	1,329	1,848
Remuneraciones al personal de carácter transitorio	22,679	1,329	1,329	4,436	1,329	1,328	1,329	1,329	1,329	4,436	1,328	1,329	1,848
Pago de Estímulos a Servidores Públicos	1,500	0	0	0	0	0	0	0	1,500	0	0	0	0
Servicios Generales	16,321	1,632	1,633	1,632	1,632	1,632	1,632	1,632	1,632	1,632	1,632	0	0
Servicios de Insta, Reparación, Mantto y Conservación	16,321	1,632	1,633	1,632	1,632	1,632	1,632	1,632	1,632	1,632	1,632	0	0
Bienes Muebles, Inmuebles e Intangibles	80,000	8,000	8,000	8,000	8,000	8,000	8,000	8,000	8,000	8,000	8,000	0	0
Mobiliario y Equipo de Administración	40,000	4,000	4,000	4,000	4,000	4,000	4,000	4,000	4,000	4,000	4,000	0	0
Equipo e Instrumental Médico y de Laboratorio	40,000	4,000	4,000	4,000	4,000	4,000	4,000	4,000	4,000	4,000	4,000	0	0

**FONDO DE APORTACIONES MÚLTIPLES (FAM)
SOLICITUD DE OBRAS A REALIZAR**

AÑO CORRESPONDIENTE A FAM: 2015

Fecha de elaboración del Documento: 21 de Abril de 2014

Información General de la Institución	
Nombre de la institución:	UNIVERSIDAD VERACRUZANA
Entidad federativa:	VERACRUZ
Clavelnst 911	30MSU0940B

Responsable Institucional de:	
Nombre	
Cargo	
Teléfono	(01228)8421
Correo electrónico	lmartin

Prioridad	DATOS GENERALES DE LA OBRA									
	DESCRIPCIÓN DE LA OBRA	MONTO TOTAL PARA LA OBRA, EJERCICIO 2015 (pesos s/ctvs.)			No. de m2	SI	NO	Año de inicio de la primera etapa	Año de conclusión de la última etapa	
		FAM	OTROS RECURSOS							Total Recursos para la obra
			Nombre	Monto						
6	Programa Anual de Remodelación y Adecuación de espacios región Xalapa	4,500,000.00			4,500,000	1,569				
7	Programa Anual de Remodelación y Adecuación de espacios región Veracruz	2,500,000.00			2,500,000	524				
8	Programa Anual de Remodelación y Adecuación de espacios región Córdoba	1,400,000.00			1,400,000	1,015				
9	Programa Anual de Remodelación y Adecuación de espacios región Poza Rica	1,100,000.00			1,100,000	144				
10	Programa Anual de Remodelación y Adecuación de espacios región Coahuila de Zaragoza	1,100,000.00			1,100,000	938				
11	Construcción 2a. etapa módulo de laboratorio, aula electrónica y centro de autoacceso en Facultad de Ing. en Sistemas de Producción Agropecuaria, región Coahuila de Zaragoza	5,500,000.00			5,500,000	380	X	2013	2014	
12	Construcción de laboratorio de genómica y fisiología en la Facultad de Nutrición, región Xalapa	1,650,000.00			1,650,000	350				
13	Construcción de aula, cubículos y área administrativa en la Facultad de Pedagogía, región Poza Rica	1,200,000.00			1,200,000	125				
14	Construcción 1a. etapa de módulo de aulas en la Facultad de Arquitectura, región Poza Rica	5,000,000.00			5,000,000	713				
15	Construcción de aula y cubículos en la Facultad de Trabajo Social, región Poza Rica	900,000.00			900,000	98				
16	Construcción de módulo de aulas, centro de cómputo, cubículos y sanitarios en la Unidad de Ciencias de la Salud, región Xalapa	3,500,000.00			3,500,000	365				
17	Construcción de centro de cómputo en la Facultad de Odontología, región Córdoba	1,200,000.00			1,200,000	138				
18	Construcción de laboratorio de hidráulica en Facultad de Ingeniería Civil, región Poza Rica	2,500,000.00			2,500,000	155				
19	Construcción de laboratorio, aula, centro de cómputo y cubículos en la Facultad de Educación Física, Deporte y Recreación, región Veracruz	4,500,000.00			4,500,000	555				
20	Construcción de clínica dental y aula en la Facultad de Odontología, región Veracruz	2,600,000.00			2,600,000	303				
21	Construcción de módulo de aulas en la Facultad de Ingeniería Mecánica Eléctrica, en el Campus Ixtaczoquitlán, región Córdoba	10,000,000.00			10,000,000	1,425				
Total		49,150,000.00		0.00	49,150,000.00	8,795.96				

Planeación		Obras y Mantenimiento	
Dra. Laura Martínez Márquez		M. Arq. Emilia P. Rodiles Justo	
Directora de Planeación Institucional		Directora de Proyectos, Construcciones y M	
1700 EXT. 12718	(01228)8422719	(01228) 8421700 EXT. 12702	
lez@uv.mx		erodiles@uv.mx	

JUSTIFICACIÓN

Obra de continuidad					Cobertura de la obra						Cuenta con el estudio de impacto ambiental	
Apoyada con recursos FAM		Otros recursos			Programas Educativos que beneficia la obra Licenciatura y Posgrado	Número de alumnos			Personal Académico			
Año de financiamiento	Monto del apoyo (pesos s/cts)	Año de Financiamiento	Nombre del Fondo	Monto del apoyo (pesos s/cts)		Mujeres	Hombres	Total	Mujeres	Hombres		Total
					Cirujano Dentista, Medico Cirujano, TSU Radiología, Enfermería, Nutrición, Psicología, Artes Visuales, Fotografía, TSU Diseño Asistido por Computadora, Danza Contemporánea, Música, Teatro, Estudios de Jazz.	3,191	2,223	5,414	262	305	567	
					Ing. Química, Ing. Civil, Ing. Topográfica Geodésica, Ing. Electrónica y Comunicaciones, Arquitectura, Ing. Naval, Ing. Eléctrica, Ing. Mecánica, Ing. Industrial, Ing. Informática, Ing. Mecatrónica, Ing. Civil, TSU Histotecnólogo y Embalizador, Mtro. Medicina Forense, Médico Cirujano, Quiropráctico, Mtro., Admón., Sistemas de Salud, Cirujano Dentista, Educación Física, Deporte y recreación, Enfermería, Nutrición, Psicología	3,001	3,700	6,701	210	292	502	
					Biología, Ing. Agrónomo, Horticultura Tropical, Cirujano dentista, Esp. Odontología Infantil, Enfermería, Maest. En Enfermería, Médico Cirujano, Maest. Investigación Clínica, Administración, Sistemas Computacionales Administrativos, Contaduría, Informática, Derecho, Sociología.	3,336	2,308	5,644	96	65	161	
					Arquitectura, Ing. Ambiental, Ing. Química, Ing. Petrolera, Ing. Mecánica, Ing. Eléctrica, Ing. Civil, Ing. Industrial, Electrónica y Comunicaciones, Ing. Computacional	882	1,684	882	35	121	156	
					Ing. Sistemas en Producción Agropecuaria, Administración, Sistemas Computacionales Administrativos, Gestión de Negocios, Contaduría, Mtro. Gestión de Calidad, Trabajo Social, Derecho	1,900	1,051	2,951	41	64	105	
2012	2,227,000.00				Ing. Sistemas en Producción Agropecuaria	72	224	296	7	21	28	
		2014	Recursos propios UV	1,927,000.00	Licenciatura en Nutrición	398	158	556	16	3	19	
					Trabajo Social, Derecho.	1,039	393	1,432	39	18	57	
					Arquitectura, Ing. Ambiental, Ing. Química, Ing. Petrolera, Ing. Mecánica, Ing. Eléctrica, Ing. Civil, Ing. Industrial, Electrónica y Comunicaciones, Ing. Computacional	882	1,684	2,566	35	121	156	
					Trabajo Social,	229	22	251	8	2	10	
					Cirujano Dentista, Medico Cirujano, TSU Radiología, Enfermería, Nutrición, Psicología, Química Clínica	2,545	1,401	3,946	183	180	363	
					Cirujano Dentista	236	145	381	4	4	8	
					Ingeniería Civil	65	226	291	0	8	8	
					Educación Física, Deporte y Recreación.	128	313	441	157	165	322	
					Cirujano Dentista	443	210	653	19	10		
					Ing. Ambiental, Ing. Química, Química Industrial, Ing. en Alimentos, Químico Farmacobiológico, Ing. Biotecnología, Ing. Civil, Ing., Industrial, Ing. Eléctrica, Ing. Mecánica.	1,104	1,433	2,622	46	99	145	X

antenimiento
(01228) 8421701

Cuenta con el estudio de mecánica de suelos	Cuenta con el expediente técnico	Se incluyen planos arquitectónicos	Justificación Académica	CALENDARIO DE EJECUCIÓN DE LA OBRA EJERCICIO ACTUAL			SEDE DE LA OBRA					
				Fecha de Inicio	Fecha de término	Fecha probable de inauguración	Localidad, Población o Ciudad		Municipio		Dirección Postal	Nombre del Campus
				Programada	Programada	Programada	Número	Nombre	Número	Nombre		
		X	ProGES (AUTOEVALUACIÓN Y SEGUIMIENTO DE LA GESTIÓN INST.)	2015-05-01	2015-12-31		87	Xalapa	87	Xalapa	Balsano Domínguez Núm. 25, Col. Centro, C.P. 91000, Circuito Gonzalo Aguirre Beltrán sn., Col. Isleta, C.P. 91090, Médicos sn., Col. Unidad Del Bosque, C.P. 91010, Universitario Coatza-Coahuila Beltrán	Xalapa
		X	ProGES (AUTOEVALUACIÓN Y SEGUIMIENTO DE LA GESTIÓN INST.)	2015-05-01	2015-12-31		193, 28	Veracruz, Boca del Rio	193, 28	Veracruz, Boca del Rio	Miguel Ángel De Quevedo sn., Col. Unidad Veracruzana, C.P. 91710, Avenida S.S. Juan Pablo II sn., Fracc. Costa Verde, Avenida Puesta Del Sol sn., Fraccionamiento Vista del Mar, C.P. 91780, Avenida Jesús Reyes Heróles Núm. 136, Fraccionamiento Costa Verde, C.P. 94294, Avenida Adolfo Ruiz Cortines sn., Fraccionamiento Costa Verde, C.P. 94294	Veracruz Boca del Rio
		X	ProGES (AUTOEVALUACIÓN Y SEGUIMIENTO DE LA GESTIÓN INST.)	2015-05-01	2015-12-31		44, 85, 118	Córdoba, Orizaba, Ixtaczoquitán	44, 85, 118	Córdoba, Orizaba, Ixtaczoquitán	Prolongación De Abasolo sn., Col. Congregación Tenango, C.P. 94730, Avenida Colón y Oriente Núm. 1300, Col. Centro, C.P. 94300, Miguel Hidalgo sn., Col. Centro, C.P. 94740, Carretera Estatal Sumidero Dos Ríos Kilometro. 1, C.P. 94450, Avenida 34, Colonia Nuevo Tuxpan, C.P. 94516	Orizaba - Córdoba
		X	ProGES (AUTOEVALUACIÓN Y SEGUIMIENTO DE LA GESTIÓN INST.)	2015-05-01	2015-12-31		131, 189	Poza Rica, Tuxpan	131, 189	Poza Rica, Tuxpan	Gabriel Garzón Costa sn., Col. Jardines de Tuxpan, C.P. 92850, Boulevard Lázaro Cárdenas Núm. 801, Col. Morelos, C.P. 93340, Carretera Barra Norte sn Km. 7.5, Col. Calzadas C.P. 92773, Calle 12 Núm. 215., Col. Cazonas, C.P. 93230, Francisco Javier Mina sn., Col. Halliburto, C.P. 93295	Poza Rica - Tuxpan
		X	ProGES (AUTOEVALUACIÓN Y SEGUIMIENTO DE LA GESTIÓN INST.)	2015-05-01	2015-12-31		39, 108	Coatzacoalcos, Minatitán	39, 108	Coatzacoalcos, Minatitán	Carretera Federal 180 Acayucan-Catemaco Kilometro. 5.5, C.P. 96100, Managua Sn., Col. Nueva Minatitán, C.P. 96780, Avenida Universidad Veracruzana sn., Col. Santa Isabel, C.P. 96538	Coatzacoalcos Minatitán.
	X	X	Autoevaluación ProDES 566 Ciencias Biológico-Agropecuarias. Acayucan	2015-05-01	2015-12-31		3	Acayucan	3	Acayucan	Carretera Federal 180 Acayucan-Catemaco Kilometro. 5.5, C.P. 96100	Coatzacoals Minatitán
		X	Autoevaluación ProDES 394 Ciencias de la Salud, Xalapa	2015-05-01	2015-12-31		87	Xalapa	87	Xalapa	Médicos sn., Col. Unidad Del Bosque, C.P. 91010.	Xalapa
		X	Autoevaluación ProDES 567 Humanidades. Poza Rica-Tuxpan	2015-05-01	2015-12-31		131	Poza Rica	131	Poza Rica	Calle 12 Núm. 215., Col. Cazonas, C.P. 93230	Poza Rica - Tuxpan
		X	Autoevaluación ProDES 408 Técnica. Poza Rica-Tuxpan	2015-05-01	2015-12-31		131	Poza Rica	131	Poza Rica	Francisco Javier Mina sn., Col. Halliburto, C.P. 93295	Poza Rica - Tuxpan
		X	Autoevaluación ProDES 567 Humanidades. Poza Rica-Tuxpan	2015-05-01	2015-12-31		131	Poza Rica	131	Poza Rica	Calle 12 Núm. 215., Col. Cazonas, C.P. 93230	Poza Rica - Tuxpan
		X	Autoevaluación ProDES 394 Ciencias de la Salud, Xalapa	2015-05-01	2015-12-31		87	Xalapa	87	Xalapa	Médicos sn., Col. Unidad Del Bosque, C.P. 91010	Xalapa
		X	Autoevaluación ProDES 391 Ciencias de la Salud, Orizaba-Córdoba	2015-05-01	2015-12-31		138	Río Blanco	138	Río Blanco	Prolongación De Abasolo sn., Col. Congregación Tenango, C.P. 94730	Orizaba - Córdoba
		X	Autoevaluación ProDES 408 Técnica. Poza Rica-Tuxpan	2015-05-01	2015-12-31		131	Poza Rica	131	Poza Rica	Prolongación Avenida Venustiano Carranza sn., Col. Revolución, C.P. 93390	Poza Rica - Tuxpan
		X	Autoevaluación ProDES 393 Ciencias de la Salud, Veracruz	2015-05-01	2015-12-31		28	Boca del Rio	28	Boca del Rio	Mar Del Norte sn., Fraccionamiento Costa Verde, C.P. 94294	Veracruz Boca del Rio
		X	Autoevaluación ProDES 393 Ciencias de la Salud, Veracruz	2015-05-01	2015-12-31		28	Boca del Rio	28	Boca del Rio	S.S. Juan Pablo II sn., Fraccionamiento Costa Verde, C.P. 94294	Veracruz Boca del Rio
X		X	Autoevaluación ProDES 407 Técnica. Córdoba-Orizaba	2015-05-01	2015-12-31		118	Ixtaczoquitán	118	Ixtaczoquitán	Carretera Estatal Sumidero Dos Ríos Kilometro. 1, C.P. 94450	Orizaba - Córdoba

				MANTENIMIENTO		EQUIPAMIENTO															
Extensión de un Campus existente	Nuevo Campus	DES		M2	Monto solicitado al FAM para mantenimiento (pesos s/cvts.)	DESCRIPCIÓN	Monto solicitado al FAM para equipamiento (pesos s/cvts.)	AULAS/SALONES		TALLERES		LAB		CUBÍCULOS		BIBLIOTECAS		AUDITORIOS			
		No.	Nombre					Núm.	M2	Núm.	M2	Núm.	M2	Núm.	M2	Núm.	M2	Núm.	M2	Núm.	M2
XX		UVER 98-14, UVER 98-15	Ciencias de la Salud, Artes																		
XX		UVER 97-06, UVER 98-19	Técnica, Ciencias de la Salud																		
XX		UVER 97-10, UVER 98-10, UVER 2002-01, UVER 98-02	Biolog-Agrop., Ciencias de la Salud, Econom.-Admva., Humanidades																		
XX		UVER 98-17	Técnica																		
XX		UVER 97-02, UVER 98-06, UVER 98-16	Biolog-Agrop., Econom.-Admva., Humanidades																		
XX		UVER 98-16	Biolog-Agrop.									1	123								
XX		UVER 98-08	Ciencias de la Salud																		
XX		UVER 98-08	Humanidades																		
XX		UVER 98-08	Técnica					8	503												
XX		UVER 98-14	Humanidades																		
XX		UVER 98-14	Ciencias de la Salud					2	129					6	61						
XX		UVER 98-05	Ciencias de la Salud																		
XX		UVER 98-17	Técnica									1	155								
XX		UVER 97-06	Ciencias de la Salud																		
XX		UVER 97-06	Ciencias de la Salud																		
XX		UVER 98-18	Técnica					16	1,006												
				0.00	0.00		0.00	26	1,638	0	0	2	278	6	61	0	0	0	0		

CONSTRUCCIÓN

OFICINAS ACADÉMICAS		OFICINAS ADMIVAS.		C. CÓMPUTO		C. IDIOMAS		AULAS MAGNAS		AULAS USOS MÚLTIPLES		AULAS DIDÁCTICAS		ÁREAS COMUNES		SANITARIOS		OTROS			TOTALES			AULAS/SALONES		
Núm.	M2	Núm.	M2	Núm.	M2	Núm.	M2	Núm.	M2	Núm.	M2	Núm.	M2	Núm.	M2	Núm.	M2	Núm.	M2	Especificar	Núm.	M2	Monto solicitado al FAM para construcción (pesos s/ctvs.)	Núm.	M2	
																						0	0		8	493
																						0	0			
																						0	0			
																						0	0			
																						0	0			
				1	61	1	61					1	135									4	380	5,500,000		
																						0	0			
													1	187	1	23						10	713	5,000,000		
				1	65							1	87	1	23							11	365	3,500,000		
																						1	155	2,500,000		
																						0	0			
																1	177					1	177	1,593,000		
												1	373	2	46							19	1,425	10,000,000		
0	0	0	0	2	126	1	61	0	0	0	0	0	0	4	781	4	92	1	177		46	3,215	28,093,000.00	8	493	

REMEDIACIÓN/ADECUACIÓN

TALLERES		LAB		CUBÍCULOS		BIBLIOTECAS		AUDITORIOS		OFICINAS ACADÉMICAS		OFICINAS ADMIVAS.		C. CÓMPUTO		C. IDIOMAS		AULAS MAGNAS		AULAS USOS MÚLTIPLES		AULAS DIDÁCTICAS		ÁREAS COMUNES		SANITARIOS				
Núm.	M2	Núm.	M2	Núm.	M2	Núm.	M2	Núm.	M2	Núm.	M2	Núm.	M2	Núm.	M2	Núm.	M2	Núm.	M2	Núm.	M2	Núm.	M2	Núm.	M2	Núm.	M2	Núm.		
		2	70	11	261			2	558											3	161					1	28			
		3	204									2	169															1		
		2	128																									3		
		1	120																							1	24			
		1	96																									3		

0	0	9	618	11	261	0	0	2	558	0	0	2	169	0	0	0	0	0	0	3	161	0	0	0	0	2	52	7
---	---	---	-----	----	-----	---	---	---	-----	---	---	---	-----	---	---	---	---	---	---	---	-----	---	---	---	---	---	----	---

I															
LAS UNAS	AULAS USOS MÚLTIPLES		AULAS DIDÁCTICAS		ÁREAS COMUNES		SANITARIOS		OTROS			TOTALES			
	M2	Núm.	M2	Núm.	M2	Núm.	M2	Núm.	M2	Núm.	M2	Especificar	Núm.	M2	Monto solicitado al FAM para ampliación (pesos s/ctvs.)
													0	0	
													0	0	
													0	0	
													0	0	
													0	0	
													0	0	
	1	20			1	68	2	12	5	46	Microscopía, Cto. Refrigeración, cto. Oscuro, almacén, cto. Cultivo	16	350	1,650,000	
													5	125	1,200,000
													7	98	900,000
													0	0	
													1	138	1,200,000
													0	0	
					1	288							10	555	4,500,000
					1	74							2	126	1,007,000
													0	0	
0	1	20	0	0	3	430	2	12	5	46		0	41	1,392	10,457,000.00



Universidad Veracruzana

UNIVERSIDAD VERACRUZANA
ESTADO DE SITUACIÓN FINANCIERA
AL MES DE DICIEMBRE 2013
(EN MILES DE PESOS)

FWRKESF

Fecha: 20/03/2014
 Hora: 12:46:08 PM
 Hoja: 1

	2013	2012		2013	2012
1 ACTIVO			2 PASIVO		
11 ACTIVO CIRCULANTE			21 PASIVO CIRCULANTE		
111 EFECTIVO Y EQUIVALENTES	182,695.20	288,719.12	211 CUENTAS POR PAGAR A CTO. PLAZO	442,750.38	488,847.87
1111 EFECTIVO	0.00	0.00	2111 SERV. PERS. POR PAGAR A CTO. PLAZO	0.00	0.00
1112 BANCOS/TESORERÍA	155,540.12	222,721.02	2112 PROVEEDORES POR PAGAR A CTO. PLAZO	208,145.52	214,359.62
1114 INVERSIONES TEMPORALES(HASTA 3 MES)	27,155.08	65,998.10	2117 RET. Y CONTRIB. POR PAG.A CTO.PLAZO	223,520.07	258,089.45
112 DERECHOS A REC EFECT. O EQUIV.	917,469.81	704,151.57	2119 OTRAS CTAS. POR PAGAR A CTO. PLAZO	11,084.79	16,398.80
1122 CTAS. POR COBRAR A CORTO PLAZO	901,549.56	684,232.53	219 OTROS PASIVOS A CORTO PLAZO	1,703.64	350.00
1123 DEUDORES DIV. POR COB. A CTO. PLAZO	2,697.04	7,728.65	2191 INGRESOS POR CLASIFICAR	1,665.11	
1125 DEUDA POR ANT.DE LA TES.A CTO.PLAZO	0.00	0.00	2199 OTROS PASIVOS CIRCULANTES	38.53	350.00
1126 PRÉST. OTORGADOS A CTO. PLAZO	13,223.20	12,190.39	TOTAL DE PASIVO CIRCULANTE	444,454.02	489,197.87
113 DERECHOS A RECIBIR BIENES O SERV.	33,018.29	66,832.23	22 PASIVO NO CIRCULANTE		
1131 ANT. PROV. ADQ.BIEN. Y PRES.SERV.CP	0.00		222 DOCUMENTOS POR PAGAR A LARGO PLAZO	0.00	0.00
1132 ANT.PROV.ADQ.BIENES INM.Y MUEB.A CP	753.27	952.41	2229 OTROS DOCTOS. POR PAGAR LARGO PLAZO	0.00	0.00
1134 ANT.A CONTRAT.OBRAS PÚBL.CORTO PLAZO	32,265.02	65,879.81	TOTAL DE PASIVO NO CIRCULANTE	0.00	0.00
TOTAL DE ACTIVO CIRCULANTE	1,133,183.30	1,059,702.92	TOTAL DE PASIVO	444,454.02	489,197.87
12 ACTIVO NO CIRCULANTE			3 HACIENDA PÚBLICA/PATRIMONIO		
123 BIENES INM.INFRAEST.Y CONS. EN PROC	8,980,324.05	8,812,577.96	31 HACIENDA PÚBLICA/PATRIMONIO CONTRIBUIDO		
1231 TERRENOS	5,858,951.16	5,858,650.76	311 APORTACIONES	0.00	0.00
1233 EDIFICIOS NO HABITACIONALES	2,583,309.13	2,576,942.50	312 DONACIONES DE CAPITAL	2,866,649.13	2,859,957.07
1236 CONST EN PROC. EN BIENES PROPIOS	538,063.76	376,984.70	313 ACTUALIZACIÓN DE HDA PÚBL/PATRIMONIO	0.00	0.00
124 BIENES MUEBLES	1,405,408.56	1,289,479.73	TOTAL DE HACIENDA PÚBLICA/PATRIMONIO CONTRIBUIDO	2,866,649.13	2,859,957.07
1241 MOB. Y EQUIPO DE ADMINISTRACIÓN	537,378.48	501,930.83	32 HACIENDA PÚBLICA/PATRIMONIO GENERADO		
1242 MOB. Y EQ. EDUCACIONAL Y RECREATIVO	125,913.89	116,288.66	321 RESULTADO DEL EJ (AHORRO/DESAHORRO)	179,831.80	166,168.61
1243 EQ. E INSTRUM. MÉDICO Y DE LAB.	420,841.69	360,224.88	322 RESULTADO DE EJERCICIOS ANTERIORES	706,042.39	404,336.45
1244 EQUIPO DE TRANSPORTE	46,114.97	45,832.49	325 RECTIFIC. RESULTADOS EJERC. ANT.	6,159,742.01	6,160,343.10
1246 MAQUINARIA, OTROS EQ. Y HERRAMIENTA	89,391.20	87,122.20	3251 CAMBIOS EN POLÍTICAS CONTABLES	6,159,742.01	6,160,343.10
1247 COLECC.OBRAS DE ARTE Y OBJ.VALIOSOS	182,708.70	175,733.07	TOTAL DE HACIENDA PÚBLICA/PATRIMONIO GENERADO	7,045,616.20	6,730,848.15
1248 ACTIVOS BIOLÓGICOS	3,059.63	2,347.61	TOTAL DE HACIENDA PÚBLICA/PATRIMONIO	9,912,265.33	9,590,805.22
126 DEPRE. DETER. Y AMORT. ACUM. BIENES	-1,213,821.22	-1,113,956.04	TOTAL PASIVO Y PATRIMONIO/HACIENDA PÚBLICA	10,356,719.35	10,080,003.09
1261 DEPRE. ACUM. DE INMUEBLES	-85,910.96	-85,910.96			
1263 DEPRE. ACUM. MUEBLES	-1,127,566.00	-1,113,956.04			
1264 DETERIORO ACUM. DE ACTIVOS BIOLÓGIC	-344.27				
129 OTROS ACTIVOS NO CIRCULANTES	51,624.66	32,198.51			
1293 BIENES EN COMODATO	51,624.66	32,198.51			
TOTAL DE ACTIVO NO CIRCULANTE	9,223,536.05	9,020,300.17			
TOTAL DE ACTIVO	10,356,719.35	10,080,003.09			



Universidad Veracruzana

UNIVERSIDAD VERACRUZANA
ESTADO DE SITUACIÓN FINANCIERA
AL MES DE DICIEMBRE 2013
(EN MILES DE PESOS)

FWRKESF

Fecha: 20/03/2014

Hora: 12:46:08 PM

Hoja: 2




DRA. ALICIA EGUÍA CASIS

DIRECTORA DE CONTABILIDAD



MTRO. GERARDO GARCÍA RICARDO
DIRECTOR GRAL. DE RECURSOS FINANCIEROS



MTRA. CLEMENTINA GUERRERO GARCÍA
SECRETARIA DE ADMINISTRACIÓN Y FINANZAS



Universidad Veracruzana

UNIVERSIDAD VERACRUZANA
ESTADO DE ACTIVIDADES
Del 01 de enero de 2013 al 31 de diciembre de 2013
(EN MILES DE PESOS)

FWRKEAC

Fecha: 20/03/2014
 Hora: 12:47:36 PM
 Hoja: 1

		2013	2012
CDC:	V		
4	INGRESOS Y OTROS BENEFICIOS		
41	INGRESOS DE GESTIÓN	281,548.97	264,932.16
415	PRODUCTOS DE TIPO CORRIENTE	3,092.92	3,414.07
4159	OTROS PROD. QUE GEN. ING. CORRIENTE	3,092.92	3,414.07
417	INGRESOS POR VENTA DE BIENES Y SERV	278,456.05	261,518.10
4173	ING. X VTA. DE B. Y SERV. ORG. DES.	278,456.05	261,518.10
42	PARTICIP. APORT. TRANSF. ASIGN. SUBSID. Y OTRAS AY	4,272,240.34	4,237,050.19
421	PARTICIPACIONES Y APORTACIONES	60,022.18	81,720.82
4213	CONVENIOS	60,022.18	81,720.82
422	TRANSF. ASIG. SUB. Y OTRAS AYUDAS	4,212,218.16	4,155,329.37
4223	SUBSIDIOS Y SUBVENCIONES	4,212,218.16	4,155,329.37
43	OTROS INGRESOS Y BENEFICIOS	190,763.77	156,657.61
431	INGRESOS FINANCIEROS	7,012.41	8,799.81
4311	INT GANADOS VAL CRÉD BONOS Y OTROS	7,012.41	8,799.81
439	OTROS INGRESOS Y BENEFICIOS VARIOS	183,751.36	147,857.80
4391	OTROS INGRESOS DE EJERCICIOS ANT		
4399	OTROS INGRESOS Y BENEFICIOS VARIOS	183,751.36	147,857.80
	TOTAL DE INGRESOS Y OTROS BENEFICIOS	<u>4,744,553.08</u>	<u>4,658,639.97</u>
5	GASTOS Y OTRAS PÉRDIDAS		
51	GASTOS DE FUNCIONAMIENTO	4,090,560.23	4,115,434.60
511	SERVICIOS PERSONALES	3,637,250.73	3,437,506.23
5111	REMUN. PERSONAL CARÁC. PERMANENTE	1,286,855.76	1,198,280.68
5112	REMUN. AL PERS. DE CARÁC. TRANSIT.	239,177.23	256,502.95
5113	REMUN. ADIC. Y ESPECIALES	492,583.78	476,180.55
5114	SEGURIDAD SOCIAL	321,734.09	280,317.20
5115	OTRAS PREST. SOCIALES Y ECONÓMICAS	1,082,082.49	1,030,544.86
5116	PAGO DE ESTIM. A SERVIDORES PÚB.	214,817.38	195,680.00
512	MATERIALES Y SUMINISTROS	84,737.44	89,509.93



Universidad Veracruzana

UNIVERSIDAD VERACRUZANA
ESTADO DE ACTIVIDADES
Del 01 de enero de 2013 al 31 de diciembre de 2013
(EN MILES DE PESOS)

FWRKEAC

Fecha: 20/03/2014
 Hora: 12:47:36 PM
 Hoja: 2

	2013	2012
CDC: V		
5 GASTOS Y OTRAS PÉRDIDAS		
51 GASTOS DE FUNCIONAMIENTO		
512		
5121 MAT. DE ADMÓN.EMIS.DOC. Y ART. OFIC	41,114.14	45,899.90
5122 ALIMENTOS Y UTENSILIOS	7,384.31	7,361.11
5124 MAT. Y ART. DE CONSTR. Y DE REPARAC	5,836.60	5,352.31
5125 PRODUCTOS QUÍM., FARMAC. Y DE LAB.	15,500.91	15,469.38
5126 COMBUSTIBLES,LUBRICANTES Y ADITIVOS	5,996.81	6,110.96
5127 VEST.BCA.PREND. DE PROTE. Y ART.DEP	2,371.19	8,300.16
5129 HERRAM. REFACC. Y ACCES. MENORES	6,533.48	1,016.11
513 SERVICIOS GENERALES	368,572.06	588,418.44
5131 SERVICIOS BÁSICOS	62,406.21	57,861.39
5132 SERV. DE ARRENDAMIENTO	31,652.87	33,746.81
5133 SERV.PROF.CIENT. Y TÉC. Y OTROS SER	109,474.84	128,435.27
5134 SERV. FINANC. BANC. Y COMERCIALES	8,416.04	6,946.99
5135 SERV. DE INST. REP MTTO. Y CONSERV.	63,251.06	60,461.17
5137 SERVICIOS DE TRASLADOS Y VIÁTICOS	63,112.25	71,962.44
5138 SERVICIOS OFICIALES	0.75	
5139 OTROS SERVICIOS GENERALES	30,258.05	229,004.37
52 TRANSFER, ASIGN, SUBSIDIOS Y OTRAS AYUDAS	372,836.54	376,900.92
524 AYUDAS SOCIALES	63,975.78	94,564.31
5241 AYUDAS SOCIALES A PERSONAS	17.08	
5242 BECAS	119.78	
5243 AYUDAS SOCIALES A INSTITUCIONES	63,838.92	94,564.31
525 PENSIONES Y JUBILACIONES	308,860.76	282,336.61
5251 PENSIONES	231,828.97	214,972.75
5252 JUBILACIONES	77,031.79	67,363.86
53 PARTICIPACIONES Y APORTACIONES		
533 CONVENIOS		



UNIVERSIDAD VERACRUZANA
ESTADO DE ACTIVIDADES
Del 01 de enero de 2013 al 31 de diciembre de 2013
(EN MILES DE PESOS)

FWRKEAC

Fecha: 20/03/2014
 Hora: 12:47:36 PM
 Hoja: 3

2013

2012

CDC: V

5 GASTOS Y OTRAS PÉRDIDAS

53 PARTICIPACIONES Y APORTACIONES

533

5332 CONVENIOS DE DESCENT. Y OTROS

55 OTROS GASTOS Y PERDIDAS EXTRAORDINARIAS

551 ESTIM. DEPRE. DETER. OBSOL Y AMORT.

5513 DEPRECIACIÓN DE BIENES INMUEBLES

5515 DEPRE. DE BIENES MUEBLES

5516 DETERIORO DE LOS ACTIVOS BIOLÓGICOS

559 OTROS GASTOS

5599 OTROS GASTOS VARIOS

	101,324.50	135.84
	101,048.79	
	85,910.96	
	14,689.28	
	448.55	
	275.71	135.84
	275.71	135.84

TOTAL DE GASTOS Y OTRAS PÉRDIDAS

4,564,721.27


4,492,471.36


Ahorro/Desahorro Neto del Ejercicio

179,831.80

166,168.61


DRA. ALICIA EGUÍA CASIS
DIRECTORA DE CONTABILIDAD


MTRO. GERARDO GARCÍA RICARDO
DIRECTOR GRAL. DE RECURSOS FINANCIEROS


MTRA. CLEMENTINA GUERRERO GARCÍA
SECRETARIA DE ADMINISTRACIÓN Y FINANZAS



UNIVERSIDAD VERACRUZANA
ESTADO DE SITUACIÓN FINANCIERA PROYECTADO
AL MES DE DICIEMBRE 2014
(EN MILES DE PESOS)

FWRKESF

Fecha: 26/09/2014
 Hora: 06:57:23 PM
 Hoja: 1

	2014	2013		2014	2013
1 ACTIVO			2 PASIVO		
11 ACTIVO CIRCULANTE			21 PASIVO CIRCULANTE		
111 EFECTIVO Y EQUIVALENTES	328,417.38	182,695.20	211 CUENTAS POR PAGAR A CTO. PLAZO	387,245.68	442,750.38
1111 EFECTIVO	0.00	0.00	2111 SERV. PERS. POR PAGAR A CTO. PLAZO	0.00	0.00
1112 BANCOS/TESORERÍA	209,465.23	155,540.12	2112 PROVEEDORES POR PAGAR A CTO. PLAZO	127,486.01	208,145.52
1114 INVERSIONES TEMPORALES(HASTA 3 MES)	118,952.15	27,155.08	2117 RET. Y CONTRIB. POR PAG.A CTO.PLAZO	258,390.19	223,520.07
112 DERECHOS A. REC EFECT. O EQUIV.	936,430.10	917,469.81	2119 OTRAS CTAS. POR PAGAR A CTO. PLAZO	1,369.47	11,084.79
1122 CTAS. POR COBRAR A CORTO PLAZO	924,495.30	901,549.56	219 OTROS PASIVOS A CORTO PLAZO	719.33	1,703.64
1123 DEUDORES DIV. POR COB. A CTO. PLAZO	3,383.04	2,697.04	2191 INGRESOS POR CLASIFICAR	681.26	1,665.11
1125 DEUDA POR ANT.DE LA TES.A CTO.PLAZO	0.00	0.00	2199 OTROS PASIVOS CIRCULANTES	38.07	38.53
1126 PRÉST. OTORGADOS A CTO. PLAZO	8,551.76	13,223.20	TOTAL DE PASIVO CIRCULANTE	387,965.01	444,454.02
113 DERECHOS A RECIBIR BIENES O SERV.	29,699.16	33,018.29	22 PASIVO NO CIRCULANTE		
1131 ANT. PROV. ADQ.BIEN. Y PRES.SERV.CP	0.00	0.00	222 DOCUMENTOS POR PAGAR A LARGO PLAZO	0.00	0.00
1132 ANT.PROV.ADQ.BIENES INM.Y MUEB.A CP	0.00	753.27	2229 OTROS DOCTOS. POR PAGAR LARGO PLAZO	0.00	0.00
1134 ANT.A CONTRAT.OBRAS PÚB.CORTO PLAZO	29,699.16	32,265.02	TOTAL DE PASIVO NO CIRCULANTE	0.00	0.00
TOTAL DE ACTIVO CIRCULANTE	1,294,546.65	1,133,183.30	TOTAL DE PASIVO	387,965.01	444,454.02
12 ACTIVO NO CIRCULANTE			3 HACIENDA PÚBLICA/PATRIMONIO		
123 BIENES INM.INFRAEST.Y CONS. EN PROC	9,114,624.23	8,980,324.05	31 HACIENDA PÚBLICA/PATRIMONIO CONTRIBUIDO		
1231 TERRENOS	5,858,951.16	5,858,951.16	311 APORTACIONES	0.00	0.00
1233 EDIFICIOS NO HABITACIONALES	2,592,047.89	2,583,309.13	312 DONACIONES DE CAPITAL	2,896,031.51	2,866,649.13
1236 CONST EN PROC. EN BIENES PROPIOS	663,625.18	538,063.76	313 ACTUALIZACIÓN DE HDA PÚB/PATRIMONIO	0.00	0.00
124 BIENES MUEBLES	1,641,702.65	1,405,408.56	TOTAL DE HACIENDA PÚBLICA/PATRIMONIO CONTRIBUIDO	2,896,031.51	2,866,649.13
1241 MOB. Y EQUIPO DE ADMINISTRACIÓN	625,159.39	537,378.48	32 HACIENDA PÚBLICA/PATRIMONIO GENERADO		
1242 MOB. Y EQ. EDUCACIONAL Y RECREATIVO	135,336.02	125,913.89	321 RESULTADO DEL EJ (AHORRO/DESAHORRO)	375,423.35	179,831.80
1243 EQ. E INSTRUM. MÉDICO Y DE LAB.	463,041.81	420,841.69	322 RESULTADO DE EJERCICIOS ANTERIORES	888,657.48	706,042.39
1244 EQUIPO DE TRANSPORTE	48,421.15	46,114.97	325 RECTIFIC. RESULTADOS EJERC. ANT.	6,235,462.43	6,159,742.01
1246 MAQUINARIA, OTROS EQ. Y HERRAMIENTA	103,147.73	89,391.20	3251 CAMBIOS EN POLÍTICAS CONTABLES	6,235,462.43	6,159,742.01
1247 COLECC.OBRAS DE ARTE Y OBJ.VALIOSOS	264,285.60	182,708.70	TOTAL DE HACIENDA PÚBLICA/PATRIMONIO GENERADO	7,499,543.26	7,045,616.20
1248 ACTIVOS BIOLÓGICOS	2,310.92	3,059.63	TOTAL DE HACIENDA PÚBLICA/PATRIMONI	10,395,574.77	9,912,265.33
125 ACTIVOS INTANGIBLES	10,338.27		TOTAL PASIVO Y PATRIMONIO/HACIENDA PÚBLICA	10,783,539.78	10,356,719.35
1251 SOFTWARE	2,260.20				
1252 PATENTES, MARCAS Y DERECHOS	16.63				
1254 LICENCIAS	8,061.43				
126 DEPRE. DETER. Y AMORT. ACUM. BIENES	-1,329,296.69	-1,213,821.22			
1261 DEPRE. ACUM. DE INMUEBLES	-171,932.75	-85,910.96			
1263 DEPRE. ACUM. MUEBLES	-1,156,602.63	-1,127,566.00			
1264 DETERIORO ACUM. DE ACTIVOS BIOLÓGIC	-761.30	-344.27			
129 OTROS ACTIVOS NO CIRCULANTES	51,624.66	51,624.66			
1293 BIENES EN COMODATO	51,624.66	51,624.66			
TOTAL DE ACTIVO NO CIRCULANTE	9,488,993.13	9,223,536.05			



Universidad Veracruzana

UNIVERSIDAD VERACRUZANA
ESTADO DE SITUACIÓN FINANCIERA PROYECTADO
AL MES DE DICIEMBRE 2014
(EN MILES DE PESOS)

FWRKESF

Fecha: 26/09/2014
Hora: 06:57:23 PM
Hoja: 2

1 ACTIVO
TOTAL DE ACTIVO

<u>10,783,539.78</u>	<u>10,356,719.35</u>
----------------------	----------------------

DRA. ALICIA EGUÍA CASIS
DIRECTORA DE CONTABILIDAD

MTRO. GERARDO GARCÍA RICARDO
DIRECTOR GRAL. DE RECURSOS FINANCIEROS

MTRA. CLEMENTINA GUERRERO GARCÍA
SECRETARIA DE ADMINISTRACIÓN Y FINANZAS



UNIVERSIDAD VERACRUZANA
ESTADO DE ACTIVIDADES PROYECTADO
Del 01 de enero de 2014 al 31 de diciembre de 2014
(EN MILES DE PESOS)

FWRKEAC

Fecha: 26/09/2014
 Hora: 07:24:40 PM
 Hoja: 1

		2014		2013	
CDC:	V				
4	INGRESOS Y OTROS BENEFICIOS				
41	INGRESOS DE GESTIÓN		335,102.90		281,548.97
415	PRODUCTOS DE TIPO CORRIENTE	2,981.24		3,092.92	
4159	OTROS PROD. QUE GEN. ING. CORRIENTE	2,981.24		3,092.92	
417	INGRESOS POR VENTA DE BIENES Y SERV	332,121.65		278,456.05	
4173	ING. X VTA. DE B. Y SERV. ORG. DES.	332,121.65		278,456.05	
42	PARTICIP, APORT, TRANSF, ASIGN, SUBSID, Y OTRAS AY		4,713,875.95		4,272,240.34
421	PARTICIPACIONES Y APORTACIONES	221,721.60		60,022.18	
4213	CONVENIOS	221,721.60		60,022.18	
422	TRANSF. ASIG. SUB. Y OTRAS AYUDAS	4,492,154.34		4,212,218.16	
4223	SUBSIDIOS Y SUBVENCIONES	4,492,154.34		4,212,218.16	
43	OTROS INGRESOS Y BENEFICIOS		116,176.41		190,763.77
431	INGRESOS FINANCIEROS	13,811.86		7,012.41	
4311	INT GANADOS VAL CRÉD BONOS Y OTROS	13,811.86		7,012.41	
439	OTROS INGRESOS Y BENEFICIOS VARIOS	102,364.54		183,751.36	
4391	OTROS INGRESOS DE EJERCICIOS ANT				
4392	BONIFICACIONES Y DESC. OBTENIDOS	490.64			
4393	DIF POR TIP DE CAMB A FAV EFEC Y EQ	-136.38		234.55	
4399	OTROS INGRESOS Y BENEFICIOS VARIOS	102,010.28		183,516.81	
	TOTAL DE INGRESOS Y OTROS BENEFICIOS		5,165,155.27		4,744,553.08
5	GASTOS Y OTRAS PÉRDIDAS				
51	GASTOS DE FUNCIONAMIENTO		4,287,019.56		4,090,560.23
511	SERVICIOS PERSONALES	3,757,266.36		3,637,250.73	
5111	REMUN. PERSONAL CARÁC. PERMANENTE	1,345,583.54		1,286,855.76	
5112	REMUN. AL PERS. DE CARÁC. TRANSIT.	221,956.82		239,177.23	
5113	REMUN. ADIC. Y ESPECIALES	497,405.12		492,583.78	
5114	SEGURIDAD SOCIAL	294,610.55		321,734.09	
5115	OTRAS PREST. SOCIALES Y ECONÓMICAS	1,165,552.28		1,082,082.49	



UNIVERSIDAD VERACRUZANA
ESTADO DE ACTIVIDADES PROYECTADO
Del 01 de enero de 2014 al 31 de diciembre de 2014
(EN MILES DE PESOS)

FWRKEAC

Fecha: 26/09/2014
 Hora: 07:24:40 PM
 Hoja: 2

		2014	2013
CDC:	V		
5	GASTOS Y OTRAS PÉRDIDAS		
51	GASTOS DE FUNCIONAMIENTO		
	511		
	5116 PAGO DE ESTIM. A SERVIDORES PÚB.	232,158.02	214,817.38
	512 MATERIALES Y SUMINISTROS	81,805.56	74,687.43
	5121 MAT. DE ADMÓN.EMIS.DOC. Y ART. OFIC	26,343.82	31,064.13
	5122 ALIMENTOS Y UTENSILIOS	8,571.95	7,384.31
	5124 MAT. Y ART. DE CONSTR. Y DE REPARAC	9,701.16	5,836.60
	5125 PRODUCTOS QUÍM., FARMAC. Y DE LAB.	19,345.12	15,500.91
	5126 COMBUSTIBLES,LUBRICANTES Y ADITIVOS	5,410.35	5,996.81
	5127 VEST.BCA.PREND. DE PROTE. Y ART.DEP	4,678.46	2,371.19
	5129 HERRAM. REFACC. Y ACCES. MENORES	7,754.68	6,533.48
	513 SERVICIOS GENERALES	447,947.63	378,622.06
	5131 SERVICIOS BÁSICOS	70,012.23	70,067.31
	5132 SERV. DE ARRENDAMIENTO	21,625.91	23,991.77
	5133 SERV.PROF.CIENT. Y TÉC. Y OTROS SER	81,164.12	94,941.33
	5134 SERV. FINANC. BANC. Y COMERCIALES	9,273.45	8,416.04
	5135 SERV. DE INST. REP MTTO. Y CONSERV.	141,225.98	63,251.06
	5136 SERV. DE COMUNICACIÓN SOC Y PUBLIC.	10,271.42	10,050.01
	5137 SERVICIOS DE TRASLADOS Y VIÁTICOS	88,932.68	77,645.76
	5138 SERVICIOS OFICIALES	10,664.40	0.75
	5139 OTROS SERVICIOS GENERALES	14,777.40	30,258.05
52	TRANSFER, ASIGN, SUBSIDIOS Y OTRAS AYUDAS	379,673.65	372,836.54
	524 AYUDAS SOCIALES	38,259.27	63,975.78
	5241 AYUDAS SOCIALES A PERSONAS		17.08
	5242 BECAS		119.78
	5243 AYUDAS SOCIALES A INSTITUCIONES	38,259.27	63,838.92
	525 PENSIONES Y JUBILACIONES	341,414.38	308,860.76
	5251 PENSIONES	252,699.89	231,828.97
	5252 JUBILACIONES	88,714.48	77,031.79



UNIVERSIDAD VERACRUZANA
ESTADO DE ACTIVIDADES PROYECTADO
Del 01 de enero de 2014 al 31 de diciembre de 2014
(EN MILES DE PESOS)

FWRKEAC

Fecha: **26/09/2014**
 Hora: **07:24:40 PM**
 Hoja: **3**

2014

2013

CDC:	V				
5	GASTOS Y OTRAS PÉRDIDAS				
52	TRANSFER, ASIGN, SUBSIDIOS Y OTRAS AYUDAS				
	525				
	5252				
53	PARTICIPACIONES Y APORTACIONES				
	533 CONVENIOS				
	5332 CONVENIOS DE DESCENT. Y OTROS				
55	OTROS GASTOS Y PERDIDAS EXTRAORDINARIAS		123,038.69		101,324.50
	551 ESTIM. DEPRE. DETER. OBSOL Y AMORT.	122,973.54		101,048.79	
	5513 DEPRECIACIÓN DE BIENES INMUEBLES	86,021.80		85,910.96	
	5515 DEPRE. DE BIENES MUEBLES	36,439.94		14,689.28	
	5516 DETERIORO DE LOS ACTIVOS BIOLÓGICOS	511.79		448.55	
	559 OTROS GASTOS	65.14		275.71	
	5599 OTROS GASTOS VARIOS	65.14		275.71	
	TOTAL DE GASTOS Y OTRAS PÉRDIDAS		<u>4,789,731.92</u>		<u>4,564,721.27</u>
	Ahorro/Desahorro Neto del Ejercicio		<u>375,423.35</u>		<u>179,831.80</u>

DRA. ALICIA EGUÍA CASIS
DIRECTORA DE CONTABILIDAD

MTRO. GERARDO GARCÍA RICARDO
DIRECTOR GRAL. DE RECURSOS FINANCIEROS

MTRA. CLEMENTINA GUERRERO GARCÍA
SECRETARIA DE ADMINISTRACIÓN Y FINANZAS

CLASIFICACIÓN POR TIPO DE GASTO

(MILES DE PESOS)	
CONCEPTO	IMPORTE
TOTAL	5,286,458
Gasto Corriente	4,918,666
Gasto de Capital	367,792

CLASIFICADOR POR TIPO DE GASTO POR FUENTE DE FINANCIAMIENTO

(MILES DE PESOS)	
CONCEPTO	IMPORTE
TOTAL	5,286,458
RECURSO FEDERAL	2,514,200
Gasto Corriente	2,338,359
Gasto de Capital	175,841
RECURSO ESTATAL	2,651,758
Gasto Corriente	2,539,807
Gasto de Capital	111,951
INGRESOS PROPIOS	120,500
Gasto Corriente	40,500
Gasto de Capital	80,000



CLASIFICACIÓN ADMINISTRATIVA

(MILES DE PESOS)	
CONCEPTO	IMPORTE
TOTAL	5,286,458
Sector Público de las Entidades Federativas	5,286,458
Sector Público No Financiero	5,286,458
Gobierno General Estatal o del Distrito Federal	5,286,458
Gobierno Estatal o del Distrito Federal	5,286,458
Órganos Autónomos	5,286,458
Universidad Veracruzana	5,286,458



CLASIFICACIÓN ADMINISTRATIVA POR FUENTE DE FINANCIAMIENTO

1/3

(MILES DE PESOS)

CONCEPTO	IMPORTE
TOTAL	5,286,458
RECURSO FEDERAL	2,514,200
Sector Público de las Entidades Federativas	2,514,200
Sector Público No Financiero	2,514,200
Gobierno General Estatal o del Distrito Federal	2,514,200
Gobierno Estatal o del Distrito Federal	2,514,200
Órganos Autónomos	2,514,200
Universidad Veracruzana	2,514,200



CLASIFICACIÓN ADMINISTRATIVA POR FUENTE DE FINANCIAMIENTO

2/3

(MILES DE PESOS)

CONCEPTO	IMPORTE
RECURSO ESTATAL	2,651,758
Sector Público de las Entidades Federativas	2,651,758
Sector Público No Financiero	2,651,758
Gobierno General Estatal o del Distrito Federal	2,651,758
Gobierno Estatal o del Distrito Federal	2,651,758
Órganos Autónomos	2,651,758
Universidad Veracruzana	2,651,758



CLASIFICACIÓN ADMINISTRATIVA POR FUENTE DE FINANCIAMIENTO

3/3

(MILES DE PESOS)

CONCEPTO	IMPORTE
INGRESOS PROPIOS	120,500
Sector Público de las Entidades Federativas	120,500
Sector Público No Financiero	120,500
Gobierno General Estatal o del Distrito Federal	120,500
Gobierno Estatal o del Distrito Federal	120,500
Órganos Autónomos	120,500
Universidad Veracruzana	120,500



CLASIFICADOR FUNCIONAL DEL GASTO

(MILES DE PESOS)	
CONCEPTO	IMPORTE
TOTAL	5,286,458
Desarrollo Social	5,286,458
Educación	5,286,458

CLASIFICADOR FUNCIONAL DEL GASTO POR FUENTE DE FINANCIAMIENTO

(MILES DE PESOS)	
CONCEPTO	IMPORTE
TOTAL	5,286,458
RECURSO FEDERAL	2,514,200
Desarrollo Social	2,514,200
Educación	2,514,200
RECURSO ESTATAL	2,651,758
Desarrollo Social	2,651,758
Educación	2,651,758
INGRESOS PROPIOS	120,500
Desarrollo Social	120,500
Educación	120,500

Universidad Veracruzana
 Dirección de Planeación Institucional - Dirección General de Recursos Financieros
 Formato de Objetivos, Indicadores y Metas para Resultados de los Programas Presupuestarios 2015

DATOS DEL PROGRAMA

Programa Presupuestario	U006 Subsidios federales para organismos descentralizados estatales	Programa Presupuestario	712-Subsidio Federal Ordinario 2015 812-Subsidio Estatal Ordinario 2015 912-Ingresos Propios
Ramo	11 Educación Pública	Ramo	Educación Pública Superior
Unidad Responsable	511-Dirección General de Educación Superior Universitaria	Unidad Responsable	Universidad Veracruzana
Enfoques Transversales		Enfoques Transversales	Responsabilidad Social

ALINEACIÓN

Plan Nacional de Desarrollo 2013-2018	Programa de Trabajo Estratégico 2013 -2017
Metas Nacionales 3 México con Educación de Calidad Objetivo Sectorial / Transversal 3 Asegurar mayor cobertura, inclusión y equidad educativa entre todos los grupos de la población para la construcción de una sociedad más justa. Estrategia 1 Ampliar las oportunidades de acceso a la educación en todas las regiones y sectores de la población.	Eje I Innovación Académica con Calidad Programa III Atracción y retención de estudiantes de calidad Objetivo: Formar integralmente al estudiante con equidad, liderazgo, compromiso y principios éticos y humanos, buscando hacer de ellos personas comprometidas con el desarrollo personal y de su entorno. Lineas de acción: Fomentar los valores institucionales a través de la práctica docente y la gestión administrativa. Atender estudiantes en desventaja tanto en su formación académica como en sus rasgos actitudinales y humanos.

CLASIFICACIÓN FUNCIONAL

Federal		Institucional	
Finalidad	2-Desarrollo Social	Finalidad	2- Desarrollo Social
Función	5-Educación	Función	25 - Educación
Subfunción	4-Educación	Subfunción	256 - Educación Superior Pública de calidad
Actividad Institucional	6-Educación de postgrado de calidad	Actividad Institucional	Docencia, Investigación, Extensión y Difusión de la Cultura

NIVEL: Fin	OBJETIVO: Contribuir y promover mayor cobertura, inclusión y equidad educativa entre todos los grupos de la población para garantizar una sociedad más justa mediante la prestación de los servicios de educación superior demandados a la Universidad Veracruzana
-------------------	---

INDICADORES

DENOMINACIÓN	MÉTODO DE CÁLCULO	UNIDAD DE MEDIDA	META-ATRIBUTOS
Tasa bruta de escolarización de educación superior en la Universidad Veracruzana	(Matrícula total de Técnico Superior Universitario y Licenciatura de la Universidad Veracruzana al inicio del ciclo escolar 2014-2015/ Población total en el rango de edad 18 a 22 años del estado de Veracruz)*100	Porcentaje	Meta Anual Programada: PD Eficacia-Estratégico-Anual
NIVEL: Propósito	OBJETIVO: Atención a la demanda de servicios de educación pública superior en la Universidad Veracruzana		
INDICADORES			META-ATRIBUTOS
Porcentaje de absorción de alumnos egresados de educación media superior que solicitan su ingreso a la Universidad Veracruzana	(Total de alumnos egresados de educación media superior que solicitan su ingreso a la Universidad Veracruzana para el ciclo escolar 2014-2015/ Total de estudiantes de nuevo ingreso de la Universidad Veracruzana en el ciclo 2014-2015)*100	Porcentaje	Meta Anual Programada: 40% Eficacia-Estratégico-Anual
Porcentaje de atención a la matrícula en la Universidad Veracruzana del total de la matrícula de educación superior en el estado de Veracruz.	(Total de la matrícula de la Universidad Veracruzana en el ciclo escolar 2014-2015 / Total de la matrícula de educación superior en el estado de Veracruz en el ciclo escolar 2014-2015)*100	Porcentaje	Meta Anual Programada: 26% Eficacia-Estratégico-Anual

NIVEL: Componente	OBJETIVO: Medir la gestión por parte de la Universidad Veracruzana ante el Gobierno del Estado de los recursos del subsidio ordinario para su sostenibilidad		
INDICADORES		META-ATRIBUTOS	
DENOMINACIÓN	MÉTODO DE CÁLCULO	UNIDAD DE MEDIDA	
Porcentaje de recursos gestionados	(Presupuesto total gestionado en el año 2015 / Presupuesto total autorizado en el año 2015)*100	Porcentaje	Meta Anual Programada: 100% Eficacia-Gestión-Anual
NIVEL: Actividad	OBJETIVO: Medir la eficacia en la ministración de los recursos autorizados por parte del Gobierno del Estado a la Universidad Veracruzana		
INDICADORES		META-ATRIBUTOS	
DENOMINACIÓN	MÉTODO DE CÁLCULO	UNIDAD DE MEDIDA	
Porcentaje de recursos ministrados en relación a los autorizados	(Total de recursos ministrado en el año 2015/ Total de recursos autorizados en el año 2015)*100	Porcentaje	Meta Anual Programada: 100% Eficiencia-Gestión-Anual
NIVEL: Actividad	OBJETIVO: Medir la eficacia en el ejercicio de los recursos autorizados y ministrados, respectivamente		
INDICADORES		META-ATRIBUTOS	
DENOMINACIÓN	MÉTODO DE CÁLCULO	UNIDAD DE MEDIDA	
Porcentaje de recursos ejercidos en relación a los autorizados	(Total de recursos ejercidos en el año 2015/ Total de recursos autorizados en el año 2015)*100	Porcentaje	Meta Anual Programada: 100% Eficacia-Gestión-Anual
Porcentaje de recursos ejercidos en relación a los ministrados	(Total de recursos ejercidos en el año 2015/ Total de recursos ministrados en el año 2015)*100	Porcentaje	Meta Anual Programada: 100% Eficacia-Gestión-Anual
NIVEL: Actividad	OBJETIVO: Gestionar la formalización de convenios		
INDICADORES		META-ATRIBUTOS	
DENOMINACIÓN	MÉTODO DE CÁLCULO	UNIDAD DE MEDIDA	
Porcentaje de convenios formalizados	(Total de convenios formalizados en el año 2015 / Total de convenios gestionados en el año 2015)*100	Porcentaje	Meta Anual Programada: 100% Eficiencia-Gestión-Anual

PD = Pendiente por Definir

<p style="text-align: center;">Universidad Veracruzana Dirección de Planeación Institucional - Dirección General de Recursos Financieros Formato de Objetivos, Indicadores y Metas para Resultados de los Programas Presupuestarios 2015</p>			
DATOS DEL PROGRAMA			
Programa Presupuestario	S245 Programa de fortalecimiento de la calidad en instituciones educativas	Programa Presupuestario	737-PIFI 2015
Ramo	11 Educación Pública	Ramo	Educación Pública Superior
Unidad Responsable	511-Dirección General de Educación Superior Universitaria	Unidad Responsable	Universidad Veracruzana
Enfoques Transversales		Enfoques Transversales	Responsabilidad Social
Plan Nacional de Desarrollo 2013-2018		ALINEACIÓN	
Metas Nacionales		Programa de Trabajo Estratégico 2013 -2017	
<p>3 México con Educación de Calidad</p> <p style="text-align: center;">Objetivo Sectorial / Transversal</p> <p>2 Fortalecer la calidad y pertinencia de la educación media superior, superior y formación para el trabajo, a fin de que contribuyan al desarrollo de México.</p> <p style="text-align: center;">Estrategia</p> <p>1 Establecer un sistema de profesionalización docente que promueva la formación, selección, actualización y evaluación del personal docente y de apoyo técnico-pedagógico.</p>		<p>Eje I Innovación Académica con Calidad</p> <p>Programa I Programas Educativos que cumplan con los estándares de calidad nacionales e internacionales</p> <p>Programa II Consolidar la planta académica y promover su certificación en congruencia con cada disciplina, que incida en una formación de calidad de los estudiantes</p> <p>Objetivo: Brindar una oferta educativa de calidad, adecuada e innovadora en las diferentes modalidades y acorde con la vocaciones regionales y, que cuente con reconocimiento nacional e internacional.</p> <p>Objetivo: Consolidar la planta académica y promover su certificación en congruencia con cada disciplina, que incida en una formación de calidad de los estudiantes.</p> <p>Lineas de acción: Impulsar la formación y actualización permanente de los académicos que promuevan las competencias pedagógicas, didácticas y disciplinares, y que les posibilite participar en tutorías y en el manejo de las TIC para mejorar la calidad educativa. Habilitar la planta académica bajo una visión de equidad y reconocimiento.</p>	
CLASIFICACION FUNCIONAL			
Federal		Institucional	
Finalidad	2-Desarrollo Social	Finalidad	2- Desarrollo Social
Función	5-Educación	Función	25 - Educación
Subfunción	3-Educación	Subfunción	256 - Educación Superior Pública de calidad
Actividad Institucional	5-Educación superior de calidad	Actividad Institucional	Docencia, Investigación, Extensión y Difusión de la Cultura
NIVEL: Fin	OBJETIVO: Promover y fortalecer la calidad y pertinencia de los Programas Educativos (PE) que se imparte en la Universidad Veracruzana, a fin de que contribuyan al desarrollo de México mediante PE de licenciatura reconocidos por su calidad		
INDICADORES			META-ATRIBUTOS
DENOMINACIÓN	MÉTODO DE CÁLCULO	UNIDAD DE MEDIDA	META-ATRIBUTOS
Sectorial/Transversal: Porcentaje de estudiantes inscritos en programas educativos (PE) de licenciatura reconocidos por su calidad.	(Total de estudiantes inscritos en PE de licenciatura reconocidos por su calidad / Total de estudiantes inscritos en PE evaluables de licenciatura)*100	Porcentaje	Meta Anual Programada: : 80% Eficacia-Estratégico-Anual
NIVEL: Propósito	OBJETIVO: Asegurar, conservar e incrementar la acreditación para el reconocimiento de la calidad de los PE de licenciatura impartidos en la Universidad Veracruzana		
INDICADORES			META-ATRIBUTOS
DENOMINACIÓN	MÉTODO DE CÁLCULO	UNIDAD DE MEDIDA	META-ATRIBUTOS
Porcentaje de programas educativos (PE) de licenciatura que logran o conservan la acreditación por organismos reconocidos.	(Número de PE de licenciatura que logran o conservan la acreditación por organismos reconocidos en el año 2015 / Total de PE de licenciatura evaluados con Nivel 1 en el año 2015)*100	Porcentaje	Meta Anual Programada: 45% Eficacia-Estratégico-Anual
NIVEL: Componente	OBJETIVO: Recursos financieros otorgados para apoyar proyectos Integrales		
INDICADORES			META-ATRIBUTOS
DENOMINACIÓN	MÉTODO DE CÁLCULO	UNIDAD DE MEDIDA	META-ATRIBUTOS
Porcentaje de proyectos con recursos apoyados por el Programa(PIFOCIE)	(Número de proyectos apoyados con recursos en el 2015 / Total de proyectos presentados en el programa PROFOCIE en el 2015) *100	Porcentaje	Meta Anual Programada: 100% Eficacia-Gestión-Anual
NIVEL: Componente	OBJETIVO: Medir la gestión por parte de la Universidad Veracruzana ante el Gobierno del Estado de los recursos del subsidio ordinario para su sostenibilidad		
INDICADORES			META-ATRIBUTOS
DENOMINACIÓN	MÉTODO DE CÁLCULO	UNIDAD DE MEDIDA	META-ATRIBUTOS
Porcentaje de recursos gestionados	(Presupuesto total gestionado en el año 2015 / Presupuesto total autorizado en el año 2015)*100	Porcentaje	Meta Anual Programada: 100% Eficacia-Gestión-Anual

NIVEL: Actividad		OBJETIVO: Medir la eficacia en la ministración de los recursos autorizados por parte del Gobierno del Estado a la Universidad Veracruzana	
INDICADORES		META-ATRIBUTOS	
DENOMINACIÓN	MÉTODO DE CÁLCULO	UNIDAD DE MEDIDA	
Porcentaje de recursos ministrados en relación a los autorizados	(Total de recursos ministrado en el año 2015/ Total de recursos autorizados en el año 2015)*100	Porcentaje	Meta Anual Programada: 100% Eficiencia-Gestión-Anual
NIVEL: Actividad		OBJETIVO: Medir la eficacia en el ejercicio de los recursos autorizados y ministrados, respectivamente	
INDICADORES		META-ATRIBUTOS	
DENOMINACIÓN	MÉTODO DE CÁLCULO	UNIDAD DE MEDIDA	
Porcentaje de recursos ejercidos en relación a los autorizados	(Total de recursos ejercidos en el año 2015/ Total de recursos autorizados en el año 2015)*100	Porcentaje	Meta Anual Programada: 100% Eficacia-Gestión-Anual
Porcentaje de recursos ejercidos en relación a los ministrados	(Total de recursos ejercidos en el año 2015/ Total de recursos ministrados en el año 2015)*100	Porcentaje	Meta Anual Programada: 100% Eficacia-Gestión-Anual
NIVEL: Actividad		OBJETIVO: Gestionar la formalización de convenios	
INDICADORES		META-ATRIBUTOS	
DENOMINACIÓN	MÉTODO DE CÁLCULO	UNIDAD DE MEDIDA	
Porcentaje de convenios formalizados	(Total de convenios formalizados en el año 2015 / Total de convenios gestionados en el año 2015)*100	Porcentaje	Meta Anual Programada: 100% Eficiencia-Gestión-Anual

<p style="text-align: center;">Universidad Veracruzana Dirección de Planeación Institucional - Dirección General de Recursos Financieros Formato de Objetivos, Indicadores y Metas para Resultados de los Programas Presupuestarios 2015</p>			
DATOS DEL PROGRAMA			
Programa Presupuestario	U067 Fondo para elevar la calidad de la educación superior	Programa Presupuestario	769-FECES FEDERAL 2015 (elevar calidad)
Ramo	11 Educación Pública	Ramo	Educación Pública Superior
Unidad Responsable	511-Dirección General de Educación Superior Universitaria	Unidad Responsable	Universidad Veracruzana
Enfoques Transversales		Enfoques Transversales	Responsabilidad Social
Plan Nacional de Desarrollo 2013-2018		Programa de Trabajo Estratégico 2013 -2017	
Metas Nacionales 3 México con Educación de Calidad Objetivo Sectorial / Transversal 2 Fortalecer la calidad y pertinencia de la educación media superior, superior y formación para el trabajo, a fin de que contribuyan al desarrollo de México. Estrategia 3 Garantizar que los planes y programas de estudio sean pertinentes y contribuyan a que los estudiantes puedan avanzar exitosamente en su trayectoria educativa, al tiempo que desarrollen aprendizajes significativos y competencias que les sirvan a lo largo de la vida.		Eje I Innovación Académica con Calidad Programa I Programas Educativos que cumplan con los estándares de calidad nacionales e internacionales Objetivo: Brindar una oferta educativa de calidad, adecuada e innovadora en las diferentes modalidades y acorde con la vocaciones regionales y, que cuente con reconocimiento nacional e internacional. Lineas de acción: Asegurar la calidad y la viabilidad social de la oferta educativa a partir de procesos de evaluación (interna y externa) y en congruencia con el modelo educativo institucional. Considerar en la actualización de los planes y programas de estudios la formación de profesionales con criterios de equidad, sustentabilidad y empleabilidad.	
CLASIFICACIÓN FUNCIONAL			
Finalidad	2-Desarrollo Social	Finalidad	2- Desarrollo Social
Función	5-Educación	Función	25 - Educación
Subfunción	3-Educación	Subfunción	256 - Educación Superior Pública de calidad
Actividad Institucional	5-Educación superior de calidad	Actividad Institucional	Docencia, Investigación, Extensión y Difusión de la Cultura
NIVEL: Fin	OBJETIVO: Promover y fortalecer la calidad y pertinencia de los PE que se imparte en la Universidad Veracruzana, a fin de que contribuyan al desarrollo de México mediante la entrega de recursos para apoyar los aspectos de calidad de los programas educativos de la institución		
INDICADORES			
DENOMINACIÓN	MÉTODO DE CÁLCULO	UNIDAD DE MEDIDA	META-ATRIBUTOS
Sectorial/Transversal: Porcentaje de estudiantes inscritos en programas educativos (PE) de licenciatura reconocidos por su calidad	(Total de estudiantes inscritos en PE de licenciatura reconocidos por su calidad en el ciclo 2014- 2015 / Total de estudiantes inscritos en PE de licenciatura en el ciclo 2014-2015)*100	Porcentaje	Meta Anual Programada: 80% Eficacia-Estratégico-Anual
NIVEL: Propósito	OBJETIVO: Conservar y aumentar la matrícula de los programas educativos con calidad reconocida en la Universidad Veracruzana		
INDICADORES			
DENOMINACIÓN	MÉTODO DE CÁLCULO	UNIDAD DE MEDIDA	META-ATRIBUTOS
Porcentaje de programas educativos (PE) de licenciatura de buena calidad	(Total de PE de licenciatura de calidad en el ciclo 2014- 2015 /Total de PE educativos evaluables de licenciatura en el ciclo 2014-2015)*100	Porcentaje	Meta Anual Programada: 65% Eficacia-Estratégico-Anual
NIVEL: Componente	OBJETIVO: Gestionar la formalización de Convenios		
INDICADORES			
DENOMINACIÓN	MÉTODO DE CÁLCULO	UNIDAD DE MEDIDA	META-ATRIBUTOS
Porcentaje de convenios formalizados	(Total de convenios formalizados en el año 2015 / Total de convenios gestionados en el año 2015)*100	Porcentaje	Meta Anual Programada: 100% Eficiencia-Gestión-Anual
NIVEL: Componente	OBJETIVO: Medir la gestión por parte de la Universidad Veracruzana ante el Gobierno del Estado de los recursos del subsidio ordinario para su sostenibilidad		
INDICADORES			
DENOMINACIÓN	MÉTODO DE CÁLCULO	UNIDAD DE MEDIDA	META-ATRIBUTOS
Porcentaje de recursos gestionados	(Presupuesto total gestionado en el año 2015 / Presupuesto total autorizado en el año 2015)*100	Porcentaje	Meta Anual Programada: 100% Eficacia-Gestión-Anual

NIVEL: Actividad		OBJETIVO: Gestionar y promover la realización de auditorías a la matrícula en la Universidad Veracruzana	
INDICADORES			
DENOMINACIÓN	MÉTODO DE CÁLCULO	UNIDAD DE MEDIDA	META-ATRIBUTOS
Porcentaje de auditorías realizadas a la Universidad Veracruzana	(Total de auditorías realizadas a la matrícula en el año 2015 / Total de auditorías a la matrícula convocadas a participar en el año 2015)*100	Otra-Auditoría Realizada	Meta Anual Programada: 100% Eficiencia-Gestión-Anual
NIVEL: Actividad		OBJETIVO: Medir la eficacia en la ministración de los recursos autorizados por parte del Gobierno del Estado a la Universidad Veracruzana	
INDICADORES			
DENOMINACIÓN	MÉTODO DE CÁLCULO	UNIDAD DE MEDIDA	META-ATRIBUTOS
Porcentaje de recursos ministrados en relación a los autorizados	(Total de recursos ministrado en el año 2015/ Total de recursos autorizados en el año 2015)*100	Porcentaje	Meta Anual Programada: 100% Eficiencia-Gestión-Anual
NIVEL: Actividad		OBJETIVO: Medir la eficacia en el ejercicio de los recursos autorizados y ministrados, respectivamente	
INDICADORES			
DENOMINACIÓN	MÉTODO DE CÁLCULO	UNIDAD DE MEDIDA	META-ATRIBUTOS
Porcentaje de recursos ejercidos en relación a los autorizados	(Total de recursos ejercidos en el año 2015/ Total de recursos autorizados en el año 2015)*100	Porcentaje	Meta Anual Programada: 100% Eficacia-Gestión-Anual
Porcentaje de recursos ejercidos en relación a los ministrados	(Total de recursos ejercidos en el año 2015/ Total de recursos ministrados en el año 2015)*100	Porcentaje	Meta Anual Programada: 100% Eficacia-Gestión-Anual

Universidad Veracruzana Dirección de Planeación Institucional - Dirección General de Recursos Financieros Formato de Objetivos, Indicadores y Metas para Resultados de los Programas Presupuestarios 2015			
DATOS DEL PROGRAMA			
Programa Presupuestario	S247 Programa para el Desarrollo Profesional Docente	Programa Presupuestario	739-PRODEP 2015
Ramo	11 Educación Pública	Ramo	Educación Pública Superior
Unidad Responsable	511-Dirección General de Educación Superior Universitaria	Unidad Responsable	Universidad Veracruzana
Enfoques Transversales		Enfoques Transversales	Responsabilidad Social
Plan Nacional de Desarrollo 2013-2018		Programa de Trabajo Estratégico 2013 -2017	
Metas Nacionales 3 México con Educación de Calidad Objetivo Sectorial / Transversal 1 Asegurar la calidad de los aprendizajes en la educación básica y la formación integral de todos los grupos de la población. Estrategia 1 Establecer un sistema de profesionalización docente que promueva la formación, selección, actualización y evaluación del personal docente y de apoyo técnico-pedagógico.		Eje I Innovación Académica con Calidad Programa II Planta Académica con Calidad Objetivo: Consolidar la planta académica y promover su certificación en congruencia con cada disciplina, que incida en una formación de calidad de los estudiantes. Líneas de acción: Asegurar que el perfil de los académicos sea acorde con las disciplinas que impartan y las funciones que desarrollen. Promover la diversificación de la carga de los académicos en apoyo a las tareas de la docencia, investigación, vinculación y tutorías para el fortalecimiento de los programas educativos.	
CLASIFICACIÓN FUNCIONAL			
Finalidad	2-Desarrollo Social	Finalidad	2- Desarrollo Social
Función	5-Educación	Función	25 - Educación
Subfunción	3-Educación	Subfunción	256 - Educación Superior Pública de calidad
Actividad Institucional	5-Educación superior de calidad	Actividad Institucional	Docencia, Investigación, Extensión y Difusión de la Cultura
NIVEL: Fin		OBJETIVO: Aumentar la regularización de las plazas autorizadas en la plantilla	
INDICADORES		META-ATRIBUTOS	
Porcentaje de plazas Programa para el Desarrollo Profesional Docente (PRODEP) asignadas regularizadas	(Total de plazas PRODEP asignadas regularizadas / Total de plazas PRODEP autorizadas) *100	Porcentaje	Meta Anual Programada: 100% Eficacia-Estratégico-Anual
NIVEL: Propósito		OBJETIVO: Docentes, directivos y cuerpos académicos acceden y/o concluyen a la formación, actualización académica, capacitación e/o investigación	
INDICADORES		META-ATRIBUTOS	
Porcentaje de cuerpos académicos consolidados y en consolidación	(Número de cuerpos académicos consolidados y en consolidación año 2015 / Número total de cuerpos académicos con registro en el año 2015) *100	Porcentaje	Meta Anual Programada: 48% Eficacia-Estratégico-Anual
NIVEL: Componente		OBJETIVO: Programas ofertados de formación continua y desarrollo profesional pertinentes y con calidad orientados a atender las necesidades del personal educativo del servicio profesional docente	
INDICADORES		META-ATRIBUTOS	
DENOMINACIÓN	MÉTODO DE CÁLCULO	UNIDAD DE MEDIDA	META-ATRIBUTOS
Porcentaje de profesores de tiempo completo con estudios de posgrado	(Número de PTC con estudios de posgrado en la Universidad Veracruzana / Total de PTC en la Universidad Veracruzana) *100	Porcentaje	Meta Anual Programada: 91% Eficacia-Gestión-Anual
Cuerpos académicos registrados en formación que cambian a un grado de consolidación superior por año.	(Número de cuerpos académicos registrados en formación que en el año 2015 cambian a un grado de consolidación superior / Total de cuerpos académicos registrados en formación que se evalúan en el año 2015) *100	Porcentaje	Meta Anual Programada: PD Eficiencia-Gestión-Anual
Porcentaje de profesores de tiempo completo con reconocimiento al perfil deseable vigente en relación al total de profesores de tiempo completo con posgrado	(Número de profesores con el reconocimiento al perfil deseable vigente en el año 2015 / Total de profesores con posgrado en el año 2015) *100	Porcentaje	Meta Anual Programada: 47% Eficacia-Gestión-Anual
NIVEL: Componente		OBJETIVO: Medir la gestión por parte de la Universidad Veracruzana ante el Gobierno del Estado de los recursos del subsidio ordinario para su sostenibilidad	
INDICADORES		META-ATRIBUTOS	
DENOMINACIÓN	MÉTODO DE CÁLCULO	UNIDAD DE MEDIDA	META-ATRIBUTOS
Porcentaje de recursos gestionados	(Presupuesto total gestionado en el año 2015 / Presupuesto total autorizado en el año 2015) *100	Porcentaje	Meta Anual Programada: 100% Eficacia-Gestión-Anual

NIVEL: Actividad		OBJETIVO: Medir la eficacia en la ministración de los recursos autorizados por parte del Gobierno del Estado a la Universidad Veracruzana	
INDICADORES			
DENOMINACIÓN	MÉTODO DE CÁLCULO	UNIDAD DE MEDIDA	META-ATRIBUTOS
Porcentaje de recursos ministrados en relación a los autorizados	(Total de recursos ministrado en el año 2015/ Total de recursos autorizados en el año 2015)*100	Porcentaje	Meta Anual Programada: 100% Eficiencia-Gestión-Anual
NIVEL: Actividad		OBJETIVO: Medir la eficacia en el ejercicio de los recursos autorizados y ministrados, respectivamente	
INDICADORES			
DENOMINACIÓN	MÉTODO DE CÁLCULO	UNIDAD DE MEDIDA	META-ATRIBUTOS
Porcentaje de recursos ejercidos en relación a los autorizados	(Total de recursos ejercidos en el año 2015/ Total de recursos autorizados en el año 2015)*100	Porcentaje	Meta Anual Programada: 100% Eficacia-Gestión-Anual
Porcentaje de recursos ejercidos en relación a los ministrados	(Total de recursos ejercidos en el año 2015/ Total de recursos ministrados en el año 2015)*100	Porcentaje	Meta Anual Programada: 100% Eficacia-Gestión-Anual
NIVEL: Actividad		OBJETIVO: Gestionar la formalización de Convenios	
INDICADORES			
DENOMINACIÓN	MÉTODO DE CÁLCULO	UNIDAD DE MEDIDA	META-ATRIBUTOS
Porcentaje de convenios formalizados	(Total de convenios formalizados en el año 2015 / Total de convenios gestionados en el año 2015) *100	Porcentaje	Meta Anual Programada: 100% Eficiencia-Gestión-Anual

PD = Pendiente por Definir

Universidad Veracruzana Dirección de Planeación Institucional - Dirección General de Recursos Financieros Formato de Objetivos, Indicadores y Metas para Resultados de los Programas Presupuestarios 2015			
DATOS DEL PROGRAMA			
Programa Presupuestario	U079 Programa de Expansión en la Oferta Educativa en Educación Media Superior y Superior	Programa Presupuestario	770-ProExOEEES FED. 2015 (Of. Educativa)
Ramo	11 Educación Pública	Ramo	Educación Pública Superior
Unidad Responsable	511-Dirección General de Educación Superior Universitaria	Unidad Responsable	Universidad Veracruzana
Enfoques Transversales		Enfoques Transversales	Responsabilidad Social
Plan Nacional de Desarrollo 2013-2018		Programa de Trabajo Estratégico 2013 -2017	
Metas Nacionales 3 México con Educación de Calidad Objetivo Sectorial / Transversal 2 Fortalecer la calidad y pertinencia de la educación media superior, superior y formación para el trabajo, a fin de que contribuyan al desarrollo de México. 3 Asegurar mayor cobertura, inclusión y equidad educativa entre todos los grupos de la población para la construcción de una sociedad más justa. Estrategia 1. Ampliar las oportunidades de acceso a la educación en todas las regiones y sectores de la población. 2. Modernizar la infraestructura y el equipamiento de los centros educativos. 3. Crear nuevos servicios educativos, ampliar los existentes y aprovechar la capacidad instalada de los planteles.		Eje III Gobierno y Gestión Responsables y con Transparencia Programa XI Optimización de la infraestructura y equipamiento con eficacia y eficiencia Objetivo: Adecuar la Infraestructura física y mejorar el equipamiento, bajo criterios de calidad, racionalidad y sustentabilidad. Lineas de acción: Actualizar la infraestructura tecnológica en apoyo al desarrollo de las funciones sustantivas y adjetivas Eje I Innovación Académica con calidad Programa III Atracción y retención de estudiantes de calidad Objetivo: Formar integralmente al estudiante con equidad, liderazgo, compromiso y principios éticos y humanos buscando hacer de ellos personas comprometidas con el desarrollo personal y de su entorno. Lineas de acción: Fomentar los valores institucionales a través de la práctica docente y la gestión administrativa. Atender estudiantes en desventaja tanto en su formación académica como en sus rasgos actitudinales y humanos.	
CLASIFICACIÓN FUNCIONAL			
Finalidad	2-Desarrollo Social	Finalidad	2- Desarrollo Social
Función	5-Educación	Función	25 - Educación
Subfunción	3-Educación	Subfunción	256 - Educación Superior Pública de calidad
Actividad Institucional	4-Educación media superior de calidad	Actividad Institucional	Docencia, Investigación, Extensión y Difusión de la Cultura
NIVEL: Fin	OBJETIVO: Contribuir a fortalecer la calidad y pertinencia de lo programas educativos que se imparten en la Universidad Veracruzana, a fin de que contribuyan al desarrollo de México mediante la ampliación de la infraestructura física educativa, equipamiento, ampliación en la operación de los servicios educativos y diversificación de la oferta educativa		
INDICADORES			
DENOMINACIÓN	MÉTODO DE CÁLCULO	UNIDAD DE MEDIDA	META-ATRIBUTOS
Sectorial/Transversal: Porcentaje de estudiantes inscritos en programas educativos (PE) de licenciatura reconocidos por su calidad	(Porcentaje de estudiantes inscritos en PE de licenciatura reconocidos por su calidad en el ciclo 2014 - 2015 / Total de estudiantes inscritos en licenciatura en el ciclo 2014-2015)*100	Porcentaje	Meta Anual Programada: 80% Eficacia-Estratégico-Anual
Crecimiento de la Matrícula de la Universidad Veracruzana	Matrícula de la Universidad Veracruzana en el ciclo 2014-2015 - Matrícula de la Universidad Veracruzana en el año ciclo 2013-2014	Otra-Variación	Meta Anual Programada: PD Eficiencia-Estratégico-Anual

NIVEL: Componente	OBJETIVO: Entidades Académicas apoyadas para la ampliación de la infraestructura física educativa, equipamiento, ampliación de la operación de los servicios educativos y diversificación de la oferta educativa		
INDICADORES			META-ATRIBUTOS
DENOMINACIÓN	MÉTODO DE CÁLCULO	UNIDAD DE MEDIDA	
Porcentaje de entidades académicas apoyadas con recursos para la infraestructura y/o equipamiento	(Total de entidades académicas que recibieron apoyo de recursos en el 2015 para infraestructura y/o equipamiento / Total de entidades académicas que solicitaron apoyo de recursos en el 2015 para infraestructura y/o equipamiento)*100	Porcentaje	Meta Anual Programada: PD Eficacia-Gestión-Anual
NIVEL: Componente	OBJETIVO: Medir la gestión por parte de la Universidad Veracruzana ante el Gobierno del Estado de los recursos del subsidio ordinario para su sostenibilidad		
INDICADORES			META-ATRIBUTOS
DENOMINACIÓN	MÉTODO DE CÁLCULO	UNIDAD DE MEDIDA	
Porcentaje de recursos gestionados	(Presupuesto total gestionado en el año 2015 / Presupuesto total autorizado en el año 2015)*100	Porcentaje	Meta Anual Programada: 100% Eficacia-Gestión-Anual
NIVEL: Actividad	OBJETIVO: Promoción y Gestión de Recursos para el apoyo en infraestructura y equipamiento de la Universidad Veracruzana		
INDICADORES			META-ATRIBUTOS
DENOMINACIÓN	MÉTODO DE CÁLCULO	UNIDAD DE MEDIDA	
Porcentaje de recursos ejercidos en la Universidad Veracruzana en relación a los autorizados	(Total de recursos ejercidos en el año 2015/ Total de recursos autorizados en el año 2015)*100	Porcentaje	Meta Anual Programada: 100% Eficacia-Gestión-Anual
Porcentaje de Recursos autorizados al proyecto de Incremento a la Matrícula	(Total de recursos autorizados en el proyecto de Incremento a la Matrícula 2015 / Total de recursos solicitados en el proyecto de Incremento a la Matrícula en el año 2015)*100	Porcentaje	Meta Anual Programada: PD Eficacia-Gestión-Anual
NIVEL: Actividad	OBJETIVO: Medir la eficacia en la ministración de los recursos autorizados por parte del Gobierno del Estado a la Universidad Veracruzana		
INDICADORES			META-ATRIBUTOS
DENOMINACIÓN	MÉTODO DE CÁLCULO	UNIDAD DE MEDIDA	
Porcentaje de recursos ministrados en relación a los autorizados	(Total de recursos ministrado en el año 2015/ Total de recursos autorizados en el año 2015)*100	Porcentaje	Meta Anual Programada: 100% Eficiencia-Gestión-Anual
NIVEL: Actividad	OBJETIVO: Medir la eficacia en el ejercicio de los recursos autorizados y ministrados, respectivamente		
INDICADORES			META-ATRIBUTOS
DENOMINACIÓN	MÉTODO DE CÁLCULO	UNIDAD DE MEDIDA	
Porcentaje de recursos ejercidos en relación a los autorizados	(Total de recursos ejercidos en el año 2015/ Total de recursos autorizados en el año 2015)*100	Porcentaje	Meta Anual Programada: 100% Eficacia-Gestión-Anual
Porcentaje de recursos ejercidos en relación a los ministrados	(Total de recursos ejercidos en el año 2015/ Total de recursos ministrados en el año 2015)*100	Porcentaje	Meta Anual Programada: 100% Eficacia-Gestión-Anual
NIVEL: Actividad	OBJETIVO: Gestionar la formalización de Convenios		
INDICADORES			META-ATRIBUTOS
DENOMINACIÓN	MÉTODO DE CÁLCULO	UNIDAD DE MEDIDA	
Porcentaje de convenios formalizados	(Total de convenios formalizados en el año 2015 / Total de convenios gestionados en el año 2015)*100	Porcentaje	Meta Anual Programada: 100% Eficiencia-Gestión-Anual

PD = Pendiente por Definir

Universidad Veracruzana Dirección de Planeación Institucional - Dirección General de Recursos Financieros Formato de Objetivos, Indicadores y Metas para Resultados de los Programas Presupuestarios 2015			
DATOS DEL PROGRAMA			
Programa Presupuestario	U081 Apoyo para saneamiento financiero y la atención a problemas estructurales de las UPES	Programa Presupuestario	768-FAPE Federal 2015 (Rec. Plantilla)
Ramo	11 Educación Pública	Ramo	Educación Pública Superior
Unidad Responsable	511-Dirección General de Educación Superior Universitaria	Unidad Responsable	Universidad Veracruzana
Enfoques Transversales		Enfoques Transversales	Responsabilidad Social
Plan Nacional de Desarrollo 2013-2018		Programa de Trabajo Estratégico 2013 -2017	
Metas Nacionales 3 México con Educación de Calidad Objetivo Sectorial / Transversal 2 Fortalecer la calidad y pertinencia de la educación media superior, superior y formación para el trabajo, a fin de que contribuyan al desarrollo de México. Estrategia 2 Modernizar la infraestructura y el equipamiento de los centros educativos.		Eje III Gobierno y Gestión Responsables y con Transparencia Programa IX Modernización del gobierno y la gestión institucional Objetivo Desarrollar un modelo de gobierno descentralizado basado en una gestión para resultados y socialmente responsable, en un marco normativo actualizado. Lineas de Accion: Actualizar e implementar el programa institucional para la profesionalización del personal dedicado a las funciones administrativas y directivas.	
CLASIFICACION FUNCIONAL			
Finalidad	2-Desarrollo Social	Finalidad	2- Desarrollo Social
Función	5-Educación	Función	25 - Educación
Subfunción	3-Educación	Subfunción	256 - Educación Superior Pública de calidad
Actividad Institucional	4-Educación media superior de calidad	Actividad Institucional	Docencia, Investigación, Extensión y Difusión de la Cultura
NIVEL: Fin		OBJETIVO: Contribuir y promover mayor cobertura, inclusión y equidad educativa entre todos los grupos de la población para garantizar una sociedad más justa mediante la prestación de los servicios de educación superior demandados a la Universidad Veracruzana	
INDICADORES			META-ATRIBUTOS
DENOMINACIÓN	MÉTODO DE CÁLCULO	UNIDAD DE MEDIDA	
Tasa bruta de escolarización de la Universidad Veracruzana	(Matrícula total de licenciatura de la Universidad Veracruzana al inicio del ciclo escolar 2014-2015 / Población total en el rango de edad 18 a 22 años del estado de Veracruz)*100	Porcentaje	Meta Anual Programada: PD Eficacia-Estratégico-Anual
NIVEL: Propósito		OBJETIVO: Incrementar el numero de plazas a regularizar en plantilla autorizada para sanear las finanzas	
INDICADORES			META-ATRIBUTOS
DENOMINACIÓN	MÉTODO DE CÁLCULO	UNIDAD DE MEDIDA	
Porcentaje de plazas autorizadas a regularizar	(Total de Plazas autorizadas a regularizar en el año 2015 / Total de plazas solicitadas a regularizar en el año 2015)*100	Porcentaje	Meta Anual Programada: 50% Eficacia-Estratégico-Anual
NIVEL: Componente		OBJETIVO: Gestionar la formalización de Convenios	
INDICADORES			META-ATRIBUTOS
DENOMINACIÓN	MÉTODO DE CÁLCULO	UNIDAD DE MEDIDA	
Porcentaje de convenios formalizados	(Total de convenios formalizados en el año 2015 / Total de convenios gestionados en el año 2015)*100	Porcentaje	Meta Anual Programada: 100% Eficiencia-Gestión-Anual
NIVEL: Componente		OBJETIVO: Medir la gestión por parte de la Universidad Veracruzana ante el Gobierno del Estado de los recursos del subsidio ordinario para su sostenibilidad	
INDICADORES			META-ATRIBUTOS
DENOMINACIÓN	MÉTODO DE CÁLCULO	UNIDAD DE MEDIDA	
Porcentaje de recursos gestionados	(Presupuesto total gestionado en el año 2015 / Presupuesto total autorizado en el año 2015)*100	Porcentaje	Meta Anual Programada: 100% Eficacia-Gestión-Anual
NIVEL: Componente		OBJETIVO: Estados financieros dictaminados y estudios actuariales	
INDICADORES			META-ATRIBUTOS
DENOMINACIÓN	MÉTODO DE CÁLCULO	UNIDAD DE MEDIDA	
Porcentaje de recursos autorizados en el proyecto presentado	(Total de recursos autorizados en el proyecto aprobado en el ejercicio fiscal año 2015 / Total de recursos solicitados en el proyecto presentado en el año 2015)*100	Porcentaje	Meta Anual Programada: 50% Eficiencia-Gestión-Anual

NIVEL: Actividad		OBJETIVO: Medir la eficacia en la ministración de los recursos autorizados por parte del Gobierno del Estado a la Universidad Veracruzana	
INDICADORES		META-ATRIBUTOS	
DENOMINACIÓN	MÉTODO DE CÁLCULO	UNIDAD DE MEDIDA	
Porcentaje de recursos ministrados en relación a los autorizados	(Total de recursos ministrado en el año 2015/ Total de recursos autorizados en el año 2015)*100	Porcentaje	Meta Anual Programada: 100% Eficiencia-Gestión-Anual
NIVEL: Actividad		OBJETIVO: Medir la eficacia en el ejercicio de los recursos autorizados y ministrados, respectivamente	
INDICADORES		META-ATRIBUTOS	
DENOMINACIÓN	MÉTODO DE CÁLCULO	UNIDAD DE MEDIDA	
Porcentaje de recursos ejercidos en relación a los autorizados	(Total de recursos ejercidos en el año 2015/ Total de recursos autorizados en el año 2015)*100	Porcentaje	Meta Anual Programada: 100% Eficacia-Gestión-Anual
Porcentaje de recursos ejercidos en relación a los ministrados	(Total de recursos ejercidos en el año 2015/ Total de recursos ministrados en el año 2015)*100	Porcentaje	Meta Anual Programada: 100% Eficacia-Gestión-Anual

PD = Pendiente por Definir

Universidad Veracruzana Dirección de Planeación Institucional - Dirección General de Recursos Financieros Formato de Objetivos, Indicadores y Metas para Resultados de los Programas Presupuestarios 2015			
DATOS DEL PROGRAMA			
Programa Presupuestario	R33 Fondo de Aportaciones Múltiples	Programa Presupuestario	738 FAM. 2015
Ramo	11 Educación Pública	Ramo	Educación Pública Superior
Unidad Responsable	511-Dirección General de Educación Superior Universitaria	Unidad Responsable	Universidad Veracruzana
Enfoques Transversales		Enfoques Transversales	Responsabilidad Social
Plan Nacional de Desarrollo 2013-2018		Programa de Trabajo Estratégico 2013 -2017	
Metas Nacionales 3 México con Educación de Calidad <p style="text-align: center;">Objetivo Sectorial / Transversal</p> 2 Fortalecer la calidad y pertinencia de la educación media superior, superior y formación para el trabajo, a fin de que contribuyan al desarrollo de México. 3 Asegurar mayor cobertura, inclusión y equidad educativa entre todos los grupos de la población para la construcción de una sociedad más justa. <p style="text-align: center;">Estrategia</p> 1. Ampliar las oportunidades de acceso a la educación en todas las regiones y sectores de la población. 2 Modernizar la infraestructura y el equipamiento de los centros educativos. 3. Crear nuevos servicios educativos, ampliar los existentes y aprovechar la capacidad instalada de los planteles.		Eje III Gobierno y Gestión Responsables y con Transparencia Programa XI Optimización de la infraestructura y equipamiento con eficacia y eficiencia Objetivo: Adecuar la Infraestructura física y mejorar el equipamiento, bajo criterios de calidad, racionalidad y sustentabilidad. Lineas de acción: Actualizar la infraestructura tecnológica en apoyo al desarrollo de las funciones sustantivas y adjetivas Eje I Innovación Académica con calidad Programa III Atracción y retención de estudiantes de calidad Objetivo: Formar integralmente al estudiante con equidad, liderazgo, compromiso y principios éticos y humanos buscando hacer de ellos personas comprometidas con el desarrollo personal y de su entorno. Lineas de acción: Fomentar los valores institucionales a través de la práctica docente y la gestión administrativa. Atender estudiantes en desventaja tanto en su formación académica como en sus rasgos actitudinales y humanos.	
CLASIFICACIÓN FUNCIONAL			
Finalidad	2-Desarrollo Social	Finalidad	2- Desarrollo Social
Función	5-Educación	Función	25 - Educación
Subfunción	3-Educación	Subfunción	256 - Educación Superior Pública de calidad
Actividad Institucional	4-Educación media superior de calidad	Actividad Institucional	Docencia, Investigación, Extensión y Difusión de la Cultura
NIVEL: Fin		OBJETIVO GENERAL: Contribuir a fortalecer la calidad y pertinencia de los programas educativos que se imparten en la Universidad Veracruzana, a fin de que contribuyan al desarrollo de México mediante la ampliación y mantenimiento de la infraestructura física educativa.	

NIVEL: Componente	OBJETIVO: Entidades Académicas apoyadas para la ampliación y mantenimiento de la infraestructura física educativa		
INDICADORES		META-ATRIBUTOS	
DENOMINACIÓN	MÉTODO DE CÁLCULO	UNIDAD DE MEDIDA	
Porcentaje de entidades académicas apoyadas con recursos para la infraestructura	(Total de entidades académicas que recibieron apoyo de recursos en el 2015 para ampliación y mantenimiento de la infraestructura física / Total de entidades académicas que solicitaron apoyo de recursos en el 2015 para infraestructura)*100	Porcentaje	Meta Anual Programada: PD Eficacia-Gestión-Anual
NIVEL: Componente	OBJETIVO: Medir la gestión por parte de la Universidad Veracruzana ante el Gobierno del Estado de los recursos del subsidio ordinario para su sostenibilidad		
INDICADORES		META-ATRIBUTOS	
DENOMINACIÓN	MÉTODO DE CÁLCULO	UNIDAD DE MEDIDA	
Porcentaje de recursos gestionados	(Presupuesto total gestionado en el año 2015 / Presupuesto total autorizado en el año 2015)*100	Porcentaje	Meta Anual Programada: 100% Eficacia-Gestión-Anual
NIVEL: Actividad	OBJETIVO: Promoción y Gestión de Recursos para el apoyo en infraestructura y equipamiento de la Universidad Veracruzana		
INDICADORES		META-ATRIBUTOS	
DENOMINACIÓN	MÉTODO DE CÁLCULO	UNIDAD DE MEDIDA	
Porcentaje de recursos ejercidos en la Universidad Veracruzana en relación a los autorizados	(Total de recursos ejercidos en el año 2015/ Total de recursos autorizados en el año 2015)*100	Porcentaje	Meta Anual Programada: 100% Eficacia-Gestión-Anual
NIVEL: Actividad	OBJETIVO: Medir la eficacia en la ministración de los recursos autorizados por parte del Gobierno del Estado a la Universidad Veracruzana		
INDICADORES		META-ATRIBUTOS	
DENOMINACIÓN	MÉTODO DE CÁLCULO	UNIDAD DE MEDIDA	
Porcentaje de recursos ministrados en relación a los autorizados	(Total de recursos ministrado en el año 2015/ Total de recursos autorizados en el año 2015)*100	Porcentaje	Meta Anual Programada: 100% Eficiencia-Gestión-Anual
NIVEL: Actividad	OBJETIVO: Medir la eficacia en el ejercicio de los recursos autorizados y ministrados, respectivamente		
INDICADORES		META-ATRIBUTOS	
DENOMINACIÓN	MÉTODO DE CÁLCULO	UNIDAD DE MEDIDA	
Porcentaje de recursos ejercidos en relación a los autorizados	(Total de recursos ejercidos en el año 2015/ Total de recursos autorizados en el año 2015)*100	Porcentaje	Meta Anual Programada: 100% Eficacia-Gestión-Anual
Porcentaje de recursos ejercidos en relación a los ministrados	(Total de recursos ejercidos en el año 2015/ Total de recursos ministrados en el año 2015)*100	Porcentaje	Meta Anual Programada: 100% Eficacia-Gestión-Anual

PD = Pendiente por Definir

Universidad Veracruzana Dirección de Planeación Institucional - Dirección General de Recursos Financieros Formato de Objetivos, Indicadores y Metas para Resultados de los Programas Presupuestarios 2015			
DATOS DEL PROGRAMA			
Programa Presupuestario	U044 Programa de Apoyo a la Infraestructura de la Universidad Veracruzana Intercultural	Programa Presupuestario	771-868 FAI
Ramo	11 Educación Pública	Ramo	Educación Pública Superior
Unidad Responsable	511-Dirección General de Educación Superior Universitaria	Unidad Responsable	Universidad Veracruzana
Enfoques Transversales		Enfoques Transversales	Responsabilidad Social
Plan Nacional de Desarrollo 2013-2018		Programa de Trabajo Estratégico 2013 -2017	
Metas Nacionales 3 México con Educación de Calidad Objetivo Sectorial / Transversal 2 Fortalecer la calidad y pertinencia de la educación media superior, superior y formación para el trabajo, a fin de que contribuyan al desarrollo de México. 3 Asegurar mayor cobertura, inclusión y equidad educativa entre todos los grupos de la población para la construcción de una sociedad más justa. Estrategia 1. Ampliar las oportunidades de acceso a la educación en todas las regiones y sectores de la población. 2 Modernizar la infraestructura y el equipamiento de los centros educativos. 3. Crear nuevos servicios educativos, ampliar los existentes y aprovechar la capacidad instalada de los planteles.		Eje III Gobierno y Gestión Responsables y con Transparencia Programa XI Optimización de la infraestructura y equipamiento con eficacia y eficiencia Objetivo: Adecuar la Infraestructura física y mejorar el equipamiento, bajo criterios de calidad, racionalidad y sustentabilidad. Lineas de acción: Actualizar la infraestructura tecnológica en apoyo al desarrollo de las funciones sustantivas y adjetivas Eje I Innovación Académica con calidad Programa III Atracción y retención de estudiantes de calidad Objetivo: Formar integralmente al estudiante con equidad, liderazgo, compromiso y principios éticos y humanos buscando hacer de ellos personas comprometidas con el desarrollo personal y de su entorno. Lineas de acción: Fomentar los valores institucionales a través de la práctica docente y la gestión administrativa. Atender estudiantes en desventaja tanto en su formación académica como en sus rasgos actitudinales y humanos.	
CLASIFICACIÓN FUNCIONAL			
Finalidad	2-Desarrollo Social	Unidad Responsable	2- Desarrollo Social
Función	5-Educación	Función	25 - Educación
Subfunción	3-Educación	Subfunción	256 - Educación Superior Pública de calidad
Actividad Institucional	4-Educación media superior de calidad	Actividad Institucional	Docencia, Investigación, Extensión y Difusión de la Cultura
NIVEL: Fin	OBJETIVO: Contribuir a fortalecer la calidad y pertinencia de los programas educativos que se imparten en la Universidad Veracruzana Intercultural, a fin de que contribuyan al desarrollo de México mediante la ampliación de la infraestructura física educativa, equipamiento, ampliación en la operación de los servicios educativos y diversificación de la oferta educativa		
NIVEL: Componente	OBJETIVO: Sedes apoyadas para la ampliación y mantenimiento de la infraestructura física educativa		
INDICADORES		META-ATRIBUTOS	
Porcentaje de sedes apoyadas con recursos para la infraestructura	(Total de sedes que recibieron apoyo de recursos en el 2015 para ampliación y mantenimiento de la infraestructura física / Total de sedes que solicitaron apoyo de recursos en el 2015 para infraestructura)*100	Porcentaje	Meta Anual Programada: PD Eficacia-Gestión-Anual
NIVEL: Componente	OBJETIVO: Medir la gestión por parte de la Universidad Veracruzana ante el Gobierno del Estado de los recursos del subsidio ordinario para su sostenibilidad		
INDICADORES		META-ATRIBUTOS	
DENOMINACIÓN	MÉTODO DE CÁLCULO	UNIDAD DE MEDIDA	
Porcentaje de recursos gestionados	(Presupuesto total gestionado en el año 2015 / Presupuesto total autorizado en el año 2015)*100	Porcentaje	Meta Anual Programada: 100% Eficacia-Gestión-Anual
NIVEL: Actividad	OBJETIVO: Medir la eficacia en la ministración de los recursos autorizados por parte del Gobierno del Estado a la Universidad Veracruzana		
INDICADORES		META-ATRIBUTOS	
DENOMINACIÓN	MÉTODO DE CÁLCULO	UNIDAD DE MEDIDA	
Porcentaje de recursos ministrados en relación a los autorizados	(Total de recursos ministrado en el año 2015/ Total de recursos autorizados en el año 2015)*100	Porcentaje	Meta Anual Programada: 100% Eficiencia-Gestión-Anual
NIVEL: Actividad	OBJETIVO: Medir la eficacia en el ejercicio de los recursos autorizados y ministrados, respectivamente		

INDICADORES			META-ATRIBUTOS
DENOMINACIÓN	MÉTODO DE CÁLCULO	UNIDAD DE MEDIDA	
Porcentaje de recursos ejercidos en relación a los autorizados	(Total de recursos ejercidos en el año 2015/ Total de recursos autorizados en el año 2015)*100	Porcentaje	Meta Anual Programada: 100% Eficacia-Gestión-Anual
Porcentaje de recursos ejercidos en relación a los ministrados	(Total de recursos ejercidos en el año 2015/ Total de recursos ministrados en el año 2015)*100	Porcentaje	Meta Anual Programada: 100% Eficacia-Gestión-Anual
NIVEL: Actividad	OBJETIVO: Gestionar la formalización de Convenios		
INDICADORES			META-ATRIBUTOS
DENOMINACIÓN	MÉTODO DE CÁLCULO	UNIDAD DE MEDIDA	
Porcentaje de convenios formalizados	(Total de convenios formalizados en el año 2015 / Total de convenios gestionados en el año 2015)*100	Porcentaje	Meta Anual Programada: 100% Eficiencia-Gestión-Anual

PD = Pendiente por Definir